

بِسْمِ اللَّهِ الرَّحْمَنِ الرَّحِيمِ

کارنامه آماری دانشگاه شهید چمران اهواز



سال تحصیلی ۹۵ - ۱۳۹۴

مدیریت نظارت و ارزیابی

واحد آمار

دی ماه ۹۵

کارنامه آماری دانشگاه شهید چمران اهواز سال تحصیلی 95 – 1394

وزارت علوم، تحقیقات و فناوری
دانشگاه شهید چمران اهواز

تهیه و تدوین: فاطمه گودرزی

سال انتشار: دی ماه 1395

تیراژ: 150 جلد

فهرست مطالب

موضوع

صفحه

مقدمه

1 دانشگاه شهید چمران در یک نگاه
2 معرفی دانشکده ها و گروه های آموزشی
3 دانشجویان شاغل به تحصیل دانشگاه شهید چمران اهواز
4 جدول 1 - تعداد کل دانشجویان دانشگاه به تفکیک مقطع تحصیلی، جنسیت و نوع پذیرش
5 جدول 2 - تعداد کل دانشجویان دانشگاه به تفکیک گروه تحصیلی، دانشکده، مقطع تحصیلی و جنسیت
6 جدول 3 - تعداد کل دانشجویان دانشگاه به تفکیک گروه تحصیلی، دانشکده و مقطع تحصیلی
7 جدول 4 - تعداد کل دانشجویان دانشگاه به تفکیک گروه تحصیلی، دانشکده و نوع پذیرش
8 جدول 5 - تعداد کل دانشجویان مقطع کاردانی دانشگاه به تفکیک نوع پذیرش
8 جدول 6 - تعداد کل دانشجویان مقطع کارشناسی ناپیوسته دانشگاه به تفکیک نوع پذیرش
9 جدول 7 - تعداد کل دانشجویان مقطع کارشناسی دانشگاه به تفکیک گروه تحصیلی، دانشکده و نوع پذیرش
 جدول 8 - تعداد کل دانشجویان مقطع کارشناسی ارشد دانشگاه به تفکیک گروه تحصیلی، دانشکده و نوع پذیرش
10 جدول 9 - تعداد کل دانشجویان مقطع دکترای حرفه ای دانشگاه به تفکیک نوع پذیرش
 جدول 10 - تعداد کل دانشجویان مقطع دکترای تخصصی دانشگاه به تفکیک گروه تحصیلی، دانشکده و نوع پذیرش
11 جدول 11 - مقایسه تعداد دانشجویان مقاطع مختلف تحصیلی دانشگاه طی سالهای 94 - 1375
13 دانشجویان پذیرفته شده (ثبت نام شده) دانشگاه شهید چمران اهواز
14 جدول 12 - تعداد کل پذیرفته شدگان دانشگاه به تفکیک مقطع تحصیلی، جنسیت و نوع پذیرش
15 جدول 13 - تعداد کل پذیرفته شدگان دانشگاه به تفکیک گروه تحصیلی، دانشکده، مقطع تحصیلی و جنسیت
16 جدول 14 - تعداد کل پذیرفته شدگان دانشگاه به تفکیک گروه تحصیلی، دانشکده و مقطع تحصیلی
17 جدول 15 - تعداد کل پذیرفته شدگان دانشگاه به تفکیک گروه تحصیلی، دانشکده و نوع پذیرش
18 جدول 16 - تعداد کل پذیرفته شدگان مقطع کاردانی دانشگاه به تفکیک نوع پذیرش

- 18 جدول 17 - تعداد کل پذیرفته شدگان مقطع کارشناسی ناپیوسته دانشگاه به تفکیک نوع پذیرش
- جدول 18 - تعداد کل پذیرفته شدگان مقطع کارشناسی دانشگاه به تفکیک گروه تحصیلی، دانشکده
- 19 و نوع پذیرش
- جدول 19 - تعداد کل پذیرفته شدگان مقطع کارشناسی ارشد دانشگاه به تفکیک گروه تحصیلی،
- 20 دانشکده و نوع پذیرش
- 21 جدول 20 - تعداد کل پذیرفته شدگان مقطع دکترای حرفه ای دانشگاه به تفکیک نوع پذیرش
- جدول 21 - تعداد کل پذیرفته شدگان مقطع دکترای تخصصی دانشگاه به تفکیک گروه تحصیلی، دانشکده
- 21 و نوع پذیرش
- 22 جدول 22 - مقایسه تعداد کل پذیرفته شدگان مقاطع مختلف تحصیلی دانشگاه طی سالهای 93-1374
- 23 **دانش آموختگان دانشگاه شهید چمران اهواز**
- 24 جدول 23 - تعداد کل دانش آموختگان دانشگاه به تفکیک مقطع تحصیلی، جنسیت و نوع پذیرش
- 25 جدول 24 - تعداد کل دانش آموختگان دانشگاه به تفکیک گروه تحصیلی، دانشکده، مقطع تحصیلی و جنسیت
- 26 جدول 25 - تعداد کل دانش آموختگان دانشگاه به تفکیک گروه تحصیلی، دانشکده و مقطع تحصیلی
- 27 جدول 26 - تعداد کل دانش آموختگان دانشگاه به تفکیک گروه تحصیلی، دانشکده و نوع پذیرش
- 28 جدول 27 - تعداد کل دانش آموختگان مقطع کاردانی دانشگاه به تفکیک نوع پذیرش
- 28 جدول 28 - تعداد کل دانش آموختگان مقطع کارشناسی ناپیوسته دانشگاه به تفکیک نوع پذیرش
- جدول 29 - تعداد کل دانش آموختگان مقطع کارشناسی دانشگاه به تفکیک گروه تحصیلی، دانشکده
- 29 و نوع پذیرش
- جدول 30 - تعداد کل دانش آموختگان مقطع کارشناسی ارشد دانشگاه به تفکیک گروه تحصیلی، دانشکده
- 30 و نوع پذیرش
- 31 جدول 31 - تعداد کل دانش آموختگان مقطع دکترای حرفه ای دانشگاه به تفکیک نوع پذیرش
- 31 جدول 32 - تعداد کل دانش آموختگان مقطع دکترای تخصصی دانشگاه به تفکیک گروه تحصیلی و دانشکده
- 32 جدول 33 - مقایسه تعداد کل دانش آموختگان مقاطع مختلف تحصیلی دانشگاه طی سالهای 93-1374
- 33 **گسترش رشته ها، استعدادهای درخشان، پذیرفته شدگان ارشد، بازنگری دروس، سیمای علمی دانشگاه شهید چمران اهواز**
- 34 جدول 34 - تعداد کل رشته گرایشهای تحصیلی دانشگاه به تفکیک گروه تحصیلی، دانشکده و مقطع تحصیلی
- 35 اسامی رشته و گرایشهای موجود دانشگاه به تفکیک دانشکده و مقطع تحصیلی

- جدول 35 - عناوین مجوزرشته های جدید اخذ شده دانشگاه 40
- جدول 36 - روند اخذ مجوز رشته های جدید در دانشگاه طی سالهای 94-1380 40
- جدول 37 - تعداد کل رشته گرایشهای دانشگاه به تفکیک مقطع تحصیلی طی سالهای 94-1380 41
- جدول 38 - تعداد دانشجویان استعدادهای درخشان دانشگاه طی سالهای 94-1383 42
- جدول 39 - تعداد دانشجویان فارغ التحصیل کارشناسی دانشگاه پذیرفته شده در مقطع کارشناسی ارشد دانشگاههای دولتی طی سالهای تحصیلی 94-1376 43
- جدول 40 - تعداد دانشجویان فارغ التحصیل کارشناسی دانشگاه پذیرفته شده در مقطع کارشناسی ارشد دانشگاههای دولتی به تفکیک دانشکده 43
- جدول 41 - تعداد بازنگری و تغییر برنامه درسی دانشگاه طی سالهای 94-1380 44
- جدول 42 - عناوین دروس بازنگری شده 44
- جدول 43 - تعداد کارگاههای آموزشی برگزارشده در دانشگاه در ارتباط با افزایش کارآیی اعضای هیات علمی وتعداداساتید شرکت کننده طی سالهای 94-1378 45
- جدول 44 - سیمای علمی دانشجویان دانشگاه طی سالهای 94-1388 46
- جدول 45 - تعداد واحدهای تدریس شده توسط اعضای هیات علمی تمام وقت دانشگاه 48
- جدول 46 - تعداد واحدهای تدریس شده توسط اعضای هیات علمی تمام وقت دانشگاه طی سال های 94-1384 49
- جدول 47 - میانگین واحدهای تدریس شده توسط اعضای هیات علمی تمام وقت دانشگاه 50
- جدول 48 - میانگین واحدهای تدریس شده توسط اعضای هیات علمی تمام وقت دانشگاه طی سال های 94-1384 51
- اعضای هیات علمی دانشگاه شهید چمران اهواز** 52
- جدول 49 - تعداد کل اعضای هیات علمی دانشگاه به تفکیک دانشکده و مرتبه علمی 53
- جدول 50 - تعداد کل اعضای هیات علمی دانشگاه به تفکیک مرتبه علمی طی سالهای 93-1376 54
- جدول 51 - تعداد کل اعضای هیات علمی دانشگاه به تفکیک دانشکده و نوع استخدام 55
- جدول 52 - تعداد کل اعضای هیات علمی دانشگاه به تفکیک نوع استخدام طی سالهای 93-1382 56
- جدول 53 - نسبت دانشجویان به اعضای هیات علمی دانشگاه به تفکیک دانشکده 57
- جدول 54 - نسبت دانشجویان به اعضای هیات علمی دانشگاه طی سالهای 94-1376 58

59	جدول 55 - تعداد استخدام و بازنشستگی اعضای هیات علمی دانشگاه طی سالهای 94-1379.....
60	جدول 56 - روند ارتقاء اعضای هیات علمی دانشگاه طی سالهای 94-1376.....
61	جدول 57 - روند تبدیل وضعیت استخدامی اعضای هیات علمی دانشگاه طی سالهای 94-1379.....
62	جدول 58 - تعداد کل اعضای هیات علمی بورسیه دانشگاه طی سالهای 94-1377.....
63	جدول 59 - تعداد اعضای هیات علمی بورسیه شده دانشگاه در سالهای 94-1377.....
64	کارکنان دانشگاه شهید چمران اهواز.....
65	جدول 60 - تعداد کل کارکنان دانشگاه به تفکیک مدرک تحصیلی.....
65	جدول 61 - تعداد کل کارکنان دانشگاه به تفکیک نوع استخدام.....
66	جدول 62 - تعداد کل کارکنان دانشگاه به تفکیک نوع استخدام طی سالهای 94-1379.....
67	جدول 63 - تعداد استخدام و بازنشستگی کارکنان دانشگاه طی سالهای 94-1380.....
68	واحدهای آموزشی دانشگاه شهید چمران اهواز.....
69	دانشکده ادبیات و علوم انسانی
70	جداول 70 - 64.....
72	دانشکده اقتصاد و علوم اجتماعی
73	جداول 77 - 71.....
75	دانشکده الهیات و معارف اسلامی
76	جداول 84 - 78.....
78	دانشکده تربیت بدنی و علوم ورزشی.....
79	جداول 91 - 85.....
81	دانشکده علوم تربیتی و روانشناسی
82	جداول 98 - 92.....
85	دانشکده علوم پایه
86	جداول 105 - 99.....
89	دانشکده علوم ریاضی و کامپیوتر.....
90	جدول 112 - 106.....
92	دانشکده علوم زمین.....

93	جدول 119 - 113
95	دانشکده فنی و مهندسی
96	جداول 126 - 120
99	دانشکده کشاورزی
100	جداول 133- 127
103	دانشکده مهندسی علوم آب
104	جداول 140- 134
106	دانشکده دامپزشکی
107	جداول 147- 141
109	دانشکده هنر شوستر
110	جداول 155- 148
112	دانشکده باستان شناسی
113	جداول 160- 156
115	پردیس بین الملل دانشگاه
116	جداول 163-161
118	فعالیت‌های پژوهشی دانشگاه شهید چمران اهواز
	جدول 164 - تعداد مقالات چاپ شده دانشگاه در نشریات علمی به تفکیک گروه تحصیلی و دانشکده
119	در سال 1394
120	جدول 165 - تعداد کل مقالات چاپ شده دانشگاه در نشریات علمی طی سالهای 94 - 1380
121	جدول 166 - تعداد مقالات ارائه شده در کنفرانس ها به تفکیک گروه تحصیلی و دانشکده در سال 1394
122	جدول 167 - تعداد مقالات ارائه شده در کنفرانس ها طی سالهای 94 - 1380
	جدول 168 - تعداد کتب چاپ شده توسط اعضای هیات علمی دانشگاه به تفکیک گروه تحصیلی و دانشکده
123	در سال 1394
124	جدول 169 - تعداد کتب چاپ شده توسط اعضای هیات علمی دانشگاه طی سالهای 94 - 1380
	جدول 170 - تعداد طرحهای تحقیقاتی داخلی و مشترک با سایر دستگاه ها به تفکیک گروه تحصیلی و
125	دانشکده در سال 1394

- 126جدول 171 - تعداد طرحهای تحقیقاتی داخلی و مشترک با سایر دستگاه ها طی سالهای 94 - 1383.....
- جدول 172 - مبلغ کل اعتبار طرحهای داخلی مصوب وکل مبلغ جذب شده از طریق
- 126قراردادهای تحقیقاتی طی سالهای 94-1383.....
- 127جدول 173 - تعداد اعضای هیات علمی اعزام شده به فرصت مطالعاتی طی سالهای 94-1380.....
- 127جدول 174 - تعداد سمینارهای علمی برگزار شده در دانشگاه طی سالهای 94-1380.....
- جدول 175 - تعداد یادداشت تفاهم نامه های آموزشی، پژوهشی و فناوری منعقد با همتایان خارجی
- 128طی سالهای 94-1381.....
- جدول 176 - تعداد واحدهای فناور مستقل در پارکهای علم و فناوری ومراکز رشد واحدهای فناور
- 128دانشگاه طی سالهای 94-1383.....
- جدول 177 - تعداد دانشگران شاغل در موسسات مستقر در پارکها ومراکز رشد دانشگاه
- 128طی سالهای 94-1383.....
- 129عناوین رشته های شناخته شده به عنوان قطب علمی دانشگاه.....
- 129عناوین مجله های علمی - پژوهشی، ملی و بین المللی دانشگاه در سال 1394.....
- 129مراکز تحقیقاتی دانشگاه در سال 1394.....
- 130جدول 178 - وضعیت کتابخانه های دانشگاه در سال 1394.....
- جدول 179 - تعداد پایان نامه های دفاع شده دانشجویان تحصیلات تکمیلی دانشگاه
- 131طی سالهای 94-1380.....
- 131جدول 180 - تعداد مقالات دانشجویان تحصیلات تکمیلی دانشگاه طی سالهای 94-1380.....
- 132جدول 181 - گسترش مراکز رشد و پارکهای علم و فناوری در دانشگاه طی سالهای 94-1383.....
- 132جدول 182 - فعالیت های مرکز کارآفرینی دانشگاه طی سالهای 94-1384.....
- 133**فعالیت های دانشجویی دانشگاه شهید چمران اهواز**.....
- 134جدول 183 - وضعیت خوابگاه های دانشجویی دانشگاه طی سالهای 94-1385.....
- 134جدول 184 - وضعیت ارائه خدمات رفاه دانشجویی دانشگاه طی سالهای 94-1384.....
- 135جدول 185 - فعالیت مدیریت تربیت بدنی حوزه معاونت دانشجویی دانشگاه طی سالهای 94-1385.....
- 135جدول 186 - فعالیت مرکز مشاوره حوزه معاونت دانشجویی دانشگاه طی سالهای 94-1385.....
- 135جدول 187 - فعالیت مرکز درمانی حوزه معاونت دانشجویی دانشگاه طی سالهای 94-1385.....

136 فعالیت‌های فرهنگی دانشگاه شهید چمران اهواز
137 جدول 188 - فعالیت های مدیریت فرهنگی دانشگاه در سال تحصیلی 94 - 1384
137 تشکیل های اسلامی دانشجویان دانشگاه در سال تحصیلی 95 - 94
137 کانون های فرهنگی، هنری و اجتماعی دانشگاه در سال تحصیلی 95 - 94
138 جدول 189 - فهرست نشریات چاپ شده دانشجویی، فرهنگی دانشگاه در سال تحصیلی 95 - 94
139 فعالیت‌های عمرانی دانشگاه شهید چمران اهواز
140 جدول 190 - زیر بنای کل فضاهای کالبدی دانشگاه در سال 1393
141 جدول 191 - وضعیت پروژه های در دست اجرای دانشگاه در سال 1393
142 وضعیت مالی و اعتباری دانشگاه شهید چمران اهواز
143 جدول 192 - بودجه هزینه ای (جاری) دانشگاه طی سالهای 93 - 1383
143 جدول 193 - اعتبارات مصوب دانشگاه طی سالهای 93 - 1383
144 جدول 194 - وضعیت درآمد اختصاصی دانشگاه طی سالهای 93 - 1383
144 جدول 195 - وضعیت بودجه عمرانی ملی و استانی دانشگاه طی سالهای 93 - 1383
145 نسبت ها و شاخص ها
145 نسبت دانشجویان
145 نسبت مقاطع تحصیلی
146 جدول 196 - نسبت استاد به دانشجو به تفکیک مقطع تحصیلی
146 جدول 197 - نسبت اعضای هیات علمی
146 نسبت کارکنان
147 جدول 198 - متراژ فضاهای کالبدی
147 جدول 199 - سرانه فضاهای کالبدی

فهرست نمودار

صفحه

موضوع

- نمودار 1 - تعداد کل دانشجویان دانشگاه به تفکیک مقطع تحصیلی و نوع پذیرش 4
- نمودار 2 - تعداد کل دانشجویان دانشگاه به تفکیک مقطع تحصیلی و جنسیت 4
- نمودار 3 - تعداد کل دانشجویان دانشگاه به تفکیک دانشکده و جنسیت 5
- نمودار 4 - تعداد کل دانشجویان دانشگاه به تفکیک دانشکده و مقطع تحصیلی 6
- نمودار 5 - تعداد کل دانشجویان دانشگاه به تفکیک دانشکده و نوع پذیرش 7
- نمودار 6 - تعداد کل دانشجویان مقطع کاردانی دانشگاه به تفکیک نوع پذیرش 8
- نمودار 7 - تعداد کل دانشجویان مقطع کارشناسی ناپیوسته دانشگاه به تفکیک نوع پذیرش 8
- نمودار 8 - تعداد کل دانشجویان مقطع کارشناسی روزانه دانشگاه به تفکیک دانشکده 9
- نمودار 9 - تعداد کل دانشجویان مقطع کارشناسی نوبت دوم دانشگاه به تفکیک دانشکده 9
- نمودار 10 - تعداد کل دانشجویان مقطع کارشناسی ارشد روزانه دانشگاه به تفکیک دانشکده 10
- نمودار 11 - تعداد کل دانشجویان مقطع کارشناسی ارشد نوبت دوم دانشگاه به تفکیک دانشکده 10
- نمودار 12 - تعداد کل دانشجویان مقطع دکتری حرفه ای دانشگاه به تفکیک نوع پذیرش 11
- نمودار 13 - تعداد کل دانشجویان مقطع دکتری تخصصی دانشگاه به تفکیک دانشکده 11
- نمودار 14 - مقایسه تعداد کل دانشجویان تحصیلات تکمیلی دانشگاه طی سال های تحصیلی 94 - 1380 12
- نمودار 15 - تعداد کل پذیرفته شدگان دانشگاه به تفکیک مقطع تحصیلی و نوع پذیرش 14
- نمودار 16 - تعداد کل پذیرفته شدگان دانشگاه به تفکیک مقطع تحصیلی و جنسیت 14
- نمودار 17 - تعداد کل پذیرفته شدگان دانشگاه به تفکیک دانشکده و جنسیت 15
- نمودار 18 - تعداد کل پذیرفته شدگان دانشگاه به تفکیک دانشکده و مقطع تحصیلی 16
- نمودار 19 - تعداد کل پذیرفته شدگان دانشگاه به تفکیک دانشکده و نوع پذیرش 17
- نمودار 20 - تعداد کل پذیرفته شدگان مقطع کاردانی دانشگاه به تفکیک نوع پذیرش 18
- نمودار 21 - تعداد کل پذیرفته شدگان مقطع کارشناسی ناپیوسته دانشگاه به تفکیک نوع پذیرش 18
- نمودار 22 - تعداد کل پذیرفته شدگان مقطع کارشناسی روزانه دانشگاه به تفکیک دانشکده 19

- 19 نمودار 23 - تعداد کل پذیرفته شدگان مقطع کارشناسی نوبت دوم دانشگاه به تفکیک دانشکده.....
- 20 نمودار 24 - تعداد کل پذیرفته شدگان مقطع کارشناسی ارشد روزانه به تفکیک دانشکده.....
- 20 نمودار 25 - تعداد کل پذیرفته شدگان مقطع کارشناسی ارشد نوبت دوم به تفکیک دانشکده.....
- 21 نمودار 26 - تعداد کل پذیرفته شدگان مقطع دکترای حرفه ای دانشگاه به تفکیک نوع پذیرش.....
- 21 نمودار 27 - تعداد کل پذیرفته شدگان مقطع دکترای تخصصی دانشگاه به تفکیک دانشکده.....
- نمودار 28 - مقایسه تعداد کل پذیرفته شدگان تحصیلات تکمیلی دانشگاه
- 22 طی سال های تحصیلی 94-1375.....
- 24 نمودار 29 - تعداد کل دانش آموختگان دانشگاه به تفکیک مقطع تحصیلی و نوع پذیرش.....
- 24 نمودار 30 - تعداد کل دانش آموختگان دانشگاه به تفکیک مقطع تحصیلی و جنسیت.....
- 25 نمودار 31 - تعداد کل دانش آموختگان دانشگاه به تفکیک دانشکده و جنسیت.....
- 26 نمودار 32 - تعداد کل دانش آموختگان دانشگاه به تفکیک دانشکده و مقطع تحصیلی.....
- 27 نمودار 33 - تعداد کل دانش آموختگان دانشگاه به تفکیک دانشکده و نوع پذیرش.....
- 28 نمودار 34 - تعداد کل دانش آموختگان مقطع کاردانی دانشگاه به تفکیک نوع پذیرش.....
- 28 نمودار 35 - تعداد کل دانش آموختگان مقطع کارشناسی ناپیوسته دانشگاه به تفکیک نوع پذیرش.....
- 29 نمودار 36 - تعداد کل دانش آموختگان مقطع کارشناسی روزانه دانشگاه به تفکیک دانشکده.....
- 29 نمودار 37 - تعداد کل دانش آموختگان مقطع کارشناسی نوبت دوم دانشگاه به تفکیک دانشکده.....
- 30 نمودار 38 - تعداد کل دانش آموختگان مقطع کارشناسی ارشد روزانه دانشگاه به تفکیک دانشکده.....
- 30 نمودار 39 - تعداد کل دانش آموختگان مقطع کارشناسی ارشد نوبت دوم دانشگاه به تفکیک دانشکده.....
- 31 نمودار 40 - تعداد کل دانش آموختگان مقطع دکترای حرفه ای دانشگاه به تفکیک نوع پذیرش.....
- 31 نمودار 41 - تعداد کل دانش آموختگان مقطع دکترای تخصصی دانشگاه به تفکیک دانشکده.....
- نمودار 42 - مقایسه تعداد کل دانش آموختگان تحصیلات تکمیلی دانشگاه
- 32 طی سال های تحصیلی 94-1374.....
- 34 نمودار 43 - تعداد کل رشته گرایشهای تحصیلی دانشگاه به تفکیک دانشکده.....
- 40 نمودار 44 - روند اخذ مجوز رشته های جدید در دانشگاه طی سالهای 94-1380.....
- 41 نمودار 45 - تعداد کل رشته گرایشهای تحصیلی دانشگاه طی سالهای 94-1380.....
- 42 نمودار 46 - تعداد دانشجویان استعداد های درخشان دانشگاه طی سالهای 94-1383.....

- نمودار 47 - تعداد دانشجویان فارغ التحصیل کارشناسی دانشگاه پذیرفته شده در
- 43 مقطع کارشناسی ارشد دانشگاه‌های دولتی طی سالهای 94 - 1376
- 44 نمودار 48 - تعداد بازنگری و تغییر برنامه درسی دانشگاه طی سالهای 94 - 1380
- نمودار 49 - تعداد کارگاههای آموزشی برگزار شده در دانشگاه در ارتباط با افزایش کارایی
- 45 اعضای هیات علمی و تعداد اساتید شرکت کننده طی سالهای 94 - 1378
- نمودار 50 - تعداد واحدهای تدریس شده توسط اعضای هیات علمی تمام وقت دانشگاه
- 49 به تفکیک مرتبه علمی طی سال های 94 - 1384
- نمودار 51 - میانگین واحدهای تدریس شده توسط اعضای هیات علمی تمام وقت دانشگاه
- 51 طی سال های 94 - 1384
- 52 نمودار 52 - تعداد اعضای هیات علمی دانشگاه به تفکیک جنسیت
- 53 نمودار 53 - تعداد کل اعضای هیات علمی دانشگاه به تفکیک دانشکده
- 54 نمودار 54 - تعداد کل اعضای هیات علمی دانشگاه طی سال های 94 - 1376
- 55 نمودار 55 - تعداد کل اعضای هیات علمی دانشگاه به تفکیک دانشکده و نوع استخدام
- 56 نمودار 56 - تعداد اعضای هیات علمی دانشگاه به تفکیک نوع استخدام طی سال های 94 - 1382
- 57 نمودار 57 - نسبت تعداد دانشجو به هیات علمی به تفکیک دانشکده
- 58 نمودار 58 - نسبت تعداد دانشجو به هیات علمی طی سالهای 94 - 1376
- 59 نمودار 59 - تعداد کل استخدام و بازنشستگی اعضای هیات علمی دانشگاه طی سالهای 94 - 1379
- 60 نمودار 60 - روند ارتقاء اعضای هیات علمی دانشگاه طی سالهای 94 - 1376
- 61 نمودار 61 - روند تبدیل وضعیت استخدامی اعضای هیات علمی دانشگاه طی سالهای 94 - 1379
- 62 نمودار 62 - تعداد کل اعضای هیات علمی بورسیه دانشگاه طی سالهای 94 - 1377
- 63 نمودار 63 - تعداد اعضای هیات علمی بورسیه شده دانشگاه در سالهای 94 - 1377
- 64 نمودار 64 - تعداد کل کارکنان دانشگاه به تفکیک جنسیت
- 65 نمودار 65 - تعداد کل کارکنان دانشگاه به تفکیک مدرک تحصیلی
- 65 نمودار 66 - تعداد کل کارکنان دانشگاه به تفکیک نوع استخدام
- 66 نمودار 67 - تعداد کل کارکنان دانشگاه طی سالهای 94 - 1379
- 67 نمودار 68 - تعداد کل کارکنان استخدامی و بازنشسته دانشگاه طی سالهای 94 - 1380

69	نمودار 69 - تعداد کل دانشجویان دانشکده ادبیات و علوم انسانی در سال تحصیلی 95-94
72	نمودار 70 - تعداد کل دانشجویان دانشکده اقتصاد و علوم اجتماعی در سال تحصیلی 95-94
75	نمودار 71 - تعداد کل دانشجویان دانشکده الهیات و معارف اسلامی در سال تحصیلی 95-94
78	نمودار 72 - تعداد کل دانشجویان دانشکده تربیت بدنی و علوم ورزشی در سال تحصیلی 95-94
81	نمودار 73 - تعداد کل دانشجویان دانشکده علوم تربیتی و روانشناسی در سال تحصیلی 95-94
85	نمودار 74 - تعداد کل دانشجویان دانشکده علوم پایه در سال تحصیلی 95-94
89	نمودار 75 - تعداد کل دانشجویان دانشکده علوم ریاضی و کامپیوتر در سال تحصیلی 95-94
92	نمودار 76 - تعداد کل دانشجویان دانشکده علوم زمین در سال تحصیلی 95-94
95	نمودار 77 - تعداد کل دانشجویان دانشکده فنی و مهندسی در سال تحصیلی 95-94
99	نمودار 78 - تعداد کل دانشجویان دانشکده کشاورزی در سال تحصیلی 95-94
103	نمودار 79 - تعداد کل دانشجویان دانشکده مهندسی علوم آب در سال تحصیلی 95-94
106	نمودار 80 - تعداد کل دانشجویان دانشکده دامپزشکی در سال تحصیلی 95-94
109	نمودار 81 - تعداد کل دانشجویان دانشکده هنر و تفریح در سال تحصیلی 95-94
112	نمودار 82 - تعداد کل دانشجویان دانشکده باستان شناسی در سال تحصیلی 95-94
115	نمودار 83 - تعداد کل دانشجویان پردیس بین الملل دانشگاه در سال تحصیلی 95-94
		نمودار 84 - تعداد کل مقالات ارائه شده دانشگاه در نشریات علمی به تفکیک دانشکده
119	در سال 1394
120	نمودار 85 - تعداد کل مقالات چاپ شده دانشگاه در نشریات علمی طی سالهای 94 - 1380
121	نمودار 86 - تعداد مقالات ارائه شده در کنفرانس ها و مجامع علمی در سال 1394
		نمودار 87 - تعداد مقالات ارائه شده در کنفرانس ها و مجامع علمی ملی و بین المللی
122	طی سالهای 94 - 1380
		نمودار 88 - تعداد مقالات ارائه شده در کنفرانس ها و مجامع علمی داخل و خارج
122	طی سالهای 94 - 1380
123	نمودار 89 - تعداد کتب چاپ شده توسط اعضای هیات علمی دانشگاه در سال 1394
124	نمودار 90 - تعداد کتب چاپ شده توسط اعضای هیات علمی دانشگاه طی سالهای 94 - 1380
125	نمودار 91 - تعداد طرحهای تحقیقاتی مصوب داخلی و مشترک با سایر دستگاه ها در سال 1394

	نمودار 92 - تعداد طرحهای تحقیقاتی مصوب داخلی و مشترک با سایر دستگاه ها
126 طی سالهای 94-1383
	نمودار 93 - مبلغ کل اعتبار طرحهای داخلی مصوب وکل مبلغ جذب شده از طریق
126 قراردادهای تحقیقاتی طی سالهای 94-1383
127 نمودار 94 - تعداد اعضای هیات علمی اعزام شده به فرصت مطالعاتی طی سالهای 94-1380
127 نمودار 95 - تعداد سمینارهای علمی برگزار شده در دانشگاه طی سالهای 94-1380
	نمودار 96 - تعداد یادداشت تفاهم نامه های آموزشی، پژوهشی و فناوری منعقد
128 با همتایان خارجی طی سالهای 94-1383
	نمودار 97 - تعداد واحدهای فناور مستقل در پارکهای علم و فناوری ومراکز رشد
128 واحدهای فناوردانشگاه طی سالهای 94-1383
	نمودار 98 - تعداد دانشگران شاغل در موسسات مستقر در پارکها ومراکز رشد دانشگاه
128 طی سالهای 94-1383
	نمودار 99 - تعداد پایان نامه های دفاع شده دانشجویان تحصیلات تکمیلی دانشگاه
131 طی سالهای 94-1380
	نمودار 100 - تعداد مقالات چاپ شده دانشجویان تحصیلات تکمیلی دانشگاه
131 طی سالهای 94-1380
132 نمودار 101 - فعالیت های مرکز کار آفرینی دانشگاه طی سالهای 94-1384
143 نمودار 102 - بودجه هزینه ای (جاری) دانشگاه طی سالهای 94-1383 (میلیون ریال)
143 نمودار 103 - اعتبارات مصوب دانشگاه طی سالهای 94-1383 (میلیون ریال)
144 نمودار 104 - وضعیت درآمد اختصاصی دانشگاه طی سالهای 94-1383 (میلیون ریال)
144 نمودار 105 - وضعیت بودجه عمرانی ملی دانشگاه طی سالهای 94-1383 (میلیون ریال)
144 نمودار 106 - وضعیت بودجه عمرانی استانی دانشگاه طی سالهای 94-1383 (میلیون ریال)
147 نمودار 107 - سرانه فضاهای کالبدی دانشگاه طی سالهای 94-1384

باسمه تعالی

مقدمه

سپاس و ستایش خداوند سبحان را که فرصتی مهیا نمود تا بتوان گزارش پیش رو را با اندیشه ی هموار نمودن مسیرتصمیم گیری و برنامه ریزی های آتی برای مدیران، مسئولین و برنامه ریزان دانشگاه فراهم آوریم.

گزارش حاضر پنجمین گزارش با نام " کارنامه آماری " می باشد که به بررسی آمار و اطلاعات سال تحصیلی 94 - 95 در حوزه های مختلف دانشگاه پرداخته و همچنین مروری بر آمار سال های گذشته داشته تا مقایسه ای از روند تغییرات ترسیم نماید . دراین گزارش علاوه بر ارائه آمار سال تحصیلی 94 - 95، نسبت به رفع ایرادات یاتغییرات بوجود آمده در کارنامه آماری سال تحصیلی 93 - 94 نیز اقدام گردیده است.

گردآوری آمار سال های گذشته با توجه به گستردگی واحد های دانشگاه بسیار دشوار، و سرعت جمع آوری اطلاعات را با کندی مواجه و علیرغم تلاش بسیار، دستیابی به آمارسال های گذشته به صورت مطلوب میسر نشد. ارائه آمار و عملکرد مستند میتواند نقش بسیار مطلوب و سازنده ای را در شناساندن دانشگاه و تلاش هایی که دارد ایفاء نماید و بدیهی است که این آمار زمانی میتواند به منصفی ظهور برسد که تمامی واحد های دانشگاه آمار صحیح حوزه خود را با دقت، کیفیت و سرعت بر مبنای بازه زمانی خواسته شده ارائه نمایند . انشاء... که مجموعه ی دانشگاهی در سایه همدلی و همفکری در راستای تحقق برای رسیدن به اهداف متعالی نظام مقدس جمهوری اسلامی ایران گام بردارند.

تهیه و تدوین این گزارش حاصل زحمات واحد نظارت و ارزیابی دانشگاه اعم از مدیریت محترم نظارت و ارزیابی جناب آقای دکتر محمدرضا زادکرمی، سرکار خانم فاطمه گودرزی رئیس واحد آمار دانشگاه، کارشناسان واحد آمار جناب آقای مجتبی پورحمزه و جناب آقای محمد جواد کوچک شوستری، رابطین آماری حوزه معاونت آموزشی سرکار خانم حمده جادری، حوزه معاونت اداری و مالی سرکارخانم شیوا احمدزاده، حوزه پژوهشی سرکار خانم زهراگودرزی، حوزه معاونت فرهنگی سرکار خانم سیده زهرا علم الهدی، معاونت دانشجویی سرکار خانم هاجر شاخی و حوزه ریاست دانشگاه جناب آقای ایرج عسکری و سایر همکاران ذیربط بوده است که در اینجا لازم میدانم از آنان تشکر نمایم . از خداوند متعال توفیق همه ی عزیزان را مسئلت دارم.

و من ا...التوفیق

دکتر غلامحسین خواجه

رئیس دانشگاه



دانشگاه شهید چمران اهواز در یک نگاه

دانشگاه شهید چمران اهواز وارث پر ارزش‌ترین تاریخ علوم و دانش ایران و حتی جهان قدیم است. بدون تردید، در طی شش قرن نام جندی‌شاپور مترادف با مرکزی بوده است که در آن علوم فلسفه، نجوم، ریاضیات و مخصوصاً پزشکی در حد‌اعلای خود تدریس می‌شده است.

حیات دوباره دانشگاه از سال 1334 هجری شمسی با ایجاد دانشکده کشاورزی و پذیرش 40 دانشجو در دوره جدید آغاز شد. سپس در سال 1335 مقدمات ایجاد دانشکده پزشکی فراهم آمد و بتدریج سایر دانشکده‌ها از آن پس فعال شدند. تا قبل از پیروزی شکوهمند انقلاب اسلامی در سال 1357 این دانشگاه نزدیک به 4 هزار دانشجوی مشغول به تحصیل در 40 رشته تحصیلی در مقطع لیسانس و 17 رشته تحصیلی در مقطع فوق لیسانس داشته است. پس از انقلاب و در دوران جنگ تحمیلی این دانشگاه یکی از پایگاه‌های اصلی رزمندگان اسلام در دفاع مقدس به شمار می‌رفت و مقر اصلی شهید دکتر چمران بود. پس از به شهادت رسیدن این سردار بزرگ و به پاس بزرگداشت نام و خاطره آن مرد، نام دانشگاه جندی‌شاپور به دانشگاه شهید چمران اهواز تغییر یافت.

قابل ذکر است دانشگاه شهید چمران اهواز به عنوان دانشگاه مادر شاهد به ثمر رسیدن استقلال واحدهای اقماری خود بوده است که به ترتیب دانشگاه **لرستان** (سال 1358)، دانشگاه علوم و فنون دریایی خرمشهر (سال 1382)، دانشگاه کشاورزی و منابع طبیعی رامین (سال 1383)، دانشگاه صنعتی جندی‌شاپوردزفول (سال 1383) و دانشگاه صنعتی خاتم‌الانبیاء (ص) بهبهان (سال 1386).

هم‌اکنون دانشگاه شهید چمران دارای 14 دانشکده با 53 گروه آموزشی می‌باشد که شامل 22 گروه علوم انسانی، 7 گروه علوم پایه، 7 گروه علوم فنی و مهندسی، 13 گروه علوم کشاورزی و دامپزشکی و 2 گروه هنر می‌باشد. این گروه‌ها مجموعاً شامل 3 رشته در مقطع کاردانی، 3 رشته در مقطع کارشناسی ناپیوسته، 53 رشته در مقطع کارشناسی پیوسته، 171 رشته در مقطع کارشناسی ارشد، 90 رشته در مقطع دکتری تخصصی و یک رشته در مقطع دکتری حرفه‌ای هستند. از این تعداد، 45 رشته در مقطع کارشناسی ارشد و 18 رشته در مقطع دکتری تخصصی مربوط به پردیس بین‌الملل می‌باشد. 85 درصد از 563 عضو هیات علمی دانشگاه دارای رتبه استادیاری و بالاتر می‌باشند و قریب به 5000 دانشجوی تحصیلات تکمیلی در این دانشگاه مشغول به تحصیل هستند.

هم‌چنین از سال 1391 واحد پردیس بین‌الملل ارونند راه اندازی و در حال حاضر تعداد 416 دانشجوی تحصیلات تکمیلی در این واحد مشغول به تحصیل می‌باشند.

واحد های آموزشی دانشگاه شهید چمران اهواز در سال تحصیلی 95 - 1394

گروه کشاورزی و دامپزشکی :

سال تأسیس	نام دانشکده
1334	کشاورزی
1382	مهندسی علوم آب
1353	دامپزشکی

گروه علوم پایه :

سال تأسیس	نام دانشکده
1349	علوم پایه
1378	علوم ریاضی
1383	علوم زمین

گروه علوم انسانی :

سال تأسیس	نام دانشکده
1352	ادبیات و علوم انسانی
1335	اقتصاد و علوم اجتماعی
1357	الهیات و معارف اسلامی
1356	تربیت بدنی
1349	علوم تربیتی و روانشناسی

گروه هنر :

سال تأسیس	نام دانشکده
1383	هنر شوستر
1393	باستان شناسی

گروه فنی و مهندسی :

سال تأسیس	نام دانشکده
1356	مهندسی

سال تأسیس	نام واحد
1391	پردیس بین‌الملل

روای دانشگاه از بدو تأسیس تا کنون

دکتر منوچهر دوائی، مهندس قائم مقامی، مهندس محمدصادق نجفی (60/7 لغایت 63/8)، دکتر عبدالرسول کاظم‌پور (63/8 لغایت 69/4)، دکتر خسرو نادران طحان (69/4 لغایت 72/8)، دکتر نصرت‌اله ضرغام (72/8 لغایت 74/6)، دکتر منصور سیاری (74/6 لغایت 79/5)، دکتر عبدالمهدی بخشنده (79/5 لغایت 80/2)، دکتر مسعود صفایی مقدم (80/2 لغایت 84/9)، دکتر سید محمدحسین نوری موگهی (84/9 لغایت 86/6)، دکتر مرتضی زرگر شوشتری (86/6 لغایت 89/5)، دکتر حسن مروتی (89/5 لغایت 92/12)، دکتر محمدرعایایی اردکانی (93/1 تا 94/8)، دکتر غلامحسین خواجه (94/8 تا کنون).



دانشکده ها و گروههای آموزشی دانشگاه شهيد چمران اهواز در سال تحصيلي ۹۵ - ۹۴

نام دانشکده	نام گروه آموزشی	ردیف
دانشکده علوم آب	آب و فاضلاب (محیط زیست)	28
	هیدرولوژی و منابع آب	29
	آبیاری و زهکشی	30
	سازه های آبی	31
دانشکده علوم تربیتی و روانشناسی	روانشناسی بالینی	32
	روانشناسی صنعتی و سازمانی	33
	روانشناسی تربیتی	34
	مشاوره و راهنمایی	35
	کنابداری	36
	علوم تربیتی	37
دانشکده علوم ریاضی	آمار	38
	ریاضی	39
دانشکده کشاورزی	ماشین های کشاورزی	40
	گیاهپزشکی	41
	خاکشناسی	42
	باغبانی	43
دانشکده مهندسی	زراعت	44
	برق	45
	مکانیک	46
	کامپیوتر	47
	مواد	48
دانشکده هنر	عمران	49
	معماری	50
	هنرهای تجسمی - گرافیک	51
شوشتر	هنرهای تجسمی - نقاشی	52
	کامپیوتر	53
دانشکده باستان شناسی		

نام دانشکده	نام گروه آموزشی	ردیف
دانشکده ادبیات و علوم انسانی	تاریخ	1
	زبان فرانسه	2
	زبان انگلیسی	3
	ادبیات فارسی	4
دانشکده اقتصاد و علوم اجتماعی	اقتصاد بازرگانی	5
	اقتصاد نظری	6
	حقوق	7
	علوم اجتماعی	8
	حسابداری	9
	مدیریت	10
دانشکده الهیات و معارف اسلامی	علوم قرآنی و حدیث	11
	فقه و مبانی حقوق اسلامی	12
	زبان و ادبیات عرب	13
دانشکده تربیت بدنی و علوم ورزشی	مدیریت و برنامه ریزی ورزشی	14
	فیزیولوژی ورزشی	15
	روانشناسی ورزشی	16
دانشکده دامپزشکی	پاتوبیولوژی	17
	بهداشت و کنترل مواد غذایی	18
	علوم درمانگاهی	19
	علوم پایه	20
دانشکده علوم	ژنتیک	21
	زیست شناسی	22
	فیزیک	23
	شیمی	24
دانشکده علوم زمین	جغرافیا و برنامه ریزی شهری	25
	سنجش از دور و GIS	26
	زمین شناسی	27

پردیس بین الملل دانشگاه شهيد چمران اهواز

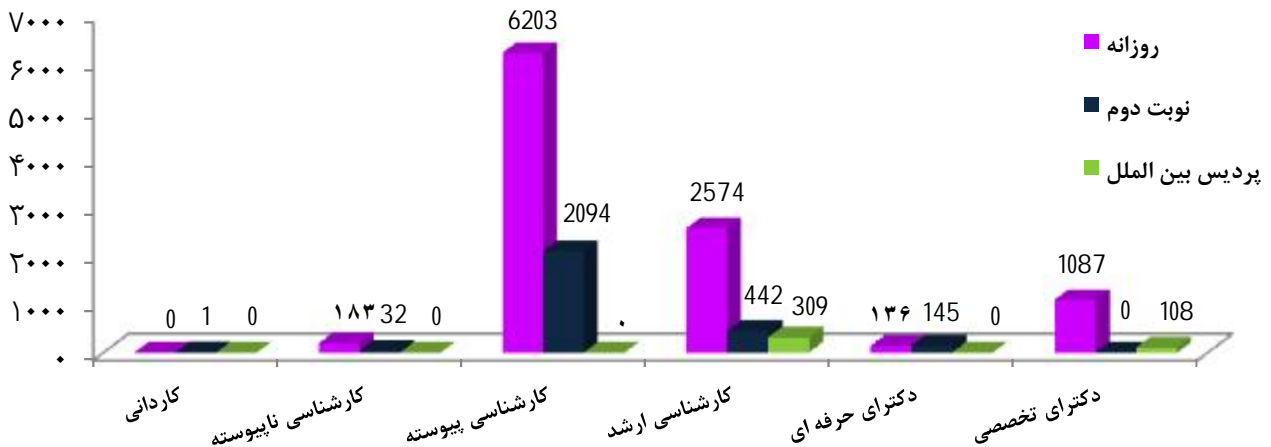


**دانشجویان شاغل به
تحصيل دانشگاه شهيد
چمران اهواز
در سال تحصيلي
94 - 95**

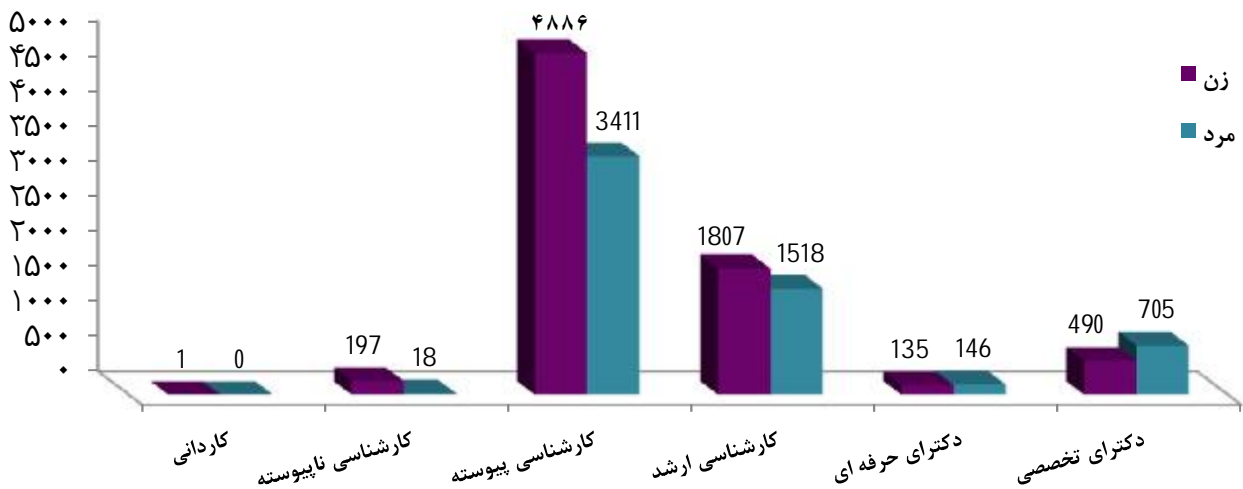
جدول ۱ - تعداد کل دانشجویان دانشگاه شهید چمران اهواز به تفکیک مقطع تحصیلی، جنسیت و نوع پذیرش در سال تحصیلی ۹۵-۹۴

مقطع تحصیلی	روزانه			نوبت دوم			پردیس بین الملل			جمع	
	زن	مرد	جمع	زن	مرد	جمع	زن	مرد	جمع	مرد	زن
کاردانی	0	0	0	1	0	1	0	0	0	0	1
کارشناسی ناپیوسته	170	13	183	27	5	32	0	0	0	18	197
کارشناسی پیوسته	3660	2543	6203	1226	868	2094	0	0	0	3411	4886
کارشناسی ارشد	1427	1147	2574	222	220	442	158	151	309	1518	1807
دکترای حرفه ای	58	78	136	77	68	145	0	0	0	146	135
دکترای تخصصی	443	644	1087	0	0	0	47	61	108	705	490
جمع مقاطع	5758	4425	10183	1553	1161	2714	205	212	417	5798	7516

نمودار ۱ - تعداد کل دانشجویان دانشگاه به تفکیک مقطع تحصیلی و نوع پذیرش در سال تحصیلی ۹۵-۹۴



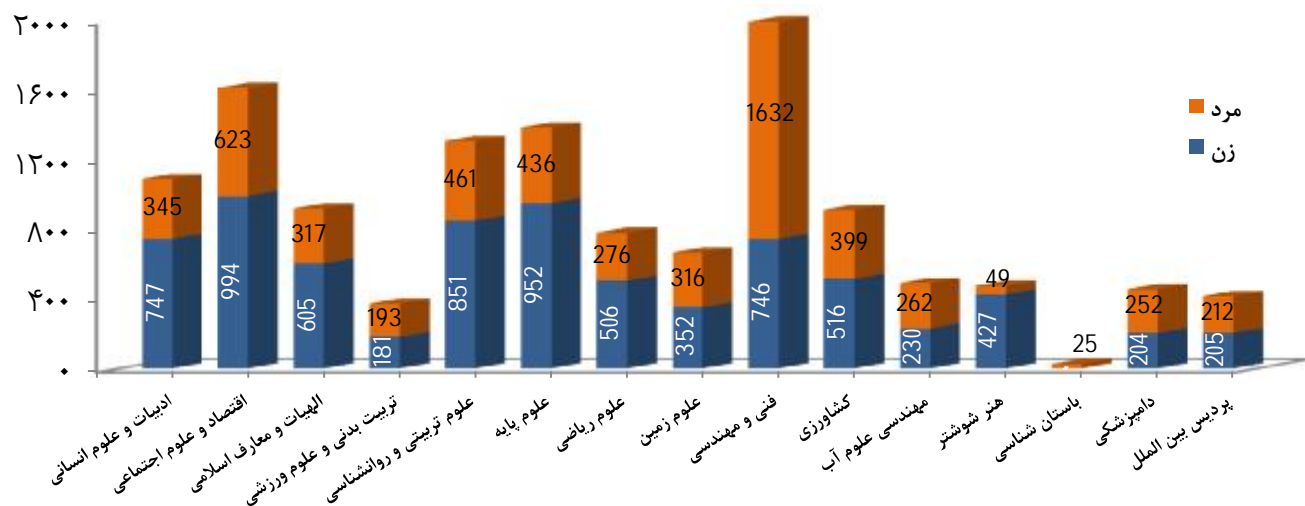
نمودار ۲ - تعداد کل دانشجویان دانشگاه به تفکیک مقطع تحصیلی و جنسیت در سال تحصیلی ۹۵-۹۴



جدول 2 - تعداد کل دانشجویان دانشگاه شهید چمران اهواز به تفکیک گروه تحصیلی، دانشکده، مقطع تحصیلی و جنسیت در سال تحصیلی ۹۵ - ۹۴

گروه تحصیلی	دانشکده	کارسانی		کارشناسی ناپیوسته		کارشناسی پیوسته		کارشناسی ارشد		دکترای حرفه ای		دکتری تخصصی		جمع		
		مرد	زن	مرد	زن	مرد	زن	مرد	زن	مرد	زن	مرد	زن	مرد	زن	کل
علوم انسانی	ادبیات و علوم انسانی	0	0	0	0	0	0	92	146	211	565	0	0	0	0	1092
	اقتصاد و علوم اجتماعی	0	0	0	0	0	0	84	152	509	828	0	0	0	0	1617
	الهیات و معارف اسلامی	0	0	0	0	0	0	78	112	222	482	0	0	0	0	922
	تربیت بدنی و علوم ورزشی	0	0	0	0	0	0	80	62	94	110	0	0	0	0	374
	علوم تربیتی و روانشناسی	0	0	0	0	0	0	116	217	249	557	0	0	0	0	1312
جمع گروه		0	0	0	0	0	0	450	689	1285	2542	0	0	0	0	5317
علوم پایه	علوم پایه	0	0	0	0	0	0	83	295	310	549	0	0	0	0	1388
	علوم ریاضی	0	0	0	0	0	0	59	110	175	368	0	0	0	0	782
	علوم زمین	0	0	0	0	0	0	84	114	183	229	0	0	0	0	668
جمع گروه		0	0	0	0	0	0	226	519	668	1146	0	0	0	0	2838
فنی و مهندسی	فنی و مهندسی	0	0	0	0	0	0	463	159	1036	556	0	0	0	0	2378
	جمع گروه	0	0	0	0	0	0	463	159	1036	556	0	0	0	0	2378
کشاورزی	کشاورزی	0	0	0	0	0	0	89	162	270	321	0	0	0	0	915
	مهندسی علوم آب	0	0	0	0	0	0	108	86	103	106	0	0	0	0	492
جمع گروه		0	0	0	0	0	0	197	248	373	427	0	0	0	0	1407
هنر	هنر شوستر	0	1	0	0	0	0	7	14	24	215	18	197	0	1	476
	باستان شناسی	0	0	0	0	0	0	0	0	25	0	0	0	0	0	25
جمع گروه		0	1	0	0	0	0	7	14	49	215	18	197	0	1	501
دامپزشکی	دامپزشکی	0	0	0	0	146	135	24	20	0	0	0	0	0	0	456
	پردیس بین الملل	0	0	0	0	0	0	151	158	0	0	0	0	0	0	417
جمع مقاطع		0	1	0	0	1518	1807	3411	4886	18	197	0	1	0	0	13314
جمع کل		13314	5798	7516	705	490	146	135	1518	1807	3411	4886	18	197	0	1

نمودار 3 - تعداد کل دانشجویان دانشگاه به تفکیک دانشکده و جنسیت در سال تحصیلی ۹۵ - ۹۴

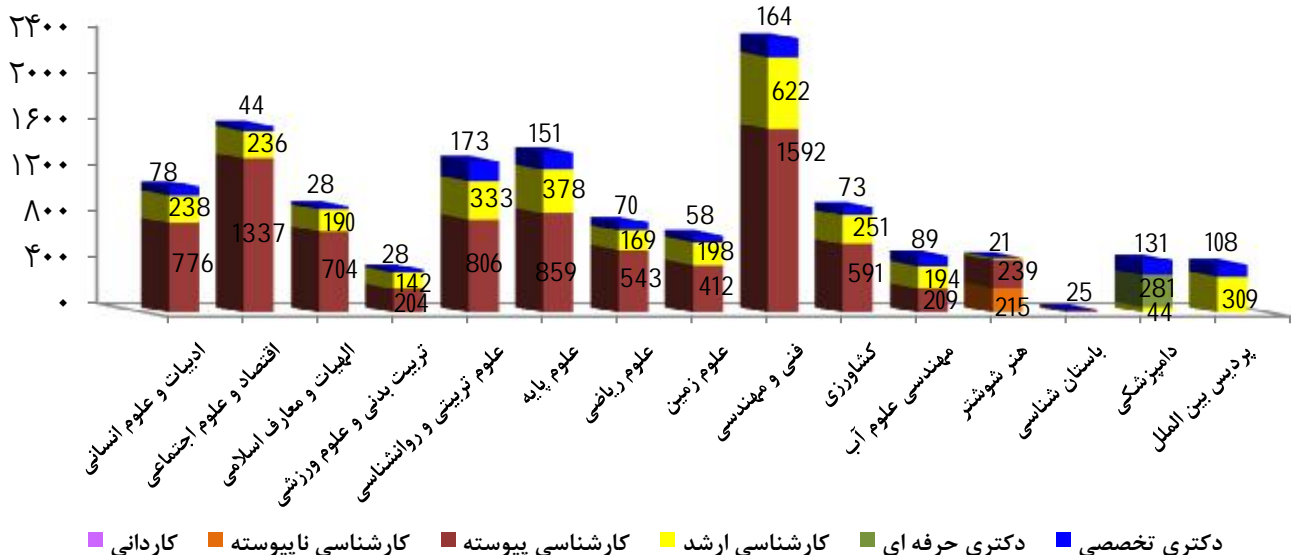




جدول 3 - تعداد کل دانشجویان دانشگاه شهید چمران اهواز به تفکیک گروه تحصیلی، دانشکده و مقطع تحصیلی در سال تحصیلی 94 - 95

گروه تحصیلی	دانشکده	کارشناسی نابپیوسته	کارشناسی پیوسته	کارشناسی ارشد	دکترای حرفه ای	دکترای تخصصی	جمع
علوم انسانی	ادبیات و علوم انسانی	0	776	238	0	78	1092
	اقتصاد و علوم اجتماعی	0	1337	236	0	44	1617
	الهیات و معارف اسلامی	0	704	190	0	28	922
	تربیت بدنی و علوم ورزشی	0	204	142	0	28	374
	علوم تربیتی و روانشناسی	0	806	333	0	173	1312
جمع گروه							
علوم پایه	علوم پایه	0	859	378	0	151	1388
	علوم ریاضی	0	543	169	0	70	782
	علوم زمین	0	412	198	0	58	668
	جمع گروه	0	1814	745	0	279	2838
فنی و مهندسی	فنی و مهندسی	0	1592	622	0	164	2378
	جمع گروه	0	1592	622	0	164	2378
کشاورزی	کشاورزی	0	591	251	0	73	915
	مهندسی علوم آب	0	209	194	0	89	492
	جمع گروه	0	800	445	0	162	1407
هنر	هنر شوستر	1	215	239	0	0	476
	باستان شناسی	0	0	0	0	0	25
جمع گروه							
دامپزشکی	دامپزشکی	0	0	44	281	131	456
	پردیس بین الملل	0	0	309	0	108	417
	جمع مقاطع	1	215	8297	3325	281	1195

نمودار 4 - تعداد کل دانشجویان دانشگاه به تفکیک دانشکده و مقطع تحصیلی در سال تحصیلی 94 - 95

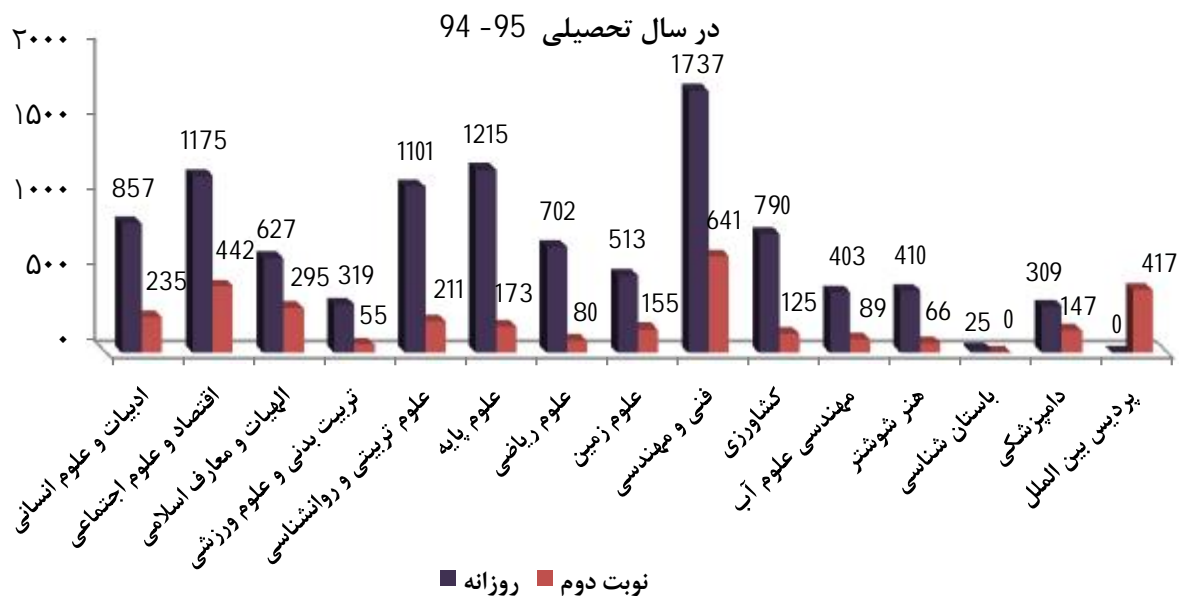


جدول 4 - تعداد کل دانشجویان دانشگاه شهید چمران اهواز به تفکیک گروه تحصیلی، دانشکده

ونوع پذیرش در سال تحصیلی ۹۵ - ۹۴

گروه تحصیلی	دانشکده	روزانه			نوبت دوم + پردیس بین الملل			جمع	
		زن	مرد	جمع	زن	مرد	جمع	مرد	زن
علوم انسانی	ادبیات و علوم انسانی	579	278	857	168	67	235	345	747
	اقتصاد و علوم اجتماعی	714	461	1175	280	162	442	623	994
	الهیات و معارف اسلامی	408	219	627	197	98	295	317	605
	تربیت بدنی و علوم ورزشی	148	171	319	33	22	55	193	181
	علوم تربیتی و روانشناسی	704	397	1101	147	64	211	461	851
جمع گروه		2553	1526	4079	825	413	1238	1939	3378
علوم پایه	علوم پایه	831	384	1215	121	52	173	436	952
	علوم ریاضی	439	263	702	67	13	80	276	506
	علوم زمین	268	245	513	84	71	155	316	352
جمع گروه		1538	892	2430	272	136	408	1028	1810
فنی و مهندسی	فنی و مهندسی	538	1199	1737	208	433	641	1632	746
	جمع گروه	538	1199	1737	208	433	641	1632	746
کشاورزی	کشاورزی	444	346	790	72	53	125	399	516
	مهندسی علوم آب	190	213	403	40	49	89	262	230
جمع گروه		634	559	1193	112	102	214	661	746
هنر	هنر شوستر	368	42	410	59	7	66	49	427
	باستان شناسی	0	25	25	0	0	0	25	0
جمع گروه		368	67	435	59	7	66	74	427
دامپزشکی	دامپزشکی	127	182	309	77	70	147	252	204
	پردیس بین الملل	0	0	0	205	212	417	212	205
جمع		5758	4425	10183	1758	1373	3131	5798	7516

نمودار 5- تعداد کل دانشجویان دانشگاه شهید چمران اهواز به تفکیک دانشکده و نوع پذیرش





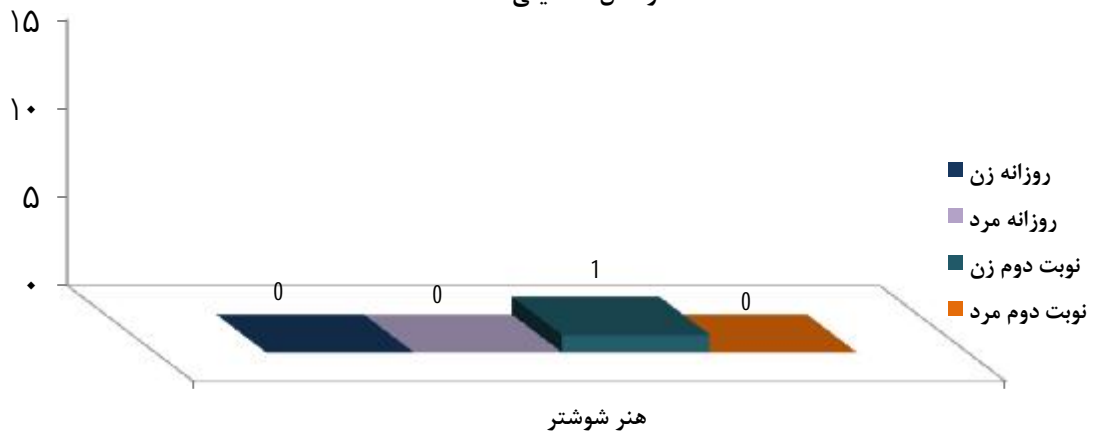
جدول ۵ - تعداد کل دانشجویان مقطع کاردانی دانشگاه به تفکیک دانشکده و نوع پذیرش در سال تحصیلی ۹۵ - ۹۴

دانشکده	روزانه		نوبت دوم		جمع	
	زن	مرد	زن	مرد	زن	مرد
هنر شوستر	0	0	1	0	1	0
جمع	0	0	1	0	1	0

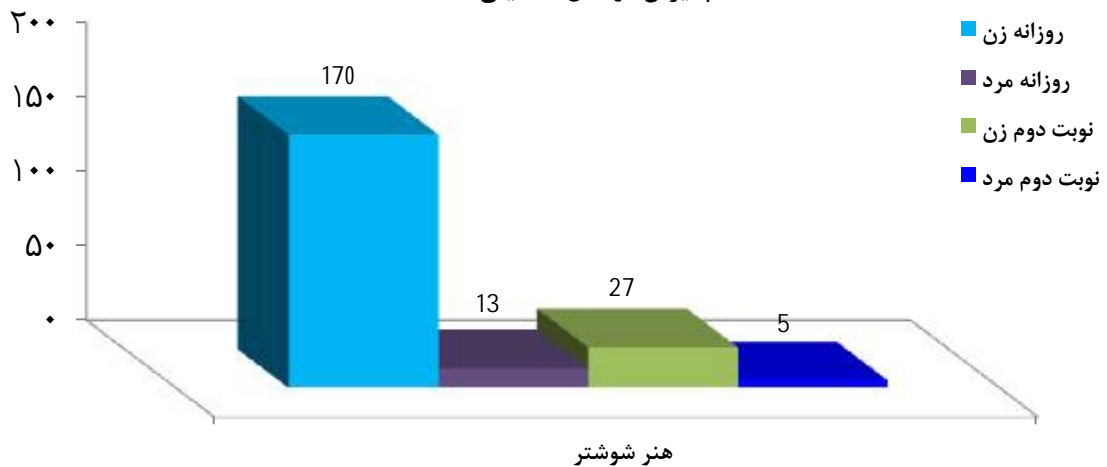
جدول ۶ - تعداد کل دانشجویان مقطع کارشناسی ناپیوسته دانشگاه به تفکیک دانشکده و نوع پذیرش در سال تحصیلی ۹۵ - ۹۴

دانشکده	روزانه		نوبت دوم		جمع	
	زن	مرد	زن	مرد	زن	مرد
هنر شوستر	170	13	27	5	197	18
جمع	170	13	27	5	197	18

نمودار ۶ - تعداد کل دانشجویان مقطع کاردانی دانشگاه به تفکیک جنسیت و نوع پذیرش در سال تحصیلی ۹۵-۹۴



نمودار ۷ - تعداد کل دانشجویان مقطع کارشناسی ناپیوسته دانشگاه به تفکیک جنسیت و نوع پذیرش در سال تحصیلی ۹۵-۹۴





جدول 7 - تعداد کل دانشجویان مقطع کارشناسی پیوسته دانشگاه به تفکیک گروه تحصیلی ، دانشکده و نوع پذیرش

در سال تحصیلی 95 - 94

گروه تحصیلی	دانشکده	روزانه		نوبت دوم		جمع	
		مرد	زن	مرد	زن	مرد	زن
علوم انسانی	ادبیات و علوم انسانی	162	417	49	148	211	776
	اقتصاد و علوم اجتماعی	368	572	141	828	509	1337
	الهیات و معارف اسلامی	144	313	78	482	222	704
	تربیت بدنی و علوم ورزشی	81	80	13	110	94	204
	علوم تربیتی و روانشناسی	194	432	55	557	249	806
جمع گروه		949	1814	336	728	1285	3827
علوم پایه	علوم پایه	267	465	43	84	310	859
	علوم ریاضی	164	314	11	54	175	543
	علوم زمین	121	153	62	76	183	412
جمع گروه		552	932	116	214	668	1814
فنی و مهندسی	فنی و مهندسی	690	371	346	185	1036	1592
	جمع گروه	690	371	346	185	1036	1592
کشاورزی	کشاورزی	229	278	41	43	270	591
	مهندسی علوم آب	75	80	28	26	103	209
جمع گروه		304	358	69	69	373	800
هنر	هنر شوستر	23	185	1	30	24	239
	باستان شناسی	25	0	0	0	25	25
جمع گروه		48	185	1	30	49	264
جمع مقاطع		2543	3660	868	1226	3411	8297

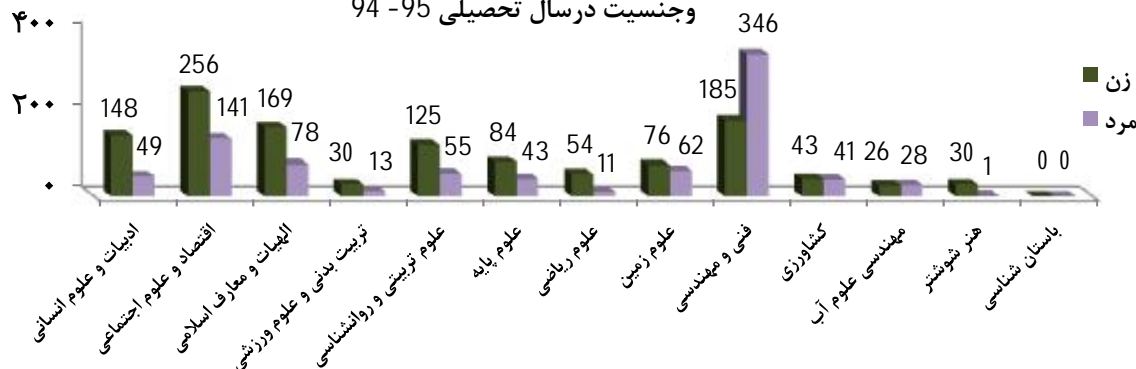
نمودار 8 - تعداد کل دانشجویان مقطع کارشناسی پیوسته روزانه دانشگاه به تفکیک دانشکده

و جنسیت در سال تحصیلی 95 - 94



نمودار 9 - تعداد کل دانشجویان مقطع کارشناسی پیوسته نوبت دوم دانشگاه به تفکیک دانشکده

و جنسیت در سال تحصیلی 95 - 94



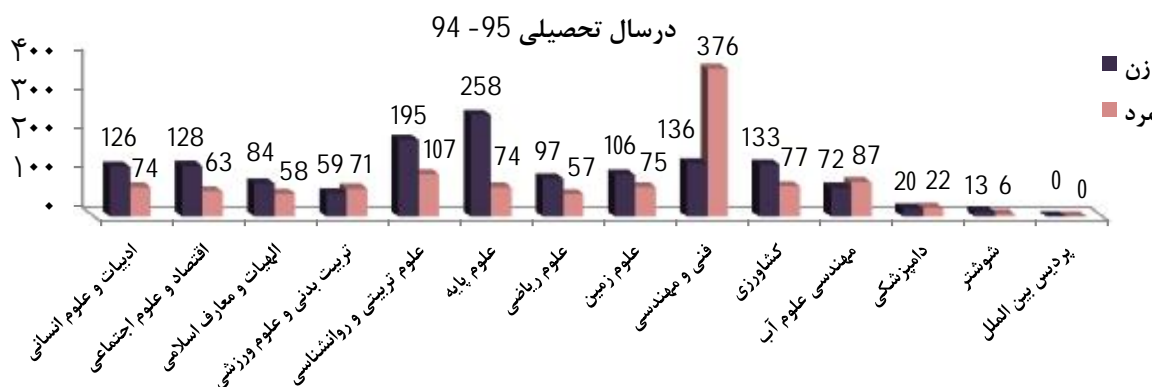


جدول ۸ - تعداد کل دانشجویان مقطع کارشناسی ارشد دانشگاه به تفکیک گروه تحصیلی، دانشکده و نوع پذیرش

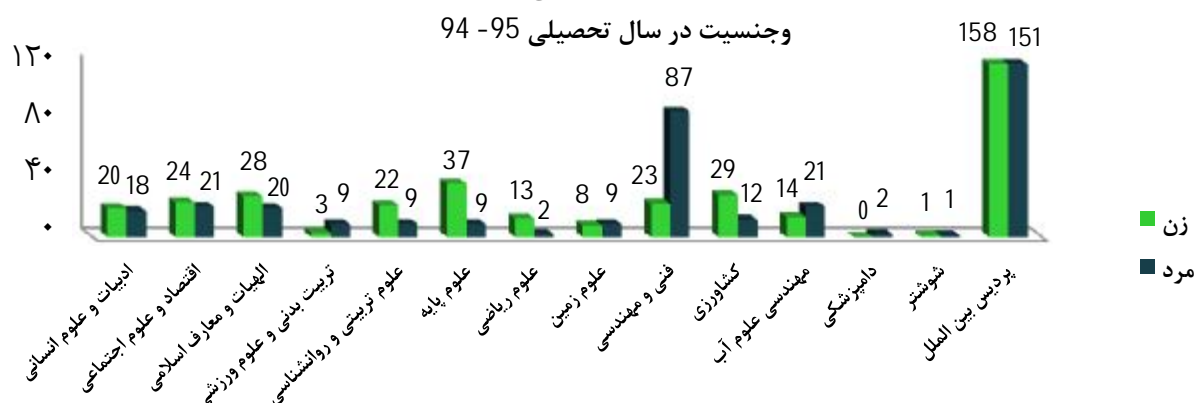
در سال تحصیلی ۹۵ - ۹۴

گروه تحصیلی	دانشکده	روزانه		نوبت دوم + پردیس بین الملل		جمع	
		مرد	زن	مرد	زن	مرد	زن
علوم انسانی	ادبیات و علوم انسانی	74	126	18	20	92	238
	اقتصاد و علوم اجتماعی	63	128	21	24	84	236
	الهیات و معارف اسلامی	58	84	20	28	78	190
	تربیت بدنی و علوم ورزشی	71	59	9	3	80	142
	علوم تربیتی و روانشناسی	107	195	9	22	116	333
جمع گروه		373	592	77	97	450	1139
علوم پایه	علوم پایه	74	258	9	37	83	378
	علوم ریاضی	57	97	2	13	59	169
	علوم زمین	75	106	9	8	84	198
جمع گروه		206	461	20	58	226	745
فنی و مهندسی	فنی و مهندسی	376	136	87	23	463	622
	جمع گروه	376	136	87	23	463	622
کشاورزی	کشاورزی	77	133	12	29	89	251
	مهندسی علوم آب	87	72	21	14	108	194
	جمع گروه	164	205	33	43	197	445
دامپزشکی	دامپزشکی	22	20	2	0	24	44
هنر	شوشتر	6	13	1	1	7	21
	پردیس بین الملل	0	0	151	158	151	309
جمع		1147	1427	371	380	1518	3325

نمودار ۱۰ - تعداد کل دانشجویان مقطع کارشناسی ارشد روزانه دانشگاه به تفکیک دانشکده و جنسیت



نمودار ۱۱ - تعداد کل دانشجویان مقطع کارشناسی ارشد نوبت دوم دانشگاه به تفکیک دانشکده





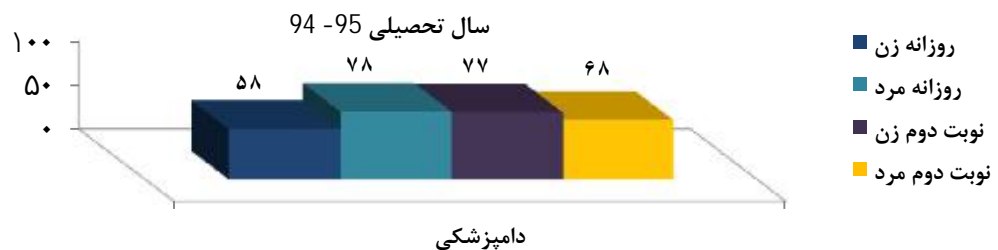
جدول ۹- تعداد کل دانشجویان مقطع دکترای حرفه ای دانشگاه به تفکیک نوع پذیرش در سال تحصیلی ۹۵ - ۹۴

دانشکده	روزانه		نوبت دوم		جمع	
	زن	مرد	زن	مرد	زن	مرد
دامپزشکی	58	78	77	68	135	146
جمع	58	78	77	68	135	146

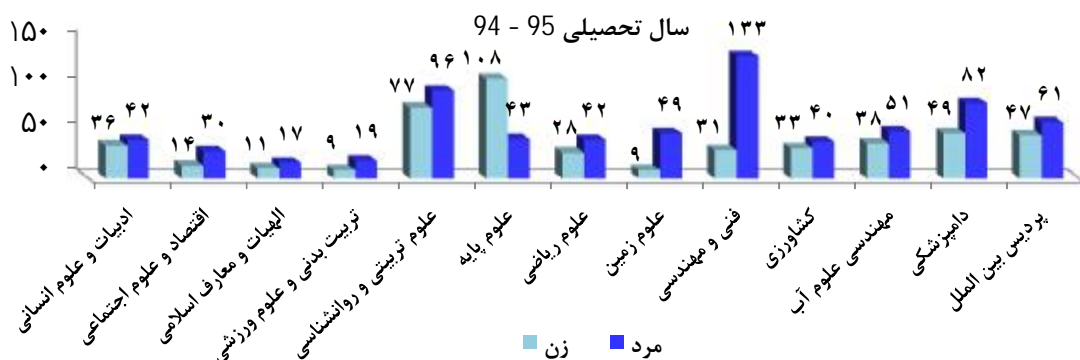
جدول 10 - تعداد کل دانشجویان مقطع دکترای تخصصی دانشگاه به تفکیک گروه تحصیلی، دانشکده و نوع پذیرش در سال تحصیلی ۹۵ - ۹۴

گروه تحصیلی	دانشکده	روزانه		نوبت دوم + پردیس بین الملل		جمع	
		زن	مرد	زن	مرد	زن	مرد
علوم انسانی	ادبیات و علوم انسانی	36	42	0	0	36	42
	اقتصاد و علوم اجتماعی	14	30	0	0	14	30
	الهیات و معارف اسلامی	11	17	0	0	11	17
	تربیت بدنی و علوم ورزشی	9	19	0	0	9	19
	علوم تربیتی و روانشناسی	77	96	0	0	77	96
جمع گروه		147	204	0	0	147	204
علوم پایه	علوم پایه	108	43	0	0	108	43
	علوم ریاضی	28	42	0	0	28	42
	علوم زمین	9	49	0	0	9	49
جمع گروه		145	134	0	0	145	134
فنی و مهندسی	فنی و مهندسی	31	133	0	0	31	133
	جمع گروه	31	133	0	0	31	133
کشاورزی	کشاورزی	33	40	0	0	33	40
	مهندسی علوم آب	38	51	0	0	38	51
	جمع گروه	71	91	0	0	71	91
دامپزشکی	دامپزشکی	49	82	0	0	49	82
	پردیس بین الملل	0	0	47	61	47	61
جمع		443	644	47	61	490	705

نمودار 12 - تعداد کل دانشجویان مقطع دکترای حرفه ای دانشگاه به تفکیک جنسیت و نوع پذیرش در



نمودار 13 - تعداد کل دانشجویان مقطع دکترای تخصصی دانشگاه به تفکیک دانشکده و جنسیت در





جدول ۱۱ - مقایسه تعداد دانشجویان مقاطع مختلف تحصیلی دانشگاه شهید چمران اهواز طی سالهای ۹۴ - ۱۳۷۵

سال تحصیلی / مقطع تحصیلی	۹۴-۹۵	۹۳-۹۴	۹۲-۹۳	۹۱-۹۲	۹۰-۹۱	۸۹-۹۰	۸۸-۸۹	۸۷-۸۸	۸۶-۸۷	۸۵-۸۶	۸۴-۸۵	۸۳-۸۴	۸۲-۸۳	۸۱-۸۲	۸۰-۸۱	۷۹-۸۰	۷۸-۷۹	۷۷-۷۸	۷۶-۷۷	۷۵-۷۶
کاردانی	1	24	52	153	217	267	291	277	292	256	216	169	544	504	410	411	433	451	448	423
کارشناسی ناپیوسته	215	214	147	97	100	71	53	27	1	8	622	652	13361	11750	10641	11880	12336	12110	11261	10604
کارشناسی پیوسته	8297	9857	10252	10527	10339	10642	10160	10685	10382	10203	10206	10337								
کارشناسی ارشد	3325	3577	3505	3179	2603	2435	2102	1661	1229	1056	918	1035	1058	860	784	829	656	584	481	390
دکترای حرفه ای	281	361	401	439	459	472	460	400	386	348	313	286	312	335	313	295	282	253	247	275
دکتری تخصصی و phd	1195	1140	935	701	566	426	325	258	184	140	131	132	141	153	135	112	95	90	67	35
جمع مقاطع تحصیلات تکمیلی	4801	5078	4841	4319	3628	3333	2887	2319	1799	1544	1362	1453	1511	1348	1232	1236	1033	927	795	700
جمع کل دانشگاه	13314	15173	15292	15096	14284	14313	13391	13308	12474	12011	12406	12611	15416	13602	12283	13527	13802	13488	12504	11727

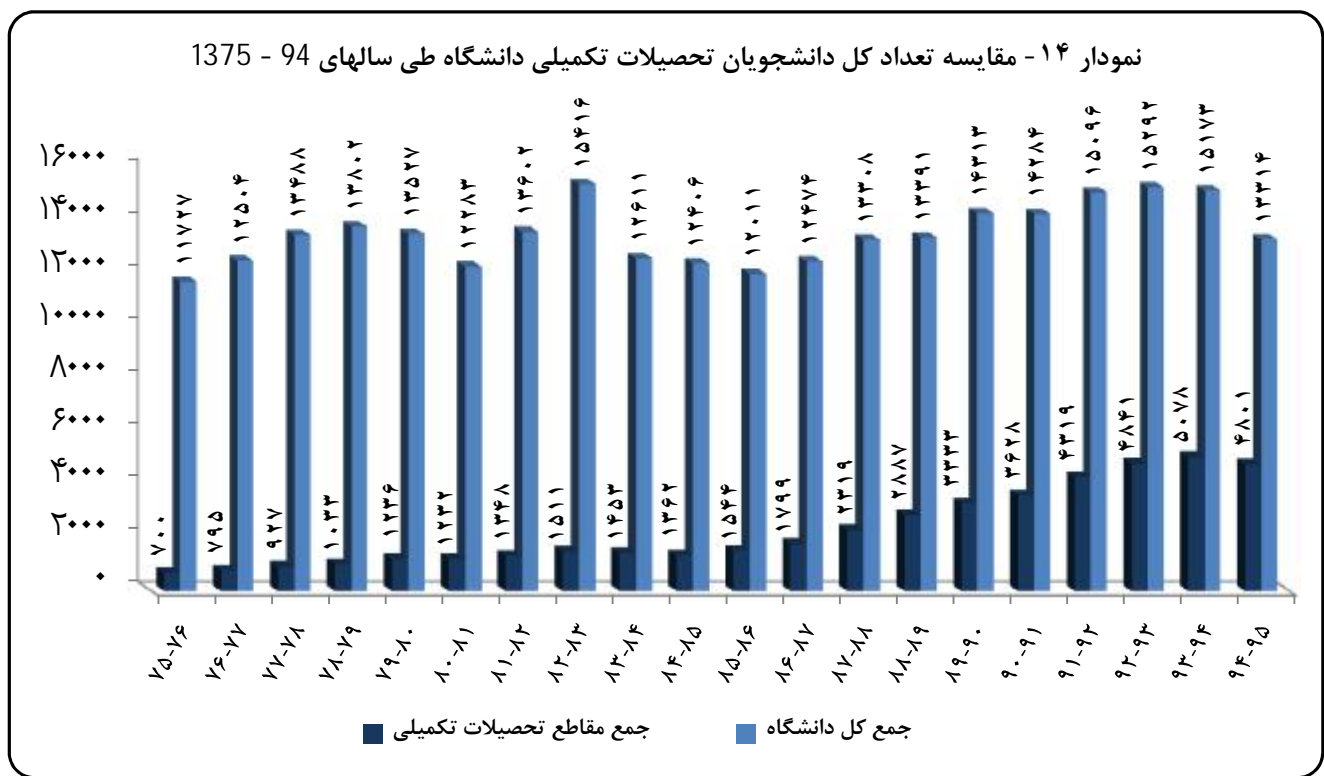
در سال تحصیلی ۸۲ - ۸۱ و ۸۳ - ۸۲ تعداد ۶۸۳ نفر بورسیه آموزش و پرورش در مقطع کارشناسی ناپیوسته

از طرف سازمان سنجش به دانشگاه معرفی و ثبت نام گردید.

سال ۱۳۸۲ دانشکده علوم دریایی، سال ۱۳۸۳ مجتمع عالی آموزشی و پژوهشی رامین، دانشکده فنی دزفول و سال ۱۳۸۸

دانشکده منابع طبیعی بهبهان مستقل و از آمار دانشگاه خارج گردیده اند.

سال ۹۵ - ۹۴ به دلیل پالایش در برنامه آموزشی سما و کم شدن پذیرش در دوره شبانه و پردیس بین الملل آمار دانشجویان تقلیل یافته





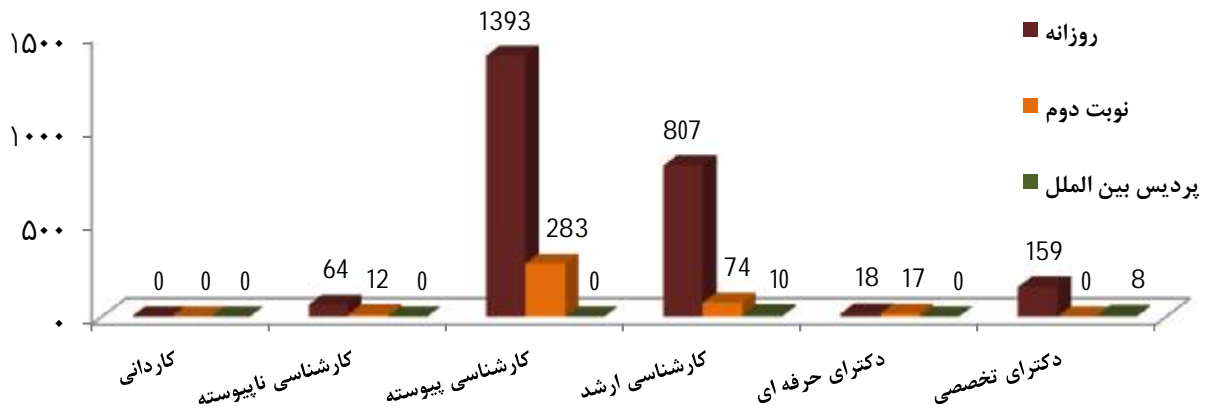
**پذیرفته شدگان
(ثبت نام شدگان)
دانشگاه شهید چمران
اهواز در سال تحصیلی
94 - 95**



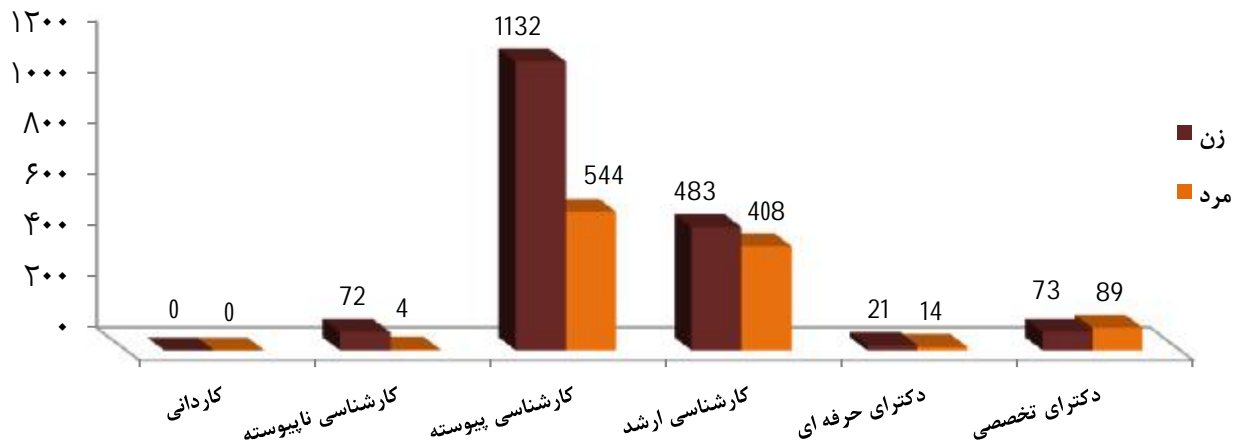
جدول ۱۲ - تعداد کل پذیرفته شدگان (ثبت نام شدگان) دانشگاه شهید چمران اهواز به تفکیک مقطع تحصیلی، جنسیت و نوع پذیرش در سال تحصیلی ۹۵ - ۹۴

مقطع تحصیلی	روزانه			نوبت دوم			پردیس بین الملل			جمع		
	زن	مرد	جمع	زن	مرد	جمع	زن	مرد	جمع	زن	مرد	جمع
کاردانی	0	0	0	0	0	0	0	0	0	0	0	0
کارشناسی ناپیوسته	60	4	64	12	0	12	0	0	0	72	4	76
کارشناسی پیوسته	956	437	1393	176	107	283	0	0	0	1132	544	1676
کارشناسی ارشد	441	366	807	36	38	74	6	4	10	483	408	891
دکترای حرفه ای	11	7	18	10	7	17	0	0	0	21	14	35
دکترای تخصصی	70	89	159	0	0	0	3	5	8	73	89	162
جمع مقاطع	1538	903	2441	234	152	386	9	9	18	1781	1064	2845

نمودار ۱۵ - کل پذیرفته شدگان (ثبت نام شدگان) دانشگاه شهید چمران به تفکیک مقطع تحصیلی و نوع پذیرش در سال تحصیلی ۹۵ - ۹۴



نمودار ۱۶ - کل پذیرفته شدگان (ثبت نام شدگان) دانشگاه شهید چمران به تفکیک مقطع تحصیلی و جنسیت در سال تحصیلی ۹۵ - ۹۴





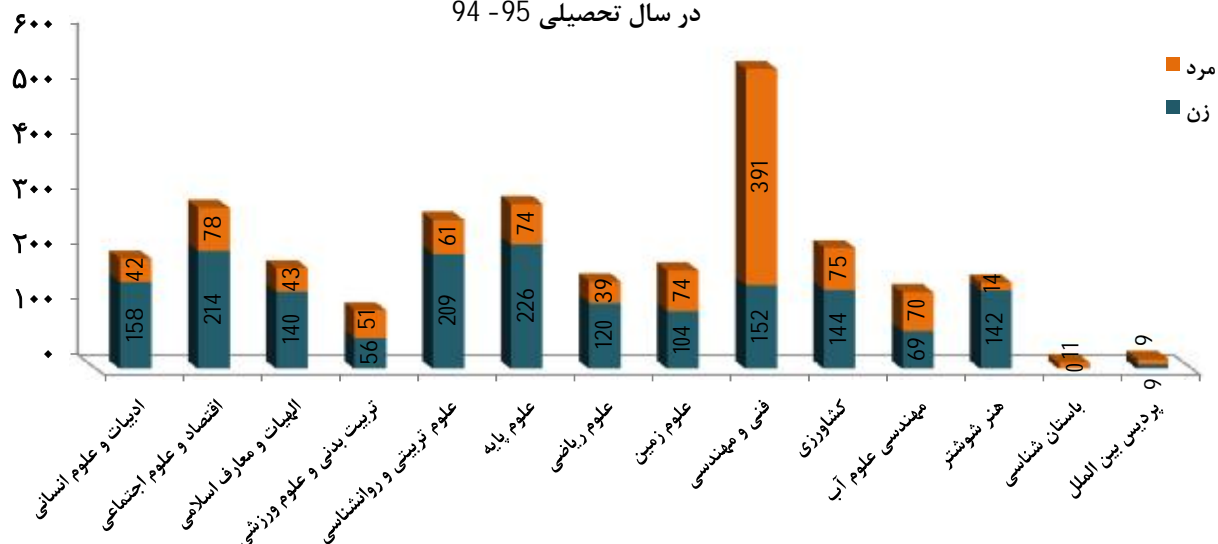
جدول 13- تعداد کل پذیرفته شدگان (ثبت نام شدگان) دانشگاه شهید چمران به تفکیک گروه تحصیلی، دانشکده، مقطع تحصیلی

وجنسیت در سال تحصیلی ۹۵ - ۹۴

گروه تحصیلی	دانشکده	کارسانی		کارشناسی ناپیوسته		کارشناسی پیوسته		کارشناسی ارشد		دکترای حرفه ای		دکترای تخصصی		جمع	
		مرد	زن	مرد	زن	مرد	زن	مرد	زن	مرد	زن	مرد	زن	مرد	زن
علوم انسانی	ادبیات و علوم انسانی	0	0	0	0	26	131	15	27	0	0	1	0	42	158
	اقتصاد و علوم اجتماعی	0	0	0	0	54	165	20	46	0	0	4	3	78	214
	الهیات و معارف اسلامی	0	0	0	0	22	111	19	28	0	0	2	1	43	140
	تربیت بدنی و علوم ورزشی	0	0	0	0	18	28	26	23	0	0	7	5	51	56
	علوم تربیتی و روانشناسی	0	0	0	0	15	141	32	60	0	0	14	8	61	209
جمع گروه		0	0	0	0	135	576	112	184	0	0	28	17	275	777
علوم پایه	علوم پایه	0	0	0	0	43	141	28	72	0	0	3	13	74	226
	علوم ریاضی	0	0	0	0	19	86	18	33	0	0	2	1	39	120
	علوم زمین	0	0	0	0	35	59	32	44	0	0	7	1	74	104
جمع گروه		0	0	0	0	97	286	78	149	0	0	12	15	187	450
فنی و مهندسی	فنی و مهندسی	0	0	0	0	242	100	129	43	0	0	20	9	391	152
	جمع گروه	0	0	0	0	242	100	129	43	0	0	20	9	391	152
کشاورزی	کشاورزی	0	0	0	0	31	84	36	53	0	0	8	7	75	144
	مهندسی علوم آب	0	0	0	0	21	21	41	37	0	0	8	11	70	69
جمع گروه		0	0	0	0	52	105	77	90	0	0	16	18	145	213
هنر	هنر شوستر	0	0	4	72	7	65	3	5	0	0	0	0	14	142
	باستان شناسی	0	0	0	0	11	0	0	0	0	0	0	0	11	0
جمع گروه		0	0	4	72	18	65	3	5	0	0	0	0	25	142
دامپزشکی	دامپزشکی	0	0	0	0	0	0	5	6	0	0	13	11	32	38
	پرديس بين الملل	0	0	0	0	0	0	4	6	0	0	5	3	9	9
جمع مقاطع		0	0	4	72	544	1132	408	483	4	72	94	73	1064	1781
جمع کل		0	0	76	1676	891	167	2845	1064	1781	2845	167	35	2845	1781

نمودار 17- تعداد کل پذیرفته شدگان (ثبت نام شدگان) دانشگاه به تفکیک دانشکده و جنسیت

در سال تحصیلی ۹۵ - ۹۴





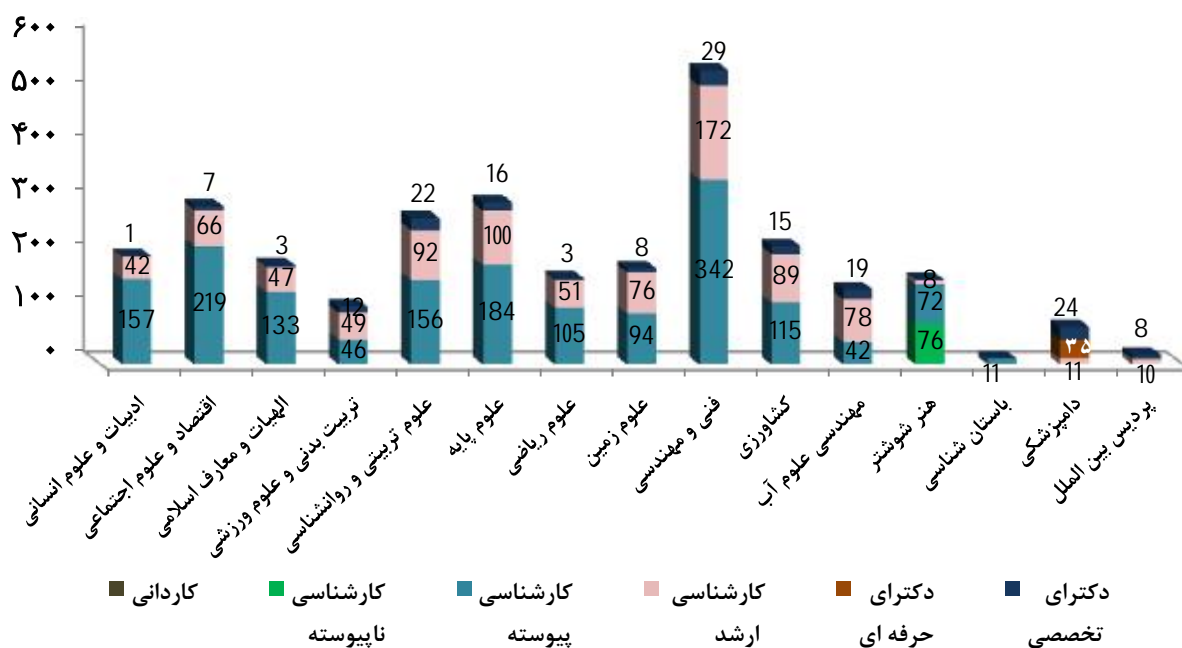
جدول 14 - تعداد کل پذیرفته شدگان (ثبت نام شدگان) دانشگاه شهید چمران اهواز به تفکیک گروه تحصیلی، دانشکده

و مقطع تحصیلی در سال تحصیلی ۹۵ - ۹۴

گروه تحصیلی	دانشکده	کارדانی	کارشناسی ناپیوسته	کارشناسی پیوسته	کارشناسی ارشد	دکترای حرفه ای	دکترای تخصصی	جمع
انسانی	ادبیات و علوم انسانی	0	0	157	42	0	1	200
	اقتصاد و علوم اجتماعی	0	0	219	66	0	7	292
	الهیات و معارف اسلامی	0	0	133	47	0	3	183
	تربیت بدنی و علوم ورزشی	0	0	46	49	0	12	107
	علوم تربیتی و روانشناسی	0	0	156	92	0	22	270
جمع گروه		0	0	711	296	0	45	1052
علوم پایه	علوم پایه	0	0	184	100	0	16	300
	علوم ریاضی	0	0	105	51	0	3	159
	علوم زمین	0	0	94	76	0	8	178
جمع گروه		0	0	383	227	0	27	637
فنی و مهندسی	فنی و مهندسی	0	0	342	172	0	29	543
	جمع گروه	0	0	342	172	0	29	543
کشاورزی	کشاورزی	0	0	115	89	0	15	219
	مهندسی علوم آب	0	0	42	78	0	19	139
جمع گروه		0	0	157	167	0	34	358
هنر	هنر شوستر	0	76	72	8	0	0	156
	باستان شناسی	0	0	11	0	0	0	11
جمع گروه		0	76	83	8	0	0	167
دامپزشکی	دامپزشکی	0	0	0	11	35	24	70
	پردیس بین الملل	0	0	0	10	0	8	18
جمع مقاطع		0	76	1676	891	35	167	2845

نمودار 18- تعداد کل پذیرفته شدگان (ثبت نام شدگان) دانشگاه به تفکیک دانشکده

و مقطع تحصیلی در سال تحصیلی ۹۵ - ۹۴



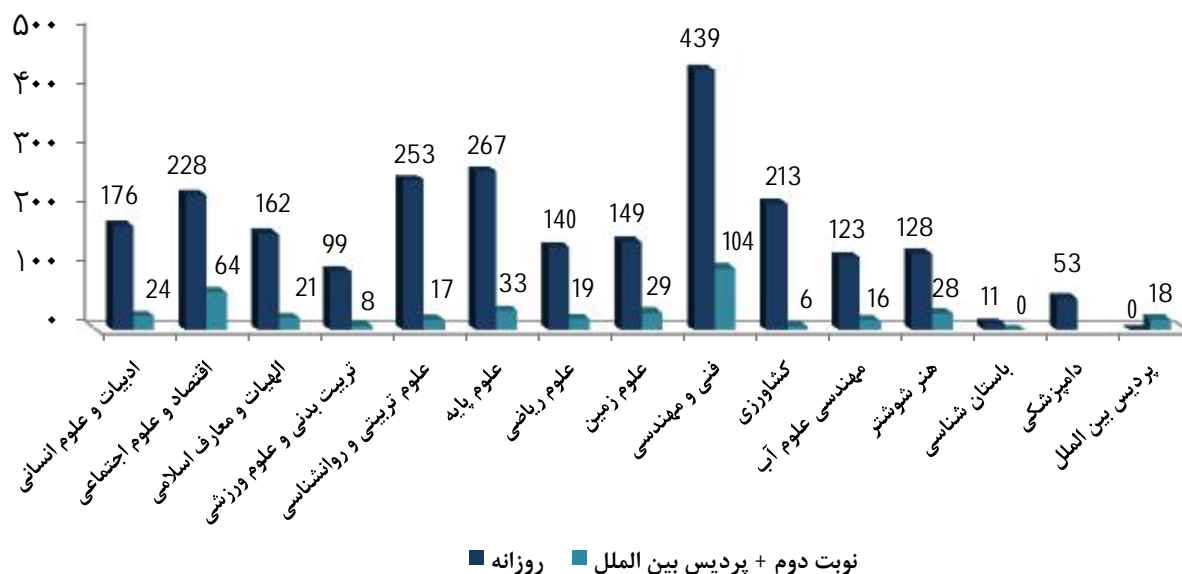


جدول 15- تعداد کل پذیرفته شدگان (ثبت نام شدگان) دانشگاه شهید چمران اهواز به تفکیک گروه تحصيلي، دانشکده

و نوع پذیرش در سال تحصيلي 95 - 94

گروه تحصيلي	دانشکده	روزانه			نوبت دوم + پردیس بین الملل			جمع		
		زن	مرد	جمع	زن	مرد	جمع	زن	مرد	جمع
علوم انسانی	ادبیات و علوم انسانی	139	37	176	19	5	24	158	42	200
	اقتصاد و علوم اجتماعی	168	60	228	46	18	64	214	78	292
	الهیات و معارف اسلامی	122	40	162	18	3	21	140	43	183
	تربیت بدنی و علوم ورزشی	48	51	99	8	0	8	56	51	107
	علوم تربیتی و روانشناسی	192	61	253	17	0	17	209	61	270
جمع گروه										
علوم پایه	علوم پایه	203	64	267	23	10	33	226	74	300
	علوم ریاضی	104	36	140	16	3	19	120	39	159
	علوم زمین	88	61	149	16	13	29	104	74	178
جمع گروه										
فنی و مهندسی	فنی و مهندسی	124	315	439	28	76	104	152	391	543
	جمع گروه									
کشاورزی	کشاورزی	141	72	213	3	3	6	144	75	219
	مهندسی علوم آب	65	58	123	4	12	16	69	70	139
جمع گروه										
هنر	هنر شوستر	116	12	128	26	2	28	142	14	156
	باستان شناسی	0	11	11	0	0	0	0	11	11
جمع گروه										
دامپزشکی	دامپزشکی	28	25	53	10	7	17	38	32	70
	پردیس بین الملل	0	0	0	9	9	18	9	9	18
جمع										

نمودار 19 - تعداد کل پذیرفته شدگان (ثبت نام شدگان) دانشگاه به تفکیک دانشکده و نوع پذیرش در سال تحصيلي 95 - 94





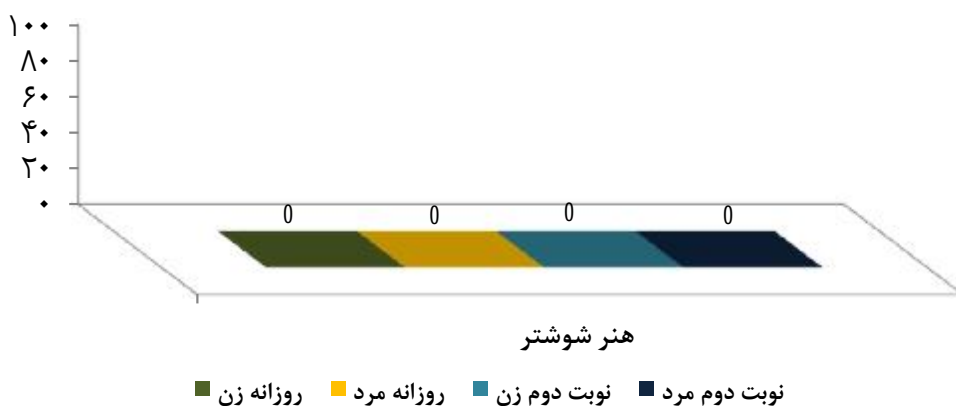
جدول ۱۶- تعداد کل پذیرفته شدگان (ثبت نام شدگان) مقطع کاردانی دانشگاه به تفکیک نوع پذیرش
در سال تحصیلی ۹۵ - ۹۴

دانشکده	روزانه		نوبت دوم		جمع	
	زن	مرد	زن	مرد	زن	مرد
هنر شوستر	0	0	0	0	0	0
جمع	0	0	0	0	0	0

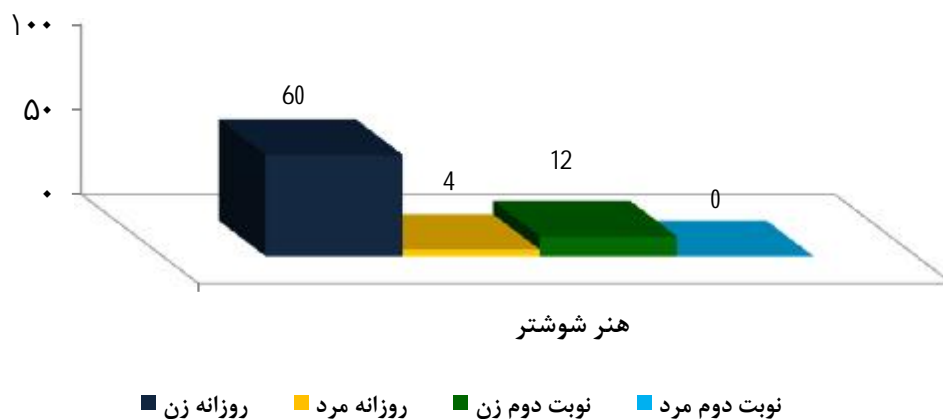
جدول ۱۷- تعداد کل پذیرفته شدگان (ثبت نام شدگان) مقطع کارشناسی ناپیوسته دانشگاه به تفکیک نوع پذیرش
در سال تحصیلی ۹۵ - ۹۴

دانشکده	روزانه		نوبت دوم		جمع	
	زن	مرد	زن	مرد	زن	مرد
هنر شوستر	60	4	12	0	72	4
جمع	60	4	12	0	72	4

نمودار ۲۰- تعداد کل پذیرفته شدگان (ثبت نام شدگان) مقطع کاردانی دانشگاه به تفکیک نوع پذیرش
در سال تحصیلی ۹۵ - ۹۴



نمودار ۲۱- تعداد کل پذیرفته شدگان (ثبت نام شدگان) مقطع کارشناسی ناپیوسته دانشگاه به تفکیک
نوع پذیرش در سال تحصیلی ۹۵ - ۹۴





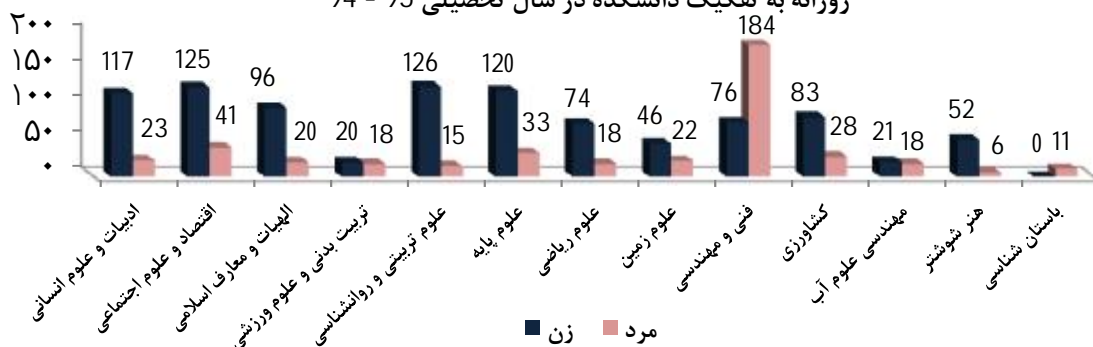
جدول 18 - تعداد کل پذیرفته شدگان (ثبت نام شدگان) مقطع تحصیلی کارشناسی پیوسته دانشگاه به تفکیک

گروه تحصیلی، دانشکده و نوع پذیرش در سال تحصیلی ۹۵ - ۹۴

گروه تحصیلی	دانشکده	روزانه			نوبت دوم			جمع		
		زن	مرد	جمع	زن	مرد	جمع	زن	مرد	جمع
علوم انسانی	ادبیات و علوم انسانی	117	23	140	14	3	17	131	26	157
	اقتصاد و علوم اجتماعی	125	41	166	40	13	53	165	54	219
	الهیات و معارف اسلامی	96	20	116	15	2	17	111	22	133
	تربیت بدنی و علوم ورزشی	20	18	38	8	0	8	28	18	46
	علوم تربیتی و روانشناسی	126	15	141	15	0	15	141	15	156
جمع گروه										
علوم پایه	علوم پایه	120	33	153	21	10	31	141	43	184
	علوم ریاضی	74	18	92	12	1	13	86	19	105
	علوم زمین	46	22	68	13	13	26	59	35	94
جمع گروه										
فنی و مهندسی	فنی و مهندسی	76	184	260	24	58	82	100	242	342
	جمع گروه	76	184	260	24	58	82	100	242	342
کشاورزی	کشاورزی	83	28	111	1	3	4	84	31	115
	مهندسی علوم آب	21	18	39	0	3	3	21	21	42
جمع گروه										
هنر	هنر شوستر	52	6	58	13	1	14	65	7	72
	باستان شناسی	0	11	11	0	0	0	0	11	11
	جمع گروه	52	17	69	13	1	14	65	18	83
جمع										
		956	437	1393	176	107	283	1132	544	1676

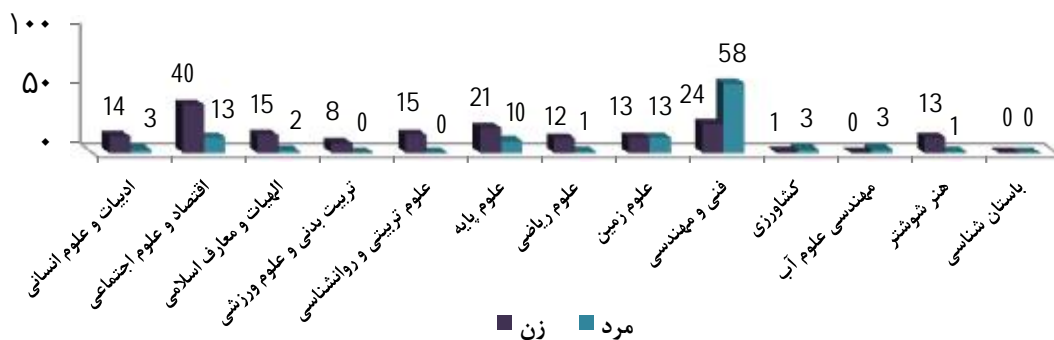
نمودار 22 - تعداد کل دانشجویان پذیرفته شدگان (ثبت نام شدگان) مقطع کارشناسی پیوسته

روزانه به تفکیک دانشکده در سال تحصیلی ۹۵ - ۹۴



نمودار 23 - تعداد کل دانشجویان پذیرفته شدگان (ثبت نام شدگان) مقطع کارشناسی پیوسته

نوبت دوم به تفکیک دانشکده در سال تحصیلی ۹۵ - ۹۴

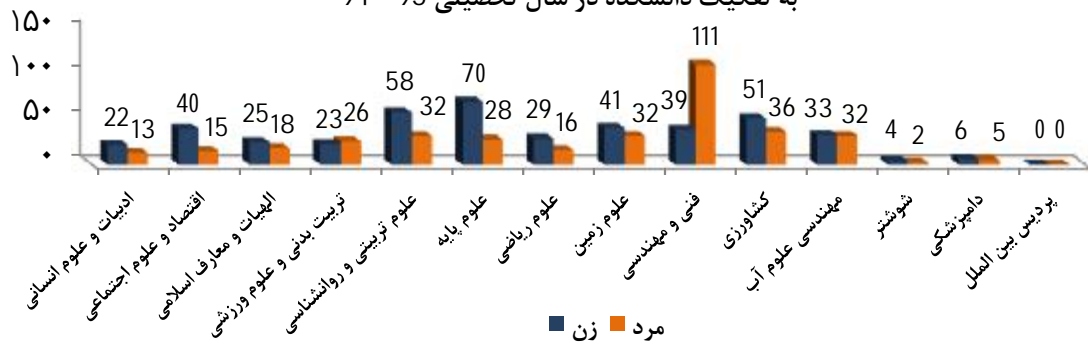




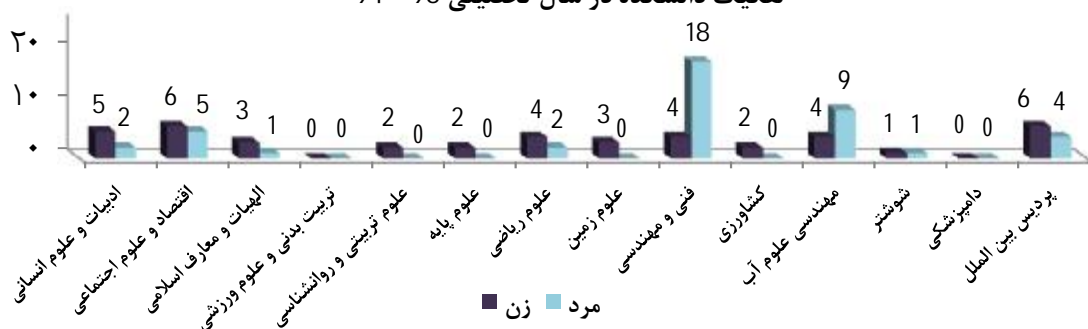
جدول 19 - تعداد کل پذیرفته شدگان (ثبت نام شدگان) مقطع کارشناسی ارشد دانشگاه به تفکیک گروه تحصیلی، دانشکده و نوع پذیرش در سال تحصیلی 94 - 95

گروه تحصیلی	دانشکده	روزانه			نوبت دوم + پردیس بین الملل			جمع		
		زن	مرد	جمع	زن	مرد	جمع	زن	مرد	جمع
علوم انسانی	ادبیات و علوم انسانی	22	13	35	5	2	7	27	15	42
	اقتصاد و علوم اجتماعی	40	15	55	6	5	11	46	20	66
	الهیات و معارف اسلامی	25	18	43	3	1	4	28	19	47
	تربیت بدنی و علوم ورزشی	23	26	49	0	0	0	23	26	49
	علوم تربیتی و روانشناسی	58	32	90	2	0	2	60	32	92
جمع گروه		168	104	272	16	8	24	184	112	296
علوم پایه	علوم پایه	70	28	98	2	0	2	72	28	100
	علوم ریاضی	29	16	45	4	2	6	33	18	51
	علوم زمین	41	32	73	3	0	3	44	32	76
جمع گروه		140	76	216	9	2	11	149	78	227
فنی و مهندسی	فنی و مهندسی	39	111	150	4	18	22	43	129	172
	جمع گروه	39	111	150	4	18	22	43	129	172
کشاورزی	کشاورزی	51	36	87	2	0	2	53	36	89
	مهندسی علوم آب	33	32	65	4	9	13	37	41	78
جمع گروه		84	68	152	6	9	15	90	77	167
هنر	شوشتر	4	2	6	1	1	2	5	3	8
دامپزشکی	دامپزشکی	6	5	11	0	0	0	6	5	11
	پردیس بین الملل	0	0	0	6	4	10	6	4	10
جمع		441	366	807	42	42	84	483	408	891

نمودار 24 - تعداد کل پذیرفته شدگان (ثبت نام شدگان) مقطع کارشناسی ارشد روزانه دانشگاه به تفکیک دانشکده در سال تحصیلی 94 - 95



نمودار 25 - تعداد کل پذیرفته شدگان (ثبت نام شدگان) مقطع کارشناسی ارشد نوبت دوم دانشگاه به تفکیک دانشکده در سال تحصیلی 94 - 95





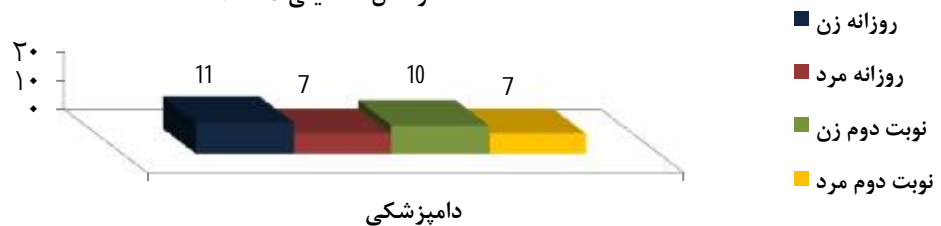
جدول 20- تعداد کل پذیرفته شدگان مقطع دکترای حرفه ای دانشگاه به تفکیک نوع پذیرش در سال تحصیلی 94 - 95

دانشکده	روزانه		نوبت دوم		جمع	
	مرد	زن	مرد	زن	مرد	زن
دامپزشکی	7	11	7	10	14	21
جمع	7	11	7	10	14	21

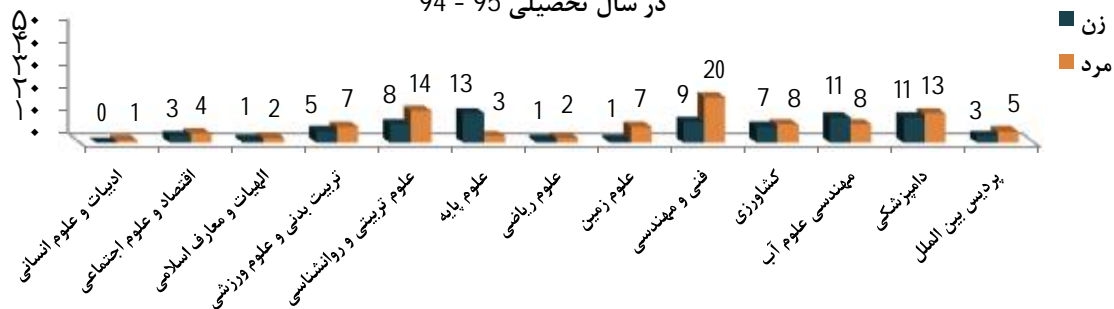
جدول 21 - تعداد کل پذیرفته شدگان مقطع دکترای تخصصی دانشگاه به تفکیک گروه تحصیلی، دانشکده و نوع پذیرش در سال تحصیلی 94 - 95

گروه تحصیلی	دانشکده	روزانه		نوبت دوم + پردیس بین الملل		جمع	
		مرد	زن	مرد	زن	مرد	زن
انسانی	ادبیات و علوم انسانی	1	0	0	0	1	0
	اقتصاد و علوم اجتماعی	4	3	0	0	4	3
	الهیات و معارف اسلامی	2	1	0	0	2	1
	تربیت بدنی و علوم ورزشی	7	5	0	0	7	5
	علوم تربیتی و روانشناسی	14	8	0	0	14	8
جمع گروه		28	17	0	0	28	17
علوم پایه	علوم پایه	3	13	0	0	3	13
	علوم ریاضی	2	1	0	0	2	1
	علوم زمین	7	1	0	0	7	1
جمع گروه		12	15	0	0	12	15
فنی و مهندسی	فنی و مهندسی	20	9	0	0	20	9
	جمع گروه	20	9	0	0	20	9
کشاورزی	کشاورزی	8	7	0	0	8	7
	مهندسی علوم آب	8	11	0	0	8	11
جمع گروه		16	18	0	0	16	18
دامپزشکی	دامپزشکی	13	11	0	0	13	11
	پردیس بین الملل	0	0	5	3	5	3
جمع		89	70	5	3	94	73

نمودار 26- تعداد کل پذیرفته شدگان مقطع دکترای حرفه ای دانشگاه به تفکیک نوع پذیرش در سال تحصیلی 94 - 95



نمودار 27 - تعداد کل پذیرفته شدگان مقطع دکترای تخصصی دانشگاه به تفکیک دانشکده در سال تحصیلی 94 - 95



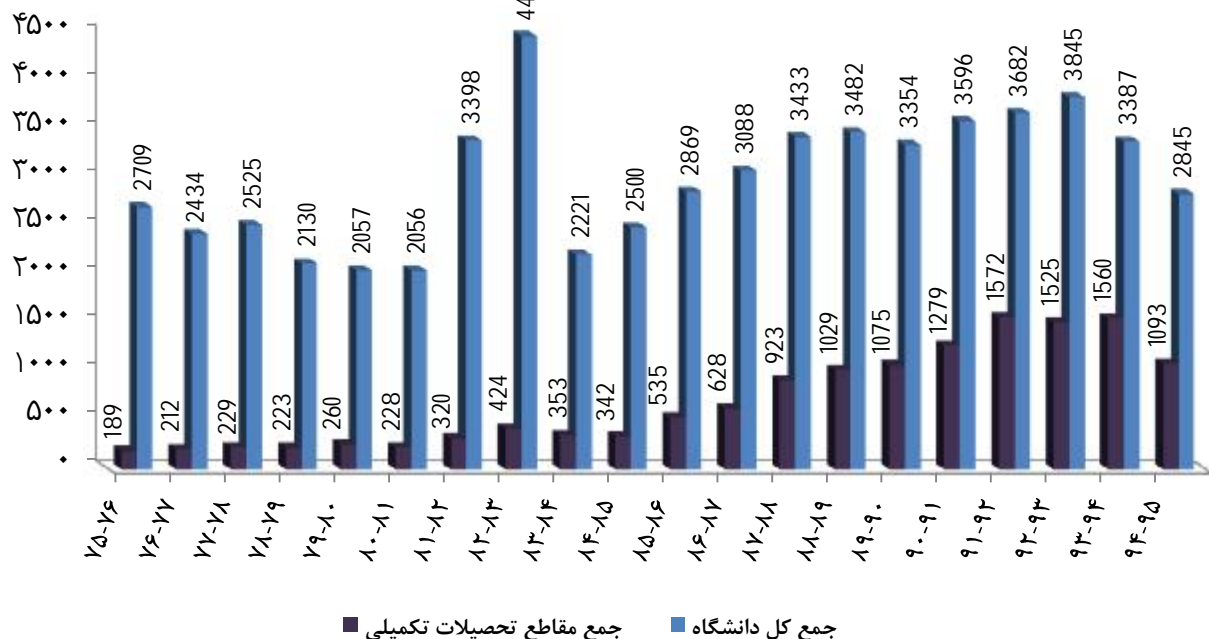


جدول 22 - مقایسه تعداد پذیرفته شدگان (ثبت نام شدگان) مقاطع مختلف تحصیلی دانشگاه شهید چمران اهواز طی سالهای 94 - 1375

سال تحصیلی	مقطع تحصیلی	کارشناسی ناپیوسته	کارشناسی پیوسته	کارشناسی ارشد	دکترای حرفه ای	دکترای تخصصی	جمع مقاطع تحصیلات تکمیلی	جمع کل دانشگاه
94-95	0	76	1676	891	35	167	1093	2845
93-94	0	97	1730	1228	45	287	1560	3387
92-93	0	53	2267	1206	46	273	1525	3845
91-92	0	31	2079	1287	53	232	1572	3682
90-91	33	26	2258	1047	59	173	1279	3596
89-90	47	19	2213	874	80	121	1075	3354
88-89	65	22	2366	847	99	83	1029	3482
87-88	62	27	2421	760	70	93	923	3433
86-87	67	0	2393	495	73	60	628	3088
85-86	84	0	2250	414	90	31	535	2869
84-85	55	0	2103	261	65	16	342	2500
83-84	54	0	1814	304	33	16	353	2221
82-83	123	3925	343	66	15	15	424	4472
81-82	141	2937	221	62	37	37	320	3398
80-81	122	1706	162	42	24	24	228	2056
79-80	104	1693	192	43	25	25	260	2057
78-79	127	1780	171	42	10	10	223	2130
77-78	67	2229	174	35	20	20	229	2525
76-77	38	2184	145	36	31	31	212	2434
75-76	118	2402	115	70	4	4	189	2709

در سال تحصیلی 82 - 81 و 83 - 82 علاوه بر ظرفیت اعلام شده، از طرف سازمان سنجش تعداد 683 بورسیه آموزش و پرورش در مقطع کارشناسی ناپیوسته به دانشگاه معرفی و ثبت نام گردید. در گزارشات قبلی آمار دکتری تخصصی و حرفه ای در سال تحصیلی 87 - 86 به اشتباه درج گردیده بوده است که در این گزارش اصلاح گردید.

نمودار 28- مقایسه تعداد پذیرفته شدگان (ثبت نام شدگان) مقاطع تحصیلات تکمیلی دانشگاه طی سالهای 94 - 1375





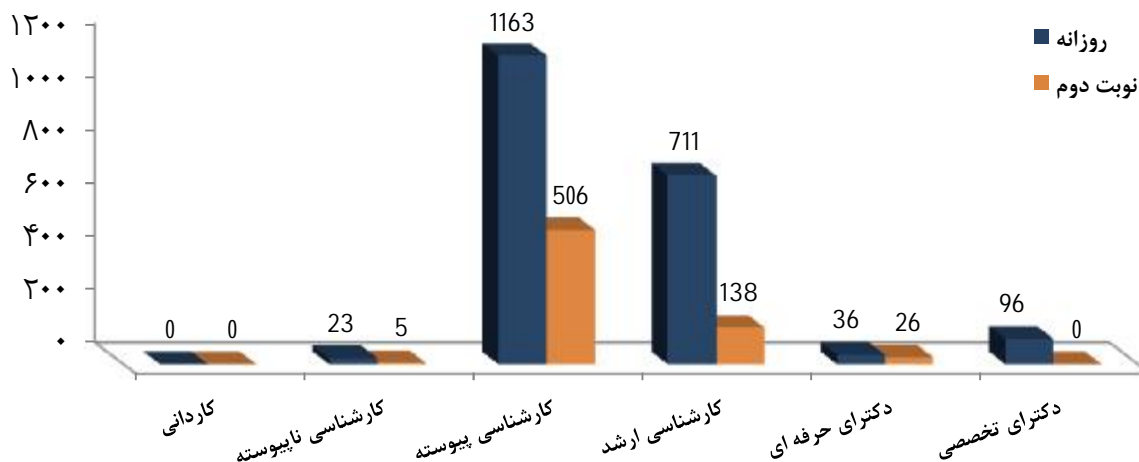
دانش آموختگان
دانشگاه
شهید چمران اهواز
در سال تحصیلی
93 - 94

جدول 23 - تعداد کل دانش آموختگان دانشگاه شهید چمران اهواز به تفکیک مقطع تحصیلی، جنسیت و نوع پذیرش در سال تحصیلی 94 - 93

مقطع تحصیلی	روزانه			نوبت دوم			پردیس بین الملل			جمع		
	جمع	مرد	زن	جمع	مرد	زن	جمع	مرد	زن	جمع	مرد	زن
کاردانی	0	0	0	0	0	0	0	0	0	0	0	0
کارشناسی ناپیوسته	23	5	18	5	0	5	0	0	0	28	5	23
کارشناسی پیوسته	1163	539	624	506	211	295	0	0	0	1669	750	919
کارشناسی ارشد	711	272	439	138	58	80	146	72	74	995	402	593
دکترای حرفه ای	36	18	18	26	6	20	0	0	0	62	24	38
دکترای تخصصی	96	58	38	0	0	0	0	0	0	96	58	38
جمع مقاطع	2029	892	1137	675	275	400	146	72	74	2850	1239	1611

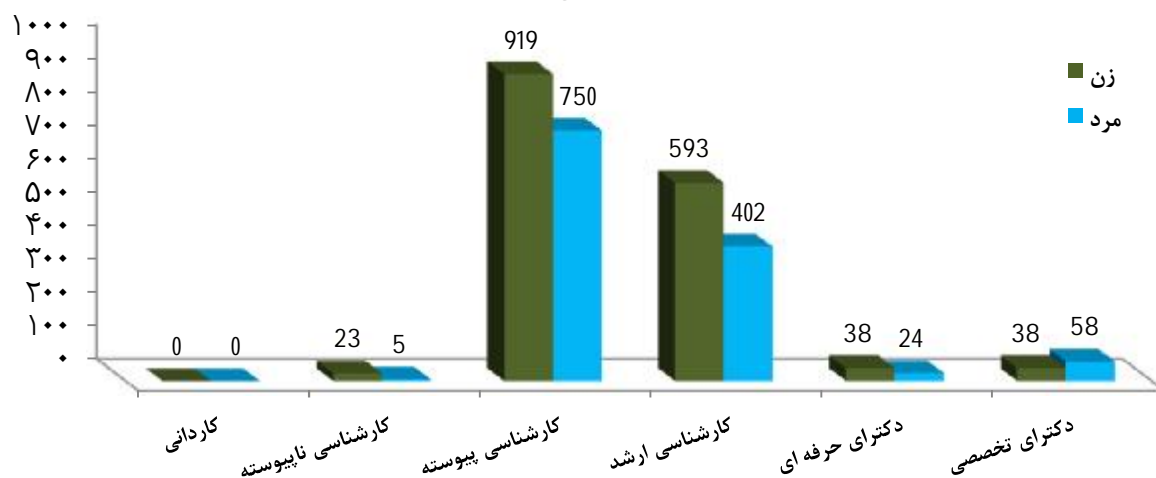
نمودار 29- تعداد کل دانش آموختگان دانشگاه به تفکیک مقطع تحصیلی و نوع پذیرش در

سال تحصیلی 94 - 93



نمودار 30 - تعداد کل دانش آموختگان دانشگاه به تفکیک مقطع تحصیلی و جنسیت در

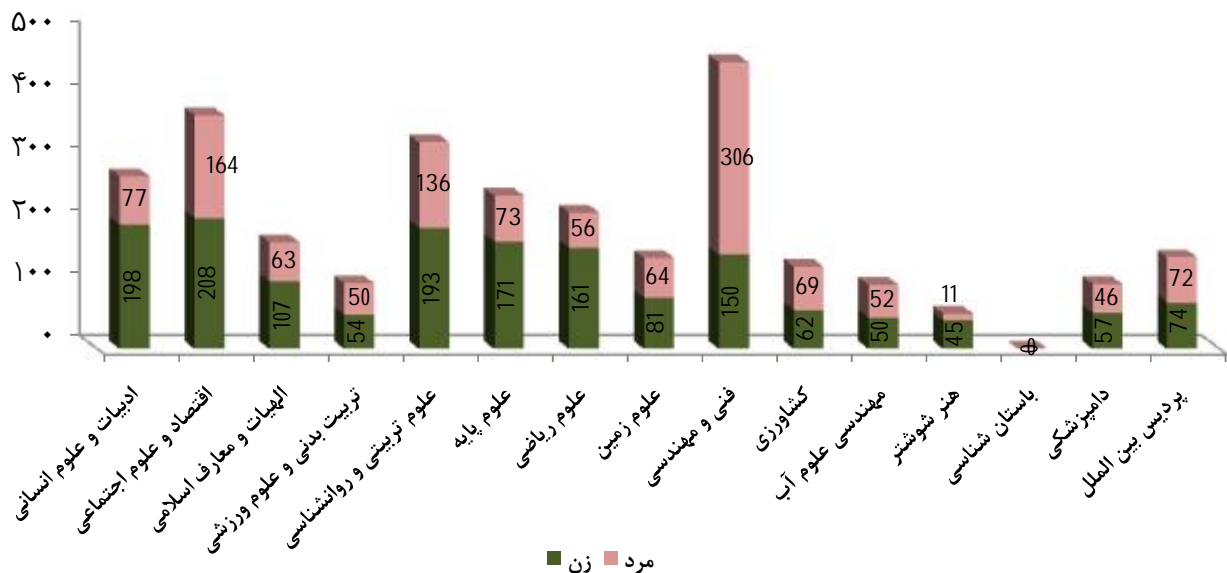
سال تحصیلی 94 - 93



جدول 24 - تعداد کل دانش آموختگان دانشگاه به تفکیک گروه تحصیلی، دانشکده، مقطع تحصیلی، جنسیت در سال تحصیلی 93 - 94

گروه تحصیلی	دانشکده	کاردانی		کارشناسی ناپیوسته		کارشناسی پیوسته		کارشناسی ارشد		دکترای حرفه ای		دکترای تخصصی		جمع	
		مرد	زن	مرد	زن	مرد	زن	مرد	زن	مرد	زن	مرد	زن	مرد	زن
علوم انسانی	ادبیات و علوم انسانی	0	0	0	0	42	139	32	57	0	0	3	2	77	198
	اقتصاد و علوم اجتماعی	0	0	0	0	127	150	33	57	0	0	4	1	164	208
	الهیات و معارف اسلامی	0	0	0	0	51	82	12	23	0	0	0	2	63	107
	تربیت بدنی و علوم ورزشی	0	0	0	0	31	23	19	31	0	0	0	0	50	54
	علوم تربیتی و روانشناسی	0	0	0	0	88	116	39	70	0	0	9	7	136	193
جمع گروه		0	0	0	0	339	510	135	238	0	0	16	12	490	760
علوم پایه	علوم پایه	0	0	0	0	53	85	15	75	0	0	5	11	73	171
	علوم ریاضی	0	0	0	0	33	106	17	52	0	0	6	3	56	161
	علوم زمین	0	0	0	0	37	36	26	45	0	0	1	0	64	81
	جمع گروه	0	0	0	0	123	227	58	172	0	0	12	14	193	413
فنی و مهندسی	فنی و مهندسی	0	0	0	0	209	118	91	30	0	0	6	2	306	150
	جمع گروه	0	0	0	0	209	118	91	30	0	0	6	2	306	150
کشاورزی	کشاورزی	0	0	0	0	52	25	13	36	0	0	4	1	69	62
	مهندسی علوم آب	0	0	0	0	21	17	23	31	0	0	8	2	52	50
	جمع گروه	0	0	0	0	73	42	36	67	0	0	12	3	121	112
هنر	هنر شوستر	0	0	5	23	6	22	0	0	0	0	0	0	11	45
	باستان شناسی	0	0	0	0	0	0	0	0	0	0	0	0	0	0
	جمع گروه	0	0	5	23	6	22	0	0	0	0	0	0	11	45
دامپزشکی	دامپزشکی	0	0	0	0	0	0	10	12	0	0	24	38	46	57
	پرديس بين الملل	0	0	0	0	0	0	72	74	0	0	0	0	72	74
جمع مقاطع		0	0	5	23	750	919	402	593	0	0	24	38	1239	1611
جمع کل		0	0	28	28	1669	1669	995	995	0	0	62	96	2850	2850

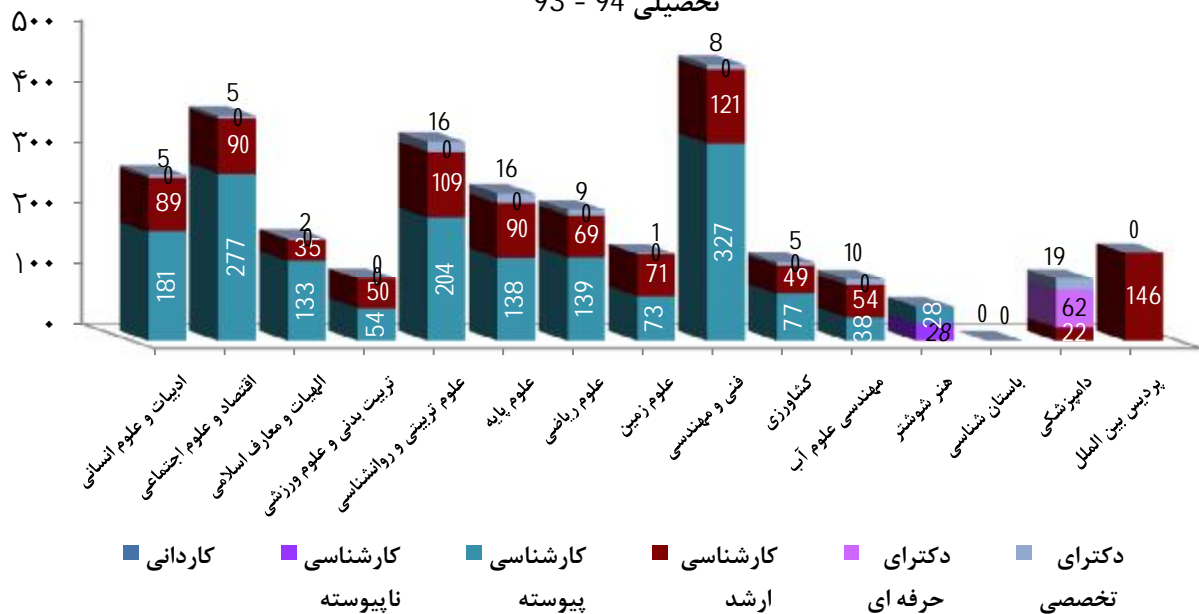
نمودار 31- تعداد کل دانش آموختگان دانشگاه به تفکیک دانشکده و جنسیت در سال تحصیلی 93-94



جدول 25 - تعداد کل دانش آموختگان دانشگاه شهید چمران اهواز به تفکیک گروه تحصیلی، دانشکده، مقطع تحصیلی در سال تحصیلی 94-93

گروه تحصیلی	دانشکده	کاردانی	کارشناسی ناپیوسته	کارشناسی پیوسته	کارشناسی ارشد	دکترای حرفه ای	دکترای تخصصی	جمع
علوم انسانی	ادبیات و علوم انسانی	0	0	181	89	0	5	275
	اقتصاد و علوم اجتماعی	0	0	277	90	0	5	372
	الهیات و معارف اسلامی	0	0	133	35	0	2	170
	تربیت بدنی و علوم ورزشی	0	0	54	50	0	0	104
	علوم تربیتی و روانشناسی	0	0	204	109	0	16	329
جمع گروه								1250
علوم پایه	علوم پایه	0	0	138	90	0	16	244
	علوم ریاضی	0	0	139	69	0	9	217
	علوم زمین	0	0	73	71	0	1	145
جمع گروه								606
فنی و مهندسی	فنی و مهندسی	0	0	327	121	0	8	456
	جمع گروه	0	0	327	121	0	8	456
کشاورزی	کشاورزی	0	0	77	49	0	5	131
	مهندسی علوم آب	0	0	38	54	0	10	102
	جمع گروه	0	0	115	103	0	15	233
هنر	هنر شوستر	28	28	0	0	0	0	56
	باستان شناسی	0	0	0	0	0	0	0
جمع گروه								56
دامپزشکی	دامپزشکی	0	0	0	22	62	19	103
	پرديس بين الملل	0	0	0	146	0	0	146
	جمع مقاطع	0	28	1669	995	62	96	2850

نمودار 32 - تعداد کل دانش آموختگان دانشگاه به تفکیک دانشکده و مقطع تحصیلی در سال تحصیلی 94 - 93



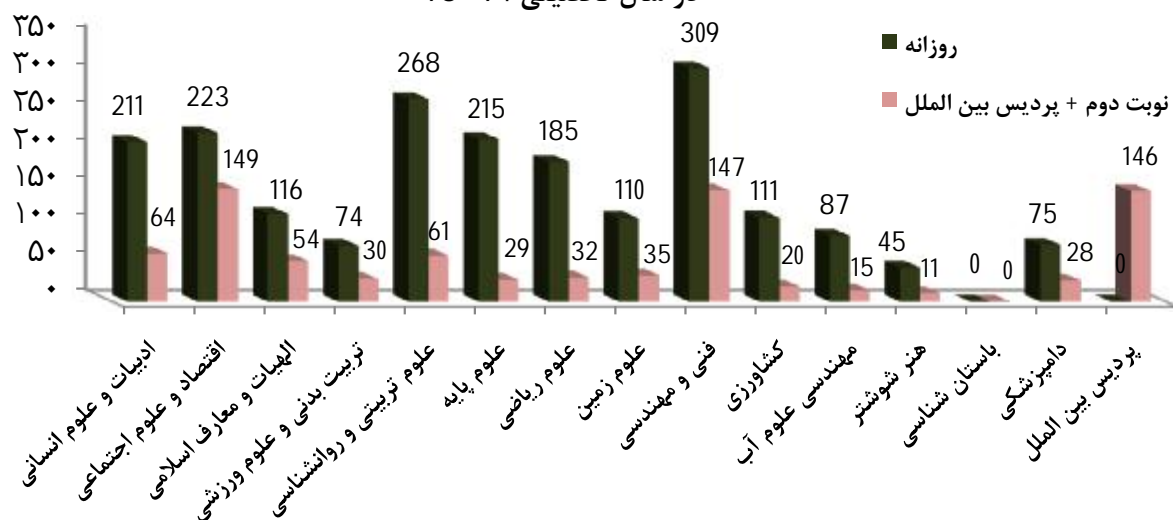


جدول 26 - تعداد کل دانش آموختگان دانشگاه شهید چمران اهواز به تفکیک گروه تحصیلی، دانشکده، نوع پذیرش در سال تحصیلی 94 - 93

گروه تحصیلی	دانشکده	روزانه			نوبت دوم + پردیس بین الملل			جمع	
		زن	مرد	جمع	زن	مرد	جمع	مرد	زن
علوم انسانی	ادبیات و علوم انسانی	145	66	211	53	11	64	77	198
	اقتصاد و علوم اجتماعی	130	93	223	78	71	149	164	208
	الهیات و معارف اسلامی	70	46	116	37	17	54	63	107
	تربیت بدنی و علوم ورزشی	38	36	74	16	14	30	50	54
	علوم تربیتی و روانشناسی	157	111	268	36	25	61	136	193
جمع گروه		540	352	892	220	138	358	490	760
علوم پایه	علوم پایه	149	66	215	22	7	29	73	171
	علوم ریاضی	131	54	185	30	2	32	56	161
	علوم زمین	61	49	110	20	15	35	64	81
جمع گروه		341	169	510	72	24	96	193	413
فنی و مهندسی	فنی و مهندسی	94	215	309	56	91	147	306	150
	جمع گروه	94	215	309	56	91	147	306	150
کشاورزی	کشاورزی	50	61	111	12	8	20	69	62
	مهندسی علوم آب	41	46	87	9	6	15	52	50
جمع گروه		91	107	198	21	14	35	121	112
هنر	هنر شوستر	34	11	45	11	0	11	11	45
	باستان شناسی	0	0	0	0	0	0	0	0
جمع گروه		34	11	45	11	0	11	11	45
دامپزشکی	دامپزشکی	37	38	75	20	8	28	46	57
	پردیس بین الملل	0	0	0	74	72	146	72	74
جمع		1137	892	2029	474	347	821	1239	1611

نمودار 33 - تعداد کل دانش آموختگان دانشگاه به تفکیک دانشکده و نوع پذیرش

در سال تحصیلی 94 - 93





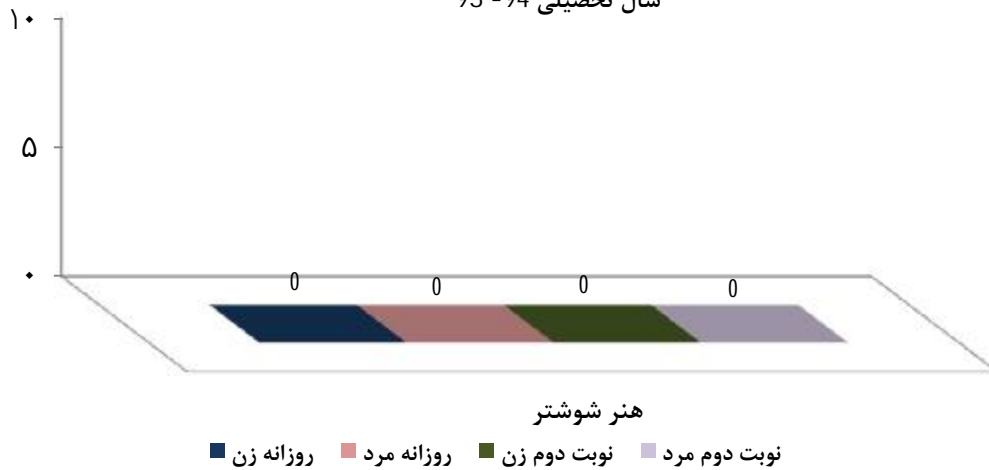
جدول 27 - تعداد کل دانش آموختگان مقطع کاردانی دانشگاه به تفکیک نوع پذیرش در سال تحصیلی 94 - 93

دانشکده	روزانه		نوبت دوم		جمع	
	زن	مرد	زن	مرد	زن	مرد
هنر شوستر	0	0	0	0	0	0
جمع	0	0	0	0	0	0

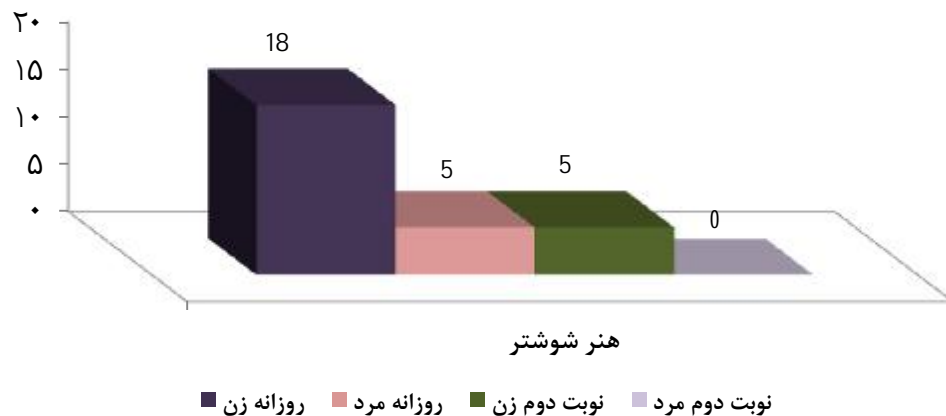
جدول 28 - تعداد کل دانش آموختگان مقطع کارشناسی ناپیوسته دانشگاه به تفکیک نوع پذیرش در سال تحصیلی 94 - 93

دانشکده	روزانه		نوبت دوم		جمع	
	زن	مرد	زن	مرد	زن	مرد
هنر شوستر	18	5	5	0	23	5
جمع	18	5	5	0	23	5

نمودار 34 - تعداد کل دانش آموختگان مقطع کاردانی دانشگاه به تفکیک نوع پذیرش در سال تحصیلی 94-93



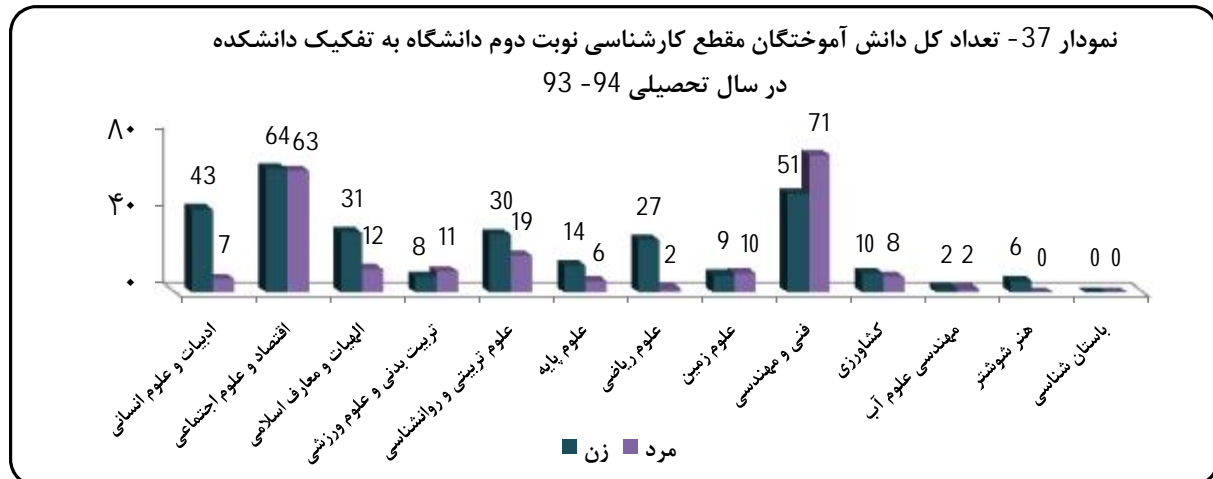
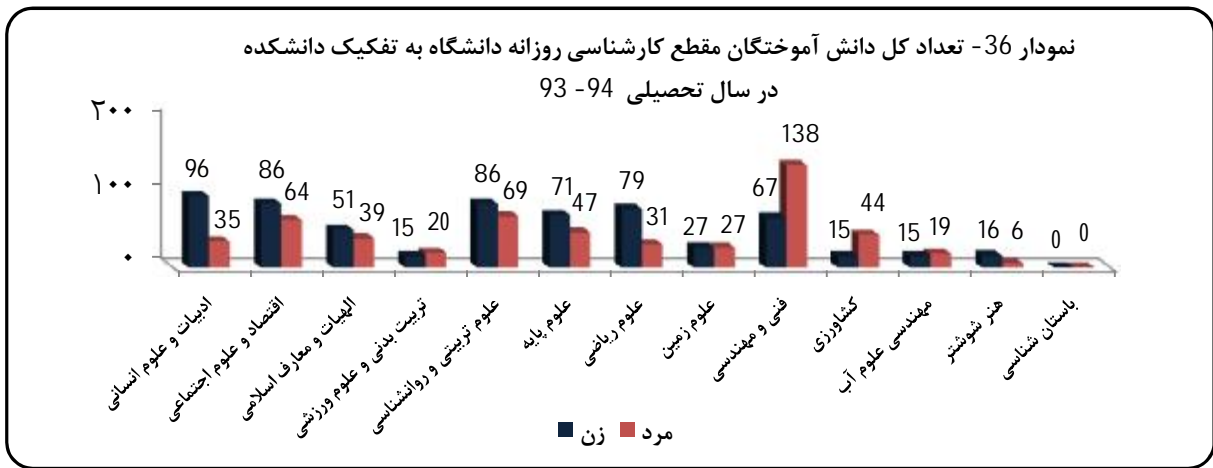
نمودار 35 - تعداد کل دانش آموختگان مقطع کارشناسی ناپیوسته دانشگاه به تفکیک نوع پذیرش در سال تحصیلی 94-93





جدول 29 - تعداد کل دانش آموختگان مقطع کارشناسی دانشگاه شهید چمران اهواز به تفکیک گروه تحصیلی، دانشکده و نوع پذیرش در سال تحصیلی 94 - 93

گروه تحصیلی	دانشکده	روزانه		نوبت دوم		جمع	
		زن	مرد	زن	مرد	زن	مرد
علوم انسانی	ادبیات و علوم انسانی	96	35	43	7	139	42
	اقتصاد و علوم اجتماعی	86	64	64	63	150	127
	الهیات و معارف اسلامی	51	39	31	12	82	51
	تربیت بدنی و علوم ورزشی	15	20	8	11	23	31
	علوم تربیتی و روانشناسی	86	69	30	19	116	88
جمع گروه		334	227	176	112	510	339
علوم پایه	علوم پایه	71	47	14	6	85	53
	علوم ریاضی	79	31	27	2	106	33
	علوم زمین	27	27	9	10	36	37
جمع گروه		177	105	50	18	227	123
فنی و مهندسی	فنی و مهندسی	67	138	51	71	118	209
	جمع گروه	67	138	51	71	118	209
کشاورزی	کشاورزی	15	44	10	8	25	52
	مهندسی علوم آب	15	19	2	2	17	21
جمع گروه		30	63	12	10	42	73
هنر	هنر شوشتر	16	6	6	0	22	6
	باستان شناسی	0	0	0	0	0	0
جمع گروه		16	6	6	0	22	6
جمع		624	539	295	211	919	750

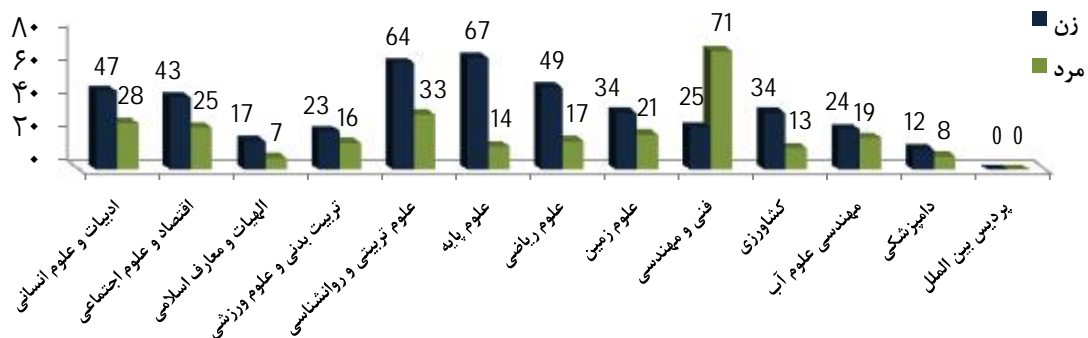




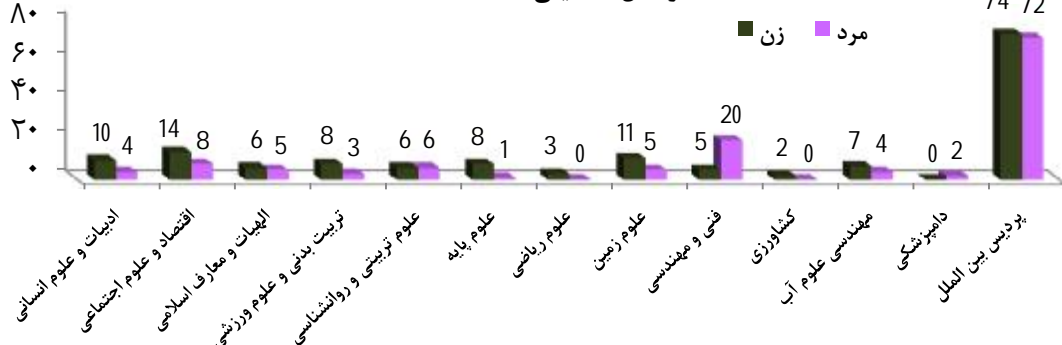
جدول 30 - تعداد کل دانش آموختگان مقطع کارشناسی ارشد دانشگاه شهید چمران اهواز به تفکیک گروه تحصیلی، دانشکده و نوع پذیرش در سال تحصیلی 94 - 93

گروه تحصیلی	دانشکده	روزانه		نوبت دوم + پردیس بین الملل		جمع	
		مرد	زن	مرد	زن	مرد	زن
علوم انسانی	ادبیات و علوم انسانی	28	47	4	10	32	89
	اقتصاد و علوم اجتماعی	25	43	8	14	33	90
	الهیات و معارف اسلامی	7	17	5	6	12	35
	تربیت بدنی و علوم ورزشی	16	23	3	8	19	50
	علوم تربیتی و روانشناسی	33	64	6	6	39	109
جمع گروه		109	194	26	44	135	373
علوم پایه	علوم پایه	14	67	1	8	15	90
	علوم ریاضی	17	49	0	3	17	69
	علوم زمین	21	34	5	11	26	71
جمع گروه		52	150	6	22	58	230
فنی و مهندسی	فنی و مهندسی	71	25	20	5	91	121
	جمع گروه	71	25	20	5	91	121
کشاورزی	کشاورزی	13	34	0	2	13	49
	مهندسی علوم آب	19	24	4	7	23	54
جمع گروه		32	58	4	9	36	103
دامپزشکی	دامپزشکی	8	12	2	0	10	22
	پردیس بین الملل	0	0	72	74	72	146
جمع		272	439	130	154	402	995

نمودار 38 - تعداد کل دانش آموختگان مقطع کارشناسی ارشد روزانه دانشگاه به تفکیک دانشکده در سال تحصیلی 94 - 93



نمودار 39 - تعداد کل دانش آموختگان مقطع کارشناسی ارشد نوبت دوم دانشگاه به تفکیک دانشکده در سال تحصیلی 94 - 93





جدول 31 - تعداد کل دانش آموختگان دکترای حرفه ای دانشگاه شهید چمران اهواز به تفکیک نوع پذیرش در سال تحصیلی 94 - 93

دانشکده	روزانه		شبانه		جمع	
	زن	مرد	زن	مرد	زن	مرد
دامپزشکی	18	18	20	6	38	24
جمع	18	18	20	6	38	24

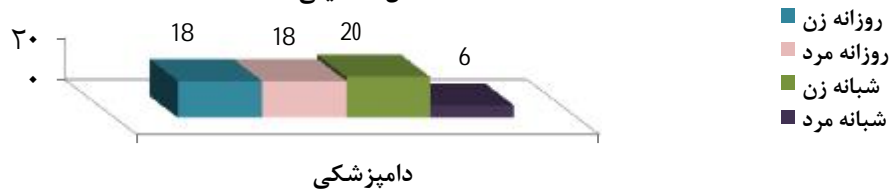
جدول 32 - تعداد کل دانش آموختگان دکترای تخصصی دانشگاه شهید چمران اهواز به تفکیک گروه تحصیلی، دانشکده

در سال تحصیلی 94 - 93

گروه تحصیلی	دانشکده	روزانه		نوبت دوم + پردیس بین الملل		جمع	
		زن	مرد	زن	مرد	زن	مرد
علوم انسانی	ادبیات و علوم انسانی	2	3	0	0	2	3
	اقتصاد و علوم اجتماعی	1	4	0	0	1	4
	الهیات و معارف اسلامی	2	0	0	0	2	0
	تربیت بدنی و علوم ورزشی	0	0	0	0	0	0
	علوم تربیتی و روانشناسی	7	9	0	0	7	9
جمع گروه		12	16	0	0	12	16
علوم پایه	علوم پایه	11	5	0	0	11	5
	علوم ریاضی	3	6	0	0	3	6
	علوم زمین	0	1	0	0	0	1
جمع گروه		14	12	0	0	14	12
فنی و مهندسی	فنی و مهندسی	2	6	0	0	2	6
	جمع گروه	2	6	0	0	2	6
کشاورزی	کشاورزی	1	4	0	0	1	4
	مهندسی علوم آب	2	8	0	0	2	8
	جمع گروه	3	12	0	0	3	12
دامپزشکی	دامپزشکی	7	12	0	0	7	12
	پردیس بین الملل	0	0	0	0	0	0
جمع		38	58	0	0	38	58

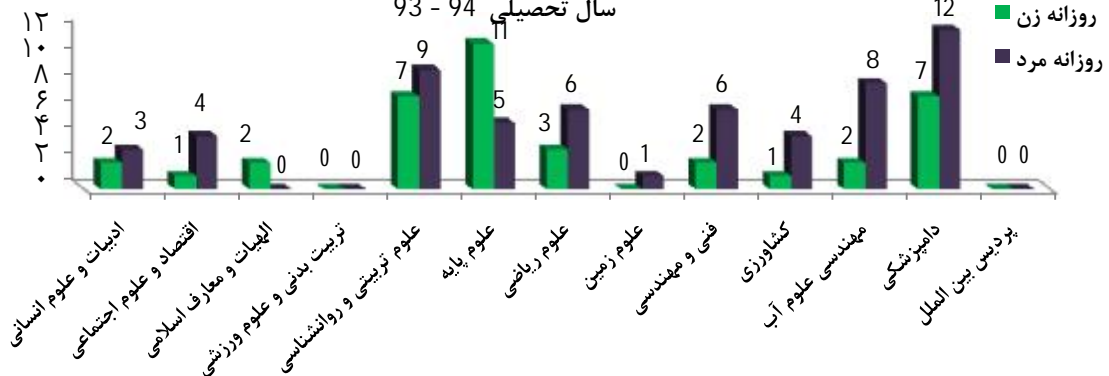
نمودار 40 - تعداد کل دانش آموختگان دکترای حرفه ای دانشگاه به تفکیک نوع پذیرش در

سال تحصیلی 94 - 93



نمودار 41 - تعداد کل دانش آموختگان دکترای تخصصی دانشگاه به تفکیک دانشکده در

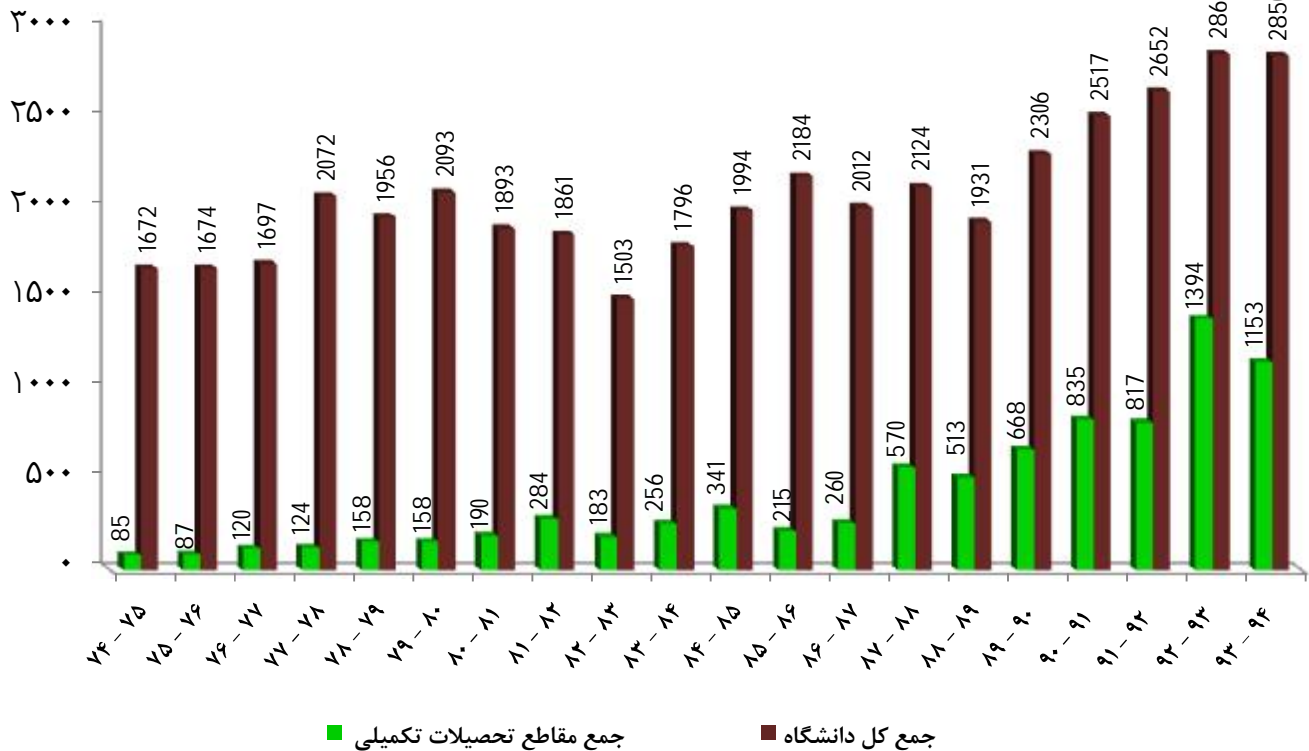
سال تحصیلی 94 - 93



جدول 33 - مقایسه تعداد کل دانش آموختگان مقاطع مختلف تحصیلی دانشگاه شهید چمران اهواز طی سالهای 93-1374

سال تحصیلی	مقطع تحصیلی	کاردانی	کارشناسی ناپیوسته	کارشناسی پیوسته	کارشناسی ارشد	دکترای حرفه ای	دکتری (تخصصی و phd)	جمع مقاطع تحصیلات تکمیلی	جمع کل دانشگاه
93 - 94		0	28	1669	995	62	96	1153	2850
92 - 93		21	3	1442	1230	74	90	1394	2860
91 - 92		38	13	1784	673	69	75	817	2652
90 - 91		32	12	1638	726	47	62	835	2517
89 - 90		55	9	1574	605	35	28	668	2306
88 - 89		40	0	1378	440	52	21	513	1931
87 - 88		43	1	1510	497	41	32	570	2124
86 - 87		35	1	1716	214	26	20	260	2012
85 - 86		41	4	1924	166	34	15	215	2184
84 - 85		42	201	1410	273	48	20	341	1994
83 - 84		56	53	1431	203	31	22	256	1796
82 - 83		25	1295		139	31	13	183	1503
81 - 82		77	1500		225	46	13	284	1861
80 - 81		46	1657		142	32	16	190	1893
79 - 80		59	1876		136	13	9	158	2093
78 - 79		112	1686		133	22	3	158	1956
77 - 78		123	1825		101	23	0	124	2072
76 - 77		74	1503		85	35	0	120	1697
75 - 76		52	1535		52	35	0	87	1674
74 - 75		87	1500		67	18	0	85	1672

نمودار 42 - مقایسه تعداد کل دانش آموختگان مقاطع تحصیلات تکمیلی دانشگاه طی سالهای 93-94





- 1 - گسترش رشته های تحصیلی
- 2 - جذب و حمایت از استعداد های درخشان
- 3 - فارغ التحصیلان کارشناسی دانشگاه.
پذیرفته شده در مقطع کارشناسی ارشد
دانشگاه های دولتی
- 4 - بازنگری و تغییر برنامه درسی
- 5 - سیمای علمی دانشجویان
- 6 - کار گاه های آموزشی
- 7 - واحدهای تدریس اعضای هیات علمی

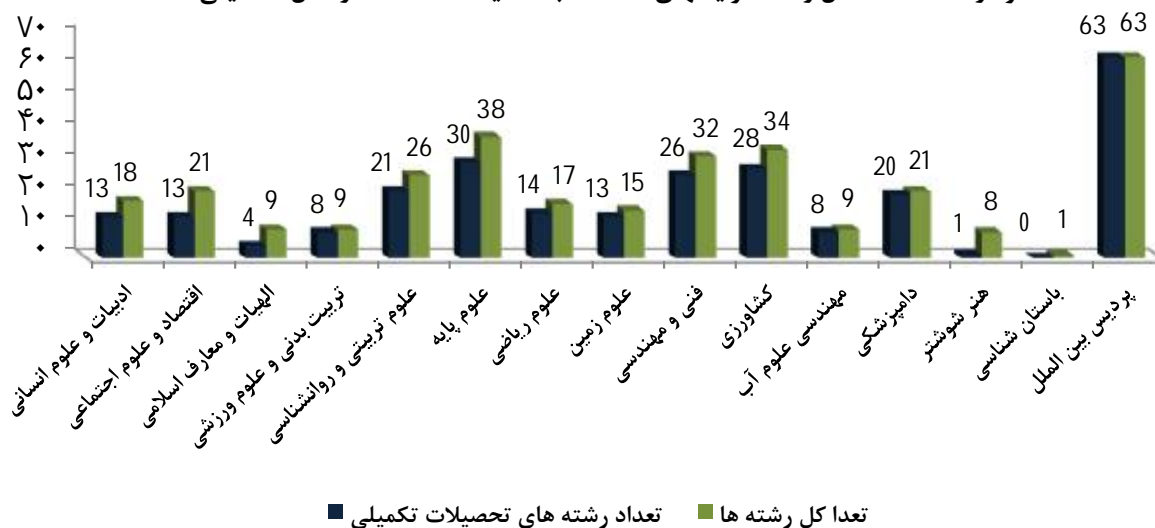
دانشگاه شهید چمران اهواز
در سال تحصیلی 94 - 95



جدول 34 - تعداد کل رشته گرایشهای تحصیلی دانشگاه شهید چمران اهواز به تفکیک گروه تحصیلی، دانشکده ومقطع تحصیلی در سال تحصیلی 95 - 94

گروه تحصیلی	مقطع تحصیلی دانشکده	کارדانی	کارشناسی ناپیوسته	کارشناسی پیوسته	کارشناسی ارشد	دکترای حرفه ای	دکترای تخصصی	جمع تحصیلات تکمیلی	جمع کل
علوم انسانی	ادبیات و علوم انسانی	0	0	5	9	0	4	13	18
	اقتصاد و علوم اجتماعی	0	0	8	9	0	4	13	21
	الهیات و معارف اسلامی	0	0	5	3	0	1	4	9
	تربیت بدنی و علوم ورزشی	0	0	1	6	0	2	8	9
	علوم تربیتی و روانشناسی	0	0	5	14	0	7	21	26
جمع گروه									
علوم پایه	علوم پایه	0	0	8	19	0	11	30	38
	علوم ریاضی	0	0	3	8	0	6	14	17
	علوم زمین	0	0	2	9	0	4	13	15
	جمع گروه								
فنی و مهندسی	فنی و مهندسی	0	0	6	19	0	7	26	32
	کشاورزی	0	0	6	20	0	8	28	34
	مهندسی علوم آب	0	0	1	5	0	3	8	9
جمع گروه									
دامپزشکی	دامپزشکی	0	1	0	4	1	15	20	21
	هنر	3	2	2	1	0	0	1	8
هنر	هنر شوستر	0	0	1	0	0	0	0	1
	باستان شناسی	0	0	0	0	0	0	0	1
جمع گروه									
پردیس بین الملل		0	0	0	45	0	18	63	63
جمع مقاطع		3	3	53	171	1	90	262	321

نمودار 43 - تعداد کل رشته گرایشهای دانشگاه به تفکیک دانشکده در سال تحصیلی 95 - 94



* لازم به ذکر است از سال تحصیلی 92 - 91 آمار رشته های دبیری بدلیل فعال نبودن حذف گردیده است.*



اسامی رشته گرایشهای دانشگاه شهید چمران اهواز به تفکیک دانشکده و مقطع تحصیلی در سال تحصیلی ۹۵ - ۹۴

مقطع کاردانی

دانشکده هنر شوستر :

- 1- علمی کاربردی کامپیوتر - نرم افزار
- 2- هنرهای تجسمی - نقاشی
- 3- هنرهای تجسمی - گرافیک

مقطع کارشناسی ناپیوسته

دانشکده هنر شوستر :

- 1- نقاشی
 - 2- ارتباط تصویری - گرافیک
- دانشکده دامپزشکی :
- 1- علوم آزمایشگاهی دامپزشکی

مقطع کارشناسی

دانشکده ادبیات و علوم انسانی :

- 1- زبان و ادبیات فارسی
- 2- زبان و ادبیات انگلیسی
- 3- مترجمی زبان انگلیسی
- 4- زبان و ادبیات فرانسه
- 5- تاریخ

دانشکده اقتصاد و علوم اجتماعی :

- 1- مدیریت بازرگانی
- 2- اقتصاد بازرگانی
- 3- اقتصاد نظری
- 4- حسابداری
- 5- پژوهشگری علوم اجتماعی
- 6- برنامه ریزی اجتماعی
- 7- حقوق
- 8- علوم سیاسی

دانشکده الهیات و معارف اسلامی :

- 1- زبان و ادبیات عربی
- 2- مترجمی زبان عربی
- 3- فقه و مبانی حقوق اسلامی
- 4- علوم قرآنی و حدیث
- 5- فلسفه و حکمت اسلامی

دانشکده باستان شناسی :

1- باستان شناسی

دانشکده تربیت بدنی و علوم ورزشی :

1- تربیت بدنی و علوم ورزشی - علوم انسانی ورزش

دانشکده علوم تربیتی و روانشناسی :

1- روانشناسی

2- علوم تربیتی - آموزش و پرورش پیش دبستانی و دبستانی

3- علوم تربیتی - تکنولوژی آموزشی

4- علم اطلاعات و دانش شناسی

5- مشاوره و راهنمایی

دانشکده علوم :

1- شیمی محض

2- شیمی کاربردی

3- فیزیک

4- زیست شناسی - عمومی

5- زیست شناسی - علوم جانوری

6- زیست شناسی سلولی و مولکولی - ژنتیک

7- زیست شناسی سلولی و مولکولی - میکروبیولوژی

8- زیست شناسی سلولی و مولکولی - زیست فناوری

دانشکده علوم ریاضی :

1- ریاضیات و کاربردها

2- آمار و کاربردها

3- علوم کامپیوتر

دانشکده علوم زمین :

1- زمین شناسی

2- جغرافیا و برنامه ریزی شهری

دانشکده مهندسی :

1- مهندسی عمران

2- مهندسی مکانیک

3- مهندسی برق

4- مهندسی مواد - متالوژی صنعتی

5- مهندسی کامپیوتر - نرم افزار

6- مهندسی معماری



دانشکده کشاورزی :

- 1- مهندسی کشاورزی - زراعت
- 2- مهندسی کشاورزی - اصلاح نباتات
- 3- مهندسی کشاورزی - گیاهپزشکی
- 4- مهندسی کشاورزی - علوم ومهندسی خاک
- 5- مهندسی کشاورزی - باغبانی
- 6- مهندسی کشاورزی - مهندسی مکانیک بیوسیستم

دانشکده مهندسی علوم آب :

- 1- مهندسی کشاورزی - علوم ومهندسی آب

دانشکده هنر شوستر :

- 1- نقاشی
- 2- ارتباط تصویری - گرافیک

مقطع کارشناسی ارشد

دانشکده ادبیات و علوم انسانی :

- 1- زبان و ادبیات فارسی
- 2- زبان و ادبیات انگلیسی
- 3- آموزش زبان انگلیسی
- 4- مترجمی زبان فرانسه
- 5- زبان و ادبیات فرانسه
- 6- تاریخ - مطالعات خلیج فارس
- 7- تاریخ ایران اسلامی
- 8- تاریخ اسلام
- 9- تاریخ ایران باستان

دانشکده اقتصاد و علوم اجتماعی :

- 1- مدیریت بازرگانی - مالی
- 2- مدیریت بازرگانی - بازاریابی
- 3- مدیریت بازرگانی - مدیریت تحول
- 4- علوم اقتصادی
- 5- حسابداری
- 6- جامعه شناسی
- 7- حقوق خصوصی
- 8- حقوق عمومی
- 9- حقوق جزا و جرم شناسی

دانشکده الهیات و معارف اسلامی :

- 1- زبان و ادبیات عرب
- 2- فقه ومبانی حقوق اسلامی
- 3- علوم قرآن و حدیث

دانشکده تربیت بدنی و علوم ورزشی :

- 1- مدیریت ورزشی - مدیریت راهبردی در سازمانهای ورزشی
- 2- مدیریت ورزشی - مدیریت اوقات فراغت و ورزشهای تفریحی
- 3- فیزیولوژی ورزشی - فیزیولوژی فعالیت های ورزشی محض
- 4- فیزیولوژی ورزشی - فیزیولوژی ورزشی کاربردی
- 5- رفتار حرکتی - یادگیری و کنترل حرکتی
- 6- رفتار حرکتی - حرکات اصلاحی و آسیب شناسی

دانشکده علوم تربیتی و روانشناسی :

- 1- روانشناسی بالینی
- 2- روانشناسی صنعتی و سازمانی
- 3- روانشناسی تربیتی
- 4- علوم شناختی - ذهن، مغز و تربیت
- 5- تاریخ و فلسفه آموزش و پرورش - تعلیم و تربیت اسلامی
- 6- مدیریت آموزشی
- 7- تحقیقات آموزشی
- 8- آموزش و بهسازی منابع انسانی
- 9- برنامه ریزی درسی - مطالعات برنامه درسی
- 10- علم اطلاعات و دانش شناسی - مدیریت کتابخانه های دانشگاهی
- 11- علم اطلاعات و دانش شناسی - مدیریت اطلاعات
- 12- مشاوره خانواده
- 13- مشاوره شغلی
- 14- مشاوره و راهنمایی

دانشکده علوم :

- 1- شیمی تجزیه
- 2- شیمی آلی
- 3- شیمی معدنی
- 4- شیمی فیزیک
- 5- فیتوشیمی
- 6- فیزیک ذرات بنیادی
- 7- فیزیک اتمی مولکولی
- 8- فیزیک حالت جامد - زمینه نظری
- 9- فیزیک حالت جامد - زمینه تجربی
- 10- فیزیک نجومی
- 11- علوم جانوری - بافت و جنین شناسی
- 12- علوم جانوری - فیزیولوژی جانوری
- 13- علوم جانوری - بیوسستماتیک جانوری
- 14- علوم جانوری - زیست شناسی تکوینی
- 15- زیست شناسی - میکروبیولوژی
- 16- زیست شناسی - ژنتیک



- 17- زیست شناسی - علوم گیاهی - فیزیولوژی گیاهی
- 18- زیست شناسی - علوم گیاهی - سیستماتیک اکولوژی
- 19- زیست شناسی - بیوشیمی
- دانشکده علوم ریاضی :**
- 1- ریاضی محض - جبر
- 2- ریاضی محض - توپولوژی
- 3- ریاضی محض - آنالیز
- 4- ریاضی کاربردی - بهینه سازی
- 5- ریاضی کاربردی - تحقیق در عملیات
- 6- آموزش ریاضی
- 7- آمار ریاضی
- 8- آمار اجتماعی و اقتصادی
- دانشکده علوم زمین :**
- 1- زمین شناسی - آب شناسی
- 2- زمین شناسی - نفت
- 3- زمین شناسی زیست محیطی
- 4- زمین شناسی اقتصادی
- 5- زمین ساخت - تکتونیک
- 6- جغرافیا و برنامه ریزی شهری - آمایش شهری
- 7- جغرافیا و برنامه ریزی روستایی - مدیریت توسعه پایدار روستایی
- 8- سنجش از دور و سیستم اطلاعات جغرافیایی - مطالعات آب و خاک
- 9- سنجش از دور - زمین شناختی
- دانشکده مهندسی :**
- 1- مهندسی و مدیریت منابع آب
- 2- مهندسی عمران - راه و ترابری
- 3- مهندسی عمران - مهندسی آب و سازه های هیدرولیکی
- 4- مهندسی عمران - مهندسی ژئوتکنیک
- 5- مهندسی عمران - سازه
- 6- مهندسی عمران - مهندسی زلزله
- 7- مهندسی مکانیک - طراحی کاربردی
- 8- مهندسی مکانیک - تبدیل انرژی
- 9- مهندسی برق - الکترونیک قدرت و ماشینهای الکترونیکی
- 10- مهندسی برق - سیستمهای قدرت
- 11- مهندسی برق - مدارهای مجتمع الکترونیک
- 12- مهندسی برق - افزاره های میکرو و نانو الکترونیک
- 13- مهندسی برق - مخابرات سیستم
- 14- مهندسی برق - کنترل
- 15- مهندسی مواد - جوشکاری
- 16- مهندسی مواد - شناسایی و انتخاب مواد
- 17- مهندسی کامپیوتر - هوش مصنوعی
- 18- مهندسی مگاترونیک
- 19- مهندسی سیستمهای انرژی
- دانشکده کشاورزی :**
- 1- مهندسی کشاورزی - زراعت
- 2- مهندسی کشاورزی - اصلاح نباتات
- 3- مهندسی کشاورزی - کشاورزی اکولوژیک
- 4- مهندسی کشاورزی - گیاهپزشکی - حشره شناسی کشاورزی
- 5- مهندسی کشاورزی - گیاهپزشکی - بیماری شناسی گیاهی
- 6- مدیریت حاصلخیزی و زیست فناوری خاک - حاصلخیزی خاک و تغذیه گیاه
- 7- مدیریت حاصلخیزی و زیست فناوری خاک - بیولوژی و بیوتکنولوژی خاک
- 8- مدیریت منابع خاک - منابع خاک و ارزیابی اراضی
- 9- مدیریت منابع خاک - حفاظت و مدیریت خاک
- 10- مهندسی کشاورزی - علوم باغبانی - میوه کاری
- 11- مهندسی کشاورزی - علوم باغبانی - سبزی کاری
- 12- مهندسی کشاورزی - علوم باغبانی - گل و گیاهان زینتی
- 13- مهندسی کشاورزی - علوم باغبانی - گیاهان دارویی، ادویه ای و نوشابه ای
- 14- مهندسی کشاورزی - مکانیک بیوسیستم - فناوری پس از برداشت
- 15- مهندسی کشاورزی - مکانیک بیوسیستم - انرژی های تجدیدپذیر
- 16- مهندسی کشاورزی - مکانیک بیوسیستم - طراحی و ساخت
- 17- مهندسی انرژی های تجدیدپذیر
- 18- مهندسی کشاورزی - مکانیزاسیون کشاورزی - بازیافت و مدیریت پسماند
- 19- مهندسی کشاورزی - مکانیزاسیون کشاورزی - انرژی
- 20- مهندسی کشاورزی - مکانیزاسیون کشاورزی - مدیریت تحلیل سامانه ها
- دانشکده مهندسی علوم آب :**
- 1- مهندسی کشاورزی - آبیاری و زهکشی
- 2- مهندسی کشاورزی - سازه های آبی
- 3- مهندسی آب و سازه های هیدرولیکی
- 4- مهندسی کشاورزی - مهندسی منابع آب
- 5- مهندسی عمران - مهندسی محیط زیست
- دانشکده دامپزشکی :**
- 1- بافت شناسی دامپزشکی
- 2- انگل شناسی دامپزشکی
- 3- فیزیولوژی دامپزشکی
- 4- بهداشت و کنترل کیفی مواد غذایی
- دانشکده هنر شوشتر :**
- 1- پژوهش هنر
- پردیس بین الملل :**
- 1- آموزش زبان انگلیسی
- 2- زبان وادبیات انگلیسی
- 3- مترجمی زبان فرانسه
- 4- مدیریت بازرگانی - مالی



- 44 - مهندسی کشاورزی - مهندسی منابع آب
45 - مهندسی کشاورزی - سازه های آبی

مقطع دکترای حرفه ای

دانشکده دامپزشکی :

- 1- دامپزشکی

مقطع دکترای تخصصی

دانشکده ادبیات و علوم انسانی :

- 1- زبان و ادبیات فارسی

- 2- آموزش زبان انگلیسی

- 3- زبان فرانسه

- 4- تاریخ - تاریخ ایران دوره اسلامی

دانشکده اقتصاد و علوم اجتماعی :

- 1- علوم اقتصادی - اقتصاد پولی

- 2- علوم اقتصادی - اقتصاد بین الملل

- 3- علوم اقتصادی - توسعه اقتصادی

- 4- حسابداری

دانشکده الهیات و معارف اسلامی :

- 1- زبان و ادبیات عرب

دانشکده تربیت بدنی و علوم ورزشی :

- 1- تربیت بدنی و علوم ورزشی - مدیریت ورزشی

- 2- فیزیولوژی ورزشی - فیزیولوژی ورزشی عصبی - عضلانی

دانشکده علوم تربیتی و روانشناسی :

- 1- روانشناسی

- 2- روانشناسی تربیتی

- 3- تاریخ و فلسفه تعلیم و تربیت

- 4- مدیریت آموزشی

- 5- علم اطلاعات و دانش شناسی - بازیابی اطلاعات و دانش

- 6- مشاوره

- 7- مشاوره خانواده

دانشکده علوم :

- 1- شیمی - آلی

- 2- شیمی - تجزیه

- 3- شیمی - معدنی

- 4- شیمی - فیزیک

- 5- فیزیک - ذرات بنیادی

- 6- فیزیک - حالت جامد نظری

- 5- علوم اقتصادی

- 6- علوم اجتماعی - جامعه شناسی

- 7- حسابداری

- 8- الهیات و معارف اسلامی - علوم قرآنی و حدیث

- 9- الهیات و معارف اسلامی - فقه و مبانی حقوق اسلامی

- 10- زبان و ادبیات عربی

- 11- مدیریت ورزشی - مدیریت راهبردی در سازمان ها

- 12- مدیریت ورزشی - مدیریت اوقات فراغت و ورزشهای تفریحی

- 13- فیزیولوژی ورزشی - فیزیولوژی فعالیت ورزشی محض

- 14- فیزیولوژی ورزشی - فیزیولوژی ورزشی کاربردی

- 15- رفتار حرکتی - یادگیری و کنترل حرکتی

- 16- روانشناسی تربیتی

- 17- روانشناسی صنعتی و سازمانی

- 18- روانشناسی بالینی

- 19- مدیریت آموزشی

- 20- مشاوره خانواده

- 21- مشاوره شغلی

- 22- مشاوره و راهنمایی

- 23- علم اطلاعات و دانش شناسی - کتابخانه های دانشگاهی

- 24- علم اطلاعات و دانش شناسی - مدیریت اطلاعات

- 25- زیست شناسی - میکروبیولوژی

- 26- زیست شناسی - علوم گیاهی - فیزیولوژی گیاهی

- 27- فیزیک اتمی مولکولی

- 28- فیزیک حالت جامد - زمینه نظری

- 29- فیزیک حالت جامد - زمینه تجربی

- 30- شیمی - آلی

- 31- شیمی - تجزیه

- 32- شیمی - معدنی

- 33- شیمی - فیزیک

- 34- زمین شناسی - زمین شناسی نفت

- 35- زمین شناسی - آب شناسی

- 36- زمین شناسی - اقتصادی

- 37- آمار ریاضی

- 38- مهندسی برق - الکترونیک قدرت و ماشینهای الکترونیکی

- 39- مهندسی برق - سیستمهای قدرت

- 40- مهندسی برق - مدارهای مجتمع الکترونیک

- 41- مهندسی برق - افزاره های میکرو نانو الکترونیک

- 42- عمران - راه و ترابری

- 43- مهندسی کشاورزی - بیماری شناسی گیاهی



دانشکده دامپزشکی :

1- بافت شناسی مقایسه ای phd

2- انگل شناسی (دستیاری)

3- انگل شناسی phd

4- میکروبیولوژی (دستیاری)

5- بیماریهای داخلی دامهای بزرگ (دستیاری)

6- بهداشت و بیماریهای پرندگان (دستیاری)

7- بهداشت و بیماریهای آبزیان (دستیاری)

8- کلینیکال پاتولوژی (دستیاری)

9- جراحی دامپزشکی (دستیاری)

10- علوم تشریحی (دستیاری)

11- باکتری شناسی phd

12- پاتولوژی دامپزشکی - آسیب شناسی phd

13- آناتومی و جنین شناسی مقایسه ای phd

14- بیماریهای داخلی دامهای کوچک (دستیاری)

15- بهداشت مواد غذایی phd

16- بیوشیمی دامپزشکی phd

پردیس بین الملل :

1- زبان و ادبیات فارسی

2- آموزش زبان انگلیسی

3- علوم اقتصادی - اقتصاد پولی

4- علوم اقتصادی - اقتصاد بین الملل

5- علوم اقتصادی - توسعه اقتصادی

6- مدیریت ورزشی - مدیریت راهبردی در سازمان ها و رویداد های ورزشی

7- روانشناسی تربیتی

8- علم اطلاعات و دانش شناسی - بازیابی اطلاعات دانش

9- شیمی - آلی

10- شیمی - تجزیه

11- شیمی - معدنی

12- شیمی - فیزیک

13- فیزیک - حالت جامد - زمینه تجربی

14- فیزیک - حالت جامد - زمینه نظری

15- آمار

16- مهندسی کشاورزی - هیدرولوژی - منابع آب

17- انگل شناسی دامپزشکی phd

18- پاتوبیولوژی دامپزشکی phd

7- فیزیک - حالت جامد تجربی

8- فیزیک - اتمی مولکولی

9- زیست شناسی - علوم جانوری - فیزیولوژی جانوری

10- زیست شناسی - علوم سلولی و مولکولی - ژنتیک مولکولی

11- زیست فناوری میکروبی (بیو تکنولوژی میکروبی)

دانشکده علوم زمین :

1- زمین شناسی - آب شناسی - آبهای زیرزمینی

2- زمین شناسی - نفت

3- زمین شناسی - اقتصادی

4- جغرافیا و برنامه ریزی شهری

دانشکده علوم ریاضی :

1- ریاضی محض - جبر

2- ریاضی محض - توپولوژی

3- ریاضی محض - آنالیز

4- ریاضی کاربردی - تحقیق در عملیات

5- آموزش ریاضی

6- آمار

دانشکده مهندسی :

1- مهندسی و مدیریت منابع آب

2- مهندسی برق - قدرت

3- مهندسی برق - الکترونیک

4- مهندسی مکانیک - تبدیل انرژی

5- مهندسی مکانیک - طراحی کاربردی - زمینه مکانیک جامدات

6- مهندسی مکانیک - طراحی کاربردی - زمینه دینامیک، کنترل و ارتعاشات

7- مهندسی مواد

دانشکده کشاورزی :

1- فیزیولوژی گیاهان زراعی

2- حشره شناسی کشاورزی

3- بیماری شناسی گیاهی

4- علوم خاک - شیمی و حاصلخیزی خاک

5- علوم خاک - پیدایش و ارزیابی ورده بندی خاک

6- علوم خاک - فیزیک و حفاظت خاک

7- مکانیزاسیون کشاورزی

8- علوم باغبانی - میوه کاری

دانشکده مهندسی علوم آب :

1- آبیاری و زهکشی

2- سازه های آبی

3- مهندسی منابع آب

منسوخ اعلام گردیده

جدول 35 - عناوین مجوز رشته های جدید اخذ شده دانشگاه شهید چمران اهواز در سال تحصیلی 94 - 95

ردیف	رشته	مقطع	دانشکده	توضیحات
1	برنامه ریزی درسی - مطالعات برنامه درسی	کارشناسی ارشد	علوم تربیتی و روانشناسی	
2	حقوق جزا و جرم شناسی	کارشناسی ارشد	اقتصاد و علوم اجتماعی	
3	حقوق عمومی	کارشناسی ارشد	اقتصاد و علوم اجتماعی	
4	زیست فناوری میکروبی (بیوتکنولوژی میکروبی)	دکتری	علوم پایه	
5	علوم شناختی - ذهن، مغز و تربیت	کارشناسی ارشد	علوم تربیتی و روانشناسی	
6	مهندسی انرژی های تجدید پذیر	کارشناسی ارشد	کشاورزی	

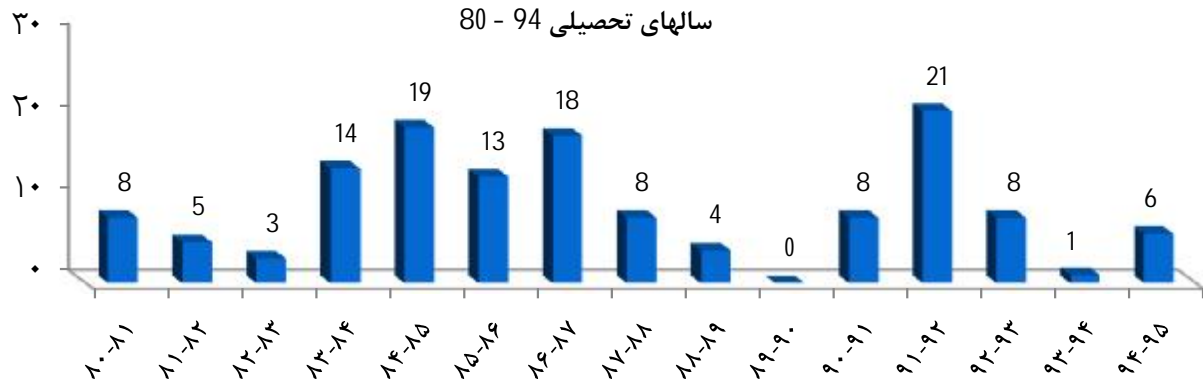
جدول 36 - روند اخذ مجوز رشته های جدید در دانشگاه شهید چمران اهواز طی سالهای تحصیلی 80 - 94

جمع	دکتری تخصصی	کارشناسی ارشد	کارشناسی	کارشناسی - ن	کاردانی	مقطع تحصیلی
						سال تحصیلی
8	0	3	3	0	2	80-81
5	3	2	0	0	0	81-82
3	0	2	1	0	0	82-83
14	4	3	5	2	0	83-84
19	4	15	0	0	0	84-85
13	5	6	2	0	0	85-86
18	1	12	5	0	0	86-87
8	5	2	1	0	0	87-88
4	1	3	0	0	0	88-89
0	0	0	0	0	0	89-90
8	2	5	1	0	0	90-91
21	12	8	1	0	0	91-92
8	2	5	1	0	0	92-93
1	1	0	0	0	0	93-94
6	1	5	0	0	0	94-95
136	41	71	20	2	2	جمع

علاوه بر این رشته ها، برای پردیس بین الملل دانشگاه در سال تحصیلی 91 - 90، مجوز 24 رشته در مقطع کارشناسی ارشد و 7 رشته در مقطع دکتری، در سال تحصیلی 92 - 91، 11 رشته در مقطع کارشناسی ارشد و 8 رشته در مقطع دکتری اخذ گردید است. (این مجوزها طی سالهای گذشته برای دانشکده ها هم اخذ گردیده بوده.)

نمودار 44 - روند اخذ مجوز رشته های جدید در دانشگاه شهید چمران اهواز طی

سالهای تحصیلی 80 - 94





جدول 37 - تعداد کل رشته گرایش های تحصیلی دانشگاه شهید چمران اهواز طی سالهای تحصیلی 80 - 94

جمع	دکتری تخصصی	دکتری حرفه ای	کارشناسی ارشد	کارشناسی	کارشناسی ناپیوسته	کاردانی	مقطع / سال تحصیلی
155	17	1	54	72	5	6	80-81
163	18	1	57	76	5	6	81-82
166	19	1	59	76	5	6	82-83
145	22	1	52	64	3	3	83 - 84
164	23	1	67	67	3	3	84 - 85
179	28	1	74	70	3	3	85 - 86
194	33	1	82	72	3	3	86 - 87
208	41	1	88	72	3	3	87 - 88
212	44	1	93	68	3	3	88 - 89
212	44	1	93	68	3	3	89 - 90
251	53	1	123	68	3	3	90 - 91
287	79	1	147	54	3	3	91 - 92
294	82	1	150	55	3	3	92-93
301	85	1	154	55	3	3	93-94
321	90	1	171	53	3	3	94-95

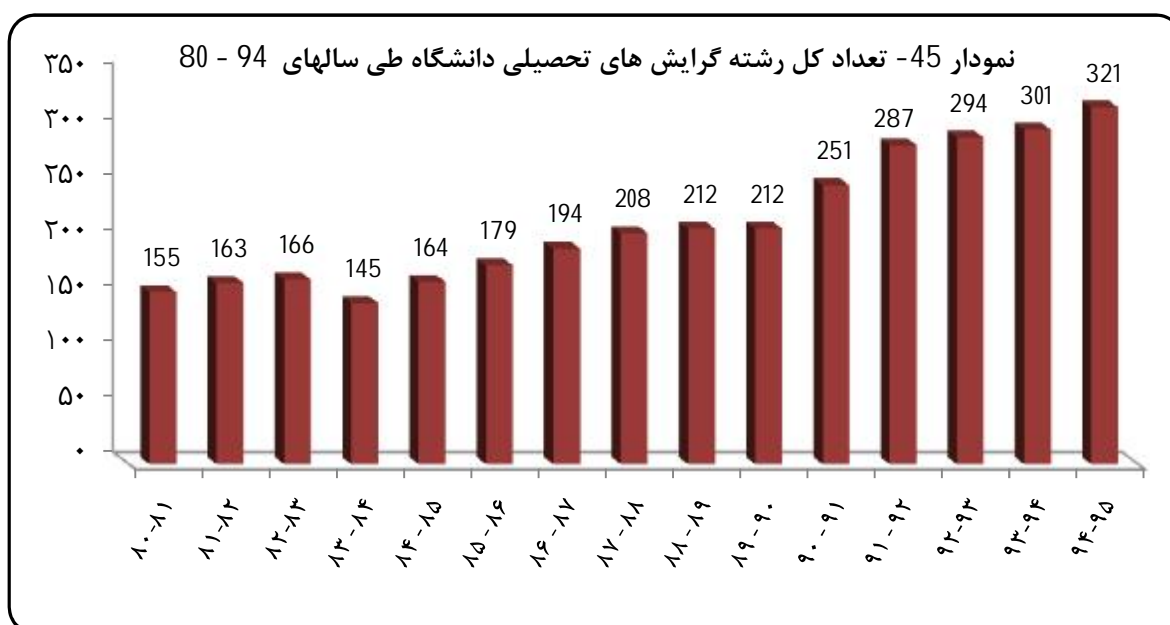
* سال 84 - 83 اطلاعات مربوط به علوم دریایی خرمشهر، مجتمع عالی رامین و شاخه دزفول از آمار دانشگاه خارج گردید.

** از سال تحصیلی 88-89 شاخه بهبهان مستقل گردیده است. (رشته های کارشناسی کاهش یافته)

*** در سال تحصیلی 93 - 91 رشته های کارشناسی دبیری بدلیل فعال نبودن از آمار کارشناسی حذف گردیده است.

**** برای پردیس بین الملل دانشگاه در سال تحصیلی 91 - 90، مجوز 24 رشته در مقطع کارشناسی ارشد و 7 رشته در مقطع دکتری، در سال تحصیلی 93 - 91، 11 رشته در مقطع کارشناسی ارشد و 8 رشته در مقطع دکتری اخذ گردید است.

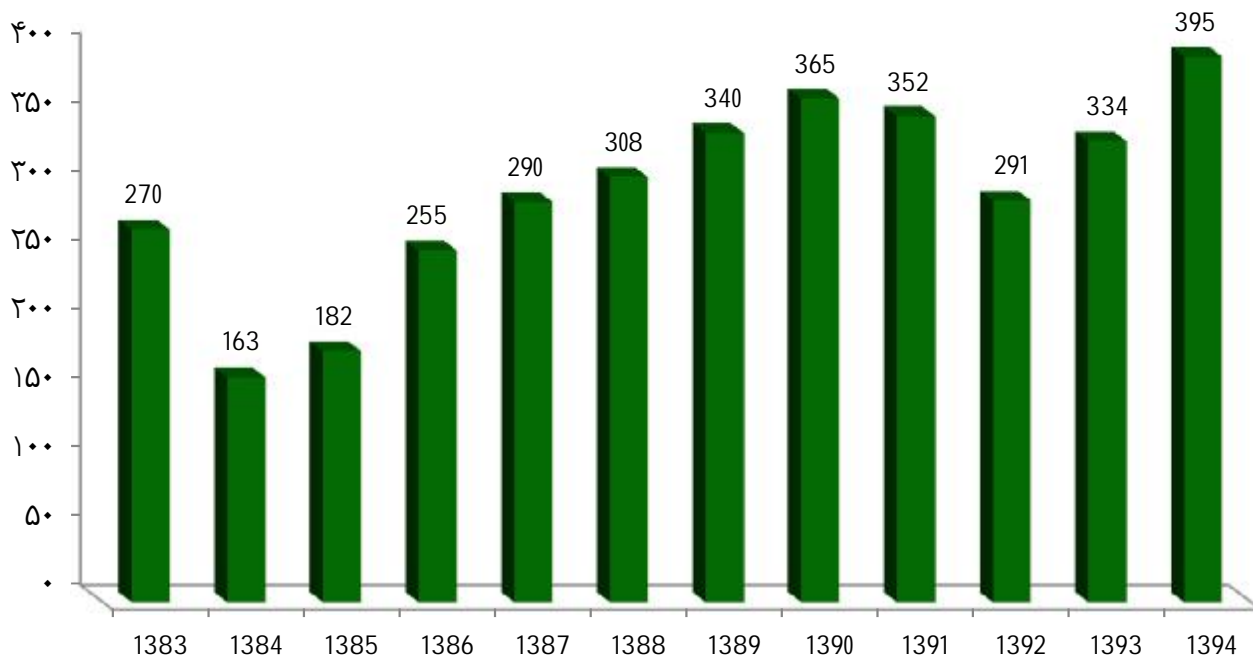
***** طی سالهای اخیر تغییراتی در عنوان رشته ها و گرایش ها از طرف شورای گسترش صورت گرفته و به دانشگاه ابلاغ گردیده تا مطابق با این تغییرات ظرفیت پذیرش اعلام گردد و این مجوزها خارج از درخواست دانشگاه بوده لذا به آمار رشته و گرایش ها اضافه گردیده لیکن در جدول مجوز رشته های جدید نیامده است.



جدول 38 - تعداد دانشجویان استعداد‌های درخشان دانشگاه شهید چمران اهواز طی سالهای تحصیلی 94 - 1383

سال تحصیلی	استعداد درخشان کارشناسی	شاگرد اول کارشناسی به ارشد	نمونه کشوری ارشد	دکتری تخصصی	پذیرفته شده زیر رتبه 1000	دارای 2/5% انحراف معیار	برگزیده المپیاد علمی کشور	برگزیده جشنواره خوارزمی	جمع
1383	253				15	1	1	270	
1384	160				3			163	
1385	173					4	5	182	
1386	194	43	3	2		12	1	255	
1387	182	82			11	12	2	290	
1388	183	99		4		10	2	308	
1389	171	135		13		10	5	340	
1390	178	151		28			6	365	
1391	162	151	2	20	7	1	9	352	
1392	168	94		9	10		10	291	
1393	163	131		31			8	334	
1394	153	194	0	30	0	0	8	395	

نمودار 46- تعداد دانشجویان استعداد‌های درخشان دانشگاه شهید چمران اهواز طی سالهای تحصیلی 94 - 1383

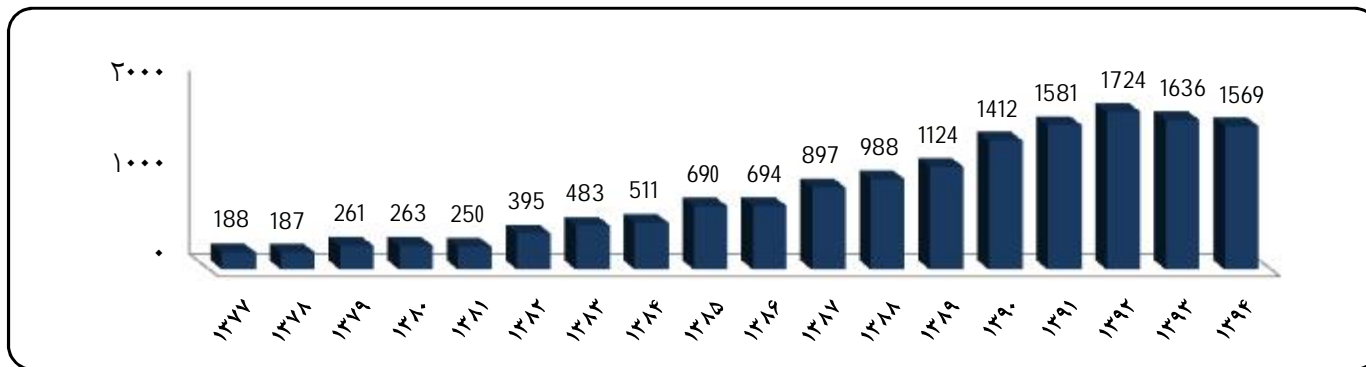




جدول 39 - تعداد دانشجویان فارغ التحصیل کارشناسی دانشگاه شهید چمران اهواز پذیرفته شده در مقطع کارشناسی ارشد دانشگاههای دولتی طی سالهای تحصیلی 94 - 1376

سال تحصیلی	1377	1378	1379	1380	1381	1382	1383	1384	1385	1386	1387	1388	1389	1390	1391	1392	1393	1394
تعداد	188	187	261	263	250	395	483	511	690	694	897	988	1124	1412	1581	1724	1636	1569

نمودار 47 - تعداد دانشجویان فارغ التحصیل کارشناسی دانشگاه شهید چمران اهواز پذیرفته شده در مقطع کارشناسی ارشد دانشگاههای دولتی طی سالهای تحصیلی 94 - 1377



جدول 40 - تعداد دانشجویان فارغ التحصیل کارشناسی دانشگاه شهید چمران اهواز پذیرفته شده در مقطع کارشناسی ارشد دانشگاههای دولتی به تفکیک دانشکده در سال تحصیلی 95 - 94

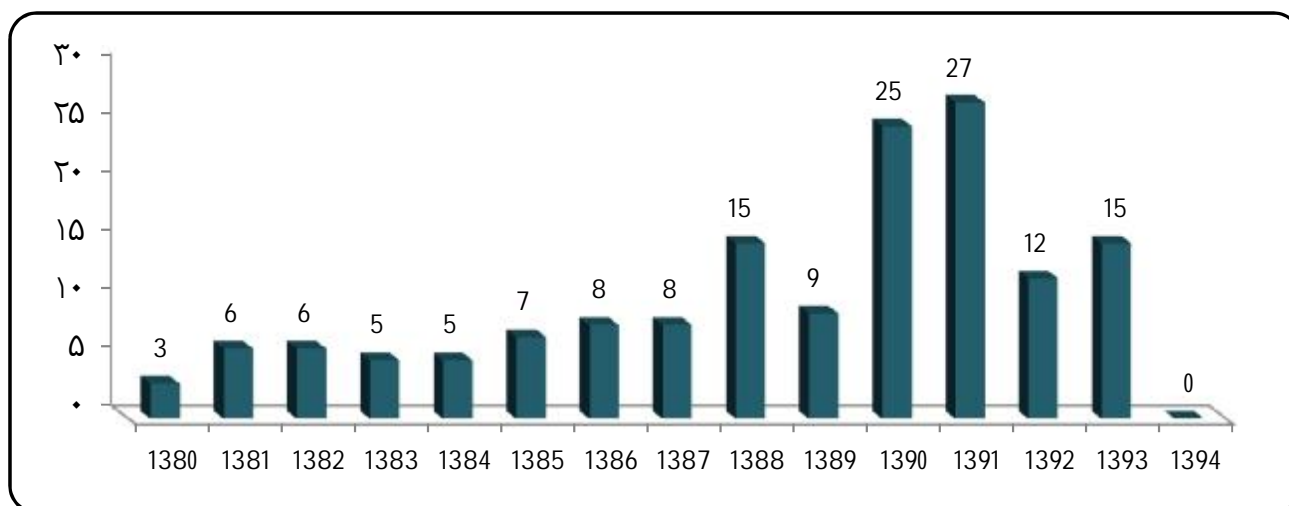
نام دانشکده	نام گروه آموزشی	تعداد	نام دانشکده	نام گروه آموزشی	تعداد
ادبیات و علوم انسانی (171)	تاریخ	43	مهندسی (285)	روانشناسی بالینی	17
	زبان فرانسه	28		روانشناسی صنعتی و سازمانی	19
	زبان انگلیسی	57		روانشناسی تربیتی	
	ادبیات فارسی	43		مشاوره و راهنمایی	19
	اقتصاد بازرگانی	37		علم اطلاعات و دانش شناسی	27
اقتصاد و علوم اجتماعی (229)	اقتصاد نظری	16	کشاورزی (107)	علوم تربیتی	46
	حقوق	23		زنتیک	16
	علوم اجتماعی	51		زیست شناسی	38
	حسابداری	39		فیزیک	40
	مدیریت	31		شیمی	46
الهیات و معارف اسلامی (132)	علوم سیاسی	32	دامپزشکی (4)	جغرافیا	33
	علوم قرآنی و حدیث	23		سایر گروههای کشاورزی	43
	فقه و مبانی حقوق اسلامی	28		پاتوبیولوژی	
	الهیات و معارف اسلامی، فلسفه و حکمت اسلامی	19		بهداشت و کنترل کیفی مواد غذایی	
	زبان و ادبیات عرب	62		علوم درمانگاهی	
تربیت بدنی (51)	مدیریت ورزشی		هنر شوشتر (24)	علوم پایه	
	فیزیولوژی ورزشی			هنرهای تجسمی - گرافیک	19
	روانشناسی ورزشی			هنرهای تجسمی - نقاشی	5
				کامپیوتر	
				محیط زیست	

همچنین طبق لیست ارسالی از سازمان سنجش به دانشگاه تعداد فارغ التحصیلان ارشد دانشگاه که در مقطع دکتری دانشگاه های دولتی پذیرفته شده اند در سال تحصیلی 92 - 91، 115 نفر و در سال تحصیلی 93 - 92، 192 نفر بوده اند. آمار از بقیه سالها ارائه نگردیده است.

جدول 41 - تعداد بازنگری و تغییر برنامه درسی دانشگاه شهید چمران طی سالهای تحصیلی 94 - 1380

ردیف	سال تحصیلی															عناوین برنامه
	1394	1393	1392	1391	1390	1389	1388	1387	1386	1385	1384	1383	1382	1381	1380	
142	0	15	12	27	25	9	15	8	8	7	5	5	6	6	3	بازنگری و تغییر برنامه دروس

نمودار 48 - تعداد بازنگری و تغییر برنامه درسی دانشگاه شهید چمران اهواز طی سالهای تحصیلی 94 - 1380



جدول 42 - عناوین دروس بازنگری شده در سال تحصیلی 95 - 1394

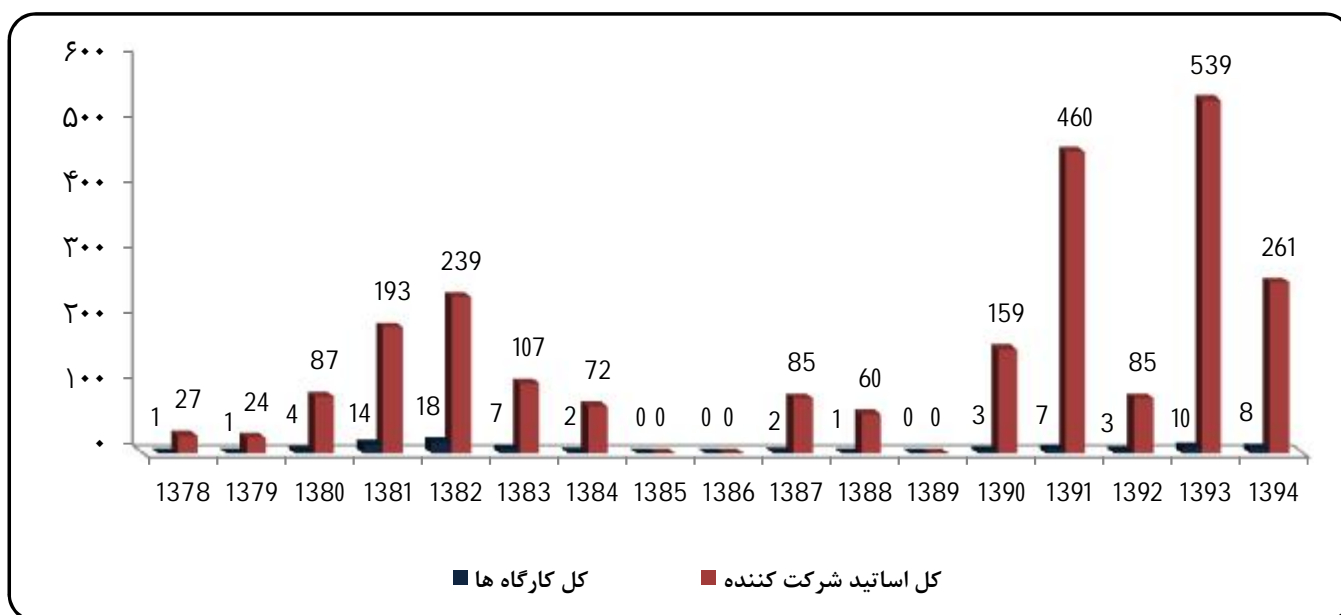
ردیف	دانشکده	نام رشته	مقطع
1			
2			
3			
4			
5			
6			
7			



جدول 43 - تعداد کارگاههای آموزشی برگزار شده در دانشگاه شهید چمران اهواز در ارتباط با افزایش کارایی اعضای هیات علمی و تعداد اساتید شرکت کننده طی سالهای تحصیلی 94 - 1378

سال تحصیلی عناوین برنامه	1378	1379	1380	1381	1382	1383	1384	1385	1386	1387	1388	1389	1390	1391	1392	1393	1394	جمع
تعداد کارگاه روش تدریس	1	1	2	1	1	1	1	0	0	1	0	0	0	4	1	2		16
تعداد اساتید شرکت کننده در کارگاههای روش تدریس	27	24	50	18	16	24	36	0	0	61	0	0	0	333	25	48		662
تعداد کارگاه آزمون سازی	0	0	2	1	2	1	1	0	0	0	1	0	0	0	0	0	1	9
تعداد اساتید شرکت کننده در کارگاههای آزمون سازی	0	0	37	20	28	24	36	0	0	0	60	0	0	0	0	0	33	238
سایر کارگاه های آموزشی	0	0	0	12	15	5	0	0	0	1	0	0	3	3	2	8	7	56
تعداد اساتید شرکت کننده در سایر کارگاه ها	0	0	0	155	195	59	0	0	0	24	0	0	159	127	60	491	228	1498
کل کارگاه ها	1	1	4	14	18	7	2	0	0	2	0	0	3	7	3	10	8	81
کل اساتید شرکت کننده	27	24	87	193	239	107	72	0	0	85	60	0	159	460	85	539	261	2398

نمودار 49 - تعداد کارگاههای آموزشی برگزار شده در دانشگاه شهید چمران اهواز در ارتباط با افزایش کارایی اعضای هیات علمی و تعداد اساتید شرکت کننده طی سالهای تحصیلی 94 - 1378





جدول 44 - سیمای علمی دانشجویان انتخاب واحد نموده دانشگاه شهید چمران اهواز طی سالهای تحصیلی 94 - 1389

سال تحصیلی	مقطع	تعداد دانشجویان مورد بررسی	میانگین واحدهای انتخابی	میانگین واحدهای قبولی	میانگین واحدهای مردودی	میانگین واحدهای نامشخص
نیمسال اول 1389 - 90	کاردانی	146	17,24	16,1	0,82	0,32
	کارشناسی ناپیوسته	44	15,45	15,41	0	0,04
	کارشناسی پیوسته	9110	16,95	15,45	0,75	0,75
	کارشناسی ارشد	2344	7,08	6,12	0,21	0,75
	دکتری حرفه ای	410	16,64	15,53	0,42	0,69
	دکتری تخصصی	44	6,5	6,23	0,27	0
	دکتری phd	329	3,38	3,19	0,04	0,15
	جمع دانشگاه	12427	14,68	13,35	0,61	0,72
نیمسال دوم 1389 - 90	کاردانی	140	17,17	15,68	0,86	0,63
	کارشناسی ناپیوسته	49	15,22	14,71	0,08	0,43
	کارشناسی پیوسته	8607	17,13	15,62	0,71	0,8
	کارشناسی ارشد	2040	6,28	5,93	0,08	0,27
	دکتری حرفه ای	438	16,64	15,86	0,34	0,44
	دکتری تخصصی	52	7,29	7,21	0,08	0
	دکتری phd	355	3,56	3,44	0,02	0,1
	جمع دانشگاه	11681	14,75	13,52	0,56	0,67
نیمسال اول 1390 - 91	کاردانی	99	17,54	16,53	0,49	0,52
	کارشناسی ناپیوسته	43	17,81	17,63	0,14	0,04
	کارشناسی پیوسته	9302	16,55	15,04	0,82	0,69
	کارشناسی ارشد	2598	7,43	6,58	0,23	0,62
	دکتری حرفه ای	439	16	15,1	0,57	0,33
	دکتری تخصصی	50	7,96	7,96	0	0
	دکتری phd	467	3,9	3,62	0,01	0,27
	جمع دانشگاه	12998	14,23	12,93	0,66	0,64
نیمسال دوم 1390 - 91	کاردانی	101	16,53	14,93	0,22	1,38
	کارشناسی ناپیوسته	49	16,12	14,65	0,2	1,27
	کارشناسی پیوسته	8675	16,78	15,21	0,81	0,76
	کارشناسی ارشد	2178	6,71	6,2	0,15	0,36
	دکتری حرفه ای	438	15,66	14,7	0,66	0,3
	دکتری تخصصی	59	5,64	5,41	0,05	0,18
	دکتری phd	483	5,35	5,13	0,01	0,21
	جمع دانشگاه	11983	14,39	13,09	0,64	0,66
نیمسال اول 1391 - 92	کاردانی	77	17,29	16,17	0,51	0,61
	کارشناسی ناپیوسته	46	15,96	15,91	0	0,05
	کارشناسی پیوسته	9317	16,51	14,93	0,85	0,73
	کارشناسی ارشد	2995	7,77	6,8	0,36	0,61
	دکتری حرفه ای	415	16,34	15,03	0,83	0,48
	دکتری تخصصی	83	7,64	7,02	0,11	0,51
	دکتری phd	600	4,5	4,07	0,02	0,41
	جمع دانشگاه	13533	13,97	12,6	0,7	0,67
نیمسال دوم 1391 - 92	کاردانی	40	11,73	10,4	0,15	1,18
	کارشناسی ناپیوسته	58	16,05	15,95	0,1	0
	کارشناسی پیوسته	8484	16,5	14,98	0,83	0,69
	کارشناسی ارشد	2538	7,03	6,26	0,25	0,52
	دکتری حرفه ای	409	15,98	14,89	0,47	0,62
	دکتری تخصصی	80	6,69	5,76	0,14	0,79
	دکتری phd	596	4,31	3,75	0,01	0,55
	جمع دانشگاه	12205	13,83	12,55	0,65	0,63



ادامه جدول 44 - سیمای علمی دانشجویان انتخاب واحد نموده دانشگاه شهید چمران اهواز طی سالهای تحصیلی 94 - 1389

سال تحصیلی	مقطع	تعداد دانشجویان مورد بررسی	میانگین واحدهای انتخابی	میانگین واحدهای قبولی	میانگین واحدهای مردودی	میانگین واحدهای نامشخص
نیمسال اول 1392 - 93	کاردانی	26	15,54	14,85	0,69	0
	کارشناسی ناپیوسته	93	16,38	15,51	0,39	0,48
	کارشناسی پیوسته	9079	16,57	14,72	1,05	0,8
	کارشناسی ارشد	3228	7,5	6,24	0,36	0,9
	دکتری حرفه ای	374	17	15,61	0,46	0,93
	دکتری تخصصی	84	5,86	4,21	0,29	1,36
	دکتری phd	786	4,33	3,24	0,06	1,03
	جمع دانشگاه	13670	13,67	12,02	0,81	0,84
نیمسال دوم 1392 - 93	کاردانی	5	8,4	3,4	0	5
	کارشناسی ناپیوسته	85	19,15	18,6	0,36	0,19
	کارشناسی پیوسته	8295	16,56	14,51	1,03	1,02
	کارشناسی ارشد	2781	6,64	4,09	0,18	2,37
	دکتری حرفه ای	366	16,44	14,81	0,55	1,08
	دکتری تخصصی	90	5,98	2,98	0,03	2,97
	دکتری phd	803	4,31	1,95	0,04	1,41
	جمع دانشگاه	12425	13,48	11,32	0,75	1,41
نیمسال اول 1393 - 94	کاردانی	0	0	0	0	0
	کارشناسی ناپیوسته	187	17,24	16,23	0,75	0,26
	کارشناسی پیوسته	8347	16,46	14,73	0,96	0,77
	کارشناسی ارشد	3334	7,52	6,02	0,4	1,1
	دکتری حرفه ای	354	16,35	15,1	0,28	0,97
	دکتری تخصصی	102	5,41	4	0	1,41
	دکتری phd	1020	3,79	2,83	0,05	0,91
	جمع دانشگاه	13344	13,18	11,6	0,72	0,86
نیمسال دوم 1393 - 94	کاردانی	0	0	0	0	0
	کارشناسی ناپیوسته	154	16,51	15,47	0,28	0,76
	کارشناسی پیوسته	7627	16,37	14,3	1,09	0,98
	کارشناسی ارشد	2807	6,17	4,27	0,2	1,7
	دکتری حرفه ای	340	15,96	13,89	0,52	1,55
	دکتری تخصصی	91	4,81	2,59	0,25	1,97
	دکتری phd	992	3,8	1,6	0,02	2,18
	جمع دانشگاه	12011	12,85	10,82	0,76	1,27
نیمسال اول 1394 - 95	کارشناسی ناپیوسته	206	16,04	15,51	0,36	0,17
	کارشناسی پیوسته	7735	16,47	14,83	1	0,64
	کارشناسی ارشد	3052	7,28	5,72	0,39	1,17
	دکتری حرفه ای	309	15,37	13,29	1,46	0,62
	دکتری تخصصی	88	5,53	3,39	0,01	2,13
	دکتری phd	1084	3,78	2,49	0,02	1,27
	جمع دانشگاه	12474	13,01	11,42	0,76	0,83
	نیمسال دوم 1394 - 95	کارشناسی ناپیوسته	178	14,83	13,93	0,35
کارشناسی پیوسته		7005	16,29	14,29	1,09	0,91
کارشناسی ارشد		2456	5,59	3,67	0,25	1,67
دکتری حرفه ای		282	15,02	12,87	1,37	0,78
دکتری تخصصی		80	4,99	2,39	0	2,6
دکتری phd		1039	3,49	1,51	0,01	1,97
جمع دانشگاه		11040	12,57	10,59	0,79	1,19

جدول 45 - تعداد واحدهای تدریس شده توسط اعضای هیات علمی تمام وقت دانشگاه شهید چمران اهواز
در سال تحصیلی 95 - 1394

جمع کل		مربی . آ		مربی		استادیار		دانشیار		استاد		مرتبۀ علمی دانشکده	گروه تحصیلی
نیمسال دوم	نیمسال اول	نیمسال دوم	نیمسال اول	نیمسال دوم	نیمسال اول	نیمسال دوم	نیمسال اول	نیمسال دوم	نیمسال اول	نیمسال دوم	نیمسال اول		
964	1070	0	0	22	24	658	757	172	193	112	96	ادبیات	علوم انسانی
791	813	0	0	185	181	360	379	222	213	24	40	اقتصاد	
230	310	0	0	0	0	153	210	64	80	13	20	الهیات	
1324	1431	0	0	65	58	564	586	477	527	218	260	علوم تربیتی و روانشناسی	
165	244	10	8	74	91	49	107	32	38	0	0	تربیت بدنی و علوم ورزشی	
3474	3868	10	8	346	354	1784	2039	967	1051	367	416	جمع	
230	258	0	0	187	202	43	56	0	0	0	0	شوشتر	هنر
0	0	0	0	0	0	0	0	0	0	0	0	باستان شناسی	
230	258	0	0	187	202	43	56	0	0	0	0	جمع	
1909	1180	0	0	22	16	910	585	441	294	536	285	علوم	علوم پایه
679	748	0	0	22	32	484	527	60	101	113	88	علوم ریاضی	
271	297	0	0	31	37	121	123	77	91	42	46	علوم زمین	
2859	2225	0	0	75	85	1515	1235	578	486	691	419	جمع	
657	1151	0	0	139	201	359	661	117	204	42	85	مهندسی	فنی و مهندسی
657	1151	0	0	139	201	359	661	117	204	42	85	جمع کل	
1738	1267	0	0	10	24	1059	666	468	398	201	179	کشاورزی	کشاورزی
242	192	0	0	0	0	134	110	22	20	86	62	مهندسی علوم آب	
1980	1459	0	0	10	24	1193	776	490	418	287	241	جمع	
722	685	0	0	12	15	164	148	380	351	166	171	دامپزشکی	دامپزشکی
722	685	0	0	12	15	164	148	380	351	166	171	جمع	
32	48	0	0	32	48	0	0	0	0	0	0	گروه معارف	
9954	9694	10	8	801	929	5058	4915	2532	2510	1553	1332	جمع کل	


آمار باستان شناسی تفکیک نشده و در آمار ادبیات می باشد.



جدول 46 - تعداد واحدهای تدریس شده توسط اعضای هیات علمی تمام وقت دانشگاه شهید چمران اهواز
به تفکیک مرتبه علمی طی سال های 94 - 1384

جمع	مربی آموزشیار	مربی	استادیار	دانشیار	استاد	مرتبه علمی	
						سال تحصیلی	
4478	60	1557	2193	466	202	نیمسال اول	84 - 85
4504	84	1607	2101	460	252	نیمسال دوم	
4795	63	1616	2393	430	293	نیمسال اول	85 - 86
4668	59	1495	2346	407	361	نیمسال دوم	
4634	45	1281	2520	526	262	نیمسال اول	86 - 87
4438	66	1239	2318	498	317	نیمسال دوم	
4970	33	1172	2712	686	367	نیمسال اول	87 - 88
4917	26	1193	2630	639	429	نیمسال دوم	
5364	88	1128	2932	795	421	نیمسال اول	88 - 89
5058	106	1075	2722	749	406	نیمسال دوم	
5151	107	934	2777	849	484	نیمسال اول	89 - 90
5178	24	990	2819	850	495	نیمسال دوم	
5394	30	786	2965	1088	525	نیمسال اول	90 - 91
5122	18	784	2847	1022	451	نیمسال دوم	
5762	11	815	3170	1259	507	نیمسال اول	91 - 92
5512	7	783	2958	1258	506	نیمسال دوم	
6741	17	774	3464	1726	760	نیمسال اول	92 - 93
5664	30	812	2983	1306	533	نیمسال دوم	
6392	10	793	3212	1660	717	نیمسال اول	93 - 94
10588	20	941	5571	2772	1284	نیمسال دوم	
9694	8	929	4915	2510	1332	نیمسال اول	94 - 95
9954	10	801	5058	2532	1553	نیمسال دوم	

نمودار 50 - تعداد واحدهای تدریس شده توسط اعضای هیات علمی تمام وقت دانشگاه شهید چمران اهواز
به تفکیک مرتبه علمی طی سال های 94 - 1384



جدول 47 - میانگین واحدهای تدریس شده توسط اعضای هیات علمی تمام وقت دانشگاه شهید چمران اهواز
در سال تحصیلی 95 - 1394

میانگین دانشکده	مربی . آ		مربی		استادیار		دانشیار		استاد		مرتبۀ علمی دانشکده	گروه تحصیلی	
	نیمسال اول	نیمسال دوم	نیمسال اول	نیمسال دوم	نیمسال اول	نیمسال دوم	نیمسال اول	نیمسال دوم	نیمسال اول	نیمسال دوم			
28,35	32,42	0	0	22	24	29,9	32,9	24,6	32,2	28	32	ادبیات	علوم انسانی
16,14	16,59	0	0	15,4	15,1	15	16,5	20,2	17,8	12	20	اقتصاد	
12,78	18,24	0	0	0	0	12,8	17,5	12,8	20	13	20	الهیات	
28,78	29,81	0	0	13	11,6	29,7	29,3	31,8	35,1	31,1	32,5	علوم تربیتی و روانشناسی	
8,68	12,20	10	8	9,25	10,1	8,17	15,3	8	12,7	0	0	تربیت بدنی و علوم ورزشی	
18,95	21,85	10	8	14,92	15,20	19,10	22,30	19,47	23,54	16,83	20,90	جمع	هنر
19,17	21,50	0	0	20,8	22,4	14,3	18,7	0	0	0	0	شوستر	
0,00	0,00	0	0	0	0	0	0	0	0	0	0	باستان شناسی	
19,17	21,50	0	0	20,8	22,4	14,3	18,7	0	0	0	0	جمع	علوم پایه
29,37	17,10	0	0	11	16	26,8	15,8	31,5	18,4	35,7	19	علوم	
18,86	20,22	0	0	11	16	19,4	21,1	20	20,2	18,8	17,6	علوم ریاضی	
9,68	10,61	0	0	7,75	9,25	11	11,2	9,63	11,4	8,4	9,2	علوم زمین	
22,16	16,60	0	0	9,92	13,75	19,04	16,02	20,38	16,65	20,99	15,27	جمع	فنی و مهندسی
8,11	14,21	0	0	9,27	12,6	8,16	15	8,36	14,6	5,25	12,1	مهندسی	
8,11	14,21	0	0	9,27	12,6	8,16	15	8,36	14,6	5,25	12,1	جمع کل	
31,04	22,23	0	0	5	12	31,2	19	33,4	28,4	33,5	29,8	کشاورزی	کشاورزی
12,10	9,60	0	0	0	0	13,4	11	11	10	10,8	7,75	مهندسی علوم آب	
12,10	18,95	0	0	2,50	6,00	22,28	15,02	22,22	19,22	22,13	18,79	جمع	دامپزشکی
12,89	12,23	0	0	12	15	10,3	9,87	14,6	13	12,8	13,2	دامپزشکی	
12,89	12,23	0	0	12	15	10,3	9,87	14,6	13	12,8	13,2	جمع	
10,67	16,00	0	0	10,7	16	0	0	0	0	0	0	گروه معارف	میانگین دانشکده ها
14,86	17,33	10,00	8,00	11,44	14,42	13,31	13,84	17,01	17,40	15,59	16,05	میانگین مراتب	
13,47	13,94	10,00	8,00	11,44	14,42	13,31	13,84	17,01	17,40	15,59	16,05	میانگین مراتب	

آمار باستان شناسی تفکیک نشده و در آمار ادبیات می باشد.

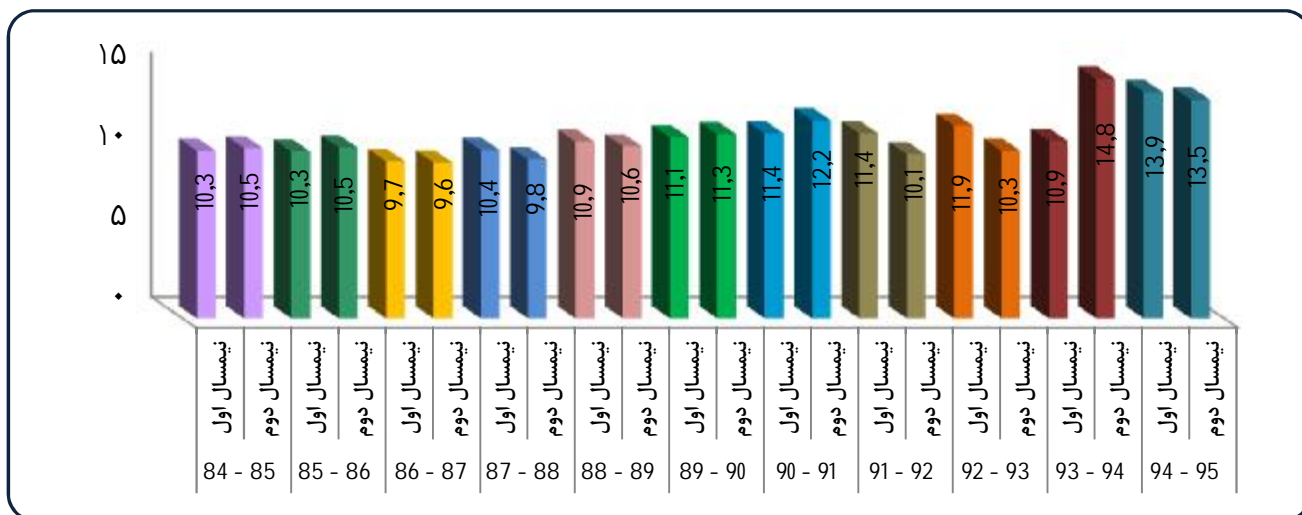


جدول 48 - میانگین واحدهای تدریس شده توسط اعضای هیات علمی تمام وقت دانشگاه شهید چمران اهواز
به تفکیک مرتبه علمی طی سال های 94 - 1384

سال تحصیلی	مرتبه علمی					
	استاد	دانشیار	استادیار	مربی	مربی آموزشیار	میانگین دانشگاه
84 - 85	نیمسال اول	8,4	10,8	12,1	10,3	10,3
	نیمسال دوم	9,3	10,5	11,5	10,6	10,5
85 - 86	نیمسال اول	8,6	10,8	11,9	11,1	10,3
	نیمسال دوم	12,0	9,9	11,9	10,4	10,5
86 - 87	نیمسال اول	8,7	10,3	11,5	10,3	9,7
	نیمسال دوم	9,1	8,6	10,7	10,2	9,6
87 - 88	نیمسال اول	11,1	11,1	12,0	11,1	10,4
	نیمسال دوم	10,2	9,8	11,3	11,1	9,8
88 - 89	نیمسال اول	10,0	11,9	12,5	11,3	10,9
	نیمسال دوم	9,4	11,0	11,3	10,6	10,6
89 - 90	نیمسال اول	10,5	12,1	12,1	11,3	11,1
	نیمسال دوم	10,8	11,3	11,8	10,9	11,3
90 - 91	نیمسال اول	11,2	12,7	12,7	10,5	11,4
	نیمسال دوم	10,0	11,1	11,5	10,3	12,2
91 - 92	نیمسال اول	10,4	12,2	11,1	12,2	11,4
	نیمسال دوم	10,8	11,7	11,6	9,5	10,1
92 - 93	نیمسال اول	13,9	15,9	12,2	9,3	11,9
	نیمسال دوم	9,7	11,5	9,3	9,1	10,3
93 - 94	نیمسال اول	10,8	12,4	11,8	9,6	10,9
	نیمسال دوم	18,0	18,9	15,3	11,6	14,8
94 - 95	نیمسال اول	16,1	17,4	13,8	14,4	13,9
	نیمسال دوم	15,6	17,0	13,3	11,4	13,5

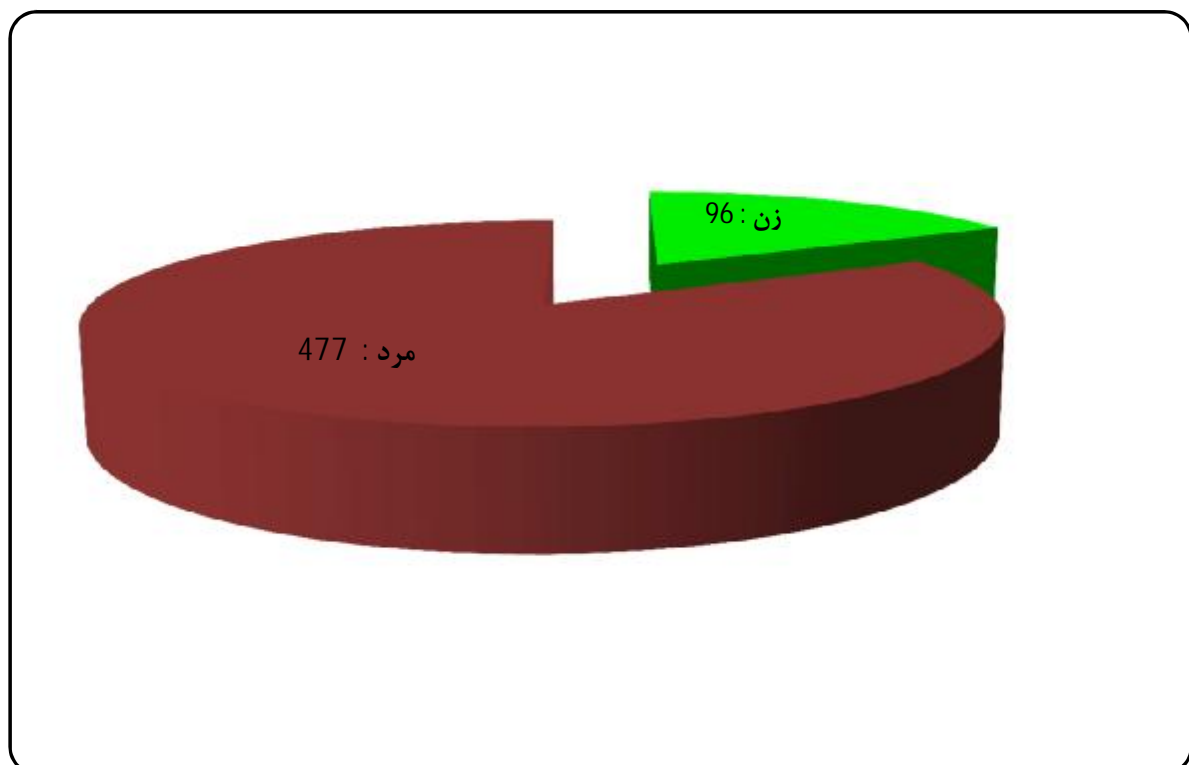
نمودار 51 - میانگین واحدهای تدریس شده توسط اعضای هیات علمی تمام وقت

دانشگاه شهید چمران اهواز طی سال های 94 - 1384



اعضای هیات علمی دانشگاه شهید چمران اهواز در سال تحصیلی ۹۵ - ۹۴

نمودار 52 - تعداد اعضای هیات علمی دانشگاه شهید چمران اهواز به تفکیک جنسیت در سال تحصیلی ۹۵ - ۹۴

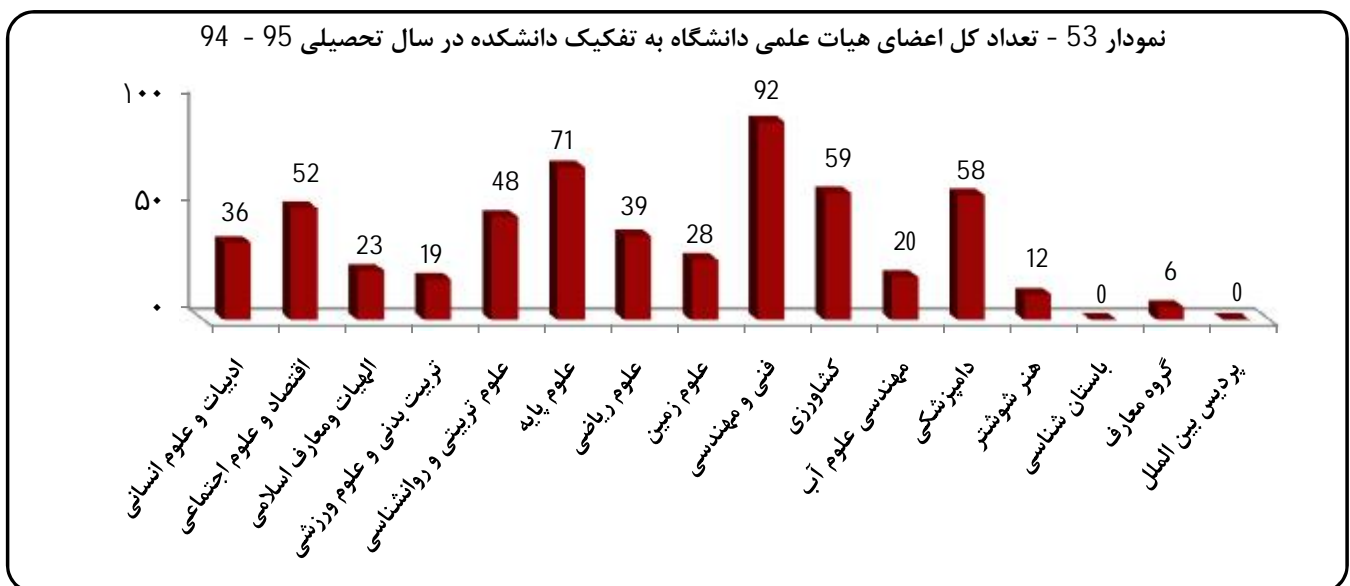




جدول 49 - تعداد کل اعضای هیات علمی دانشگاه شهید چمران اهواز به تفکیک گروه تحصیلی، دانشکده، مرتبه علمی و جنسیت در سال تحصیلی 95 - 94

گروه تحصیلی	مرتبۀ علمی																					
	دانشکده			استاد			دانشیار			استادیار			مربی			مربی آموزشیار			جمع			
	زن	مرد	جمع	زن	مرد	جمع	زن	مرد	جمع	زن	مرد	جمع	زن	مرد	جمع	زن	مرد	جمع	زن	مرد	جمع	
علوم انسانی	ادبیات و علوم انسانی	0	4	4	0	8	7	1	8	14	22	2	2	0	2	0	0	0	9	27	36	
	اقتصاد و علوم اجتماعی	0	2	2	0	11	10	1	11	23	26	0	0	0	13	11	2	0	6	46	52	
	الهیات و معارف اسلامی	0	1	1	0	6	6	0	6	14	16	0	0	0	0	0	0	0	2	21	23	
	تربیت بدنی و علوم ورزشی	0	0	0	0	4	3	1	4	5	6	3	5	3	8	5	3	1	6	13	19	
	علوم تربیتی و روانشناسی	3	7	10	3	15	12	3	15	15	20	5	15	1	6	5	1	0	12	36	48	
جمع گروه			3	14	17	6	44	38	82	19	90	6	29	23	52	1	0	1	35	143	178	
علوم پایه	علوم پایه	3	15	18	3	15	12	3	15	24	37	0	4	4	8	4	0	0	19	52	71	
	علوم ریاضی	0	6	6	0	3	3	0	3	21	26	2	4	2	6	2	0	0	7	32	39	
	علوم زمین	0	5	5	1	8	7	1	8	10	11	1	4	4	0	0	0	0	2	26	28	
جمع گروه			3	26	29	4	26	22	4	26	55	19	12	10	2	74	2	0	0	28	110	138
فنی و مهندسی	فنی و مهندسی	0	9	9	0	15	15	0	15	40	45	4	23	19	4	45	40	5	9	83	92	
	جمع گروه	0	9	9	0	15	15	0	15	40	45	4	23	19	4	45	40	5	9	83	92	
کشاورزی	کشاورزی	0	6	6	0	14	14	0	14	27	9	36	2	1	3	2	1	0	10	49	59	
	مهندسی علوم آب	0	8	8	0	2	2	0	2	7	10	3	0	0	0	0	0	0	3	17	20	
جمع گروه			0	14	14	0	16	16	0	16	34	12	3	2	1	46	34	12	13	66	79	
دامپزشکی	دامپزشکی	0	13	13	0	27	26	1	27	8	17	9	1	1	0	17	8	9	10	48	58	
هنر	هنر شوستر	0	0	0	0	0	0	0	0	3	3	0	9	8	1	3	3	0	1	11	12	
	باستان شناسی	0	0	0	0	0	0	0	0	0	0	0	0	0	0	0	0	0	0	0	0	
	جمع گروه	0	0	0	0	0	0	0	0	3	3	0	9	8	1	3	3	0	1	11	12	
گروه معارف	گروه معارف	0	0	0	0	0	0	0	0	1	1	0	5	4	1	1	1	0	1	5	6	
پردیس بین الملل	پردیس بین الملل	0	0	0	0	0	0	0	0	0	0	0	0	0	0	0	0	0	0	0	0	
جمع مراتب علمی			6	76	82	11	128	117	11	128	64	276	15	82	67	149	1	0	1	97	466	563

تذکر : پردیس بین الملل از اعضای هیات علمی دانشکده های دانشگاه استفاده می نماید





جدول 50 - تعداد كل اعضاي هيأت علمي دانشگاه شهيد چمران اهواز به تفكيك مرتبه علمي طی

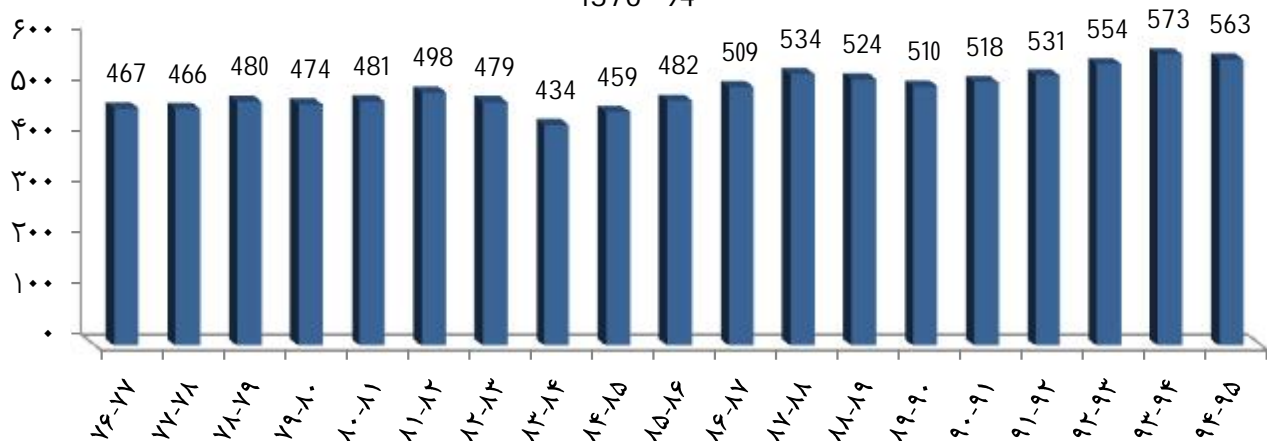
سالهاي تحصيلي ۹۴ - ۱۳۷۶

مرتبہ	استاد			دانشيار			استاديار			مربي			مربي آموزشييار			جمع		
	جمع	مرد	زن	جمع	مرد	زن	جمع	مرد	زن	جمع	مرد	زن	جمع	مرد	زن	جمع	مرد	زن
76-77	18	18	0	33	31	2	117	106	11	273	238	35	26	18	8	467	411	56
77-78	19	19	0	31	29	2	120	109	11	271	235	36	25	17	8	466	409	57
78-79	20	19	1	32	31	1	149	139	10	254	217	37	25	17	8	480	423	57
79-80	23	22	1	40	39	1	148	138	10	240	206	34	23	16	7	474	421	53
80-81	24	23	1	41	40	1	160	148	12	233	202	31	23	16	7	481	429	52
81-82	20	19	1	49	46	3	166	153	13	241	207	34	22	14	8	498	439	59
82-83	21	19	2	53	51	2	166	155	11	221	191	30	18	11	7	479	427	52
83-84	23	21	2	44	42	2	180	163	17	179	141	38	8	3	5	434	370	64
84-85	27	25	2	47	44	3	191	172	19	186	147	39	8	3	5	459	391	68
85-86	34	31	3	46	44	2	212	193	19	182	146	36	8	3	5	482	417	65
86-87	34	30	4	59	57	2	224	202	22	185	150	35	7	2	5	509	441	68
87-88	43	39	4	64	61	3	237	209	28	185	151	34	5	2	3	534	462	72
88-89	43	39	4	70	66	4	253	218	35	148	122	26	10	7	3	524	452	72
89-90	48	44	4	81	76	5	253	215	38	124	102	22	4	1	3	510	438	72
90-91	46	42	4	96	89	7	256	215	41	118	99	19	2	1	1	518	446	72
91-92	53	49	4	111	103	8	264	215	49	100	84	16	3	1	2	531	452	79
92-93	65	61	4	114	105	9	282	226	56	91	75	16	2	0	2	554	467	87
93-94	67	63	4	129	119	10	284	221	63	91	74	17	2	0	2	573	477	96
94-95	76	70	6	128	117	11	276	212	64	82	67	15	1	0	1	563	466	97

قابل ذکر است طی سالهاي 82، 83، 84 و 86 واحدهای اقماری دانشگاه (علوم دریایی خرمشهر، مجتمع عالی آموزش رامین، آموزشکده فنی دزفول و منابع طبیعی بهبهان) مستقل گردیده و از آمار دانشگاه خارج گردیده اند.

نمودار 54 - تعداد كل اعضاي هيأت علمي دانشگاه شهيد چمران اهواز طی سالهاي تحصيلي

۱۳۷۶ - ۹۴



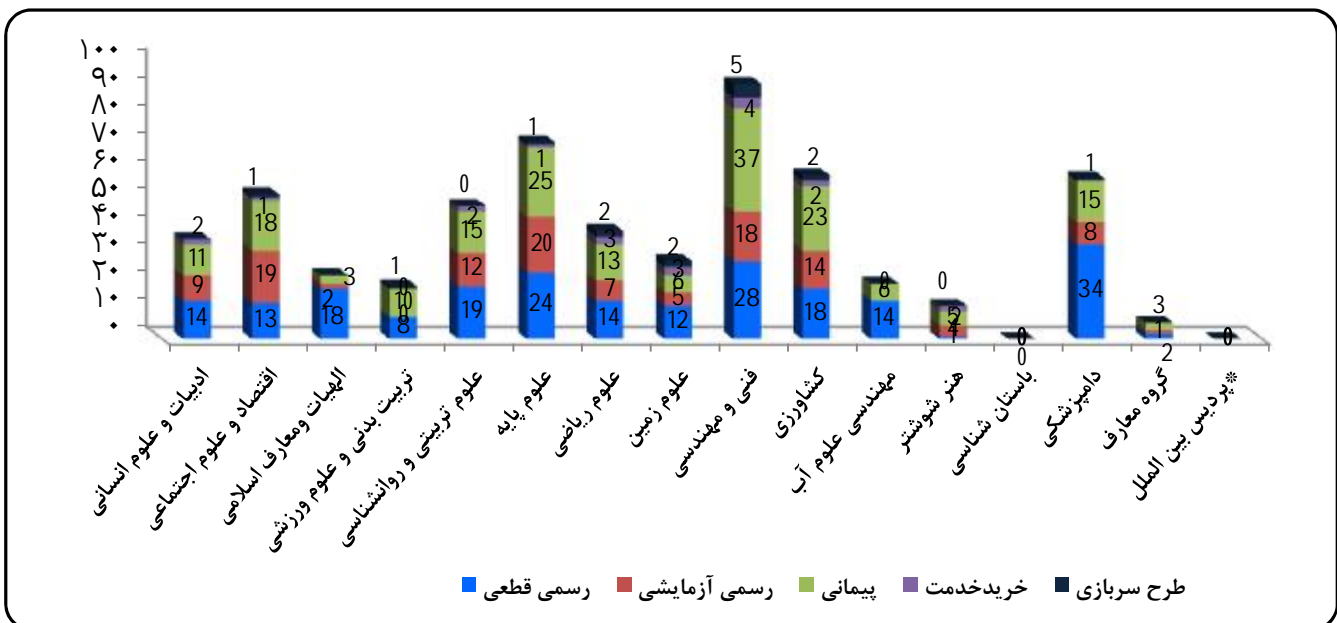
جدول 51- تعداد کل اعضای هیات علمی دانشگاه شهید چمران اهواز به تفکیک گروه تحصیلی، دانشکده و نوع استخدام

در سال تحصیلی ۹۵ - ۹۴

گروه تحصیلی	مرتبۀ علمی	رسمی قطعی			رسمی آزمایشی			پیمانی			خرید خدمت			طرح سربازی			جمع
		زن	مرد	جمع	زن	مرد	جمع	زن	مرد	جمع	زن	مرد	جمع	زن	مرد	جمع	
علوم انسانی	ادبیات و علوم انسانی	3	11	14	1	8	9	5	6	11	0	2	2	0	0	0	36
	اقتصاد و علوم اجتماعی	0	13	13	4	15	19	2	16	18	1	1	1	1	1	52	
	الهیات و معارف اسلامی	1	17	18	1	1	2	3	3	3	0	0	0	0	0	23	
	تربیت بدنی و علوم ورزشی	3	5	8	0	0	0	3	7	10	0	0	0	1	1	19	
	علوم تربیتی و روانشناسی	6	13	19	3	9	12	3	12	15	2	2	2	0	0	48	
	جمع گروه	13	59	72	9	33	42	13	44	57	5	5	0	0	0	178	
علوم پایه	علوم پایه	5	19	24	6	14	20	8	17	25	1	1	1	1	1	71	
	علوم ریاضی	2	12	14	2	5	7	2	11	13	3	2	1	2	2	39	
	علوم زمین	0	12	12	1	4	5	1	5	6	3	3	3	2	2	28	
	جمع گروه	7	43	50	9	23	32	11	33	44	7	6	1	7	5	138	
فنی و مهندسی	فنی و مهندسی	1	27	28	0	18	18	7	30	37	4	3	1	4	5	92	
	جمع گروه	1	27	28	0	18	18	7	30	37	4	3	1	4	5	92	
کشاورزی	کشاورزی	2	16	18	3	11	14	4	19	23	2	1	1	2	2	59	
	مهندسی علوم آب	1	13	14	0	0	0	2	4	6	0	0	0	0	0	20	
	جمع گروه	3	29	32	3	11	14	6	23	29	2	1	1	2	2	79	
هنر	هنر شوستر	1	1	2	0	0	0	1	1	2	2	2	0	0	0	12	
	باستان شناسی	0	0	0	0	0	0	0	0	0	0	0	0	0	0	0	
	جمع گروه	0	1	1	0	0	0	1	1	2	2	2	0	0	0	12	
دامپزشکی	دامپزشکی	0	34	34	2	6	8	8	7	15	0	0	0	1	1	58	
	گروه معارف	2	2	4	1	1	2	1	2	3	0	0	0	0	0	6	
	* پردیس بین الملل	0	0	0	0	0	0	0	0	0	0	0	0	0	0	0	
جمع مراتب علمی	24	195	219	23	96	119	47	143	190	20	17	3	20	15	0	563	

* پردیس بین الملل از اعضای هیات علمی دانشکده های دانشگاه استفاده می نماید

نمودار 55 - تعداد کل اعضای هیات علمی دانشگاه به تفکیک دانشکده و نوع استخدام در سال تحصیلی ۹۵ - ۹۴



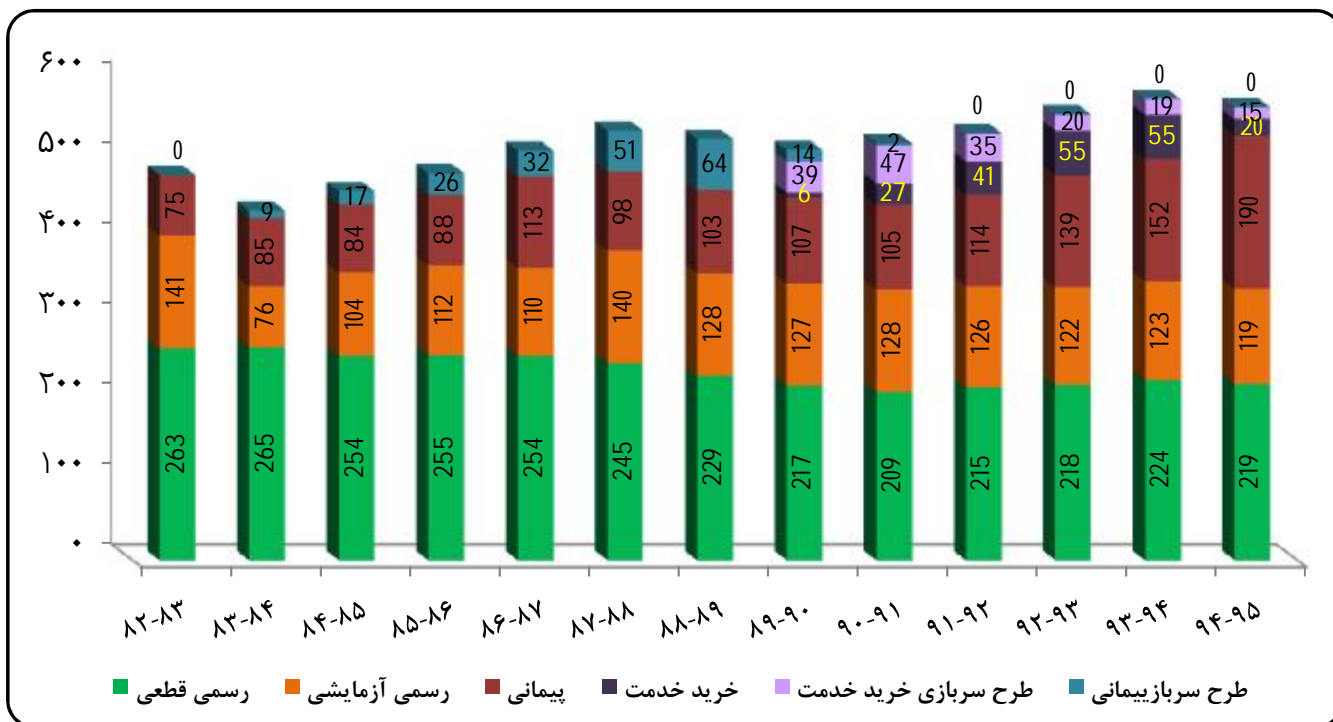


جدول 52 - تعداد کل اعضای هیات علمی دانشگاه شهید چمران اهواز به تفکیک نوع استخدام طی سالهای تحصیلی ۹۴ - ۱۳۸۲

نوع استخدام	رسمی قطعی			رسمی آزمایشی			پیمانی			خرید خدمت			طرح سربازی			جمع
	زن	مرد	جمع	زن	مرد	جمع	زن	مرد	جمع	زن	مرد	جمع	زن	مرد	جمع	
82-83	37	226	263	8	133	141	7	68	75	0	0	0	0	0	0	
83-84	36	229	265	7	69	76	21	64	85	0	0	0	0	0	0	
84-85	36	218	254	10	94	104	22	62	84	0	0	0	0	0	0	
85-86	36	219	255	12	100	112	17	71	88	0	0	0	0	0	0	
86-87	35	219	254	16	94	110	17	96	113	0	0	0	0	0	0	
87-88	32	213	245	24	116	140	16	82	98	0	0	0	0	0	0	
88-89	30	199	229	21	107	128	21	82	103	0	0	0	0	0	0	
89-90	28	189	217	20	107	127	22	85	107	2	4	6	39	39	0	
90-91	28	181	209	18	110	128	20	85	105	6	21	27	47	47	0	
91-92	29	186	215	18	108	126	25	89	114	7	34	41	35	35	0	
92-93	28	190	218	18	104	122	33	106	139	8	47	55	20	20	0	
93-94	26	198	224	21	102	123	35	117	152	14	41	55	19	19	0	
94-95	24	195	219	23	96	119	47	143	190	3	17	20	15	15	0	

قابل ذکر است آماری از سالهای قبل از ۱۳۸۲ با این تفکیک در امور اداری موجود نبوده که به جدول اضافه گردد. همچنین طی سالهای ۸۲، ۸۳، ۸۴ و ۸۶ واحدهای اقماری دانشگاه (علوم دریایی خرمشهر، مجتمع عالی آموزش رامین، آموزشکده فنی دزفول و منابع طبیعی بهبهان) مستقل گردیده و از آمار دانشگاه خارج گردیده اند.

نمودار 56 - تعداد کل اعضای هیات علمی دانشگاه شهید چمران اهواز به تفکیک نوع استخدام طی سالهای تحصیلی ۹۴ - ۱۳۸۲





جدول 53 - نسبت دانشجویان شاغل به تحصیل به اعضای هیات علمی دانشگاه شهید چمران اهواز به تفکیک دانشکده در

سال تحصیلی 95 - 94

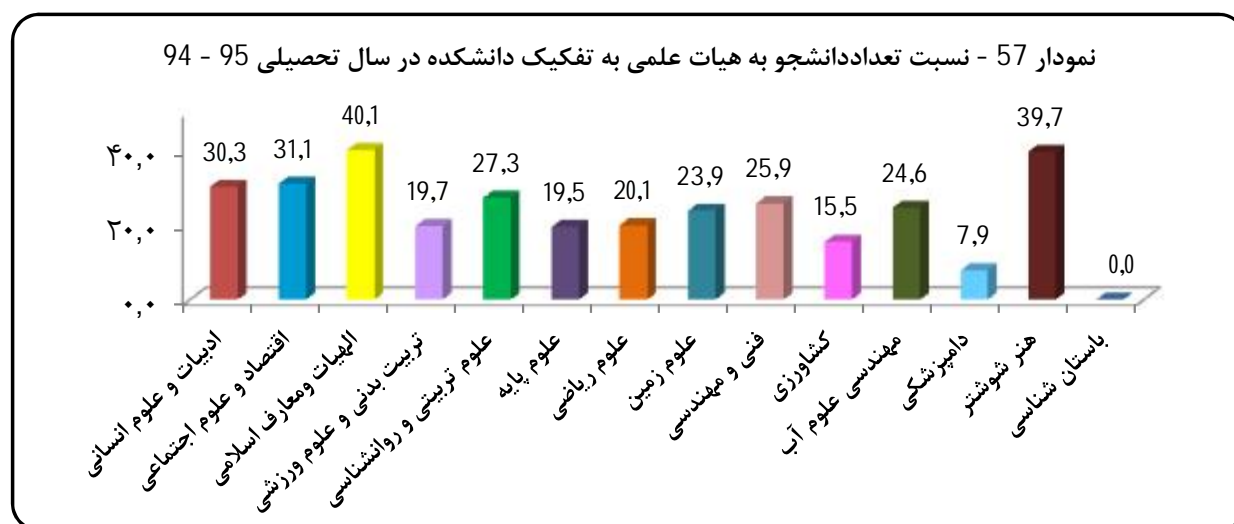
عناوین دانشکده	دانشجویان		اعضای هیات علمی		نسبت دانشجو به استاد	
	دانشجو	* معادل کارشناسی	کل هیات علمی	* معادل استادیار	بدون ضریب	با ضریب **
ادبیات و علوم انسانی	1092	1486	36	51,5	30,3	28,9
اقتصاد و علوم اجتماعی	1617	1941	52	63,8	31,1	30,4
الهیات و معارف اسلامی	922	1168	23	31,0	40,1	37,7
تربیت بدنی و علوم ورزشی	374	572	19	20,5	19,7	27,9
علوم تربیتی و روانشناسی	1312	1991	48	75,5	27,3	26,4
گروه علوم انسانی	5317	7158	178	242,3	29,9	29,5
علوم پایه	1388	2068	71	115,0	19,5	18,0
علوم ریاضی	782	1091	39	53,0	20,1	20,6
علوم زمین	668	982	28	45,0	23,9	21,8
گروه علوم پایه	2838	4141	138	213,0	20,6	19,4
فنی و مهندسی	2379	3330	92	119,3	25,9	27,9
گروه فنی و مهندسی	2379	3330	92	119,3	25,9	27,9
کشاورزی	915	1312	59	84,3	15,5	15,6
مهندسی علوم آب	492	864	20	38,0	24,6	22,7
گروه کشاورزی	1407	2176	79	122,3	17,8	17,8
دامپزشکی	456	1043	58	110,8	7,9	9,4
گروه دامپزشکی	456	1043	58	110,8	7,9	9,4
هنر شوستر	476	496,75	12	10,3	39,7	48,5
باستان شناسی	25	25	0	0,0	0,0	0,0
گروه هنر	501	521,75	12	10,3	41,8	50,9
پردیس بین الملل	416	940	0	0,0	0,0	0,0
** گروه معارف	10455	9074,75	6	4,8	1742,5	1910,5
جمع	13314	19309,75	563	822,0	23,6	23,5

* معادل کارشناسی = دانشجوی (کاردانی $\times 0,75$) + (کارشناسی ناپیوسته و پیوسته $\times 1$) + (کارشناسی ارشد و دکتری حرفه ای $\times 2$) + دکتری Phd و تخصصی $\times 3$

* معادل استادیار = (مربی آموزشیار $\times 0,5$) + (مربی $\times 0,75$) + (استادیار $\times 1$) + (دانشیار $\times 2$) + (استاد $\times 3$)

** معادل دانشجو \div معادل استادیار

*** گروه معارف : تعداد دانشجوی کاردانی و کارشناسی ناپیوسته و پیوسته و دکتری حرفه ای محاسبه گردیده است.



جدول 54 - نسبت دانشجویان شاغل به تحصیل به اعضای هیات علمی دانشگاه شهید چمران اهواز

طی سالهای تحصیلی 95 - 1376

نسبت دانشجویان به استاد		اعضای هیات علمی		دانشجویان		عناوین سال تحصیلی
با ضریب **	بدون ضریب	* معادل استادیار	کل هیات علمی	* معادل کارشناسی	دانشجو	
29	27	454,8	467	13254,0	12504	76-77
32	29	454,8	466	14392,3	13488	77-78
31	29	476,0	480	14821,8	13802	78-79
30	29	488,5	474	14772,3	13527	79-80
27	26	500,3	481	13547,5	12283	80-81
29	27	515,8	498	14977,0	13602	81-82
33	32	509,8	479	16932,0	15416	82-83
30	29	475,3	434	14153,8	12611	83-84
27	27	509,5	459	13845,0	12406	84-85
25	25	546,5	482	13631,0	12011	85-86
25	25	586,3	509	14384,0	12474	86-87
25	25	635,3	534	15815,8	13308	87-88
26	26	638,0	524	16530,3	13391	88-89
28	28	654,0	510	18005,3	14313	89-90
27	28	675,5	518	18423,8	14284	90-91
28	28	721,5	531	20077,8	15096	91-92
27	28	774,3	554	21055,0	15292	92-93
26	26	812,3	573	21385,0	15173	93-94
23	24	822,0	563	19309,8	13314	94-95

* معادل کارشناسی = دانشجوی (کاردانی $\times 0,75$) + (کارشناسی ناپیوسته و پیوسته $\times 1$) + (کارشناسی ارشد و دکتری حرفه ای $\times 2$)

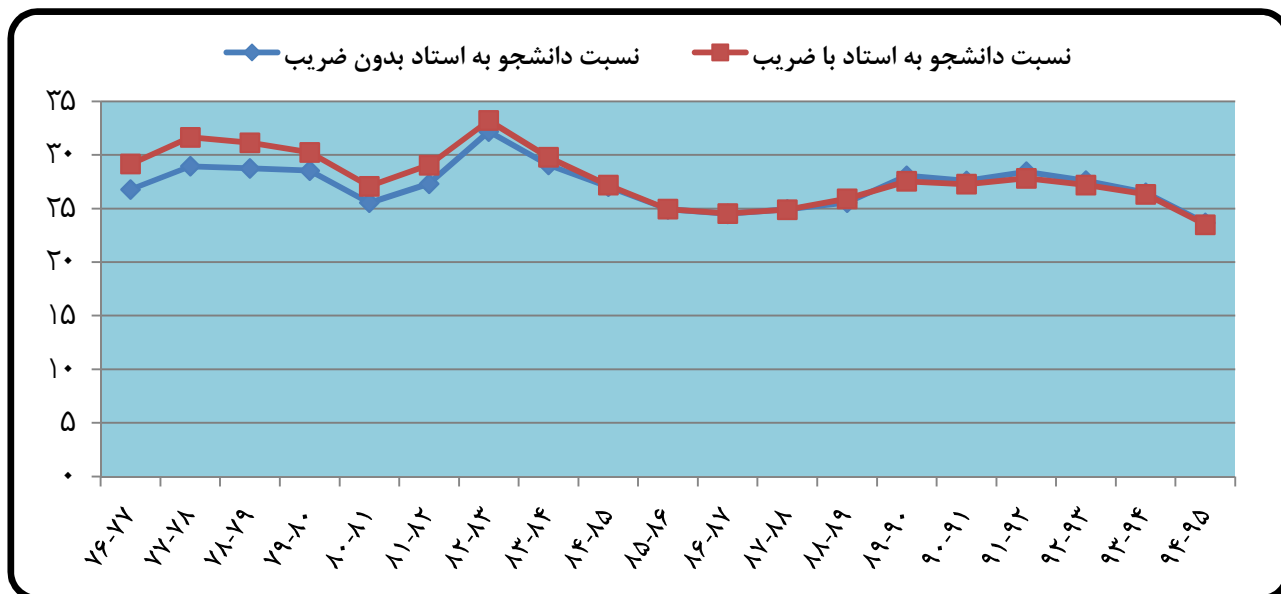
+ دکتری Phd و تخصصی $\times 3$

* معادل استادیار = (مربی آموزشیار $\times 0,5$) + (مربی $\times 0,75$) + (استادیار $\times 1$) + (دانشیار $\times 2$) + (استاد $\times 3$)

** معادل دانشجو \div معادل استادیار

نمودار 58 - نسبت دانشجویان شاغل به تحصیل به اعضای هیات علمی دانشگاه شهید چمران اهواز

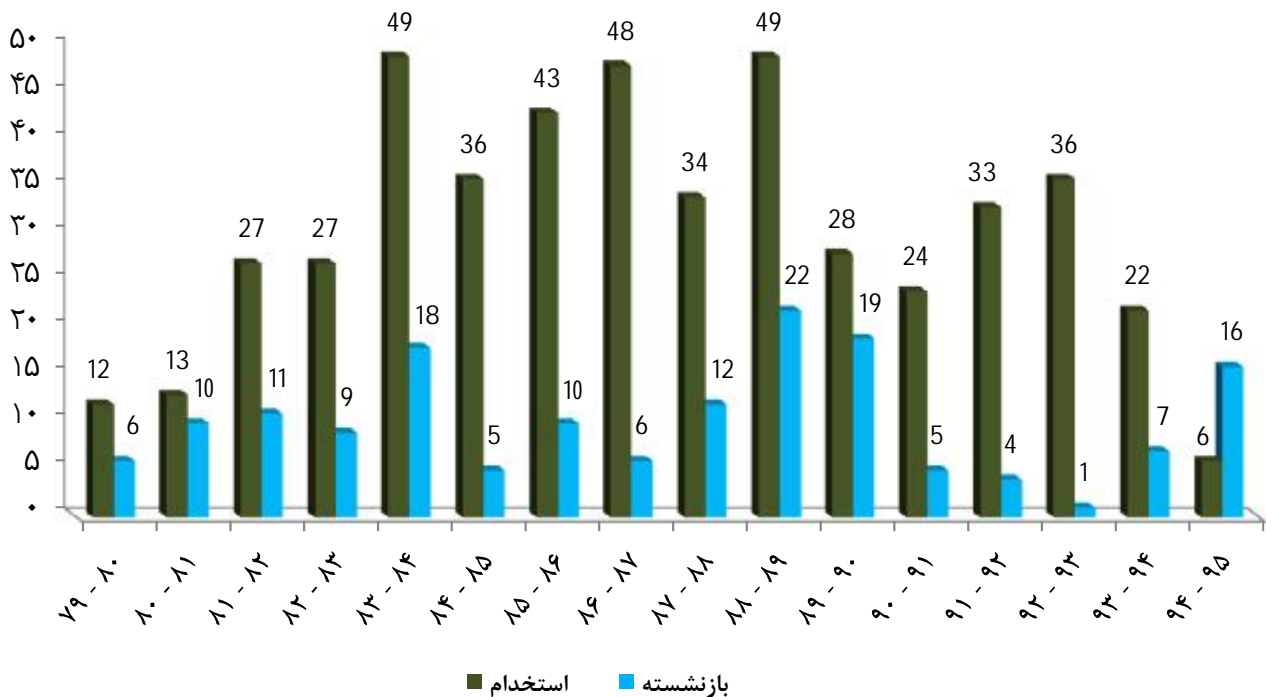
طی سالهای تحصیلی 95 - 1376



جدول 55- تعداد کل استخدام و بازنشستگی اعضای هیات علمی دانشگاه شهید چمران اهواز طی سالهای تحصیلی 94 - 1379

جمع بازنشسته	بازنشسته					جمع استخدام	استخدام								سال تحصیلی
	مربی	مربی آ.	استادیار	دانشیار	استاد		خرید خدمت		طرح سربازی		پیمانی		رسمی		
							مربی	استادیار	مربی	استادیار	مربی	استادیار	مربی	استادیار	
6	0	3	3	0	0	12	0	0	3	1	5	0	2	1	79 - 80
10	0	4	1	0	5	13	0	0	6	0	4	1	2	0	80 - 81
11	2	3	3	0	3	27	0	0	0	0	20	7	0	0	81 - 82
9	3	2	1	2	1	27	0	0	1	1	17	6	1	1	82 - 83
18	6	7	0	4	1	49	0	0	8	0	26	12	2	1	83 - 84
5	0	1	1	3	0	36	0	0	5	1	20	6	3	1	84 - 85
10	1	3	3	2	1	43	0	0	12	4	12	15	0	0	85 - 86
6	0	1	0	1	4	48	0	0	4	7	19	18	0	0	86 - 87
12	2	1	2	2	5	34	0	0	6	12	8	8	0	0	87 - 88
22	3	6	6	2	5	49	0	0	12	12	8	17	0	0	88 - 89
19	1	1	9	4	4	28	0	0	2	4	5	17	0	0	89 - 90
5	1	3	1	0	0	24	0	14	2	2	2	4	0	0	90 - 91
4	0	1	2	1	0	33	3	20	0	4	0	6	0	0	91 - 92
1	0	0	0	1	0	36	3	18	0	3	1	11	0	0	92 - 93
7	0	0	4	2	1	22	4	14	0	2	2	0	0	0	93 - 94
16	0	3	6	4	3	6	0	0	0	0	0	6	0	0	94 - 95

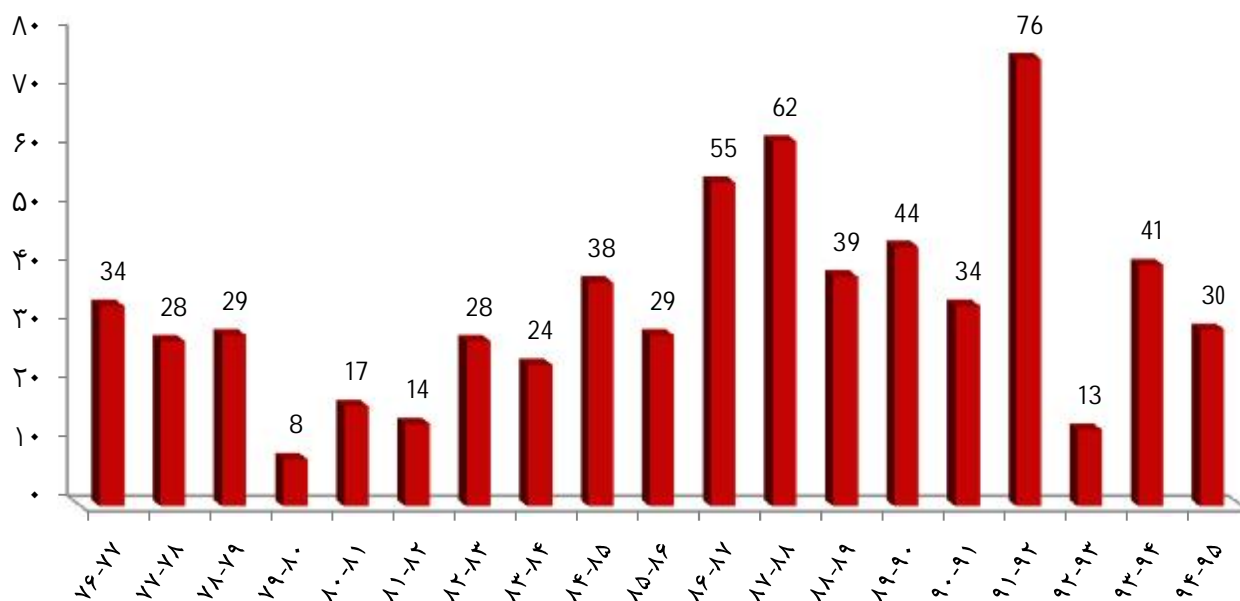
نمودار 59- تعداد کل استخدام و بازنشسته اعضای هیات علمی دانشگاه طی سالهای تحصیلی 94 - 1379



جدول 56 - روند ارتقاء اعضای هیات علمی دانشگاه شهید چمران اهواز طی سالهای تحصیلی 94 - 1376

سال تحصیلی	کارشناسی به مربی.آ. یا به مربی	مربی آ. به مربی	مربی به استادیار	استادیار به دانشیار	دانشیار به استاد	جمع
76-77	1	3	20	7	3	34
77-78	5	1	14	5	3	28
78-79	5	1	11	8	4	29
79-80	0	0	0	8	0	8
80-81	0	0	2	11	4	17
81-82	0	1	6	7	0	14
82-83	3	1	16	5	3	28
83-84	3	0	13	5	3	24
84-85	0	2	18	10	8	38
85-86	0	0	15	10	4	29
86-87	0	0	18	26	11	55
87-88	0	1	18	31	12	62
88-89	0	0	17	16	6	39
89-90	0	0	13	28	3	44
90-91	0	0	4	26	4	34
91-92	0	0	18	38	20	76
92-93	0	0	5	6	2	13
93-94	0	0	8	26	7	41
94-95	0	0	4	16	10	30

نمودار 60 - روند ارتقاء اعضای هیات علمی دانشگاه شهید چمران اهواز طی سالهای تحصیلی 1376 - 94

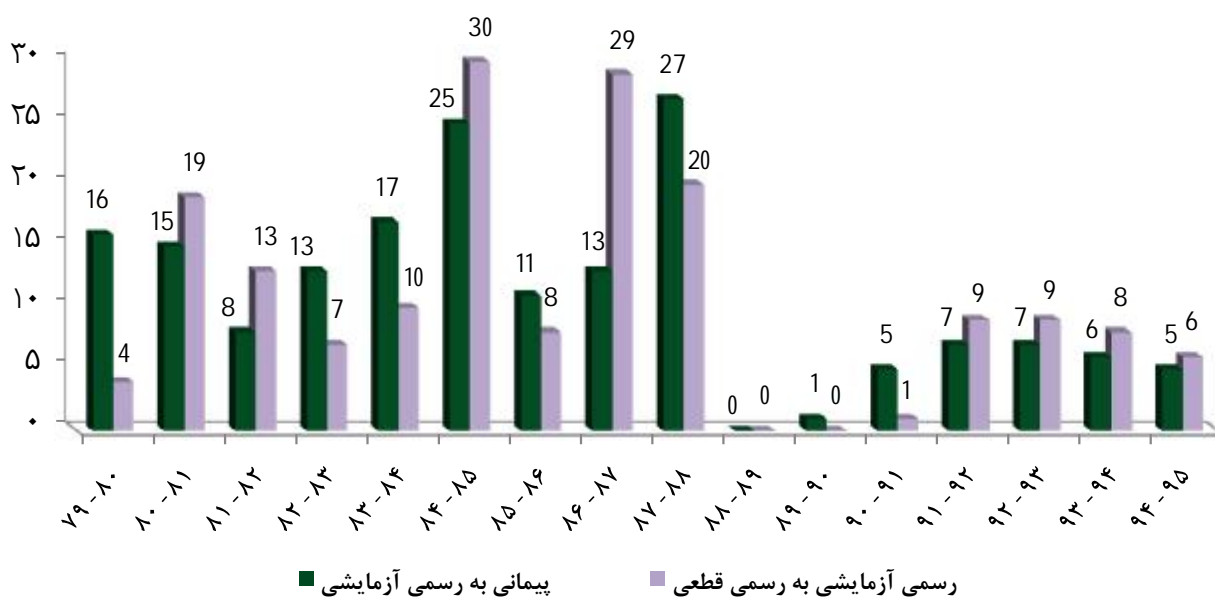




جدول 57 - روند تبديل وضعيت استخدامي اعضاي هيأت علمي دانشگاه شهيد چمران اهواز
طي سالهاي تحصيلي 94 - 1379

جمع	تبديل وضعيت استخدامي		سال تحصيلي
	رسمي آزمائشي به رسمي قطعي	پيماني به رسمي آزمائشي	
20	4	16	79 - 80
34	19	15	80 - 81
21	13	8	81 - 82
20	7	13	82 - 83
27	10	17	83 - 84
55	30	25	84 - 85
19	8	11	85 - 86
42	29	13	86 - 87
47	20	27	87 - 88
0	0	0	88 - 89
1	0	1	89 - 90
6	1	5	90 - 91
16	9	7	91 - 92
16	9	7	92 - 93
14	8	6	93 - 94
11	6	5	94 - 95
349	173	176	جمع

نمودار 61 - روند تبديل وضعيت استخدامي اعضاي هيأت علمي دانشگاه شهيد چمران اهواز
طي سالهاي تحصيلي 94 - 1379

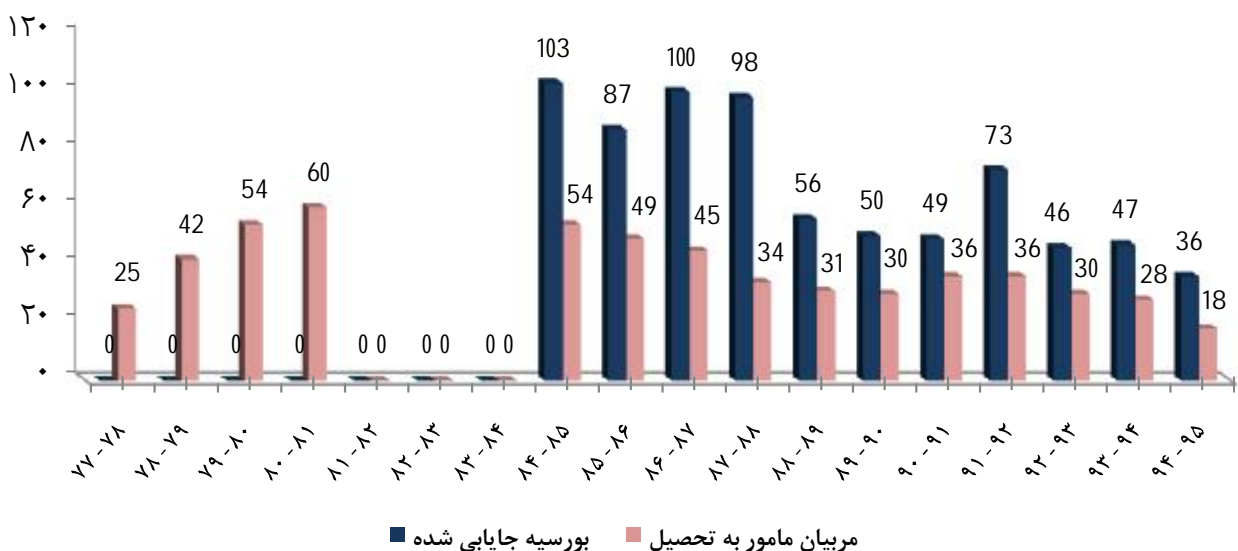


جدول 58- تعداد کل اعضای هیات علمی بورسیه دانشگاه شهید چمران اهواز طی سالهای تحصیلی 94 - 1377

سال تحصیلی	بورسیه داخل		بورسیه خارج		جمع
	جایابی شده	مربیان مامور به تحصیل	جایابی شده	مربیان مامور به تحصیل	
77 - 78		21	4	0	25
78 - 79		33	9	0	42
79 - 80		44	10	0	54
80 - 81		48	12	0	60
81 - 82				0	0
82 - 83				0	0
83 - 84				0	0
84 - 85	85	41	18	13	103
85 - 86	74	36	13	13	87
86 - 87	85	30	15	15	100
87 - 88	86	23	12	11	98
88 - 89	46	20	11	11	56
89 - 90	39	18	12	11	50
90 - 91	39	25	11	10	49
91 - 92	63	27	10	9	73
92 - 93	35	24	11	6	46
93 - 94	33	21	14	7	47
94 - 95	22	12	14	6	36

لازم به ذکر است آمار ارائه شده مربوط به تعداد کل بورسیه ها می باشد .
 آمار سالهای 1384 الی 1391 برگرفته از چکیده آمار دانشگاه (واحد آمار) - مهرماه 1393
 محل های خالی بدلیل عدم وجود آمار سالهای قبل در امور اداری دانشگاه می باشد.

نمودار 62- تعداد کل اعضای هیات علمی بورسیه دانشگاه شهید چمران اهواز طی سالهای تحصیلی 94 - 1377



جدول 59- تعداد اعضای هیات علمی بورسیه شده دانشگاه شهید چمران اهواز در سالهای تحصیلی 94 - 1377

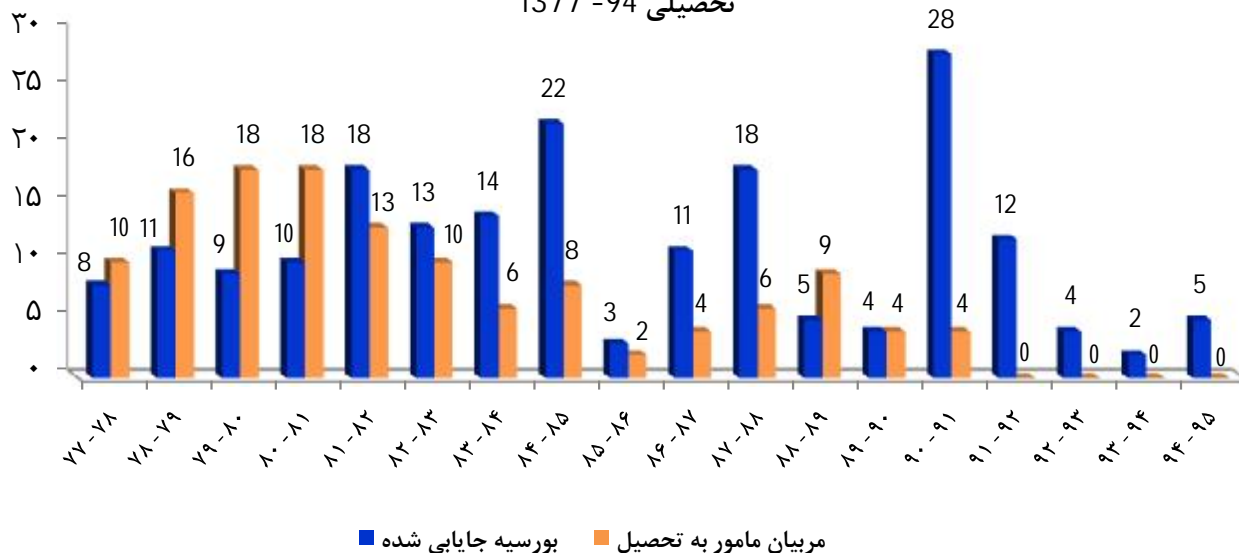
سال تحصیلی	بورسیه داخل		بورسیه خارج		جمع	
	جایابی شده	مربیان مامور به تحصیل	جایابی شده	مربیان مامور به تحصیل	جایابی شده	مربیان مامور به تحصیل
77 - 78	6	8	2	2	8	10
78 - 79	7	11	4	5	11	16
79 - 80	6	17	3	1	9	18
80 - 81	9	16	1	2	10	18
81 - 82	13	12	5	1	18	13
82 - 83	11	4	2	6	13	10
83 - 84	5	5	9	1	14	6
84 - 85	21	4	1	4	22	8
85 - 86	3	2	0	0	3	2
86 - 87	11	3	0	1	11	4
87 - 88	18	6	0	0	18	6
88 - 89	2	9	3	0	5	9
89 - 90	4	2	0	2	4	4
90 - 91	26	4	2	0	28	4
91 - 92	9	0	3	0	12	0
92 - 93	3	0	1	0	4	0
93 - 94	2	0	0	0	2	0
94 - 95	5	0	0	0	5	0

** لازم به ذکر است آمار ارائه شده مربوط به تعداد بورسیه شدگان در سال مربوط می باشد و کل بورسیه ها را شامل نمی گردد.**

آمار سالهای 1377 الی 1383 برگرفته از گزارش عملکرد و برنامه های دانشگاه شهید چمران اهواز (هیات امنی) - فروردین 1384

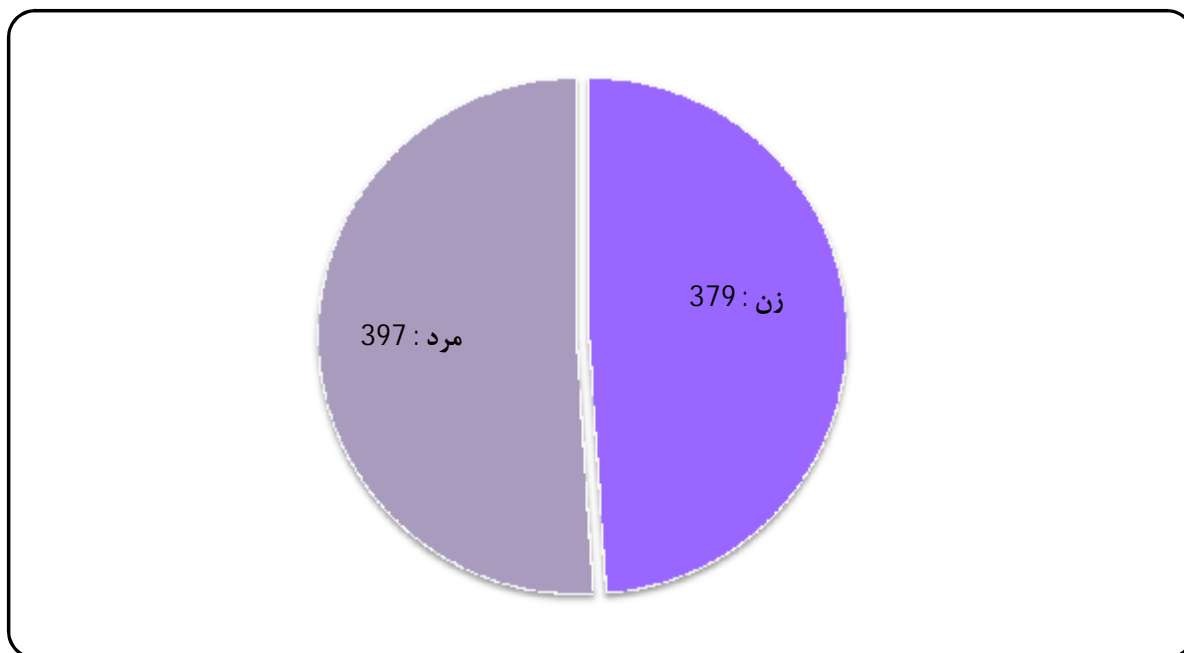
نمودار 63 - تعداد اعضای هیات علمی بورسیه شده دانشگاه شهید چمران اهواز در سالهای

تحصیلی 94 - 1377



کارکنان دانشگاه شهید چمران اهواز در سال تحصیلی 94 - 95

نمودار 64- تعداد کل کارکنان دانشگاه شهید چمران اهواز به تفکیک جنسیت در سال تحصیلی 95 - 94



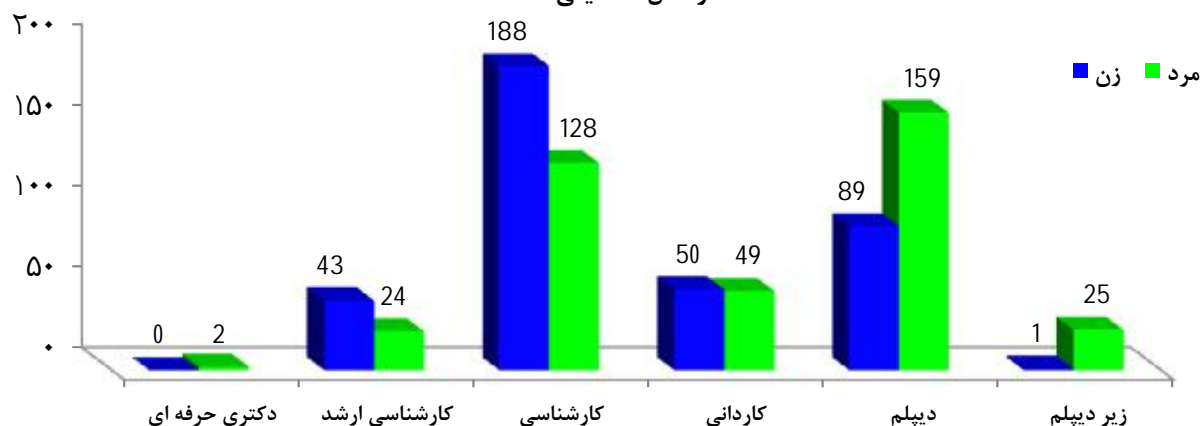


جدول 60 - تعداد کل کارکنان دانشگاه شهید چمران اهواز به تفکیک مدرک تحصیلی و جنسیت در سال تحصیلی 94 - 95

مدرک	دکتری حرفه ای	کارشناسی ارشد	کارشناسی	کاردانی	دیپلم	زیر دیپلم	جمع
زن	0	43	188	50	89	1	371
مرد	2	24	128	49	159	25	387
جمع	2	67	316	99	248	26	758

نمودار 65 - تعداد کل کارکنان دانشگاه شهید چمران اهواز به تفکیک مدرک تحصیلی

در سال تحصیلی 94 - 95

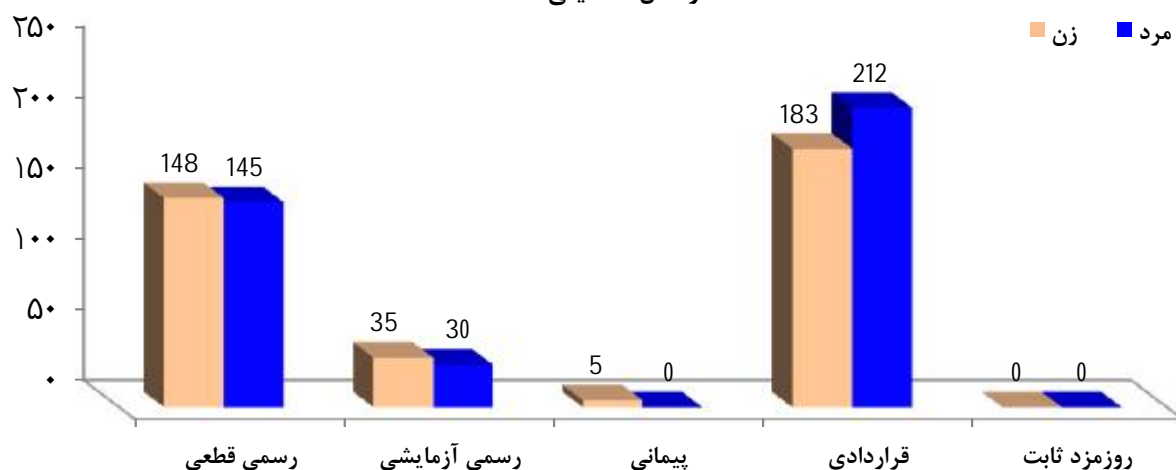


جدول 61 - تعداد کل کارکنان دانشگاه شهید چمران اهواز به تفکیک نوع استخدام و جنسیت در سال تحصیلی 94 - 95

وضعیت استخدام	رسمی قطعی	رسمی آزمایشی	پیمانی	قراردادی	روزمزد ثابت	جمع
زن	148	35	5	183	0	371
مرد	145	30	0	212	0	387
جمع	293	65	5	395	0	758

نمودار 66 - تعداد کل کارکنان دانشگاه شهید چمران اهواز به تفکیک نوع استخدام

در سال تحصیلی 94 - 95



جدول 62 - تعداد کل کارکنان دانشگاه شهید چمران اهواز به تفکیک نوع استخدام طی سالهای 94 - 1379

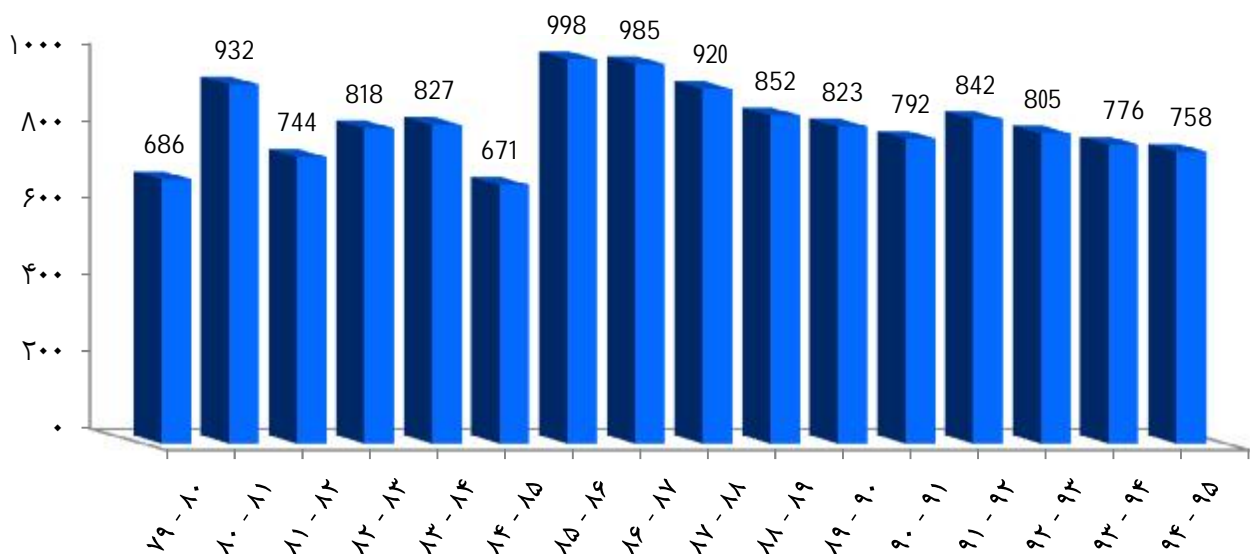
جمع	شرکتی	جمع			روزمزد ثابت			قراردادی			پیمانی			رسمی			سال تحصیلی
		جمع	مرد	زن	جمع	مرد	زن	جمع	مرد	زن	جمع	مرد	زن	جمع	مرد	زن	
1786	1100	686	499	187	35	35					93	58	35	558	406	152	79 - 80
1938	1006	932	693	239	43	42	1				117	67	50	772	584	188	80 - 81
1696	952	744	529	215	35	35					96	59	37	613	435	178	81 - 82
1594	776	818	572	246	35	35					162	94	68	621	443	178	82 - 83
1603	776	827	559	268	35	35					175	90	85	617	434	183	83 - 84
1421	750	671			32	32					172			467			84 - 85
1381	383	998	232	167	32	32		367	200	167	172			427			85 - 86
1321	336	985	584	401	32	31	1	383	214	169	171	86	85	399	253	146	86 - 87
1444	524	920	510	410	20	20		382	206	176	132	60	72	386	224	162	87 - 88
1297	445	852	466	386	19	19		337	171	166	80	34	46	416	242	174	88 - 89
1296	473	823	448	375	16	16		336	170	166	84	35	49	387	227	160	89 - 90
1281	489	792	418	374	9	9		335	168	167	69	29	40	379	212	167	90 - 91
1251	409	842	448	394	3	3		414	220	194	71	29	42	354	196	158	91 - 92
1247	442	805	419	386	0	0	0	406	216	190	70	29	41	329	174	155	92 - 93
1225	449	776	397	379	0	0	0	404	216	188	70	29	41	302	152	150	93 - 94
1225	467	758	387	371	0	0	0	395	212	183	5	0	5	358	175	183	94 - 95

آمار سالهای 1379 الی 1383 برگرفته از گزارش عملکرد دانشگاه طی سالهای 83-1379 فروردین 83

آمار سال 1384 و 1385 برگرفته از گزارش عملکرد دانشگاه از سال 83 لغایت 87 بر اساس شاخص های وزارتی - خرداد 88

لازم به ذکر است آمار تفکیکی برخی سالها در دست نبوده است.

نمودار 67 - تعداد کل کارکنان دانشگاه شهید چمران اهواز طی سالهای 94 - 1379



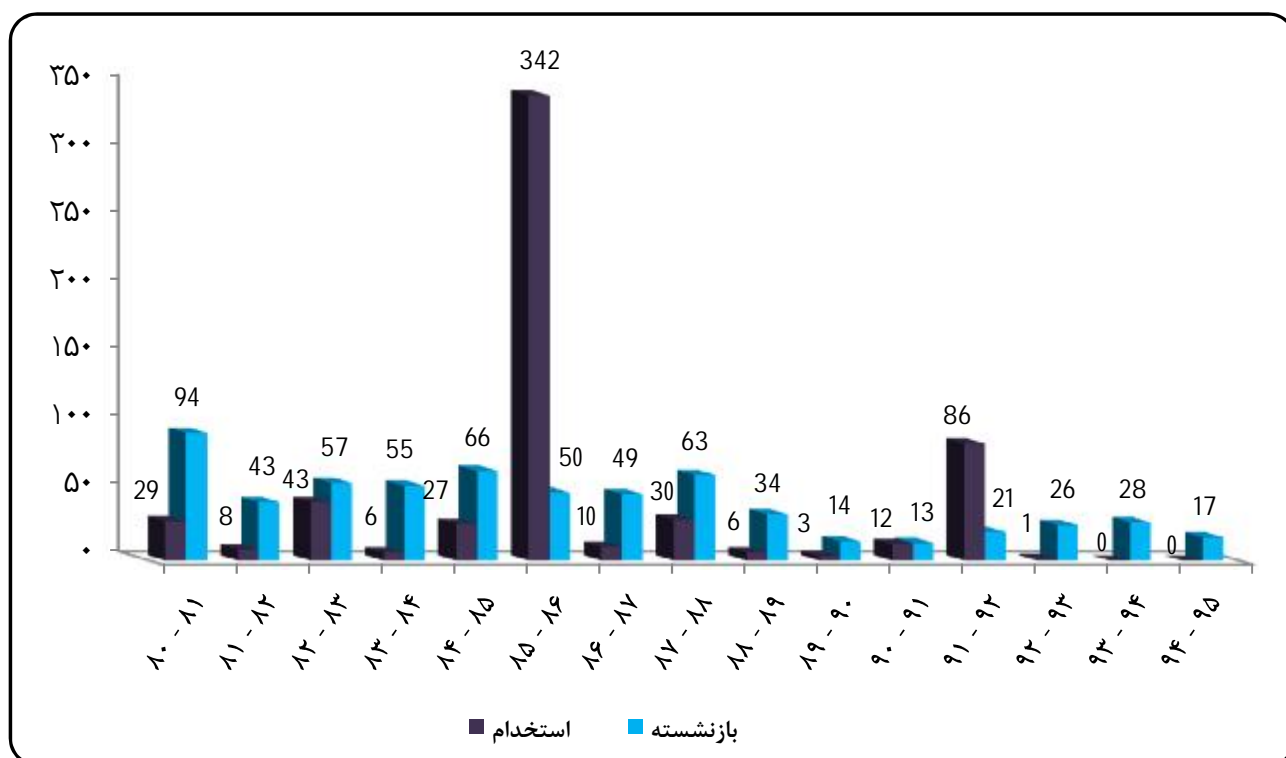
نمودار 67 - آمار کارکنان رسمی، پیمانی و قراردادی را شامل می گردد.

جدول 63 - تعداد استخدام و بازنشستگی کارکنان دانشگاه شهید چمران اهواز به تفکیک نوع استخدام طی سالهای 94 - 1380

جمع بازنشسته	بازنشسته				جمع استخدام	استخدام				سال تحصیلی
	روزمزد	قراردادی	پیمانی	رسمی		روزمزد	قراردادی	پیمانی	رسمی	
94	0	0	0	94	29	0	0	0	29	80 - 81
43	0	0	0	43	8	0	0	2	6	81 - 82
57	0	0	0	57	43	0	0	43	0	82 - 83
55	0	0	0	55	6	0	1	0	5	83 - 84
66	0	0	0	66	27	0	0	27	0	84 - 85
50	0	0	0	50	342	0	342	0	0	85 - 86
49	0	0	0	49	10	0	9	0	1	86 - 87
63	0	0	0	63	30	0	1	28	1	87 - 88
34	4	0	0	30	6	0	2	3	1	88 - 89
14	5	0	1	8	3	0	3	0	0	89 - 90
13	2	0	1	10	12	0	0	0	12	90 - 91
21	6	0	1	14	86	0	85	1	0	91 - 92
26	3	0	0	23	1	0	0	0	1	92 - 93
28	0	0	0	28	0	0	0	0	0	93 - 94
17	0	1	0	16	0	0	0	0	0	94 - 95

سال 1390 تعداد 12 نفر از فرزندان شاهد تبدیل وضعیت به رسمی شده اند.

نمودار 68 - تعداد استخدام و بازنشسته کارکنان دانشگاه شهید چمران اهواز به تفکیک نوع استخدام طی سالهای 94 - 1380

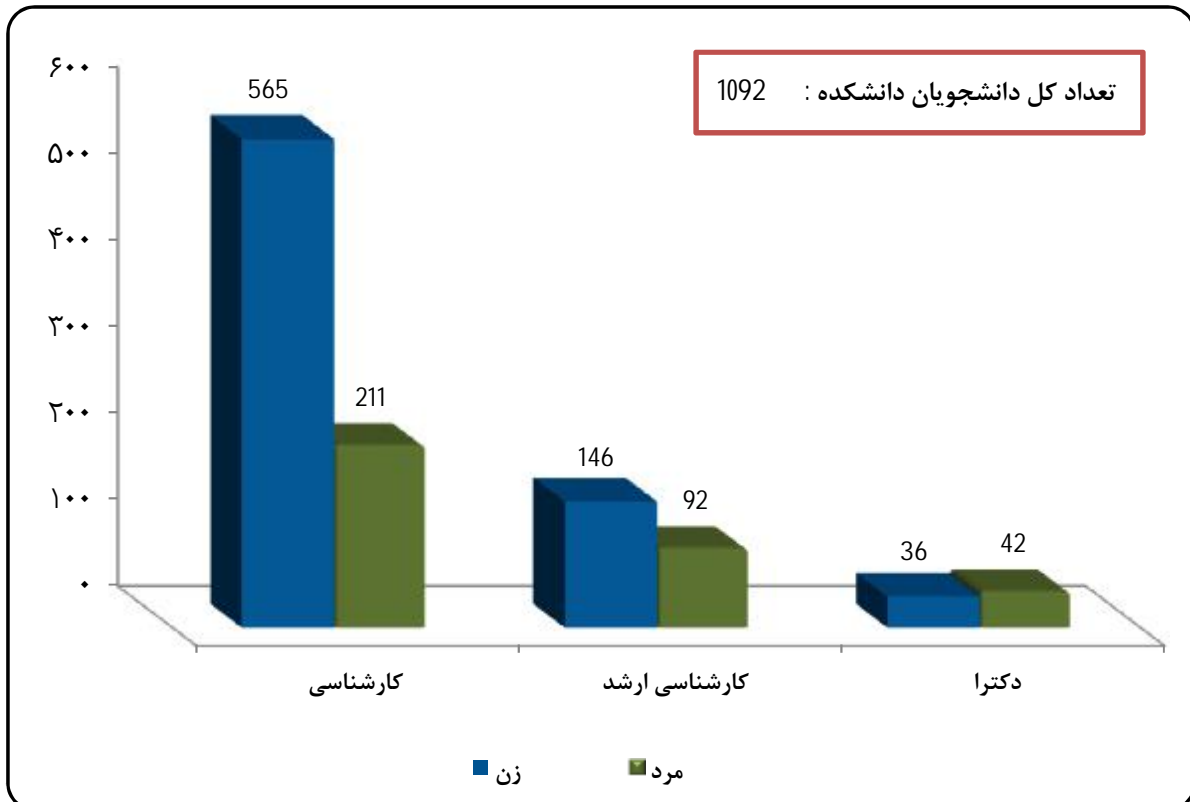




واحدهای آموزشی دانشگاه شهید چمران اهواز در سال تحصیلی 94 - 95

دانشکده ادبیات و علوم انسانی

نمودار 69 - تعداد کل دانشجویان دانشکده ادبیات و علوم انسانی به تفکیک مقطع تحصیلی و جنسیت در سال تحصیلی 94 - 95





جدول 64 - تعداد کل دانشجویان دانشکده ادبیات و علوم انسانی در سال تحصیلی 94 - 95

جمع کل			نوبت دوم			روزانه			نوع تحصیل
جمع	مرد	زن	جمع	مرد	زن	جمع	مرد	زن	
776	211	565	197	49	148	579	162	417	مقطع تحصیلی کارشناسی
238	92	146	38	18	20	200	74	126	کارشناسی ارشد
78	42	36	0	0	0	78	42	36	دکترا
1092	345	747	235	67	168	857	278	579	جمع دانشکده

جدول 65 - تعداد کل پذیرفته شدگان (ثبت نام شدگان) دانشکده ادبیات و علوم انسانی در سال تحصیلی 94 - 95

جمع کل			نوبت دوم			روزانه			نوع تحصیل
جمع	مرد	زن	جمع	مرد	زن	جمع	مرد	زن	
157	26	131	17	3	14	140	23	117	مقطع تحصیلی کارشناسی
42	15	27	7	2	5	35	13	22	کارشناسی ارشد
1	1	0	0	0	0	1	1	0	دکترا
200	42	158	24	5	19	176	37	139	جمع دانشکده

جدول 66 - تعداد کل دانش آموختگان دانشکده ادبیات و علوم انسانی در سال تحصیلی 93 - 94

جمع کل			نوبت دوم			روزانه			نوع تحصیل
جمع	مرد	زن	جمع	مرد	زن	جمع	مرد	زن	
181	42	139	50	7	43	131	35	96	مقطع تحصیلی کارشناسی
89	32	57	14	4	10	75	28	47	کارشناسی ارشد
5	3	2	0	0	0	5	3	2	دکترا
275	77	198	64	11	53	211	66	145	جمع دانشکده

جدول 67 - اعضای هیات علمی دانشکده ادبیات و علوم انسانی به تفکیک مرتبه علمی و گروه آموزشی در سال تحصیلی 94 - 95

جمع			م. آموزشیار		مریی		استادیار		دانشیار		استاد		مرتبه علمی
جمع	مرد	زن	مرد	زن	مرد	زن	مرد	زن	مرد	زن	مرد	زن	
12	8	4	0	0	0	0	6	3	1	1	1	0	گروه آموزشی ادبیات فارسی
12	9	3	0	0	1	0	4	3	2	0	2	0	زبان انگلیسی
7	6	1	0	0	1	0	1	1	4	0	0	0	تاریخ
5	4	1	0	0	0	0	3	1	0	0	1	0	زبان فرانسه
36	27	9	0	0	2	0	14	8	7	1	4	0	جمع دانشکده
36			0		2		22		8		4		جمع مراتب علمی



جدول 68- وضعیت دانشجویی مقطع کارشناسی دانشکده ادبیات و علوم انسانی به تفکیک رشته تحصیلی در سال تحصیلی 94 - 95

دانش آموختگان (93 - 94)				شاغل به تحصیل				پذیرفته شدگان				وضعیت دانشجویی نوع تحصیل	رشته تحصیلی
نوبت دوم		روزانه		نوبت دوم		روزانه		نوبت دوم		روزانه			
مرد	زن	مرد	زن	مرد	زن	مرد	زن	مرد	زن	مرد	زن		
1	7	7	20	9	23	19	86	0	1	2	25	زبان و ادبیات فارسی	
2	11	8	17	8	24	30	91	1	3	3	24	تاریخ	
1	5	3	17	0	18	20	89	0	0	1	27	زبان فرانسه - گرایش ادبی	
2	10	8	26	18	45	49	67	1	8	9	21	زبان و ادبیات انگلیسی	
1	10	9	16	14	38	44	84	1	2	8	20	مترجمی زبان انگلیسی	
7	43	35	96	49	148	162	417	3	14	23	117	جمع دانشکده	

جدول 69- وضعیت دانشجویی مقطع کارشناسی ارشد دانشکده ادبیات و علوم انسانی به تفکیک رشته تحصیلی در سال تحصیلی 94 - 95

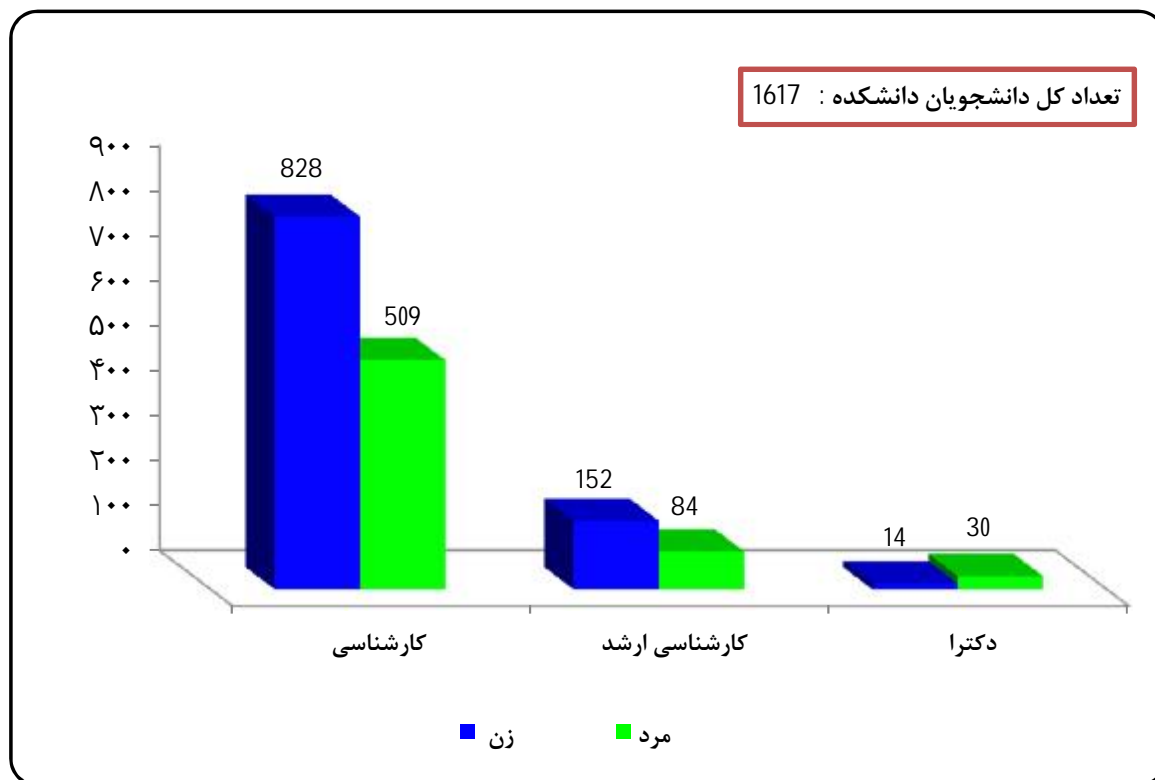
دانش آموختگان (93 - 94)				شاغل به تحصیل				پذیرفته شدگان				وضعیت دانشجویی نوع تحصیل	رشته تحصیلی
نوبت دوم		روزانه		نوبت دوم		روزانه		نوبت دوم		روزانه			
مرد	زن	مرد	زن	مرد	زن	مرد	زن	مرد	زن	مرد	زن		
0	2	6	6	7	12	14	28	1	2	4	5	آموزش زبان انگلیسی	
0	2	5	10	2	4	20	24	0	1	2	7	زبان و ادبیات فارسی	
2	0	5	8	2	2	13	15	1	2	4	4	زبان و ادبیات انگلیسی	
2	2	3	7	0	1	4	7	0	0	0	0	تاریخ مطالعات خلیج فارس	
0	2	3	10	4	0	5	15	0	0	0	0	تاریخ ایران دوره اسلامی	
0	0	1	4	0	0	5	27	0	0	3	6	زبان و ادبیات فرانسه	
0	0	2	1	2	0	8	5	0	0	0	0	تاریخ اسلام	
0	2	3	1	1	1	5	5	0	0	0	0	تاریخ ایران باستان	
4	10	28	47	18	20	74	126	2	5	13	22	جمع دانشکده	

جدول 70 - وضعیت دانشجویی مقطع دکتری دانشکده ادبیات و علوم انسانی به تفکیک رشته تحصیلی در سال تحصیلی 94 - 95

دانش آموختگان (93 - 94)				شاغل به تحصیل				پذیرفته شدگان				وضعیت دانشجویی نوع تحصیل	رشته تحصیلی
نوبت دوم		روزانه		نوبت دوم		روزانه		نوبت دوم		روزانه			
مرد	زن	مرد	زن	مرد	زن	مرد	زن	مرد	زن	مرد	زن		
0	0	3	0	0	0	18	15	0	0	0	0	آموزش زبان انگلیسی	
0	0	0	2	0	0	18	13	0	0	1	0	زبان و ادبیات فارسی	
0	0	0	0	0	0	1	4	0	0	0	0	زبان فرانسه	
0	0	0	0	0	0	5	4	0	0	0	0	تاریخ - تاریخ ایران دوره اسلامی	
0	0	3	2	0	0	42	36	0	0	1	0	جمع دانشکده	

دانشکده اقتصاد و علوم اجتماعی

نمودار 70 - تعداد کل دانشجویان دانشکده اقتصاد و علوم اجتماعی به تفکیک مقطع تحصیلی و جنسیت در سال تحصیلی 94 - 95





جدول 71 - تعداد کل دانشجویان دانشکده اقتصاد و علوم اجتماعی در سال تحصیلی 94 - 95

جمع کل			نوبت دوم			روزانه			نوع تحصیل
جمع	مرد	زن	جمع	مرد	زن	جمع	مرد	زن	
1337	509	828	397	141	256	940	368	572	مقطع تحصیلی کارشناسی
236	84	152	45	21	24	191	63	128	کارشناسی ارشد
44	30	14	0	0	0	44	30	14	دکترا
1617	623	994	442	162	280	1175	461	714	جمع دانشکده

جدول 72 - تعداد کل پذیرفته شدگان دانشکده اقتصاد و علوم اجتماعی در سال تحصیلی 94 - 95

جمع کل			نوبت دوم			روزانه			نوع تحصیل
جمع	مرد	زن	جمع	مرد	زن	جمع	مرد	زن	
219	54	165	53	13	40	166	41	125	مقطع تحصیلی کارشناسی
66	20	46	11	5	6	55	15	40	کارشناسی ارشد
7	4	3	0	0	0	7	4	3	دکترا
292	78	214	64	18	46	228	60	168	جمع دانشکده

جدول 73 - تعداد کل دانش آموزان دانشکده اقتصاد و علوم اجتماعی در سال تحصیلی 94 - 93

جمع کل			نوبت دوم			روزانه			نوع تحصیل
جمع	مرد	زن	جمع	مرد	زن	جمع	مرد	زن	
277	127	150	127	63	64	150	64	86	مقطع تحصیلی کارشناسی
90	33	57	22	8	14	68	25	43	کارشناسی ارشد
5	4	1	0	0	0	5	4	1	دکترا
372	164	208	149	71	78	223	93	130	جمع دانشکده

جدول 74 - اعضای هیات علمی دانشکده اقتصاد و علوم اجتماعی به تفکیک مرتبه علمی و گروه آموزشی در سال تحصیلی 94 - 95

جمع		م. آموزشیار		مربی		استادیار		دانشیار		استاد		مرتبه علمی	
جمع	مرد	زن	مرد	زن	مرد	زن	مرد	زن	مرد	زن	مرد		زن
4	4	0	0	0	0	0	0	3	0	1	0	0	گروه آموزشی اقتصاد بازرگانی
9	9	0	0	0	2	0	4	0	2	0	1	0	اقتصاد نظری
11	8	3	0	0	2	1	5	2	1	0	0	0	مدیریت
7	5	2	0	0	2	1	0	0	3	1	0	0	علوم اجتماعی
3	2	1	0	0	0	0	2	1	0	0	0	0	علوم سیاسی
11	11	0	0	0	2	0	7	0	2	0	0	0	حقوق
7	7	0	0	0	3	0	2	0	1	0	1	0	حسابداری
52	46	6	0	0	11	2	23	3	10	1	2	0	جمع دانشکده
	52		0		13		26		11		2		جمع مراتب علمی



جدول 75 - وضعیت دانشجویی مقطع کارشناسی دانشکده اقتصاد و علوم اجتماعی به تفکیک رشته تحصیلی در سال تحصیلی 94- 95

وضعیت دانشجویی				شاغل به تحصیل				پذیرفته شدگان				رشته تحصیلی
نوع تحصیل				نوبت دوم		روزانه		نوبت دوم		روزانه		
مرد	زن	مرد	زن	مرد	زن	مرد	زن	مرد	زن	مرد	زن	
3	5	9	10	25	43	56	80	3	4	6	15	مدیریت بازرگانی
0	2	6	6	11	11	34	50	0	3	2	12	علوم اقتصادی - اقتصاد نظری
4	7	6	12	3	17	33	55	0	5	3	14	علوم اقتصادی - اقتصاد بازرگانی
7	7	8	15	16	28	32	81	0	5	2	16	علوم اجتماعی - برنامه ریزی اجتماعی
6	3	9	12	12	44	48	78	0	4	2	14	علوم اجتماعی - پژوهشگری اجتماعی
8	9	14	17	42	47	49	75	8	17	5	18	حسابداری
29	25	3	2	19	35	69	83	2	2	12	18	حقوق
6	6	9	12	13	31	47	70	0	0	9	18	علوم سیاسی
63	64	64	86	141	256	368	572	13	40	41	125	جمع دانشکده

جدول 76 - وضعیت دانشجویی مقطع کارشناسی ارشد دانشکده اقتصاد و علوم اجتماعی به تفکیک رشته تحصیلی در سال تحصیلی 94- 95

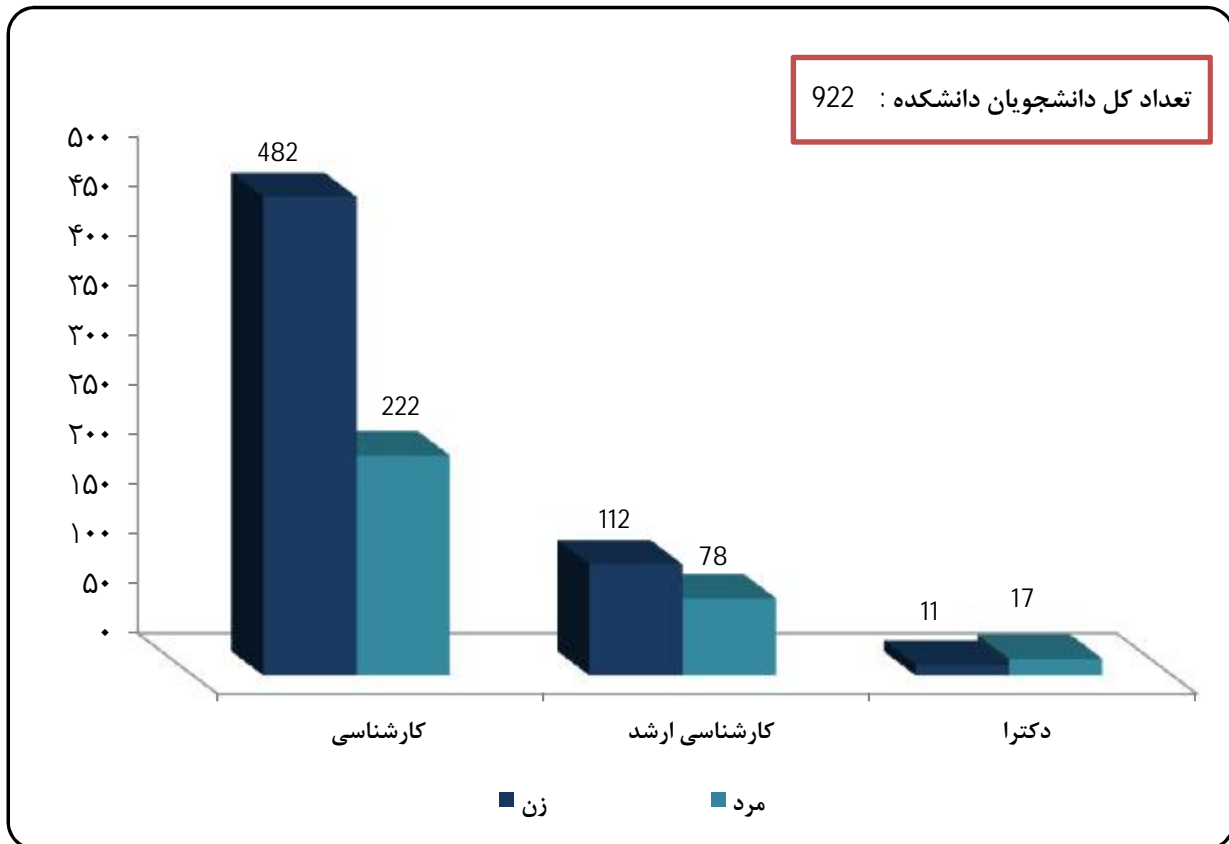
وضعیت دانشجویی				شاغل به تحصیل				پذیرفته شدگان				رشته تحصیلی
نوع تحصیل				نوبت دوم		روزانه		نوبت دوم		روزانه		
مرد	زن	مرد	زن	مرد	زن	مرد	زن	مرد	زن	مرد	زن	
1	0	1	9	4	4	2	26	0	1	1	6	مدیریت بازرگانی - مالی
1	4	4	1	4	7	10	20	2	2	3	4	مدیریت بازرگانی - بازاریابی
0	0	0	0	1	0	0	0	0	0	0	0	مدیریت بازرگانی
0	1	1	9	0	6	7	21	0	1	3	8	علوم اقتصادی
0	0	4	7	1	3	10	14	0	2	2	5	حسابداری
3	4	7	9	3	0	12	18	2	0	1	8	علوم اجتماعی - جامعه شناسی
۳	۴	۷	۵	۴	۱	۱۴	۱۶	۰	۰	۴	۵	حقوق خصوصی
0	1	1	3	4	3	8	13	1	0	1	4	مدیریت بازرگانی - مدیریت تحول
8	14	25	43	21	24	63	128	5	6	15	40	جمع دانشکده

جدول 77 - وضعیت دانشجویی مقطع دکترای دانشکده اقتصاد و علوم اجتماعی به تفکیک رشته تحصیلی در سال تحصیلی 94- 95

وضعیت دانشجویی				شاغل به تحصیل				پذیرفته شدگان				رشته تحصیلی
نوع تحصیل				نوبت دوم		روزانه		نوبت دوم		روزانه		
مرد	زن	مرد	زن	مرد	زن	مرد	زن	مرد	زن	مرد	زن	
0	0	2	1	0	0	10	8	0	0	0	0	علوم اقتصادی
0	0	2	0	0	0	15	3	0	0	0	0	حسابداری
0	0	0	0			5	3	0	0	4	3	اقتصاد نظری
0	0	4	1	0	0	30	14	0	0	4	3	جمع دانشکده

دانشکده الهیات و معارف اسلامی

نمودار 71- تعداد کل دانشجویان دانشکده الهیات و معارف اسلامی به تفکیک مقطع تحصیلی و جنسیت در سال تحصیلی 94 - 95





جدول 78 - تعداد کل دانشجویان دانشکده الهیات و معارف اسلامی در سال تحصیلی 94 - 95

جمع کل			نوبت دوم			روزانه			نوع تحصیل
جمع	مرد	زن	جمع	مرد	زن	جمع	مرد	زن	
704	222	482	247	78	169	457	144	313	مقطع تحصیلی
									کارشناسی
190	78	112	48	20	28	142	58	84	کارشناسی ارشد
28	17	11	0	0	0	28	17	11	دکترا
922	317	605	295	98	197	627	219	408	جمع دانشکده

جدول 79 - تعداد کل پذیرفته شدگان دانشکده الهیات و معارف اسلامی در سال تحصیلی 94 - 95

جمع کل			نوبت دوم			روزانه			نوع تحصیل
جمع	مرد	زن	جمع	مرد	زن	جمع	مرد	زن	
133	22	111	17	2	15	116	20	96	مقطع تحصیلی
									کارشناسی
47	19	28	4	1	3	43	18	25	کارشناسی ارشد
3	2	1	0	0	0	3	2	1	دکترا
183	43	140	21	3	18	162	40	122	جمع دانشکده

جدول 80 - تعداد کل دانش آموزان دانشکده الهیات و معارف اسلامی در سال تحصیلی 94 - 93

جمع کل			نوبت دوم			روزانه			نوع تحصیل
جمع	مرد	زن	جمع	مرد	زن	جمع	مرد	زن	
133	51	82	43	12	31	90	39	51	مقطع تحصیلی
									کارشناسی
35	12	23	11	5	6	24	7	17	کارشناسی ارشد
2	0	2	0	0	0	2	0	2	دکترا
170	63	107	54	17	37	116	46	70	جمع دانشکده

جدول 81 - اعضای هیات علمی دانشکده الهیات و معارف اسلامی به تفکیک مرتبه علمی و گروه آموزشی در سال تحصیلی 94 - 95

جمع			م. آموزشیار		مربی		استادیار		دانشیار		استاد		مرتبه علمی
جمع	مرد	زن	مرد	زن	مرد	زن	مرد	زن	مرد	زن	مرد	زن	
11	10	1	0	0	0	0	5	1	4	0	1	0	گروه آموزشی
													زبان و ادبیات عرب
5	5	0	0	0	0	0	5	0	0	0	0	0	فقه و مبانی حقوق اسلامی
5	4	1	0	0	0	0	3	1	1	0	0	0	علوم قرآن و حدیث
2	2	0	0	0	0	0	1	0	1	0	0	0	فلسفه و حکمت اسلامی
23	21	2	0	0	0	0	14	2	6	0	1	0	جمع دانشکده
23			0		0		16		6		1		جمع مراتب علمی



جدول 82 - وضعیت دانشجویی مقطع کارشناسی دانشکده الهیات و معارف اسلامی به تفکیک رشته تحصیلی در سال تحصیلی 94 - 95

وضعیت دانشجویی		نوع تحصیل		پذیرفته شدگان				شاغل به تحصیل				دانش آموختگان (93 - 94)	
				روزانه		نوبت دوم		روزانه		نوبت دوم			
رشته تحصیلی		مرد	زن	مرد	زن	مرد	زن	مرد	زن	مرد	زن	مرد	زن
زبان و ادبیات عرب		24	3	6	2	83	32	40	24	16	14	7	2
الهیات - فقه و مبانی حقوق اسلامی		27	11	6	0	95	58	45	31	19	16	6	2
الهیات - علوم قرآن و حدیث		20	3	1	0	81	34	42	15	16	9	4	2
الهیات - فلسفه و حکمت اسلامی		25	3	2	0	54	20	42	8	0	0	14	6
جمع دانشکده		96	20	15	2	313	144	169	78	51	39	31	12

جدول 83 - وضعیت دانشجویی مقطع کارشناسی ارشد دانشکده الهیات و معارف اسلامی به تفکیک رشته تحصیلی در سال تحصیلی 94 - 95

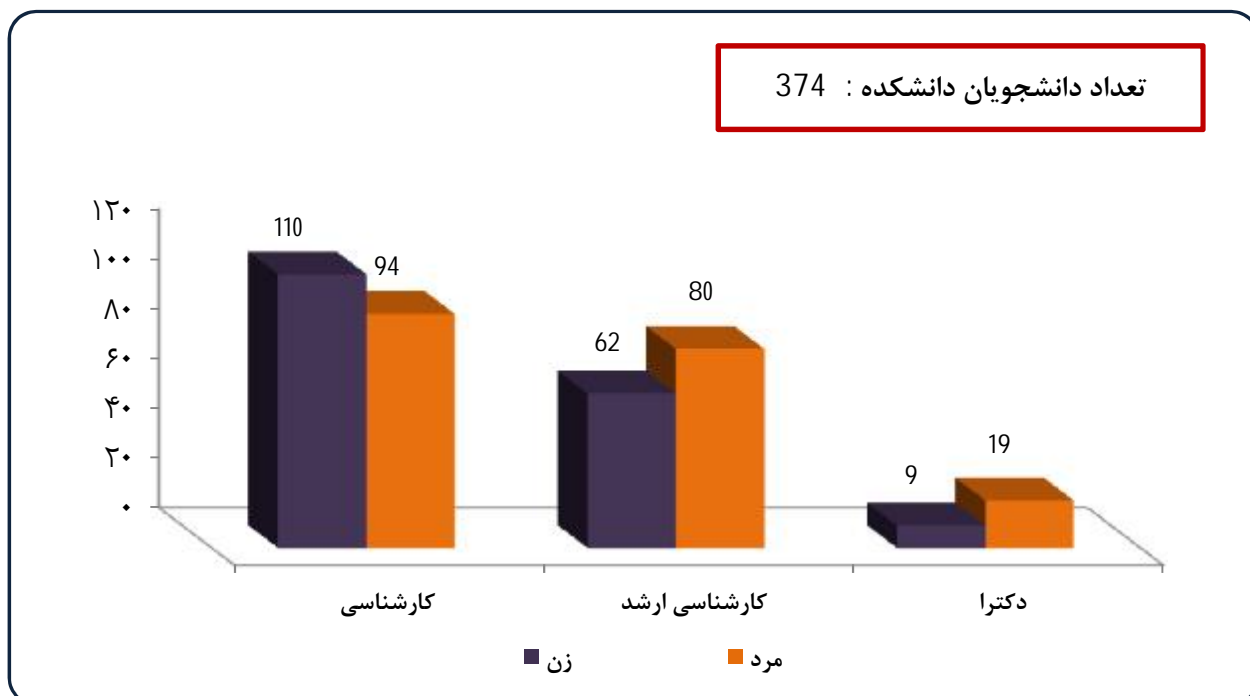
وضعیت دانشجویی		نوع تحصیل		پذیرفته شدگان				شاغل به تحصیل				دانش آموختگان (93 - 94)	
				روزانه		نوبت دوم		روزانه		نوبت دوم			
رشته تحصیلی		مرد	زن	مرد	زن	مرد	زن	مرد	زن	مرد	زن	مرد	زن
زبان و ادبیات عرب		10	8	1	0	35	20	9	7	8	5	2	0
الهیات - فقه و مبانی حقوق اسلامی		8	3	1	0	25	20	7	7	8	2	3	0
الهیات - علوم قرآن و حدیث		7	7	1	1	24	18	12	6	1	0	1	5
جمع دانشکده		25	18	3	1	84	58	28	20	17	7	6	5

جدول 84 - وضعیت دانشجویی مقطع دکترای تخصصی دانشکده الهیات و معارف اسلامی به تفکیک رشته تحصیلی در سال تحصیلی 94 - 95

وضعیت دانشجویی		نوع تحصیل		پذیرفته شدگان				شاغل به تحصیل				دانش آموختگان (93 - 94)	
				روزانه		نوبت دوم		روزانه		نوبت دوم			
رشته تحصیلی		مرد	زن	مرد	زن	مرد	زن	مرد	زن	مرد	زن	مرد	زن
زبان و ادبیات عرب		1	2	0	0	11	17	0	0	2	0	0	0
جمع دانشکده		1	2	0	0	11	17	0	0	2	0	0	0

دانشکده تربیت بدنی و علوم ورزشی

نمودار 72- تعداد کل دانشجویان دانشکده تربیت بدنی و علوم ورزشی به تفکیک مقطع تحصیلی و جنسیت در سال تحصیلی 95 - 94





جدول 85- تعداد کل دانشجویان دانشکده تربیت بدنی و علوم ورزشی در سال تحصیلی 94 - 95

جمع کل			نوبت دوم			روزانه			نوع تحصیل
جمع	مرد	زن	جمع	مرد	زن	جمع	مرد	زن	
204	94	110	43	13	30	161	81	80	مقطع تحصیلی کارشناسی
142	80	62	12	9	3	130	71	59	کارشناسی ارشد
28	19	9	0	0	0	28	19	9	دکترا
374	193	181	55	22	33	319	171	148	جمع دانشکده

جدول 86 - تعداد کل پذیرفته شدگان دانشکده تربیت بدنی و علوم ورزشی در سال تحصیلی 94 - 95

جمع کل			نوبت دوم			روزانه			نوع تحصیل
جمع	مرد	زن	جمع	مرد	زن	جمع	مرد	زن	
46	18	28	8	0	8	38	18	20	مقطع تحصیلی کارشناسی
49	26	23	0	0	0	49	26	23	کارشناسی ارشد
12	7	5	0	0	0	12	7	5	دکترا
107	51	56	8	0	8	99	51	48	جمع دانشکده

جدول 87- تعداد کل دانش آموختگان دانشکده تربیت بدنی و علوم ورزشی در سال تحصیلی 94 - 93

جمع کل			نوبت دوم			روزانه			نوع تحصیل
جمع	مرد	زن	جمع	مرد	زن	جمع	مرد	زن	
54	31	23	19	11	8	35	20	15	مقطع تحصیلی کارشناسی
50	19	31	11	3	8	39	16	23	کارشناسی ارشد
0	0	0	0	0	0	0	0	0	دکترا
104	50	54	30	14	16	74	36	38	جمع دانشکده

جدول 88 - اعضای هیات علمی دانشکده تربیت بدنی و علوم ورزشی به تفکیک مرتبه علمی و گروه آموزشی در سال تحصیلی 94 - 95

جمع			م. آموزشیار		مربی		استادیار		دانشیار		استاد		مرتبه علمی
جمع	مرد	زن	مرد	زن	مرد	زن	مرد	زن	مرد	زن	مرد	زن	
8	5	3	0	1	2	1	2	0	1	1	0	0	گروه آموزشی مدیریت و برنامه ریزی ورزشی
1	0	1	0	0	0	0	0	1	0	0	0	0	روانشناسی ورزشی
10	8	2	0	0	3	2	3	0	2	0	0	0	فیزیولوژی ورزشی
19	13	6	0	1	5	3	5	1	3	1	0	0	جمع دانشکده
19			1		8		6		4		0		جمع مراتب علمی



جدول 89 - وضعیت دانشجویی مقطع کارشناسی دانشکده تربیت بدنی و علوم ورزشی به تفکیک رشته تحصیلی
در سال تحصیلی 95 - 94

وضعیت دانشجویی		پذیرفته شدگان				شاغل به تحصیل				دانش آموختگان (94 - 93)
		روزانه		نوبت دوم		روزانه		نوبت دوم		
رشته تحصیلی		مرد	زن	مرد	زن	مرد	زن	مرد	زن	نوبت دوم
تربیت بدنی و علوم ورزشی		0	0	0	0	7	12	22	17	11
تربیت بدنی و علوم ورزشی - علوم انسانی ورزش		0	8	18	20	6	18	59	63	0
جمع دانشکده		0	8	18	20	13	30	81	80	11

جدول 90 - وضعیت دانشجویی مقطع کارشناسی ارشد دانشکده تربیت بدنی و علوم ورزشی به تفکیک رشته تحصیلی
در سال تحصیلی 95 - 94

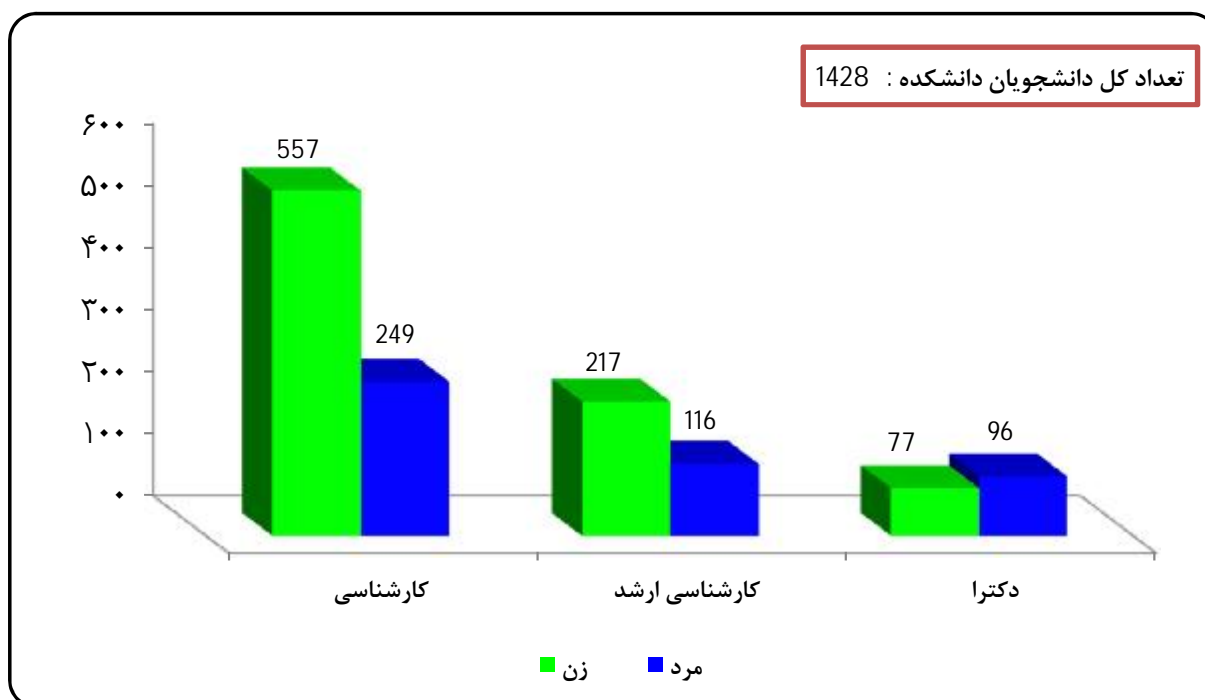
وضعیت دانشجویی		پذیرفته شدگان				شاغل به تحصیل				دانش آموختگان (94 - 93)
		روزانه		نوبت دوم		روزانه		نوبت دوم		
رشته تحصیلی		مرد	زن	مرد	زن	مرد	زن	مرد	زن	نوبت دوم
فیزیولوژی ورزشی - فیزیولوژی ورزشی کاربردی		0	0	6	8	0	0	18	15	2
فیزیولوژی ورزشی - فیزیولوژی فعالیت های ورزشی محض		0	0	5	7	2	0	11	16	0
رفتار حرکتی - یادگیری و کنترل حرکتی		0	0	5	2	0	0	11	11	0
رفتار حرکتی - حرکات اصلاحی و آسیب شناسی		0	0	0	0	0	0	0	0	0
مدیریت ورزشی - مدیریت اوقات فراغت و ورزشهای تفریحی		0	0	5	3	0	0	9	10	0
مدیریت ورزشی - مدیریت راهبردی در سازمانهای ورزشی		0	0	5	3	1	0	16	6	0
تربیت بدنی و علوم ورزشی		0	0	0	0	1	0	1	1	0
فیزیولوژی ورزشی		0	0	0	0	4	1	4	0	0
مدیریت ورزشی		0	0	0	0	1	2	1	0	1
رفتار حرکتی		0	0	0	0	0	0	0	0	0
جمع دانشکده		0	0	26	23	9	3	71	59	3

جدول 91 - وضعیت دانشجویی مقطع دکتری دانشکده تربیت بدنی و علوم ورزشی به تفکیک رشته تحصیلی
در سال تحصیلی 95 - 94

وضعیت دانشجویی		پذیرفته شدگان				شاغل به تحصیل				دانش آموختگان (94 - 93)
		روزانه		نوبت دوم		روزانه		نوبت دوم		
رشته تحصیلی		مرد	زن	مرد	زن	مرد	زن	مرد	زن	نوبت دوم
مدیریت ورزشی		0	0	0	0	0	0	7	0	0
فیزیولوژی ورزشی - عصبی و عضلانی		0	0	3	4	0	0	8	8	0
مدیریت ورزشی - مدیریت راهبردی در سازمانها و رویدادهای ورزشی		0	0	4	1	0	0	4	1	0
جمع دانشکده		0	0	7	5	0	0	19	9	0

دانشکده علوم تربیتی و روانشناسی

نمودار 73- تعداد کل دانشجویان دانشکده علوم تربیتی و روانشناسی به تفکیک مقطع تحصیلی و جنسیت در سال تحصیلی 94 - 95





جدول ۹۲ - تعداد کل دانشجویان دانشکده علوم تربیتی و روانشناسی در سال تحصیلی ۹۵ - ۹۴

جمع کل			نوبت دوم			روزانه			نوع تحصیل
جمع	مرد	زن	جمع	مرد	زن	جمع	مرد	زن	
806	249	557	180	55	125	626	194	432	مقطع تحصیلی
									کارشناسی
333	116	217	31	9	22	302	107	195	کارشناسی ارشد
173	96	77	0	0	0	173	96	77	دکترا
1312	461	851	211	64	147	1101	397	704	جمع دانشکده

جدول ۹۳ - تعداد کل پذیرفته شدگان دانشکده علوم تربیتی و روانشناسی در سال تحصیلی ۹۵ - ۹۴

جمع کل			نوبت دوم			روزانه			نوع تحصیل
جمع	مرد	زن	جمع	مرد	زن	جمع	مرد	زن	
156	15	141	15	0	15	141	15	126	مقطع تحصیلی
									کارشناسی
92	32	60	2	0	2	90	32	58	کارشناسی ارشد
22	14	8	0	0	0	22	14	8	دکترا
270	61	209	17	0	17	253	61	192	جمع دانشکده

جدول ۹۴ - تعداد کل دانش آموزان دانشکده علوم تربیتی و روانشناسی در سال تحصیلی ۹۴ - ۹۳

جمع کل			نوبت دوم			روزانه			نوع تحصیل
جمع	مرد	زن	جمع	مرد	زن	جمع	مرد	زن	
204	88	116	49	19	30	155	69	86	مقطع تحصیلی
									کارشناسی
109	39	70	12	6	6	97	33	64	کارشناسی ارشد
16	9	7	0	0	0	16	9	7	دکترا
329	136	193	61	25	36	268	111	157	جمع دانشکده

جدول ۹۵ - اعضای هیات علمی دانشکده علوم تربیتی و روانشناسی به تفکیک مرتبه علمی و گروه آموزشی در سال تحصیلی ۹۵ - ۹۴

جمع			م. آموزشیار		مربی		استادیار		دانشیار		استاد		مرتبه علمی
جمع	مرد	زن	مرد	زن	مرد	زن	مرد	زن	مرد	زن	مرد	زن	
7	4	3	0	0	0	0	3	0	1	1	0	2	گروه آموزشی
													روانشناسی بالینی
11	8	3	0	0	0	0	2	1	6	2	0	0	روانشناسی تربیتی
15	13	2	0	0	3	0	6	2	2	0	2	0	علوم تربیتی
7	4	3	0	0	1	1	1	1	0	0	2	1	کتابداری
8	7	1	0	0	1	0	3	1	3	0	0	0	مشاوره و راهنمایی
48	36	12	0	0	5	1	15	5	12	3	4	3	جمع دانشکده
48			0		6		20		15		7		جمع مراتب علمی



جدول 96 - وضعیت دانشجویی مقطع کارشناسی دانشکده علوم تربیتی و روانشناسی به تفکیک رشته تحصیلی در سال تحصیلی 94 - 95

وضعیت دانشجویی		پذیرفته شدگان				شاغل به تحصیل				دانش آموختگان (94 - 93)	
		روزانه		نوبت دوم		روزانه		نوبت دوم			
رشته تحصیلی		مرد	زن	مرد	زن	مرد	زن	مرد	زن	مرد	زن
روانشناسی بالینی		0	0	0	0	6	10	13	13	3	1
روانشناسی صنعتی سازمانی		0	0	0	0	5	3	8	5	0	2
روانشناسی		0	9	5	43	0	9	0	0	0	0
علوم تربیتی - آموزش پیش دبستانی و دبستانی		0	2	7	20	10	24	14	18	7	7
علوم تربیتی - تکنولوژی آموزشی		0	3	0	20	17	36	11	19	8	5
راهنمایی و مشاوره		0	0	3	26	15	32	13	21	11	4
کتابداری و اطلاع رسانی		0	1	0	0	2	9	10	10	1	0
علم اطلاعات و دانش شناسی		0	0	0	19	0	2	0	0	0	0
جمع دانشکده		0	15	15	126	55	125	69	86	30	19

جدول 97 - وضعیت دانشجویی مقطع کارشناسی ارشد دانشکده علوم تربیتی و روانشناسی به تفکیک رشته تحصیلی در سال تحصیلی 94 - 95

وضعیت دانشجویی		پذیرفته شدگان				شاغل به تحصیل				دانش آموختگان (94 - 93)	
		روزانه		نوبت دوم		روزانه		نوبت دوم			
رشته تحصیلی		مرد	زن	مرد	زن	مرد	زن	مرد	زن	مرد	زن
روانشناسی بالینی		0	7	2	7	1	2	7	2	1	0
روانشناسی تربیتی		0	11	2	23	0	7	5	4	0	2
روانشناسی صنعتی سازمانی		0	4	8	27	0	0	3	10	0	0
تاریخ و فلسفه آموزش و پرورش		0	0	0	0	1	1	2	8	0	3
تاریخ و فلسفه آموزش و پرورش - تعلیم و تربیت اسلامی		0	4	3	4	0	1	0	0	0	0
تحقیقات آموزشی		0	0	0	0	3	2	4	11	0	1
مدیریت آموزشی		0	3	2	8	3	3	8	6	2	0
مشاوره و راهنمایی		0	5	3	28	0	0	0	0	0	0
مشاوره - مشاوره خانواده		0	7	5	27	0	4	4	14	1	0
علوم کتابداری و اطلاع رسانی		0	0	0	0	1	1	0	4	1	0
علوم کتابداری و اطلاع رسانی - کتابخانه های دانشگاهی		0	0	0	0	0	0	0	3	1	0
علم اطلاعات و دانش شناسی - مدیریت کتابخانه های دانشگاهی		0	6	2	14	0	0	0	0	0	0
علم اطلاعات و دانش شناسی - مدیریت اطلاعات		0	6	1	6	0	0	0	2	0	0
آموزش و بهسازی منابع انسانی		0	5	4	12	0	1	0	0	0	0
جمع دانشکده		0	58	32	195	9	22	33	64	6	6

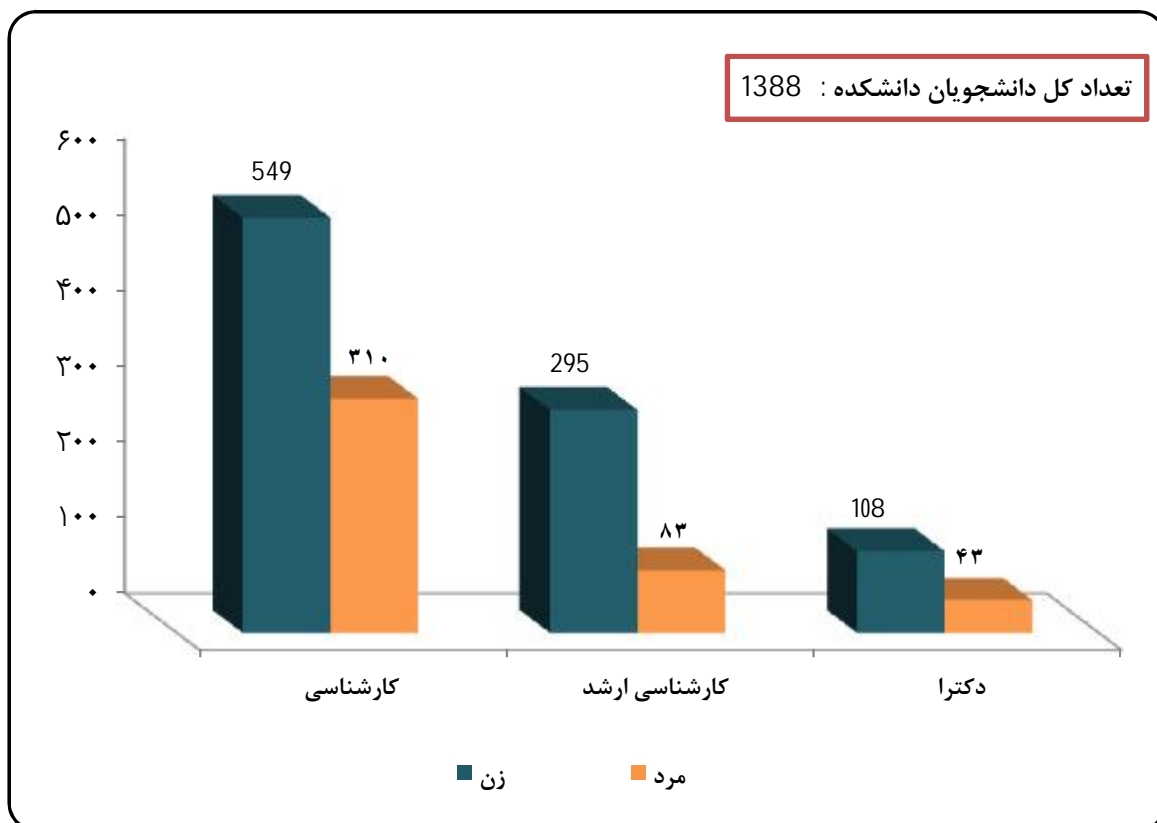


جدول 98 - وضعیت دانشجویی مقطع دکترای دانشکده علوم تربیتی و روانشناسی به تفکیک رشته تحصیلی در سال تحصیلی 95 - 94

دانش آموختگان (94 - 93)				شاغل به تحصیل				پذیرفته شدگان				وضعیت دانشجویی نوع تحصیل
نوبت دوم		روزانه		نوبت دوم		روزانه		نوبت دوم		روزانه		
مرد	زن	مرد	زن	مرد	زن	مرد	زن	مرد	زن	مرد	زن	رشته تحصیلی
0	0	3	1	0	0	10	12	0	0	0	0	روانشناسی تربیتی
0	0	1	4	0	0	21	33	0	0	2	5	روانشناسی
0	0	1	2	0	0	23	6	0	0	4	0	فلسفه تعلیم و تربیت
0	0	0	0	0	0	8	3	0	0	0	0	مدیریت آموزشی
0	0	0	0	0	0	8	7	0	0	0	0	کتابداری و اطلاع رسانی
0	0	0	0	0	0	2	3	0	0	0	0	علم اطلاعات و دانش شناسی
0	0	0	0	0	0	5	7	0	0	3	2	علم اطلاعات و دانش شناسی - بازیابی اطلاعات
0	0	4	0	0	0	15	5	0	0	5	1	مشاوره
0	0	0	0	0	0	4	1	0	0	0	0	مشاوره - مشاوره خانواده
0	0	9	7	0	0	96	77	0	0	14	8	جمع دانشکده

دانشکده علوم پایه

نمودار 74 - تعداد کل دانشجویان دانشکده علوم پایه به تفکیک مقطع تحصیلی و جنسیت در سال تحصیلی 94 - 95





جدول ۹۹ - تعداد کل دانشجویان دانشکده علوم پایه در سال تحصیلی ۹۵ - ۹۴

جمع کل			نوبت دوم			روزانه			نوع تحصیل
جمع	مرد	زن	جمع	مرد	زن	جمع	مرد	زن	
859	310	549	127	43	84	732	267	465	مقطع تحصیلی کارشناسی
378	83	295	46	9	37	332	74	258	کارشناسی ارشد
151	43	108	0	0	0	151	43	108	دکترا
1388	436	952	173	52	121	1215	384	831	جمع دانشکده

جدول ۱۰۰ - تعداد کل پذیرفته شدگان دانشکده علوم پایه در سال تحصیلی ۹۵ - ۹۴

جمع کل			نوبت دوم			روزانه			نوع تحصیل
جمع	مرد	زن	جمع	مرد	زن	جمع	مرد	زن	
184	43	141	31	10	21	153	33	120	مقطع تحصیلی کارشناسی
100	28	72	2	0	2	98	28	70	کارشناسی ارشد
16	3	13	0	0	0	16	3	13	دکترا
300	74	226	33	10	23	267	64	203	جمع دانشکده

جدول ۱۰۱ - تعداد کل دانش آموختگان دانشکده علوم پایه در سال تحصیلی ۹۴ - ۹۳

جمع کل			نوبت دوم			روزانه			نوع تحصیل
جمع	مرد	زن	جمع	مرد	زن	جمع	مرد	زن	
138	53	85	20	6	14	118	47	71	مقطع تحصیلی کارشناسی
90	15	75	9	1	8	81	14	67	کارشناسی ارشد
16	5	11	0	0	0	16	5	11	دکترا
244	73	171	29	7	22	215	66	149	جمع دانشکده

جدول ۱۰۲ - اعضای هیات علمی دانشکده علوم پایه به تفکیک مرتبه علمی و گروه آموزشی در سال تحصیلی ۹۵ - ۹۴

جمع			م. آموزشیار		مربی		استادیار		دانشیار		استاد		مرتبه علمی گروه آموزشی
جمع	مرد	زن	مرد	زن	مرد	زن	مرد	زن	مرد	زن	مرد	زن	
26	18	8	0	0	0	0	8	4	6	2	4	2	شیمی
19	16	3	0	0	3	0	9	3	0	0	4	0	فیزیک
20	12	8	0	0	1	0	5	6	3	1	3	1	زیست شناسی
6	6	0	0	0	0	0	2	0	3	0	1	0	ژنتیک
71	52	19	0	0	4	0	24	13	12	3	12	3	جمع دانشکده
71			0		4		37		15		15		جمع مراتب علمی



جدول 103- وضعیت دانشجویی مقطع کارشناسی دانشکده علوم پایه به تفکیک رشته تحصیلی در سال تحصیلی 95 - 94

وضعیت دانشجویی		نوع تحصیل		پذیرفته شدگان				شاغل به تحصیل				دانش آموختگان (94 - 93)	
				روزانه		نوبت دوم		روزانه		نوبت دوم		روزانه	
رشته تحصیلی		مرد	زن	مرد	زن	مرد	زن	مرد	زن	مرد	زن	مرد	زن
فیزیک		0	3	13	18	5	4	7	14	15	27	55	80
شیمی محض		1	3	4	24	0	2	13	19	5	12	40	85
شیمی کاربردی		6	5	5	20	0	0	10	12	12	9	50	78
زیست شناسی عمومی		1	6	1	18	0	3	6	10	3	18	45	77
زیست شناسی گرایش علوم جانوری		0	1	0	0	0	0	0	0	1	3	0	1
زیست شناسی سلولی ملکولی - ژنتیک		1	3	4	23	1	5	6	6	6	9	38	71
زیست شناسی سلولی ملکولی - میکروبیولوژی		0	0	0	0	0	0	5	10	0	6	33	56
زیست فناوری		1	0	6	17	0	0	0	0	1	0	6	17
جمع دانشکده		10	21	33	120	6	14	47	71	43	84	267	465

جدول 104 - وضعیت دانشجویی مقطع کارشناسی ارشد دانشکده علوم پایه به تفکیک رشته تحصیلی در سال تحصیلی 95 - 94

وضعیت دانشجویی		نوع تحصیل		پذیرفته شدگان				شاغل به تحصیل				دانش آموختگان (94 - 93)	
				روزانه		نوبت دوم		روزانه		نوبت دوم		روزانه	
رشته تحصیلی		مرد	زن	مرد	زن	مرد	زن	مرد	زن	مرد	زن	مرد	زن
فیزیک حالت جامد		0	0	0	0	0	0	0	0	2	4	0	0
فیزیک حالت جامد در زمینه تجربی		0	0	4	4	0	1	1	5	0	1	9	20
فیزیک حالت جامد در زمینه نظری		0	1	2	2	0	0	2	1	0	2	6	11
فیزیک - نجومی		0	0	0	0	0	0	1	1	1	0	3	1
فیزیک - اتمی ملکولی		0	0	1	3	0	1	1	3	1	2	6	19
فیزیک بنیادی (نظری)		0	0	1	4	0	1	1	2	1	1	7	9
شیمی - فیزیک		0	0	1	5	0	0	0	5	0	2	3	19
شیمی - تجزیه		0	0	5	2	0	0	2	7	1	3	12	14
شیمی - معدنی		0	0	1	8	0	0	2	5	0	0	2	25
شیمی - الی		0	0	3	5	0	0	0	9	1	6	6	17
فیتوشیمی		0	0	0	0	0	0	0	0	0	1	1	10
زیست شناسی - علوم جانوری بیوسیستماتیک جانوری		0	0	2	3	0	0	0	3	0	0	2	6
زیست شناسی - علوم جانوری - فیزیولوژی جانوری		0	0	1	2	0	1	2	2	1	1	5	14
زیست علوم جانوری بافت شناسی و جنین شناسی		0	0	0	2	0	0	0	4	0	0	1	9
زیست شناسی - ژنتیک		0	0	4	10	0	1	1	10	0	6	6	26



ادامه جدول 104 - وضعیت دانشجویی مقطع کارشناسی ارشد دانشکده علوم پایه به تفکیک رشته تحصیلی
در سال تحصیلی 94 - 95

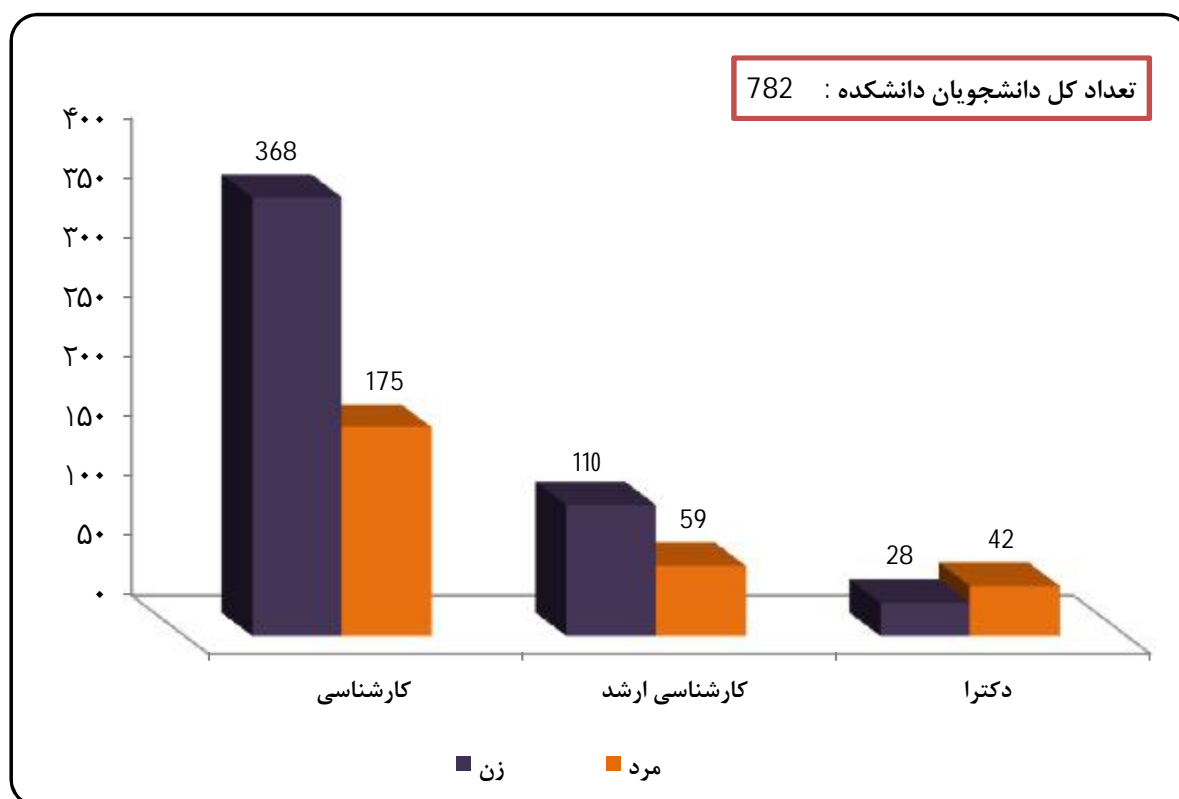
دانش آموختگان (94 - 93)				شاغل به تحصیل				پذیرفته شدگان				وضعیت دانشجویی نوع تحصیل رشته تحصیلی
نوبت دوم		روزانه		نوبت دوم		روزانه		نوبت دوم		روزانه		
مرد	زن	مرد	زن	مرد	زن	مرد	زن	مرد	زن	مرد	زن	
0	0	1	8	1	2	2	22	0	0	2	7	زیست شناسی - میکروبیولوژی
0	3	0	2	0	5	0	22	0	0	0	6	زیست شناسی - علوم گیاهی - فیزیولوژی گیاهی
0	0	0	0	0	0	1	3	0	0	0	3	زیست شناسی - علوم گیاهی - سیستماتیک و اکولوژی
0	0	0	0	0	1	2	11	0	1	1	4	زیست شناسی - بیوشیمی
1	8	14	67	9	37	74	258	0	2	28	70	جمع دانشکده

جدول 105 - وضعیت دانشجویی مقطع دکترای دانشکده علوم پایه به تفکیک رشته تحصیلی در سال تحصیلی 95 - 94

دانش آموختگان (94 - 93)				شاغل به تحصیل				پذیرفته شدگان				وضعیت دانشجویی نوع تحصیل رشته تحصیلی
نوبت دوم		روزانه		نوبت دوم		روزانه		نوبت دوم		روزانه		
مرد	زن	مرد	زن	مرد	زن	مرد	زن	مرد	زن	مرد	زن	
0	0	1	1	0	0	9	13	0	0	1	3	فیزیک جامد - تجربی
0	0	1	1	0	0	4	5	0	0	0	2	فیزیک جامد - نظری
0	0	0	0	0	0	2	7	0	0	0	0	فیزیک بنیادی
0	0	1	1	0	0	0	3	0	0	0	0	فیزیک حالت جامد
0	0	0	0	0	0	3	4	0	0	0	0	فیزیک اتمی مولکولی (اپتیک تجربی نظری)
0	0	1	3	0	0	8	11	0	0	2	3	شیمی تجزیه
0	0	1	3	0	0	6	15	0	0	0	5	شیمی الی
0	0	0	0	0	0	3	12	0	0	0	0	شیمی معدنی
0	0	0	0	0	0	2	10	0	0	0	0	شیمی فیزیک
0	0	0	0	0	0	2	21	0	0	0	0	زیست شناسی - ژنتیک مولکولی
0	0	0	2	0	0	4	7	0	0	0	0	زیست شناسی - فیزیولوژی جانوری
0	0	5	11	0	0	43	108	0	0	3	13	جمع دانشکده

دانشکده علوم ریاضی و کامپیوتر

نمودار ۷۵ - تعداد کل دانشجویان دانشکده علوم ریاضی و کامپیوتر به تفکیک مقطع تحصیلی و جنسیت در سال تحصیلی ۹۵ - ۹۴





جدول 106 - تعداد کل دانشجویان دانشکده علوم ریاضی و کامپیوتر در سال تحصیلی 94 - 95

جمع کل			نوبت دوم			روزانه			نوع تحصیل
جمع	مرد	زن	جمع	مرد	زن	جمع	مرد	زن	
543	175	368	65	11	54	478	164	314	مقطع تحصیلی
									کارشناسی
169	59	110	15	2	13	154	57	97	کارشناسی ارشد
70	42	28	0	0	0	70	42	28	دکترا
782	276	506	80	13	67	702	263	439	جمع دانشکده

جدول 107 - تعداد کل پذیرفته شدگان دانشکده علوم ریاضی و کامپیوتر در سال تحصیلی 94 - 95

جمع کل			نوبت دوم			روزانه			نوع تحصیل
جمع	مرد	زن	جمع	مرد	زن	جمع	مرد	زن	
105	19	86	13	1	12	92	18	74	مقطع تحصیلی
									کارشناسی
51	18	33	6	2	4	45	16	29	کارشناسی ارشد
3	2	1	0	0	0	3	2	1	دکترا
159	39	120	19	3	16	140	36	104	جمع دانشکده

جدول 108 - تعداد کل دانش آموزان دانشکده علوم ریاضی و کامپیوتر در سال تحصیلی 93 - 94

جمع کل			نوبت دوم			روزانه			نوع تحصیل
جمع	مرد	زن	جمع	مرد	زن	جمع	مرد	زن	
139	33	106	29	2	27	110	31	79	مقطع تحصیلی
									کارشناسی
69	17	52	3	0	3	66	17	49	کارشناسی ارشد
9	6	3	0	0	0	9	6	3	دکترا
217	56	161	32	2	30	185	54	131	جمع دانشکده

جدول 109 - اعضای هیات علمی دانشکده علوم ریاضی و کامپیوتر به تفکیک مرتبه علمی و گروه آموزشی در سال تحصیلی 94 - 95

جمع			م. آموزشیار		مربی		استادیار		دانشیار		استاد		مرتبه علمی
جمع	مرد	زن	مرد	زن	مرد	زن	مرد	زن	مرد	زن	مرد	زن	
28	22	6	0	0	1	1	16	5	2	0	3	0	ریاضی
9	9	0	0	0	0	0	5	0	1	0	3	0	آمار
2	1	1	0	0	1	1	0	0	0	0	0	0	علوم کامپیوتر
39	32	7	0	0	2	2	21	5	3	0	6	0	جمع دانشکده
	39		0		4		26		3		6		جمع مراتب علمی



جدول 110 - وضعیت دانشجویی مقطع کارشناسی دانشکده علوم ریاضی و کامپیوتر به تفکیک رشته تحصیلی در سال تحصیلی 94 - 95

وضعیت دانشجویی		پذیرفته شدگان				شاغل به تحصیل				دانش آموختگان (94 - 93)	
		روزانه		نوبت دوم		روزانه		نوبت دوم		نوبت دوم	
رشته تحصیلی	نوع تحصیل	مرد	زن	مرد	زن	مرد	زن	مرد	زن	مرد	زن
		علوم کامپیوتر		12	8	1	1	65	47	6	3
آمار و کاربردها		29	6	1	0	108	51	5	1	23	3
آمار		0	0	1	0	10	2	1	0	3	1
ریاضیات و کاربردها		33	4	9	0	128	64	34	7	32	15
ریاضی - گرایش کاربردی		0	0	0	0	3	0	4	0	2	1
ریاضی - محض		0	0	0	0	0	0	4	0	1	2
جمع دانشکده		74	18	12	1	314	164	54	11	79	27

جدول 111 - وضعیت دانشجویی مقطع کارشناسی ارشد دانشکده علوم ریاضی و کامپیوتر به تفکیک رشته تحصیلی در سال تحصیلی 95 - 94

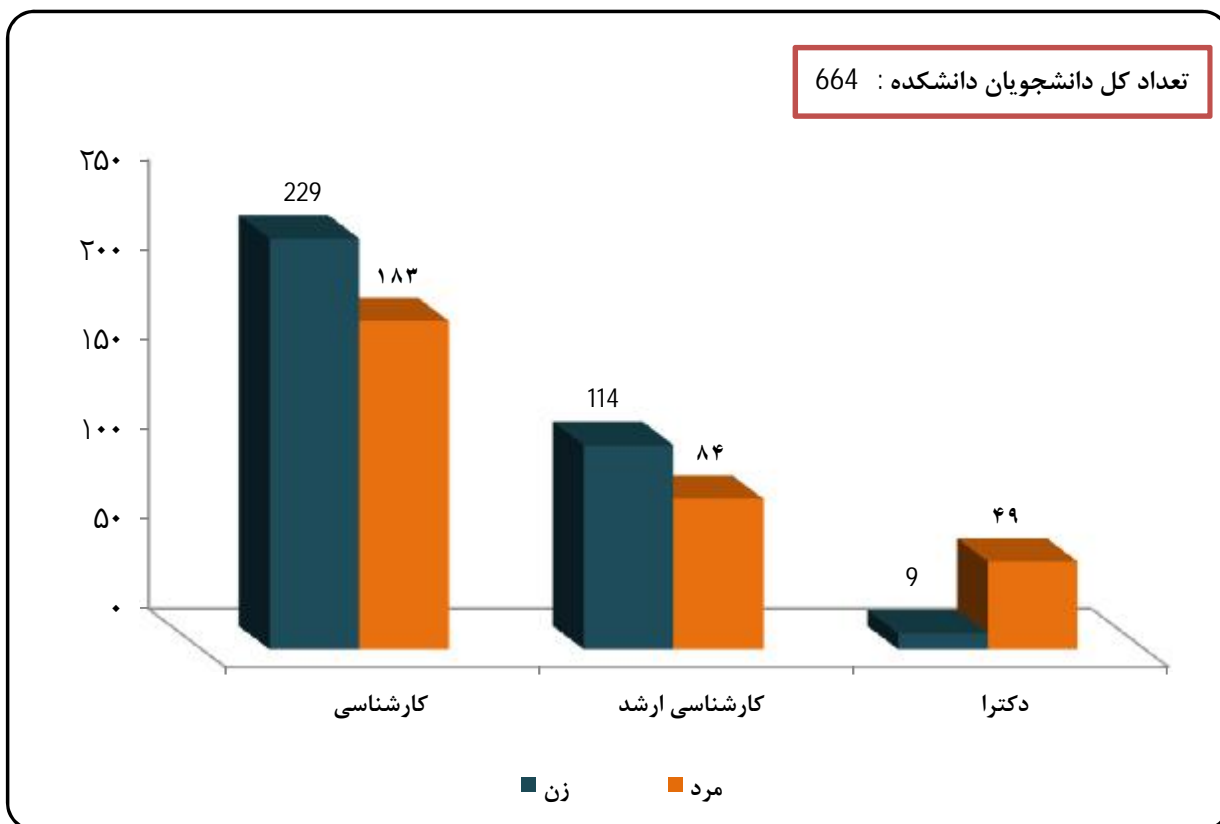
وضعیت دانشجویی		پذیرفته شدگان				شاغل به تحصیل				دانش آموختگان (94 - 93)	
		روزانه		نوبت دوم		روزانه		نوبت دوم		نوبت دوم	
رشته تحصیلی	نوع تحصیل	مرد	زن	مرد	زن	مرد	زن	مرد	زن	مرد	زن
		آموزش ریاضی		0	0	0	0	4	7	0	0
ریاضی کاربردی - تحقیق در عملیات		2	2	0	0	3	2	1	0	7	0
ریاضی کاربردی		0	0	0	0	6	4	1	0	0	0
ریاضی کاربردی - آنالیز عددی		1	1	0	0	1	1	0	0	0	0
ریاضی محض - آنالیز		5	3	2	0	17	13	5	0	10	3
ریاضی محض - توپولوژی		5	2	0	0	23	6	0	0	9	0
ریاضی محض - جبر		7	4	2	1	17	13	5	1	12	0
آمار اقتصادی اجتماعی		4	2	0	0	15	6	0	0	4	0
آمار ریاضی		5	2	0	0	11	5	0	0	4	0
ریاضی محض		0	0	0	1	0	0	1	1	0	0
جمع دانشکده		29	16	4	2	97	57	13	2	49	3

جدول 112 - وضعیت دانشجویی مقطع دکترای دانشکده علوم ریاضی و کامپیوتر به تفکیک رشته تحصیلی در سال تحصیلی 95 - 94

وضعیت دانشجویی		پذیرفته شدگان				شاغل به تحصیل				دانش آموختگان (94 - 93)	
		روزانه		نوبت دوم		روزانه		نوبت دوم		نوبت دوم	
رشته تحصیلی	نوع تحصیل	مرد	زن	مرد	زن	مرد	زن	مرد	زن	مرد	زن
		آمار		1	2	0	0	9	8	0	0
ریاضی - توپولوژی		0	0	0	0	4	9	0	0	1	0
ریاضی - جبر		0	0	0	0	5	11	0	0	0	0
ریاضی - آنالیز		0	0	0	0	4	6	0	0	0	0
آموزش ریاضی		0	0	0	0	3	3	0	0	0	0
تحقیق در عملیات		0	0	0	0	3	5	0	0	0	0
جمع دانشکده		1	2	0	0	28	42	0	0	3	0

دانشکده علوم زمین

نمودار 76 - تعداد کل دانشجویان دانشکده علوم زمین به تفکیک مقطع تحصیلی و جنسیت در سال تحصیلی 94 - 95





جدول ۱۱۳ - تعداد کل دانشجویان دانشکده علوم زمین در سال تحصيلي ۹۵ - ۹۴

جمع کل			نوبت دوم			روزانه			نوع تحصيل
جمع	مرد	زن	جمع	مرد	زن	جمع	مرد	زن	
412	183	229	138	62	76	274	121	153	مقطع تحصيلي
									کارشناسي
198	84	114	17	9	8	181	75	106	کارشناسي ارشد
58	49	9	0	0	0	58	49	9	دکترا
668	316	352	155	71	84	513	245	268	جمع دانشکده

جدول ۱۱۴ - تعداد کل پذيرفته شدگان دانشکده علوم زمین در سال تحصيلي ۹۵ - ۹۴

جمع کل			نوبت دوم			روزانه			نوع تحصيل
جمع	مرد	زن	جمع	مرد	زن	جمع	مرد	زن	
94	35	59	26	13	13	68	22	46	مقطع تحصيلي
									کارشناسي
76	32	44	3	0	3	73	32	41	کارشناسي ارشد
8	7	1	0	0	0	8	7	1	دکترا
178	74	104	29	13	16	149	61	88	جمع دانشکده

جدول ۱۱۵ - تعداد کل دانش آموختگان دانشکده علوم زمین در سال تحصيلي ۹۴ - ۹۳

جمع کل			نوبت دوم			روزانه			نوع تحصيل
جمع	مرد	زن	جمع	مرد	زن	جمع	مرد	زن	
73	37	36	19	10	9	54	27	27	مقطع تحصيلي
									کارشناسي
71	26	45	16	5	11	55	21	34	کارشناسي ارشد
1	1	0	0	0	0	1	1	0	دکترا
145	64	81	35	15	20	110	49	61	جمع دانشکده

جدول ۱۱۶ - اعضای هیات علمی دانشکده علوم زمین به تفکيک مرتبه علمی و گروه آموزشی در سال تحصيلي ۹۵ - ۹۴

جمع			م. آموزشيار		مربي		استاديار		دانشيار		استاد		مرتبه علمی
جمع	مرد	زن	مرد	زن	مرد	زن	مرد	زن	مرد	زن	مرد	زن	
15	14	1	0	0	1	0	6	1	2	0	5	0	گروه آموزشی
													زمین شناسي
10	9	1	0	0	2	0	3	0	4	1	0	0	جغرافيا و برنامه ريزي شهري
3	3	0	0	0	1	0	1	0	1	0	0	0	سيستمهای اطلاعات جغرافيايي GIS
28	26	2	0	0	4	0	10	1	7	1	5	0	جمع دانشکده
	28		0		4		11		8		5		جمع مراتب علمی



جدول 117 - وضعیت دانشجویی مقطع کارشناسی دانشکده علوم زمین به تفکیک رشته تحصیلی در سال تحصیلی 94 - 95

وضعیت دانشجویی		پذیرفته شدگان		شاغل به تحصیل		دانش آموختگان (94 - 93)	
		روزانه	نوبت دوم	روزانه	نوبت دوم	روزانه	نوبت دوم
رشته تحصیلی	نوع تحصیل	مرد	زن	مرد	زن	مرد	زن
		زمین شناسی		13	10	14	16
جغرافیا و برنامه ریزی شهری		0	3	8	30	5	6
جمع دانشکده		13	13	22	46	10	9

جدول 118 - وضعیت دانشجویی مقطع کارشناسی ارشد دانشکده علوم زمین به تفکیک رشته تحصیلی در سال تحصیلی 95 - 94

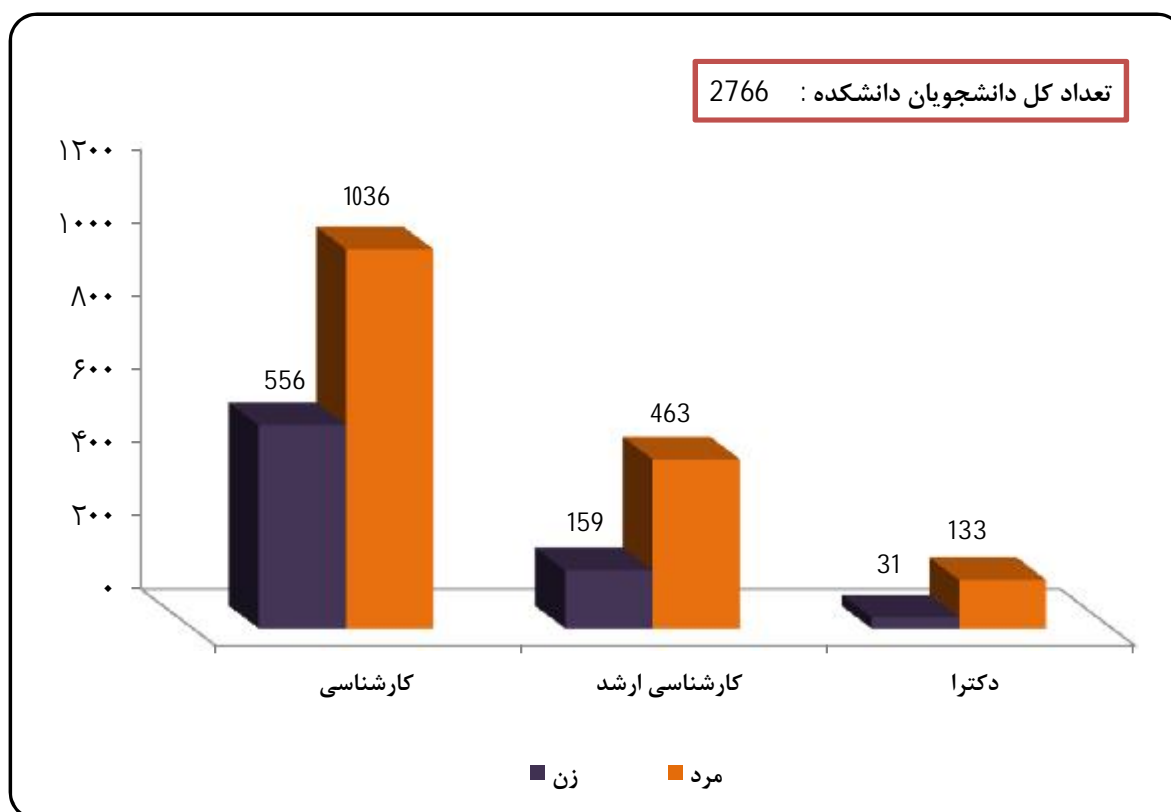
وضعیت دانشجویی		پذیرفته شدگان		شاغل به تحصیل		دانش آموختگان (94 - 93)	
		روزانه	نوبت دوم	روزانه	نوبت دوم	روزانه	نوبت دوم
رشته تحصیلی	نوع تحصیل	مرد	زن	مرد	زن	مرد	زن
		زمین شناسی - آب شناسی (هیدروژئولوژی)		0	1	4	10
زمین شناسی - نفت		0	0	7	1	1	0
زمین شناسی اقتصادی		0	0	1	5	1	1
زمین شناسی - زیست محیطی		0	0	0	3	0	0
زمین شناسی - تکتونیک		0	0	0	11	0	2
زمین ساخت - تکتونیک		0	0	0	0	0	0
جغرافیا و برنامه ریزی شهری		0	0	2	3	0	0
جغرافیا و برنامه ریزی روستایی		0	0	0	0	0	0
جغرافیا و برنامه ریزی روستایی - مدیریت توسعه پایدار روستایی		0	1	4	9	0	1
جغرافیا و برنامه ریزی شهری - آمایش شهری		0	1	7	7	0	0
سیستم اطلاعات جغرافیایی - منابع آب و خاک		0	0	0	0	0	0
سیستم اطلاعات جغرافیایی - مطالعات آب و خاک		0	0	5	0	0	0
سنجش از دور و GIS		0	0	0	0	0	0
سنجش از دور و سیستم اطلاعات جغرافیایی		0	0	0	0	0	1
سنجش از دور - زمین شناختی		0	0	2	3	0	1
جمع دانشکده		0	3	32	41	5	11

جدول 119 - وضعیت دانشجویی مقطع دکترای دانشکده علوم زمین به تفکیک رشته تحصیلی در سال تحصیلی 95 - 94

وضعیت دانشجویی		پذیرفته شدگان		شاغل به تحصیل		دانش آموختگان (94 - 93)	
		روزانه	نوبت دوم	روزانه	نوبت دوم	روزانه	نوبت دوم
رشته تحصیلی	نوع تحصیل	مرد	زن	مرد	زن	مرد	زن
		زمین شناسی - آب شناسی		0	0	4	0
زمین شناسی - نفت		0	0	0	0	0	0
زمین شناسی اقتصادی		0	0	0	0	0	0
جغرافیا و برنامه ریزی شهری		0	0	3	1	0	0
جمع دانشکده		0	0	7	1	0	0

دانشکده فنی و مهندسی

نمودار 77 - تعداد کل دانشجویان دانشکده فنی و مهندسی به تفکیک مقطع تحصیلی و جنسیت در سال تحصیلی 95 - 94





جدول 120 - تعداد کل دانشجویان دانشکده فنی و مهندسی در سال تحصیلی 94 - 95

جمع کل			نوبت دوم			روزانه			نوع تحصیل	مقطع تحصیلی
جمع	مرد	زن	جمع	مرد	زن	جمع	مرد	زن		
1592	1036	556	531	346	185	1061	690	371	کارشناسی	
622	463	159	110	87	23	512	376	136	کارشناسی ارشد	
164	133	31	0	0	0	164	133	31	دکترا	
2378	1632	746	641	433	208	1737	1199	538	جمع دانشکده	

جدول 121 - تعداد کل پذیرفته شدگان دانشکده فنی و مهندسی در سال تحصیلی 94 - 95

جمع کل			نوبت دوم			روزانه			نوع تحصیل	مقطع تحصیلی
جمع	مرد	زن	جمع	مرد	زن	جمع	مرد	زن		
342	242	100	82	58	24	260	184	76	کارشناسی	
172	129	43	22	18	4	150	111	39	کارشناسی ارشد	
29	20	9	0	0	0	29	20	9	دکترا	
543	391	152	104	76	28	439	315	124	جمع دانشکده	

جدول 122 - تعداد کل دانش آموختگان دانشکده فنی و مهندسی در سال تحصیلی 94 - 93

جمع کل			نوبت دوم			روزانه			نوع تحصیل	مقطع تحصیلی
جمع	مرد	زن	جمع	مرد	زن	جمع	مرد	زن		
327	209	118	122	71	51	205	138	67	کارشناسی	
121	91	30	25	20	5	96	71	25	کارشناسی ارشد	
8	6	2	0	0	0	8	6	2	دکترا	
456	306	150	147	91	56	309	215	94	جمع دانشکده	

جدول 123 - اعضای هیات علمی دانشکده فنی و مهندسی به تفکیک مرتبه علمی و گروه آموزشی در سال تحصیلی 94 - 95

جمع			م. آموزشیار		مریی		استادیار		دانشیار		استاد		مرتبه علمی	گروه آموزشی
جمع	مرد	زن	مرد	زن	مرد	زن	مرد	زن	مرد	زن	مرد	زن		
14	14	0	0	0	2	0	7	0	3	0	2	0	عمران	
24	21	3	0	0	5	2	9	1	6	0	1	0	برق	
27	27	0	0	0	4	0	15	0	3	0	5	0	مکانیک	
12	11	1	0	0	1	0	7	1	2	0	1	0	مواد	
8	5	3	0	0	3	1	1	2	1	0	0	0	کامپیوتر	
7	5	2	0	0	4	1	1	1	0	0	0	0	معماری	
92	83	9	0	0	19	4	40	5	15	0	9	0	جمع دانشکده	
	92		0		23		45		15		9		جمع مراتب علمی	



جدول 124 - وضعیت دانشجویی مقطع کارشناسی دانشکده فنی و مهندسی به تفکیک رشته تحصیلی در سال تحصیلی 94 - 95

وضعیت دانشجویی نوع تحصیل		پذیرفته شدگان				شاغل به تحصیل				رشته تحصیلی		
		روزانه		نوبت دوم		روزانه		نوبت دوم				
مرد	زن	مرد	زن	مرد	زن	مرد	زن	مرد	زن	مرد	زن	
11	1	24	5	54	16	83	23	5	1	0	1	مهندسی برق - قدرت
10	7	25	5	52	25	76	44	3	4	0	0	مهندسی برق - الکترونیک
0	0	0	0	9	1	50	7	5	1	50	7	مهندسی برق
13	8	26	8	80	25	183	43	30	1	61	3	مهندسی مکانیک
0	2	2	0	0	0	4	0	0	0	0	0	مهندسی مکانیک - طراحی جامدات
3	0	5	0	2	0	0	2	0	0	0	0	مهندسی مکانیک - حرارت و سیالات
19	7	25	7	53	35	112	61	9	5	29	11	مهندسی عمران
7	3	14	10	38	14	78	45	1	1	19	11	مهندسی مواد - متالورژی صنعتی
5	14	12	26	35	40	71	77	4	6	17	17	مهندسی کامپیوتر - نرم افزار
3	9	5	6	23	29	33	69	1	5	8	26	مهندسی معماری
71	51	138	67	346	185	690	371	58	24	184	76	جمع دانشکده

جدول 125 - وضعیت دانشجویی مقطع کارشناسی ارشد دانشکده فنی و مهندسی به تفکیک رشته تحصیلی در سال تحصیلی 95 - 94

وضعیت دانشجویی نوع تحصیل		پذیرفته شدگان				شاغل به تحصیل				رشته تحصیلی		
		روزانه		نوبت دوم		روزانه		نوبت دوم				
مرد	زن	مرد	زن	مرد	زن	مرد	زن	مرد	زن	مرد	زن	
2	0	15	2	9	0	39	7	1	0	0	0	مهندسی برق - قدرت
0	0	0	0	1	0	5	0	1	0	5	0	مهندسی برق - الکترونیک قدرت و ماشینهای الکترونیکی
0	0	0	0	2	0	10	1	2	0	10	1	مهندسی برق - سیستم های قدرت
2	2	12	8	7	2	32	20	0	0	0	0	مهندسی برق - الکترونیک
0	0	0	0	1	0	2	1	0	0	1	1	مهندسی برق - افزاره های میکرو و نانو الکترونیک
0	0	0	0	2	1	7	6	2	1	7	6	مهندسی برق - مدارهای مجتمع الکترونیک
0	1	0	1	3	2	9	5	0	0	0	0	مهندسی برق - مخابرات
0	0	0	0	1	0	4	0	1	0	3	0	مهندسی برق - مخابرات سیستم
0	0	0	0	1	0	6	2	1	0	2	0	مهندسی برق - کنترل
0	0	0	0	0	0	7	0	0	0	0	0	مهندسی سیستمهای انرژی
0	0	0	0	1	0	4	1	1	0	4	1	مهندسی مکانیک - تبدیل انرژی - مهندسی سیستمهای انرژی
2	0	14	1	11	3	66	7	2	0	19	2	مهندسی مکانیک - تبدیل انرژی
3	1	6	0	14	2	46	8	1	0	16	4	مهندسی مکانیک - طراحی کاربردی
0	0	0	0	1	0	10	0	1	0	5	0	مهندسی مکترونیک
1	0	1	2	2	0	7	3	0	0	0	0	مهندسی عمران - سازه های هیدرولیکی
0	0	0	0	0	1	8	7	0	0	5	2	مهندسی عمران - مهندسی آب و سازه های هیدرولیکی
0	0	0	0	2	1	9	6	0	1	4	2	مهندسی عمران - مهندسی و مدیریت منابع آب
0	0	0	0	2	2	14	4	0	1	7	1	مهندسی عمران - ژئوتکنیک



ادامه جدول 125 - وضعیت دانشجویی مقطع کارشناسی ارشد دانشکده فنی و مهندسی به تفکیک رشته تحصیلی در سال تحصیلی 94 - 95

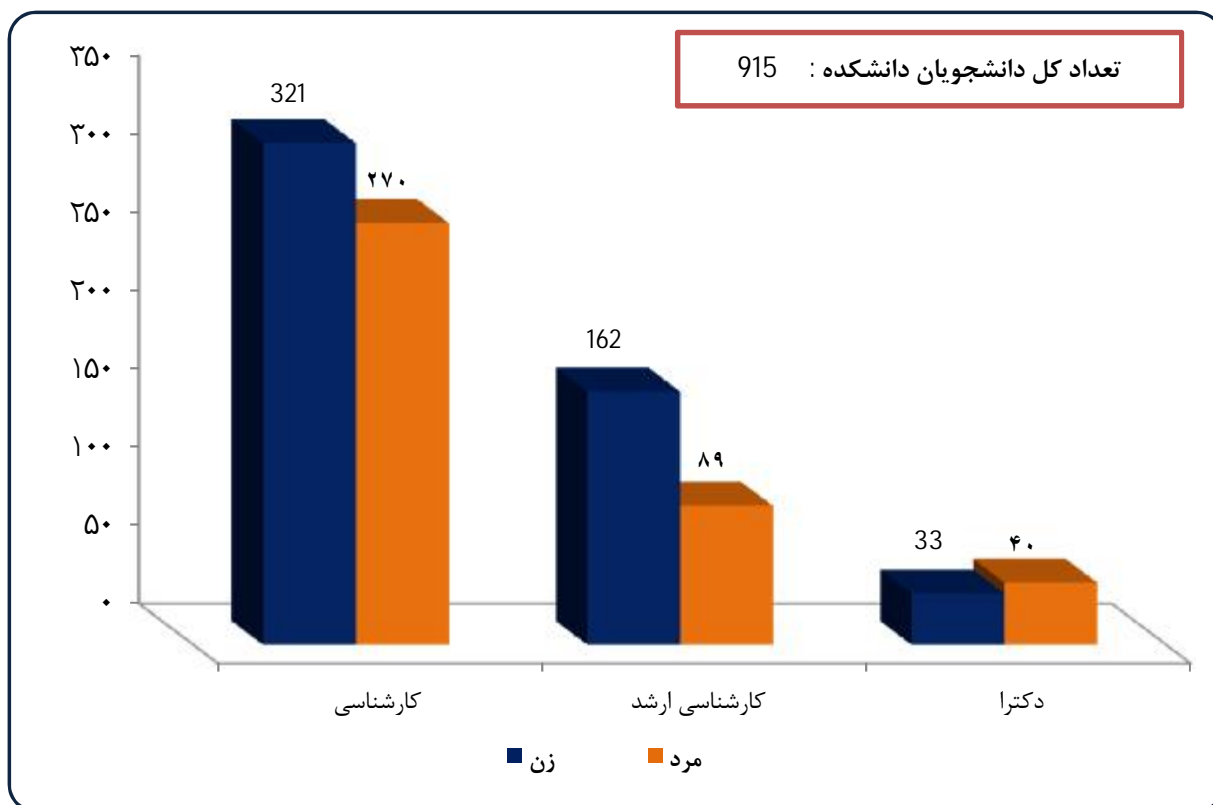
دانش آموختگان (93 - 94)				شاغل به تحصیل				پذیرفته شدگان				وضعیت دانشجویی نوع تحصیل	رشته تحصیلی
نوبت دوم		روزانه		نوبت دوم		روزانه		نوبت دوم		روزانه			
مرد	زن	مرد	زن	مرد	زن	مرد	زن	مرد	زن	مرد	زن		
2	0	4	0	3	0	5	2	0	0	0	0		مهندسی عمران - راه و ترابری
0	0	1	0	3	0	5	1	0	0	0	0		مهندسی عمران - مکانیک خاک و پی
1	1	6	0	5	4	28	9	1	0	7	4		مهندسی عمران - سازه
2	0	2	4	2	1	5	3	0	0	0	0		مهندسی عمران - آب
3	0	2	4	1	0	5	7	0	0	0	0		مهندسی کامپیوتر - هوش مصنوعی
0	0	0	0	2	2	13	15	2	1	5	7		مهندسی کامپیوتر - هوش مصنوعی و رباتیک
2	0	4	3	6	2	16	19	1	0	5	8		مهندسی مواد - شناسایی و انتخاب مواد
0	0	4	0	5	0	14	2	1	0	6	0		مهندسی مواد - جوشکاری
20	5	71	25	87	23	376	136	18	4	111	39		جمع دانشکده

جدول 126 - وضعیت دانشجویی مقطع دکترای دانشکده فنی و مهندسی به تفکیک رشته تحصیلی در سال تحصیلی 95 - 94

دانش آموختگان (93 - 94)				شاغل به تحصیل				پذیرفته شدگان				وضعیت دانشجویی نوع تحصیل	رشته تحصیلی
نوبت دوم		روزانه		نوبت دوم		روزانه		نوبت دوم		روزانه			
مرد	زن	مرد	زن	مرد	زن	مرد	زن	مرد	زن	مرد	زن		
0	0	1	0	0	0	21	15	0	0	2	5		مهندسی برق - الکترونیک
0	0	2	0	0	0	34	3	0	0	5	2		مهندسی برق - قدرت
0	0	1	1	0	0	12	0	0	0	0	0		مهندسی مکانیک - طراحی کاربردی
0	0	0	0			5	0	0	0	0	0		مهندسی مکانیک - طراحی کاربردی (دینامیک جامدات)
0	0	0	0	0	0	1	0	0	0	1	0		مهندسی مکانیک - طراحی کاربردی زمینه مکانیک جامدات
0	0	0	0	0	0	9	2	0	0	2	0		مهندسی مکانیک - طراحی کاربردی زمینه دینامیک، کنترل و ارتعاشات
0	0	0	1	0	0	5	1	0	0	0	0		مهندسی مکانیک - حرارت و سیالات
0	0	0	0	0	0	22	3	0	0	3	0		مهندسی مکانیک - تبدیل انرژی
0	0	2	0	0	0	11	0	0	0	0	0		مهندسی عمران - آب
0	0	0	0	0	0	5	4	0	0	2	1		مهندسی عمران - مهندسی و مدیریت منابع آب
0	0	0	0	0	0	8	3	0	0	5	1		مهندسی متالورژی و مواد
0	0	6	2	0	0	133	31	0	0	20	9		جمع دانشکده

دانشکده کشاورزی

نمودار 78 - تعداد کل دانشجویان دانشکده کشاورزی به تفکیک مقطع تحصیلی و جنسیت در سال تحصیلی 94 - 95





جدول 127 - تعداد کل دانشجویان دانشکده کشاورزی در سال تحصيلي 94 - 95

جمع کل			نوبت دوم			روزانه			نوع تحصيل
جمع	مرد	زن	جمع	مرد	زن	جمع	مرد	زن	
591	270	321	84	41	43	507	229	278	مقطع تحصيلي کارشناسي
251	89	162	41	12	29	210	77	133	کارشناسي ارشد
73	40	33	0	0	0	73	40	33	دکترا
915	399	516	125	53	72	790	346	444	جمع دانشکده

جدول 128 - تعداد کل پذيرفته شدگان دانشکده کشاورزی در سال تحصيلي 94 - 95

جمع کل			نوبت دوم			روزانه			نوع تحصيل
جمع	مرد	زن	جمع	مرد	زن	جمع	مرد	زن	
115	31	84	4	3	1	111	28	83	مقطع تحصيلي کارشناسي
89	36	53	2	0	2	87	36	51	کارشناسي ارشد
15	8	7	0	0	0	15	8	7	دکترا
219	75	144	6	3	3	213	72	141	جمع دانشکده

جدول 129 - تعداد کل دانش آموزان دانشکده کشاورزی در سال تحصيلي 94 - 93

جمع کل			نوبت دوم			روزانه			نوع تحصيل
جمع	مرد	زن	جمع	مرد	زن	جمع	مرد	زن	
77	52	25	18	8	10	59	44	15	مقطع تحصيلي کارشناسي
49	13	36	2	0	2	47	13	34	کارشناسي ارشد
5	4	1	0	0	0	5	4	1	دکترا
131	69	62	20	8	12	111	61	50	جمع دانشکده

جدول 130 - اعضای هیات علمي دانشکده کشاورزی به تفکيک مرتبه علمي و گروه آموزشی در سال تحصيلي 94 - 95

جمع			م. آموزشيار		مربي		استاديار		دانشيار		استاد		مرتبه علمي
جمع	مرد	زن	مرد	زن	مرد	زن	مرد	زن	مرد	زن	مرد	زن	
11	7	4	0	0	0	0	3	4	3	0	1	0	گروه آموزشي باغباني
11	9	2	0	0	1	0	5	2	2	0	1	0	خاکشناسي
11	9	2	0	0	0	1	3	1	4	0	2	0	گياهپزشكي
14	12	2	0	0	1	0	6	2	3	0	2	0	زراعت
12	12	0	0	0	0	0	10	0	2	0	0	0	ماشينهاي کشاورزي
59	49	10	0	0	2	1	27	9	14	0	6	0	جمع دانشکده
59			0		3		36		14		6		جمع مراتب علمي



جدول 131 - وضعیت دانشجویی مقطع کارشناسی دانشکده کشاورزی به تفکیک رشته تحصيلی در سال تحصيلی 94 - 95

دانش آموختگان (93 - 94)				شاغل به تحصيل				پذيرفته شدگان				وضعيت دانشجويي نوع تحصيل	رشته تحصيلي
نوبت دوم		روزانه		نوبت دوم		روزانه		نوبت دوم		روزانه			
مرد	زن	مرد	زن	مرد	زن	مرد	زن	مرد	زن	مرد	زن		
0	0	1	1	0	3	0	0	0	0	0	0		مهندسي کشاورزي - زراعت و اصلاح نباتات
0	0	6	1	0	1	33	36	0	0	1	10		مهندسي کشاورزي - زراعت و اصلاح نباتات - اصلاح نباتات
0	0	6	1	2	4	20	35	1	0	1	7		مهندسي کشاورزي - زراعت و اصلاح نباتات - زراعت
0	1	5	3	2	8	29	56	0	0	1	20		مهندسي کشاورزي - گياه پزشكي
3	1	10	0	18	6	44	16	0	0	0	0		مهندسي کشاورزي - مکانیک ماشینهای کشاورزی
0	0	0	0	1	1	38	20	1	1	19	13		مهندسي کشاورزي - مهندسي مکانیک بیوسیستم
0	0	0	0	1	1	0	0	1	0	0	0		مهندسي کشاورزي - ماشینهای کشاورزي
0	0	11	2	0	0	33	20	0	0	0	0		مهندسي کشاورزي - خاک شناسي
4	2	0	0	14	9	4	31	0	0	3	16		مهندسي کشاورزي - علوم خاک (علوم ومهندسي خاک)
1	6	5	7	3	10	28	64	0	0	3	17		مهندسي کشاورزي - باغباني
8	10	44	15	41	43	229	278	3	1	28	83		جمع دانشکده

جدول 132 - وضعیت دانشجویی مقطع کارشناسی ارشد دانشکده کشاورزی به تفکیک رشته تحصيلی در سال تحصيلی 94 - 95

دانش آموختگان (93 - 94)				شاغل به تحصيل				پذيرفته شدگان				وضعيت دانشجويي نوع تحصيل	رشته تحصيلي
نوبت دوم		روزانه		نوبت دوم		روزانه		نوبت دوم		روزانه			
مرد	زن	مرد	زن	مرد	زن	مرد	زن	مرد	زن	مرد	زن		
0	0	1	4	2	7	7	9	0	0	3	0		مهندسي کشاورزي - زراعت
0	0	0	2	0	5	5	15	0	0	2	3		مهندسي کشاورزي - اصلاح نباتات
0	0	1	2	1	0	3	6	0	0	2	2		مهندسي کشاورزي - اکولوژیک
0	0	0	0	0	0	0	0	0	0	0	0		مهندسي کشاورزي - خاکشناسي
0	1	2	3	3	2	2	10	0	0	1	4		مهندسي کشاورزي - علوم خاک - شيمي و حاصلخيزي خاک
0	0	0	3	1	3	1	11	0	0	0	6		مهندسي کشاورزي - علوم خاک - پيدايش، رده بندي و ارزيابي خاک
0	0	1	1	0	4	4	6	0	0	4	1		مهندسي کشاورزي - علوم خاک - فزيک و حفاظت خاک
0	0	0	0	1	2	2	8	0	0	1	5		مهندسي کشاورزي - علوم خاک - بيولوژي و بيوتکنولوژي خاک
0	0	2	2	1	1	6	2	0	0	0	0		مهندسي کشاورزي - مکانیزاسيون کشاورزي
0	0	0	0	0	0	5	2	0	0	3	1		مهندسي کشاورزي - مکانیزاسيون کشاورزي - انرژي
0	0	0	0	0	0	1	4	0	0	1	1		مهندسي کشاورزي - مکانیزاسيون کشاورزي - مديريت و تحليل سامانه ها
0	0	0	0	0	0	5	1	0	0	2	1		مهندسي کشاورزي - مکانیزاسيون کشاورزي - بازيافت و مديریت پسماند



ادامه جدول 132 - وضعیت دانشجویی مقطع کارشناسی ارشد دانشکده کشاورزی به تفکیک رشته تحصیلی در سال تحصیلی 94 - 95

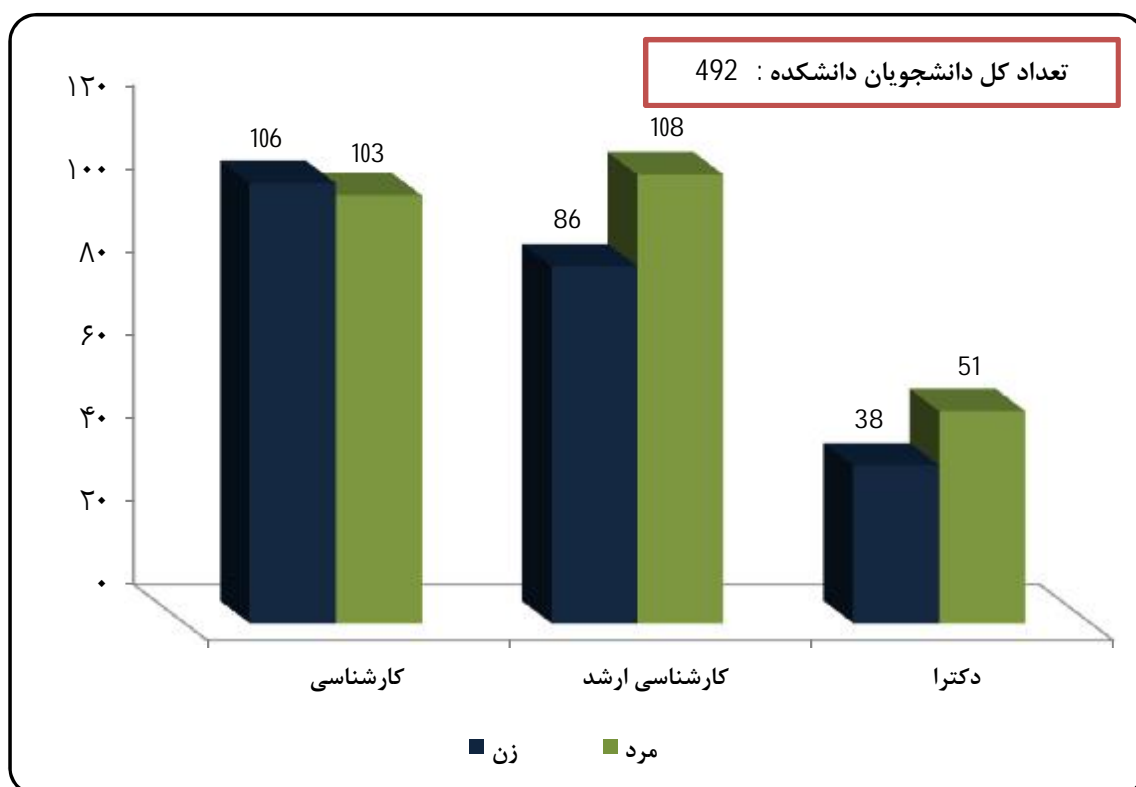
دانش آموختگان (93 - 94)				شاغل به تحصیل				پذیرفته شدگان				وضعیت دانشجویی نوع تحصیل	رشته تحصیلی
نوبت دوم		روزانه		نوبت دوم		روزانه		نوبت دوم		روزانه			
مرد	زن	مرد	زن	مرد	زن	مرد	زن	مرد	زن	مرد	زن	مرد	زن
0	0	1	0	0	0	3	1	0	0	0	0	مهندسی کشاورزی - مکانیک ماشین آلات کشاورزی	
0	0	0	0	0	0	3	3	0	0	2	2	مهندسی کشاورزی - مهندسی مکانیک بیوسیستم - انرژیهای تجدید پذیر	
0	0	0	0	0	0	7	1	0	0	4	1	مهندسی کشاورزی - مهندسی مکانیک بیوسیستم - فناوری پس از برداشت	
0	0	0	0	0	0	3	2	0	0	2	1	مهندسی کشاورزی - مهندسی مکانیک بیوسیستم - طراحی و ساخت	
0	0	1	4	1	0	0	3	0	0	0	3	مهندسی کشاورزی - علوم باغبانی - گیاهان زینتی	
0	0	1	4	0	1	5	10	0	0	3	4	مهندسی کشاورزی - علوم باغبانی - میوه کاری	
0	0	0	3	0	1	6	9	0	1	4	3	مهندسی کشاورزی - علوم باغبانی - سبزی کاری	
0	0	0	2	0	1	2	6	0	1	0	0	مهندسی کشاورزی - علوم باغبانی - گیاهان دارویی، ادویه ای و نوشابه ای	
0	0	0	0	1	0	0	0	0	0	0	0	مهندسی کشاورزی - علوم باغبانی	
0	1	3	4	0	2	5	13	0	0	1	8	مهندسی کشاورزی - حشره شناسی	
0	0	0	0	1	0	2	11	0	0	1	5	مهندسی کشاورزی - بیماری شناسی گیاهی	
0	2	13	34	12	29	77	133	0	2	36	51	جمع دانشکده	

جدول 133 - وضعیت دانشجویی مقطع دکترای دانشکده کشاورزی به تفکیک رشته تحصیلی در سال تحصیلی 95 - 94

دانش آموختگان (93 - 94)				شاغل به تحصیل				پذیرفته شدگان				وضعیت دانشجویی نوع تحصیل	رشته تحصیلی
نوبت دوم		روزانه		نوبت دوم		روزانه		نوبت دوم		روزانه			
مرد	زن	مرد	زن	مرد	زن	مرد	زن	مرد	زن	مرد	زن	مرد	زن
0	0	1	1	0	0	6	7	0	0	1	3	حشره شناسی	
0	0	1	0	0	0	3	3	0	0	0	0	زراعت	
0	0	0	0	0	0	5	3	0	0	0	0	زراعت - فیزیولوژی گیاهان زراعی	
0	0	2	0	0	0	5	5	0	0	0	0	علوم خاک - خاکشناسی	
0	0	0	0	0	0	5	1	0	0	3	0	علوم خاک - پیدایش، رده بندی و ارزیابی خاک	
0	0	0	0	0	0	3	3	0	0	2	2	علوم خاک - فیزیک و حفاظت خاک	
0	0	0	0	0	0	2	2	0	0	2	2	مهندسی کشاورزی - علوم خاک - شیمی و حاصلخیزی خاک	
0	0	0	0	0	0	2	4	0	0	0	0	علوم باغبانی - میوه کاری	
0	0	0	0	0	0	6	1	0	0	0	0	مکانیزاسیون کشاورزی	
0	0	0	0	0	0	3	4	0	0	0	0	مکانیزاسیون کشاورزی - مهندسی پس از برداشت	
0	0	4	1	0	0	40	33	0	0	8	7	جمع دانشکده	

دانشکده مهندسی علوم آب

نمودار 79 - تعداد کل دانشجویان دانشکده مهندسی علوم آب به تفکیک مقطع تحصیلی و جنسیت در سال تحصیلی 94 - 95





جدول 134 - تعداد کل دانشجویان دانشکده مهندسی علوم آب در سال تحصیلی 95 - 94

جمع کل			نوبت دوم			روزانه			نوع تحصیل
جمع	مرد	زن	جمع	مرد	زن	جمع	مرد	زن	
209	103	106	54	28	26	155	75	80	مقطع تحصیلی کارشناسی
194	108	86	35	21	14	159	87	72	کارشناسی ارشد
89	51	38	0	0	0	89	51	38	دکترا
492	262	230	89	49	40	403	213	190	جمع دانشکده

جدول 135 - تعداد کل پذیرفته شدگان دانشکده مهندسی علوم آب در سال تحصیلی 95 - 94

جمع کل			نوبت دوم			روزانه			نوع تحصیل
جمع	مرد	زن	جمع	مرد	زن	جمع	مرد	زن	
42	21	21	3	3	0	39	18	21	مقطع تحصیلی کارشناسی
78	41	37	13	9	4	65	32	33	کارشناسی ارشد
19	8	11	0	0	0	19	8	11	دکترا
139	70	69	16	12	4	123	58	65	جمع دانشکده

جدول 136 - تعداد کل دانش آموزان دانشکده مهندسی علوم آب در سال تحصیلی 94 - 93

جمع کل			نوبت دوم			روزانه			نوع تحصیل
جمع	مرد	زن	جمع	مرد	زن	جمع	مرد	زن	
38	21	17	4	2	2	34	19	15	مقطع تحصیلی کارشناسی
54	23	31	11	4	7	43	19	24	کارشناسی ارشد
10	8	2	0	0	0	10	8	2	دکترا
102	52	50	15	6	9	87	46	41	جمع دانشکده

جدول 137 - اعضای هیات علمی دانشکده مهندسی علوم آب به تفکیک مرتبه علمی و گروه آموزشی در سال تحصیلی 95 - 94

جمع			م. آموزشیار		مری		استادیار		دانشیار		استاد		مرتبه علمی
جمع	مرد	زن	مرد	زن	مرد	زن	مرد	زن	مرد	زن	مرد	زن	
7	7	0	0	0	0	0	3	0	0	0	4	0	گروه آموزشی سازه های آبی
10	7	3	0	0	0	0	3	3	1	0	3	0	آبیاری و زهکشی
3	3	0	0	0	0	0	1	0	1	0	1	0	هیدرولوژی و منابع آب
20	17	3	0	0	0	0	7	3	2	0	8	0	جمع دانشکده
20			0		0		10		2		8		جمع مراتب علمی



جدول 138 - وضعیت دانشجویی مقطع کارشناسی دانشکده مهندسی علوم آب به تفکیک رشته تحصیلی در سال تحصیلی 94 - 95

وضعیت دانشجویی				پذیرفته شدگان				شاغل به تحصیل				دانش آموختگان (94 - 93)			
رشته تحصیلی		نوع تحصیل		روزانه		نوبت دوم		روزانه		نوبت دوم		روزانه		نوبت دوم	
مرد	زن	مرد	زن	مرد	زن	مرد	زن	مرد	زن	مرد	زن	مرد	زن	مرد	زن
0	0	0	0	0	0	30	13	9	9	18	15	2	2	2	2
21	18	3	0	45	67	19	17	1	0	1	0	0	0	0	0
21	18	3	0	75	80	28	26	19	15	2	2	2	2	2	2

جدول 139 - وضعیت دانشجویی مقطع کارشناسی ارشد دانشکده مهندسی علوم آب به تفکیک رشته تحصیلی در سال تحصیلی 94 - 95

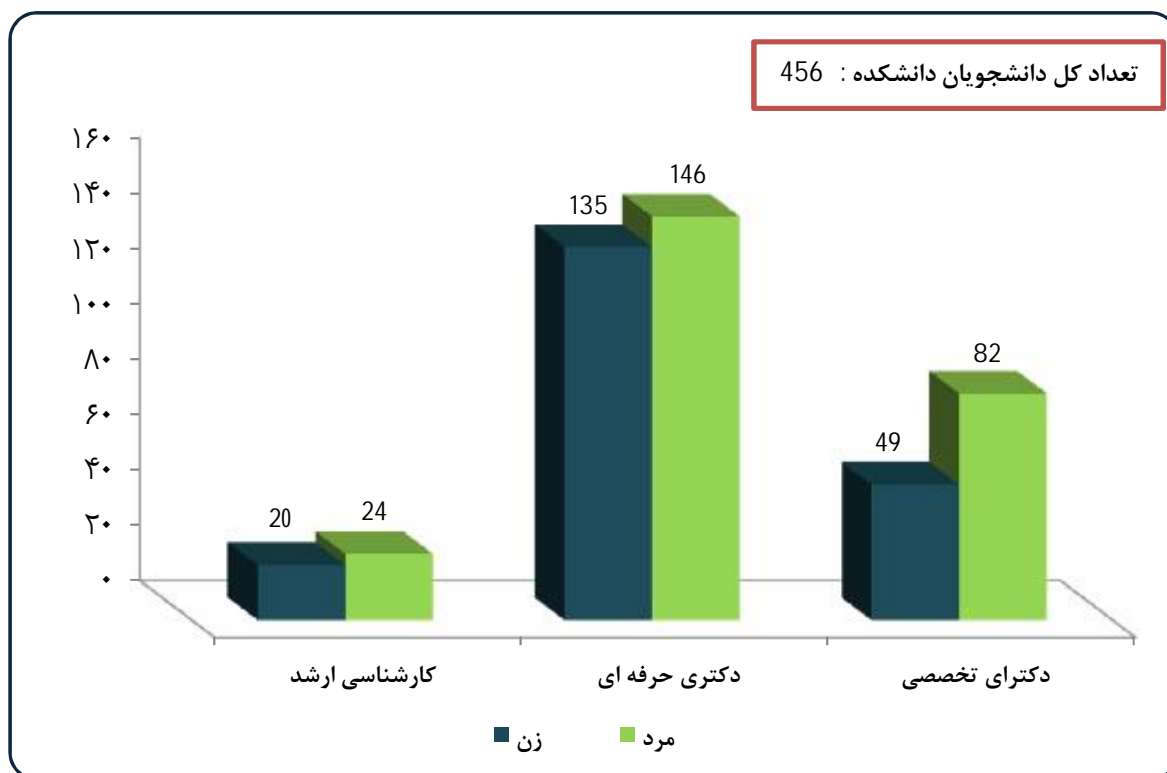
وضعیت دانشجویی				پذیرفته شدگان				شاغل به تحصیل				دانش آموختگان (94 - 93)			
رشته تحصیلی		نوع تحصیل		روزانه		نوبت دوم		روزانه		نوبت دوم		روزانه		نوبت دوم	
مرد	زن	مرد	زن	مرد	زن	مرد	زن	مرد	زن	مرد	زن	مرد	زن	مرد	زن
8	7	1	2	13	19	3	4	6	5	1	0	1	0	1	0
4	4	2	0	10	11	4	1	5	0	1	0	1	0	1	0
10	8	4	1	26	18	9	5	4	10	1	3	1	3	1	3
3	8	2	1	19	5	3	1	0	0	0	0	0	0	0	0
8	5	0	0	11	18	2	2	3	4	0	3	0	3	0	3
0	0	0	0	8	1	0	1	1	5	1	1	1	1	1	1
33	32	9	4	87	72	21	14	19	24	4	7	4	7	4	7

جدول 140 - وضعیت دانشجویی مقطع دکترای دانشکده مهندسی علوم آب به تفکیک رشته تحصیلی در سال تحصیلی 94 - 95

وضعیت دانشجویی				پذیرفته شدگان				شاغل به تحصیل				دانش آموختگان (94 - 93)			
رشته تحصیلی		نوع تحصیل		روزانه		نوبت دوم		روزانه		نوبت دوم		روزانه		نوبت دوم	
مرد	زن	مرد	زن	مرد	زن	مرد	زن	مرد	زن	مرد	زن	مرد	زن	مرد	زن
4	3	0	0	16	16	0	0	7	1	0	0	0	0	0	0
7	0	0	0	16	20	0	0	1	1	0	0	0	0	0	0
0	5	0	0	19	2	0	0	0	0	0	0	0	0	0	0
11	8	0	0	51	38	0	0	8	2	0	0	0	0	0	0

دانشکده دامپزشکی

نمودار 80 - تعداد کل دانشجویان دانشکده دامپزشکی به تفکیک مقطع تحصیلی و جنسیت در سال تحصیلی 94 - 95





جدول 141 - تعداد کل دانشجویان دانشکده دامپزشکی در سال تحصیلی 94 - 95

جمع کل			نوبت دوم			روزانه			نوع تحصیل
جمع	مرد	زن	جمع	مرد	زن	جمع	مرد	زن	
44	24	20	2	2	0	42	22	20	مقطع تحصیلی
281	146	135	145	68	77	136	78	58	کارشناسی ارشد
131	82	49	0	0	0	131	82	49	دکتری حرفه ای
456	252	204	147	70	77	309	182	127	دکترای تخصصی
									جمع دانشکده

جدول 142 - تعداد کل پذیرفته شدگان دانشکده دامپزشکی در سال تحصیلی 94 - 95

جمع کل			نوبت دوم			روزانه			نوع تحصیل
جمع	مرد	زن	جمع	مرد	زن	جمع	مرد	زن	
11	5	6	0	0	0	11	5	6	مقطع تحصیلی
35	14	21	17	7	10	18	7	11	کارشناسی ارشد
24	13	11	0	0	0	24	13	11	دکتری حرفه ای
70	32	38	17	7	10	53	25	28	دکترای تخصصی
									جمع دانشکده

جدول 143 - تعداد کل دانش آموختگان دانشکده دامپزشکی در سال تحصیلی 94 - 93

جمع کل			نوبت دوم			روزانه			نوع تحصیل
جمع	مرد	زن	جمع	مرد	زن	جمع	مرد	زن	
22	10	12	2	2	0	20	8	12	مقطع تحصیلی
62	24	38	26	6	20	36	18	18	کارشناسی ارشد
19	12	7	0	0	0	19	12	7	دکتری حرفه ای
103	46	57	28	8	20	75	38	37	دکترای تخصصی
									جمع دانشکده

جدول 144 - اعضای هیات علمی دانشکده دامپزشکی به تفکیک مرتبه علمی و گروه آموزشی در سال تحصیلی 94 - 95

جمع			م. آموزشیار		مربی		استادیار		دانشیار		استاد		مرتبه علمی
جمع	مرد	زن	مرد	زن	مرد	زن	مرد	زن	مرد	زن	مرد	زن	
15	12	3	0	0	1	0	2	3	7	0	2	0	گروه آموزشی
26	23	3	0	0	0	0	3	3	12	0	8	0	علوم پایه
13	9	4	0	0	0	0	3	3	4	1	2	0	علوم درمانگاهی
4	4	0	0	0	0	0	0	0	3	0	1	0	پاتوبیولوژی
58	48	10	0	0	1	0	8	9	26	1	13	0	بهداشت و کنترل مواد غذایی
	58		0		1		17		27		13		جمع دانشکده
													جمع مراتب علمی



جدول 145 - وضعیت دانشجویی مقطع کارشناسی ارشد دانشکده دامپزشکی به تفکیک رشته تحصیلی در سال تحصیلی 94 - 95

وضعیت دانشجویی		پذیرفته شدگان				شاغل به تحصیل				دانش آموختگان (94 - 93)	
		روزانه		نوبت دوم		روزانه		نوبت دوم			
رشته تحصیلی		مرد	زن	مرد	زن	مرد	زن	مرد	زن	مرد	زن
بافت شناسی دامپزشکی		0	0	0	0	2	0	5	4	0	2
فیزیولوژی		4	2	0	0	7	6	0	0	3	2
انگل شناسی دامپزشکی		0	0	0	0	4	3	0	0	2	4
بهداشت و کنترل کیفی مواد غذایی		1	4	0	0	6	7	0	0	3	4
جمع دانشکده		5	6	0	0	22	20	2	0	8	12

جدول 146 - وضعیت دانشجویی مقطع دکتری حرفه ای دانشکده دامپزشکی به تفکیک رشته تحصیلی در سال تحصیلی 94 - 95

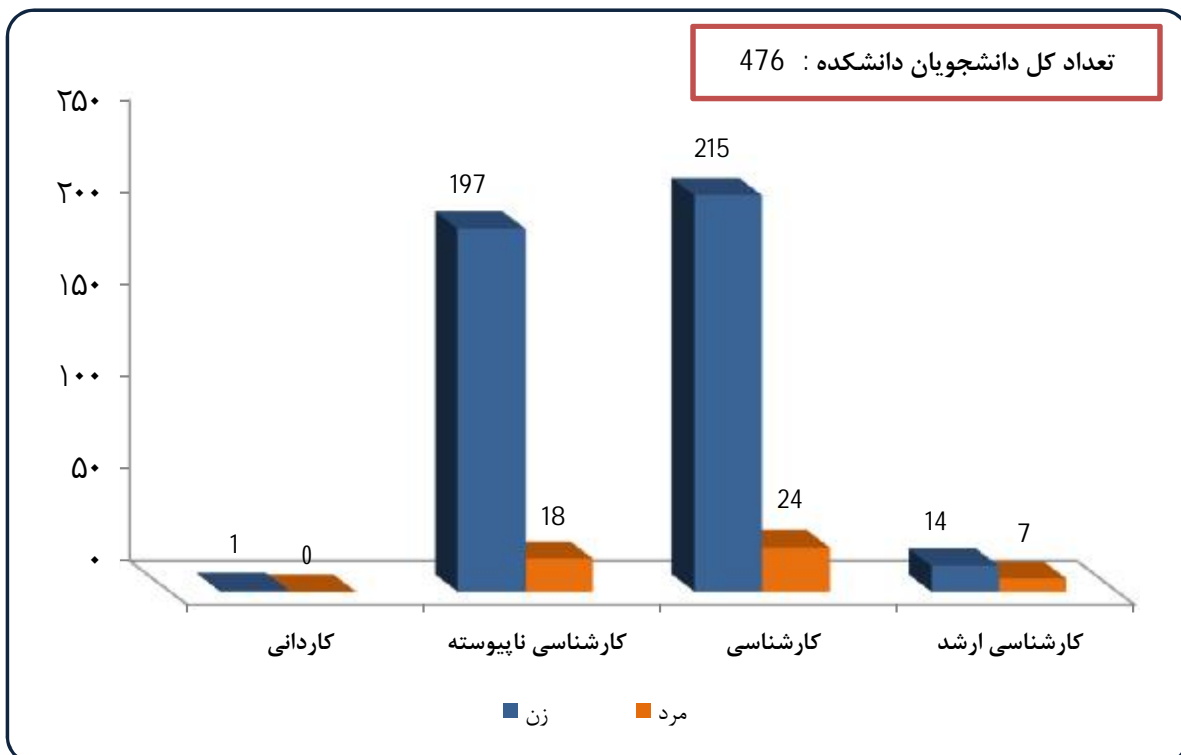
وضعیت دانشجویی		پذیرفته شدگان				شاغل به تحصیل				دانش آموختگان (94 - 93)	
		روزانه		نوبت دوم		روزانه		نوبت دوم			
رشته تحصیلی		مرد	زن	مرد	زن	مرد	زن	مرد	زن	مرد	زن
دکتری حرفه ای دامپزشکی		7	11	7	10	78	58	68	77	18	18
جمع دانشکده		7	11	7	10	78	58	68	77	18	18

جدول 147 - وضعیت دانشجویی مقطع دکترای تخصصی دانشکده دامپزشکی به تفکیک رشته تحصیلی در سال تحصیلی 94 - 95

وضعیت دانشجویی		پذیرفته شدگان				شاغل به تحصیل				دانش آموختگان (94 - 93)	
		روزانه		نوبت دوم		روزانه		نوبت دوم			
رشته تحصیلی		مرد	زن	مرد	زن	مرد	زن	مرد	زن	مرد	زن
علوم آناتومی		0	0	0	0	1	1	0	0	0	0
علوم تشریحی		0	0	0	0	2	0	0	0	0	1
بهداشت و بیماریهای آبزیان		3	1	0	0	12	6	0	0	3	3
بهداشت و بیماریهای طيور		3	0	0	0	17	1	0	0	2	1
بیماریهای داخلی دامهای بزرگ		0	0	0	0	8	3	0	0	2	1
بیماریهای داخلی دامهای کوچک		0	0	0	0	5	3	0	0	0	0
جراحی دامپزشکی		0	0	0	0	6	2	0	0	0	0
انگل شناسی دامپزشکی		1	2	0	0	8	4	0	0	1	1
بافت شناسی مقایسه ای		0	3	0	0	2	10	0	0	1	0
آناتومی و جنین شناسی مقایسه ای		0	0	0	0	6	1	0	0	0	0
میکروبیولوژی		0	0	0	0	0	2	0	0	2	0
کلینیکال پاتولوژی		3	0	0	0	6	4	0	0	1	0
پاتولوژی دامپزشکی - آسیب شناسی		1	0	0	0	5	1	0	0	0	0
باکتری شناسی		0	0	0	0	1	4	0	0	0	0
بهداشت مواد غذایی		0	4	0	0	1	6	0	0	0	0
بیوشیمی		2	1	0	0	2	1	0	0	0	0
جمع دانشکده		13	11	0	0	82	49	0	0	12	7

دانشکده هنر شوشتر

نمودار 81 - تعداد کل دانشجویان دانشکده هنر شوشتر به تفکیک مقطع تحصیلی و جنسیت در سال تحصیلی 94 - 95





جدول ۱۴۸ - تعداد کل دانشجویان دانشکده هنر شوشتر در سال تحصیلی ۹۵ - ۹۴

جمع کل			نوبت دوم			روزانه			نوع تحصیل
جمع	مرد	زن	جمع	مرد	زن	جمع	مرد	زن	
1	0	1	1	0	1	0	0	0	مقطع تحصیلی کاردانی
215	18	197	32	5	27	183	13	170	کارشناسی ناپیوسته
239	24	215	31	1	30	208	23	185	کارشناسی
21	7	14	2	1	1	19	6	13	کارشناسی ارشد
476	49	427	66	7	59	410	42	368	جمع دانشکده

جدول ۱۴۹ - تعداد کل پذیرفته شدگان دانشکده هنر شوشتر در سال تحصیلی ۹۵ - ۹۴

جمع کل			نوبت دوم			روزانه			نوع تحصیل
جمع	مرد	زن	جمع	مرد	زن	جمع	مرد	زن	
0	0	0	0	0	0	0	0	0	مقطع تحصیلی کاردانی
76	4	72	12	0	12	64	4	60	کارشناسی ناپیوسته
72	7	65	14	1	13	58	6	52	کارشناسی
8	3	5	2	1	1	6	2	4	کارشناسی ارشد
156	14	142	26	2	26	128	12	116	جمع دانشکده

جدول ۱۵۰ - تعداد کل دانش آموزان دانشکده هنر شوشتر در سال تحصیلی ۹۴ - ۹۳

جمع کل			نوبت دوم			روزانه			نوع تحصیل
جمع	مرد	زن	جمع	مرد	زن	جمع	مرد	زن	
0	0	0	0	0	0	0	0	0	مقطع تحصیلی کاردانی
28	5	23	5	0	5	23	5	18	کارشناسی ناپیوسته
28	6	22	6	0	6	22	6	16	کارشناسی
0	0	0	0	0	0	0	0	0	کارشناسی ارشد
56	11	45	11	0	11	45	11	34	جمع دانشکده

جدول ۱۵۱ - اعضای هیات علمی دانشکده هنر شوشتر به تفکیک مرتبه علمی و گروه آموزشی در سال تحصیلی ۹۵ - ۹۴

جمع			م. آموزشیار		مربی		استادیار		دانشیار		استاد		مرتبه علمی
جمع	مرد	زن	مرد	زن	مرد	زن	مرد	زن	مرد	زن	مرد	زن	
6	6	0	0	0	5	0	1	0	0	0	0	0	گروه آموزشی گرافیک
5	4	1	0	0	2	1	2	0	0	0	0	0	نقاشی
1	1	0	0	0	1	0	0	0	0	0	0	0	معماری
12	11	1	0	0	8	1	3	0	0	0	0	0	جمع دانشکده
12			0		9		3		0		0		جمع مراتب علمی



جدول 152 - وضعیت دانشجویی مقطع کاردانی دانشکده هنر شوشتر به تفکیک رشته تحصیلی در سال تحصیلی 94 - 95

وضعیت دانشجویی		نوع تحصیل		شاغل به تحصیل				پذیرفته شدگان			
				روزانه		نوبت دوم		روزانه		نوبت دوم	
رشته تحصیلی	مرد	زن	مرد	زن	مرد	زن	مرد	زن	مرد	زن	
هنرهای تجسمی - نقاشی	0	0	0	0	0	0	0	0	0	0	
هنرهای تجسمی - گرافیک	0	0	0	0	1	0	0	0	0	0	
علمی - کاربردی نرم افزار کامپیوتر	0	0	0	0	0	0	0	0	0	0	
جمع دانشکده	0	0	0	0	1	0	0	0	0	0	

جدول 153 - وضعیت دانشجویی مقطع کارشناسی ناپیوسته دانشکده هنر شوشتر به تفکیک رشته تحصیلی در سال تحصیلی 94 - 95

وضعیت دانشجویی		نوع تحصیل		شاغل به تحصیل				پذیرفته شدگان			
				روزانه		نوبت دوم		روزانه		نوبت دوم	
رشته تحصیلی	مرد	زن	مرد	زن	مرد	زن	مرد	زن	مرد	زن	
ارتباط تصویری	0	5	5	18	3	15	4	99	0	7	
هنرهای تجسمی - نقاشی	0	0	0	0	2	12	9	71	0	5	
جمع دانشکده	0	5	5	18	5	27	13	170	0	12	

جدول 154 - وضعیت دانشجویی مقطع کارشناسی دانشکده هنر شوشتر به تفکیک رشته تحصیلی در سال تحصیلی 94 - 95

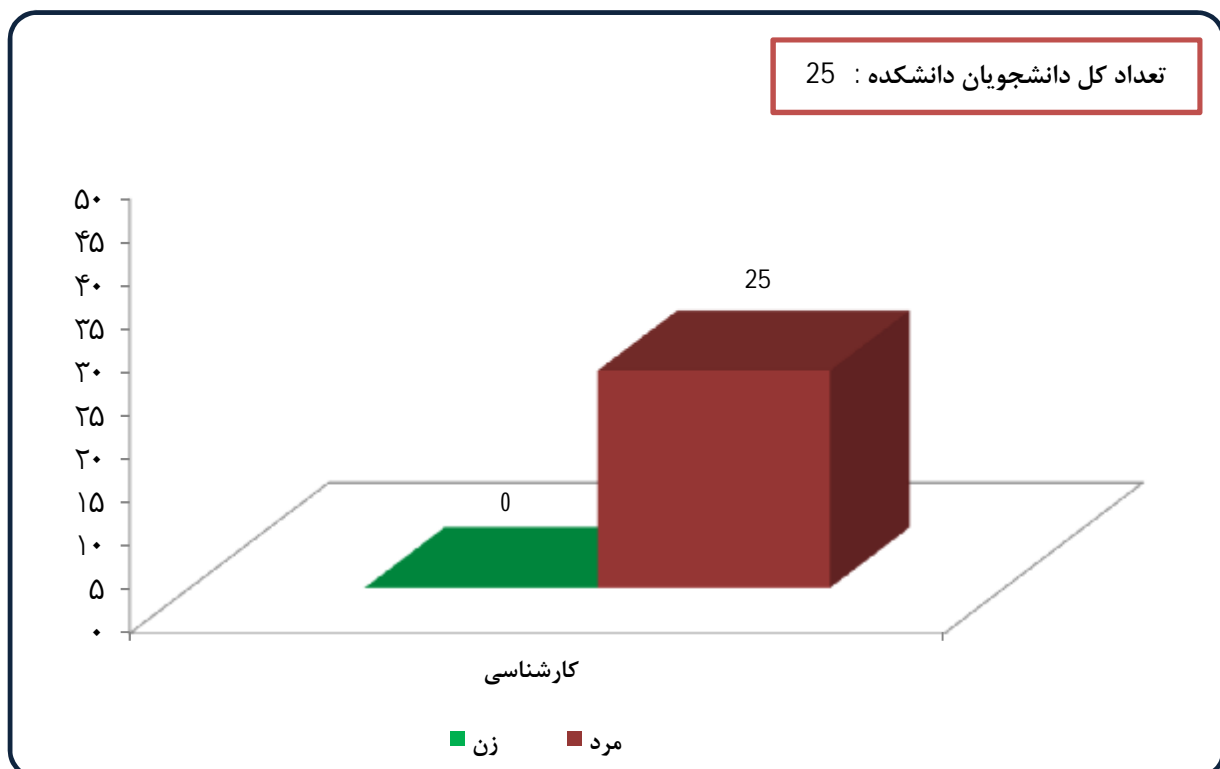
وضعیت دانشجویی		نوع تحصیل		شاغل به تحصیل				پذیرفته شدگان			
				روزانه		نوبت دوم		روزانه		نوبت دوم	
رشته تحصیلی	مرد	زن	مرد	زن	مرد	زن	مرد	زن	مرد	زن	
نقاشی	0	3	2	9	0	11	13	86	0	6	
ارتباط تصویری - گرافیک	0	3	4	7	0	9	5	21	0	0	
ارتباط تصویری	0	0	0	0	1	10	5	78	1	7	
جمع دانشکده	0	6	6	16	1	30	23	185	1	13	

جدول 155 - وضعیت دانشجویی مقطع کارشناسی ارشد دانشکده هنر شوشتر به تفکیک رشته تحصیلی در سال تحصیلی 94 - 95

وضعیت دانشجویی		نوع تحصیل		شاغل به تحصیل				پذیرفته شدگان			
				روزانه		نوبت دوم		روزانه		نوبت دوم	
رشته تحصیلی	مرد	زن	مرد	زن	مرد	زن	مرد	زن	مرد	زن	
پژوهش هنر	0	0	0	0	1	1	6	13	0	0	
جمع دانشکده	0	0	0	0	1	1	6	13	0	0	

دانشکده باستان شناسی

نمودار 82 - تعداد کل دانشجویان دانشکده باستان شناسی به تفکیک مقطع تحصیلی و جنسیت در سال تحصیلی 95 - 94





جدول 156 - تعداد کل دانشجویان دانشکده باستان شناسی در سال تحصيلي 94 - 95

جمع کل			نوبت دوم			روزانه			نوع تحصيل
جمع	مرد	زن	جمع	مرد	زن	جمع	مرد	زن	
25	25	0	0	0	0	25	25	0	مقطع تحصيلي کارشناسي
25	25	0	0	0	0	25	25	0	جمع دانشکده

جدول 157 - تعداد کل پذيرفته شدگان دانشکده باستان شناسی در سال تحصيلي 94 - 95

جمع کل			نوبت دوم			روزانه			نوع تحصيل
جمع	مرد	زن	جمع	مرد	زن	جمع	مرد	زن	
11	11	0	0	0	0	11	11	0	مقطع تحصيلي کارشناسي
11	11	0	0	0	0	11	11	0	جمع دانشکده

جدول 158 - تعداد کل دانش آموختگان دانشکده باستان شناسی در سال تحصيلي 93 - 94

جمع کل			نوبت دوم			روزانه			نوع تحصيل
جمع	مرد	زن	جمع	مرد	زن	جمع	مرد	زن	
0	0	0	0	0	0	0	0	0	مقطع تحصيلي کارشناسي
0	0	0	0	0	0	0	0	0	جمع دانشکده

جدول 159 - اعضای هیات علمی دانشکده باستان شناسی به تفکیک مرتبه علمی و گروه آموزشی در سال تحصيلي 94 - 95

جمع			م. آموزشيار		مربي		استاديار		دانشيار		استاد		مرتبه علمی گروه آموزشی
جمع	مرد	زن	مرد	زن	مرد	زن	مرد	زن	مرد	زن	مرد	زن	
0	0	0	0	0	0	0	0	0	0	0	0	0	باستان شناسي
0	0	0	0	0	0	0	0	0	0	0	0	0	جمع دانشکده
0	0	0	0	0	0	0	0	0	0	0	0	0	جمع مراتب علمی

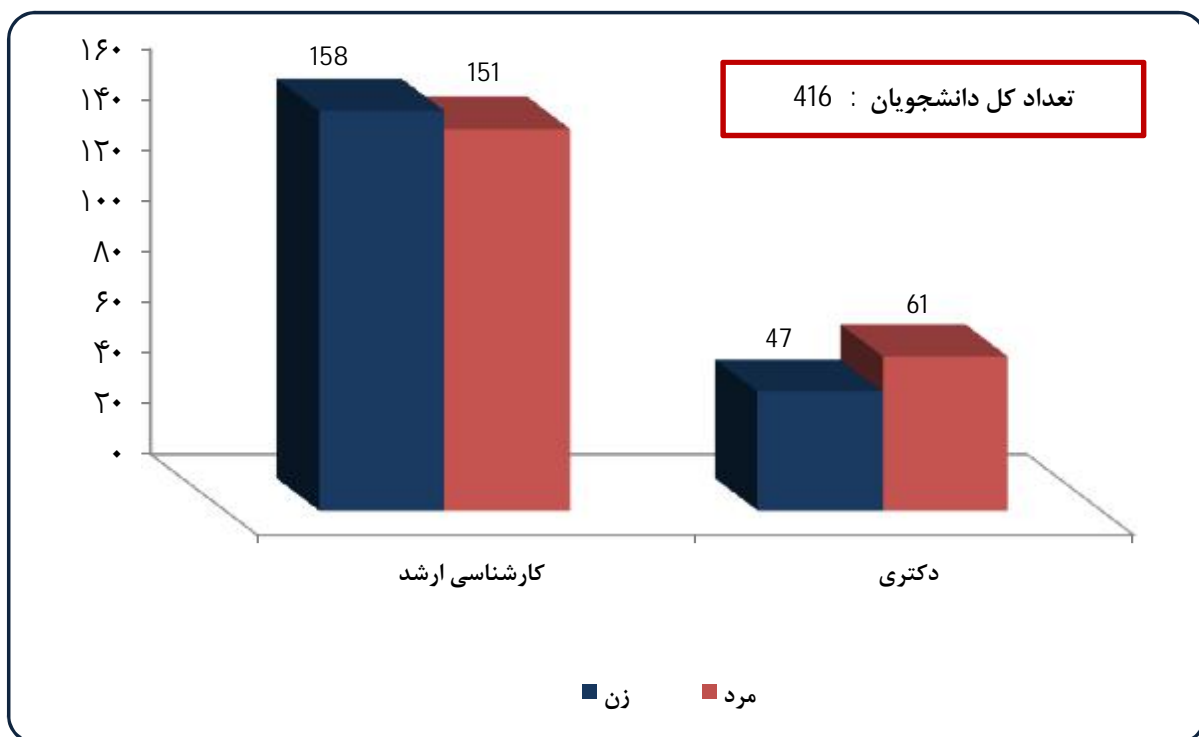


جدول 160 - وضعیت دانشجویی مقطع کارشناسی دانشکده باستان شناسی به تفکیک رشته تحصیلی در سال تحصیلی 94 - 95

وضعیت دانشجویی نوع تحصیل		پذیرفته شدگان				شاغل به تحصیل				دانش آموختگان (93 - 94)			
		روزانه		نوبت دوم		روزانه		نوبت دوم		روزانه		نوبت دوم	
رشته تحصیلی		مرد	زن	مرد	زن	مرد	زن	مرد	زن	مرد	زن	مرد	زن
باستان شناسی		11	0	0	0	25	0	0	0	0	0	0	0
جمع دانشکده		11	0	0	0	25	0	0	0	0	0	0	0

پردیس بین الملل دانشگاه

نمودار 83 - تعداد کل دانشجویان پردیس بین الملل دانشگاه به تفکیک مقطع تحصیلی و جنسیت در سال تحصیلی 94 - 95





جدول 161 - وضعیت دانشجویی پردیس بین الملل دانشگاه در سال تحصیلی 94 - 95

وضعیت دانشجویی		پذیرفته شدگان		شاغل به تحصیل		دانش آموختگان (94 - 93)	
مقطع		مرد	زن	مرد	زن	مرد	زن
کارشناسی ارشد		4	6	151	158	72	74
دکتری		5	3	61	47	0	0
جمع دانشکده		9	9	212	205	72	74

جدول 162 - وضعیت دانشجویی مقطع کارشناسی ارشد پردیس بین الملل دانشگاه به تفکیک رشته تحصیلی در سال تحصیلی 95 - 94

وضعیت دانشجویی		پذیرفته شدگان		شاغل به تحصیل		دانش آموختگان (94 - 93)	
رشته تحصیلی		مرد	زن	مرد	زن	مرد	زن
آموزش زبان انگلیسی		0	0	8	7	3	4
آموزش زبان فرانسه		0	0	0	1	0	0
علوم اجتماعی - جامعه شناسی		0	2	5	8	5	0
علوم اقتصادی		0	1	4	4	4	3
مدیریت بازرگانی		0	0	0	0	0	0
مدیریت بازرگانی - مدیریت مالی		0	0	13	9	3	1
حسابداری		0	0	13	10	7	7
علوم قرآن و حدیث		0	0	3	8	1	0
فقه و مبانی حقوق اسلامی		0	0	6	2	0	0
زبان و ادبیات عرب		0	0	2	5	0	0
مدیریت ورزشی - مدیریت راهبردی در سازمانهای ورزشی		0	0	2	4	0	0
مدیریت ورزشی - اوقات فراغت ورزشهای تفریحی		0	0	2	0	0	0
فیزیولوژی ورزشی - ورزشی کاربردی		0	0	3	4	0	0
فیزیولوژی ورزشی - ورزشی محض		0	0	1	2	0	0
رفتار حرکتی - یادگیری و کنترل حرکت		0	0	2	4	0	0
روانشناسی بالینی		0	0	8	17	5	14
روانشناسی تربیتی		0	0	1	0	2	7
روانشناسی صنعتی و سازمانی		0	0	0	9	0	1
مدیریت آموزشی		0	0	7	12	7	7
مشاوره خانواده		0	0	0	0	1	13
علم اطلاعات و دانش شناسی		0	0	1	2	0	0
میکروبیولوژی		0	0	6	9	0	7
زیست شناسی - فیزیولوژی گیاهی		0	0	0	2	0	0
فیزیک - اتمی مولکولی		0	0	0	5	0	0
شیمی - آلی		0	0	0	0	0	0
شیمی - معدنی		0	0	1	1	0	0
شیمی - تجزیه		0	0	0	2	0	0



ادامه جدول 162 - وضعیت دانشجویی مقطع کارشناسی ارشد پردیس بین الملل دانشگاه به تفکیک رشته تحصیلی در سال تحصیلی 94 - 95

دانش آموختگان (93 - 94)		شاغل به تحصیل		پذیرفته شدگان		وضعیت دانشجویی	رشته تحصیلی
مرد	زن	مرد	زن	مرد	زن		
0	0	0	4	0	0		آمار ریاضی
6	3	13	6	0	0		زمین شناسی - نفت
0	0	1	0	0	0		زمین شناسی - آب شناسی - هیدرولوژی
0	0	0	3	0	1		زمین شناسی - اقتصادی
11	2	13	2	0	0		مهندسی عمران - راه و ترابری
6	4	10	7	1	0		مهندسی برق - الکترونیک
0	0	3	1	2	1		مهندسی برق - مدارهای مجتمع الکترونیک
11	1	16	4	0	0		مهندسی برق - قدرت
0	0	2	1	1	1		مهندسی برق - الکترونیک قدرت و ماشینهای الکترونیک
0	0	2	0	0	0		مهندسی برق - سیستمهای قدرت
0	0	1	0	0	0		مهندسی برق - مخابرات
0	0	1	0	0	0		مهندسی کشاورزی - بیماری شناسی گیاهی
0	0	0	1	0	0		مهندسی کشاورزی - سازه های آبی
0	0	1	2	0	0		مهندسی کشاورزی - مهندسی منابع آب
72	74	151	158	4	6		جمع دانشکده

جدول 163 - وضعیت دانشجویی مقطع دکتری پردیس بین الملل دانشگاه به تفکیک رشته تحصیلی در سال تحصیلی 94 - 95

دانش آموختگان (93 - 94)		شاغل به تحصیل		پذیرفته شدگان		وضعیت دانشجویی	رشته تحصیلی
مرد	زن	مرد	زن	مرد	زن		
0	0	9	4	0	0		آموزش زبان انگلیسی
0	0	9	7	1	1		زبان و ادبیات فارسی
0	0	2	3	0	0		علوم اقتصادی
0	0	2	3	2	2		علوم اقتصادی - اقتصاد نظری
0	0	1	4	0	0		زبان و ادبیات عرب
0	0	2	1	0	0		تربیت بدنی - مدیریت ورزشی
0	0	8	5	0	0		روانشناسی تربیتی
0	0	5	1	0	0		روانشناسی عمومی
0	0	3	9	0	0		علم اطلاعات و دانش شناسی
0	0	0	2	0	0		فیزیک - حالت جامد
0	0	1	2	0	0		شیمی - آلی
0	0	3	2	0	0		شیمی - معدنی
0	0	5	0	0	0		شیمی - تجزیه
0	0	0	2	0	0		شیمی - فیزیک
0	0	11	1	2	0		مهندسی کشاورزی - هیدرولوژی - مهندسی منابع آب
0	0	0	1	0	0		پاتولوژی دامپزشکی
0	0	61	47	5	3		جمع دانشکده

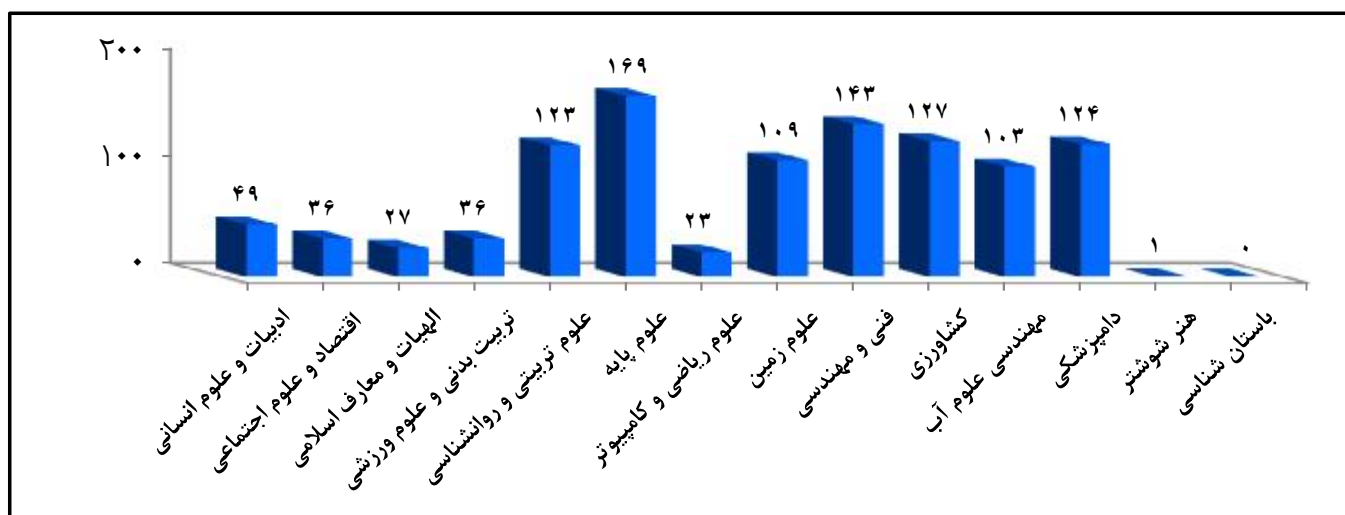


فعالیت های پژوهشی دانشگاه شهید چمران اهواز در سال 1394

جدول 164 - تعداد مقالات اعضای هیات علمی دانشگاه شهید چمران اهواز چاپ شده در نشریات علمی
به تفکیک دانشکده در سال 1394

مقالات چاپ شده در نشریات									دانشکده	گروه تحصیلی
جمع	خارجی	داخلی	جمع	ISI	علمی ترویجی	ISC	علمی - پژوهشی			
							خارجی	داخلی		
49	19	30	49	7	20	12	9	1	ادبیات و علوم انسانی	علوم انسانی
36	4	32	36	1	5	27	3	0	اقتصاد و علوم اجتماعی	
27	6	21	27	2	14	7	4	0	الهیات و معارف اسلامی	
36	13	23	36	8	4	18	5	1	تربیت بدنی و علوم ورزشی	
123	17	106	123	8	14	88	10	3	علوم تربیتی و روانشناسی	
271	59	212	271	26	57	152	31	5	جمع گروه	
169	104	65	169	104	21	38	6	0	علوم پایه	علوم پایه
23	18	5	23	13	0	4	6	0	علوم ریاضی و کامپیوتر	
109	18	91	109	15	28	61	4	1	علوم زمین	
301	140	161	301	132	49	103	16	1	جمع گروه	
143	101	42	143	85	3	41	14	0	فنی و مهندسی	فنی و مهندسی
143	101	42	143	85	3	41	14	0	جمع گروه	
127	38	89	127	26	6	80	15	0	کشاورزی	کشاورزی
103	21	82	103	12	4	78	9	0	مهندسی علوم آب	
230	59	171	230	38	10	158	24	0	جمع گروه	
124	33	91	124	37	10	72	5	0	دامپزشکی	دامپزشکی
124	33	91	124	37	10	72	5	0	جمع گروه	
1	0	1	1	0	1	0	0	0	هنر شوستر	هنر
0	0	0	0	0	0	0	0	0	باستان شناسی	
1	0	1	1	0	1	0	0	0	جمع گروه	
1070	392	678	1070	318	130	526	90	6	جمع دانشگاه	

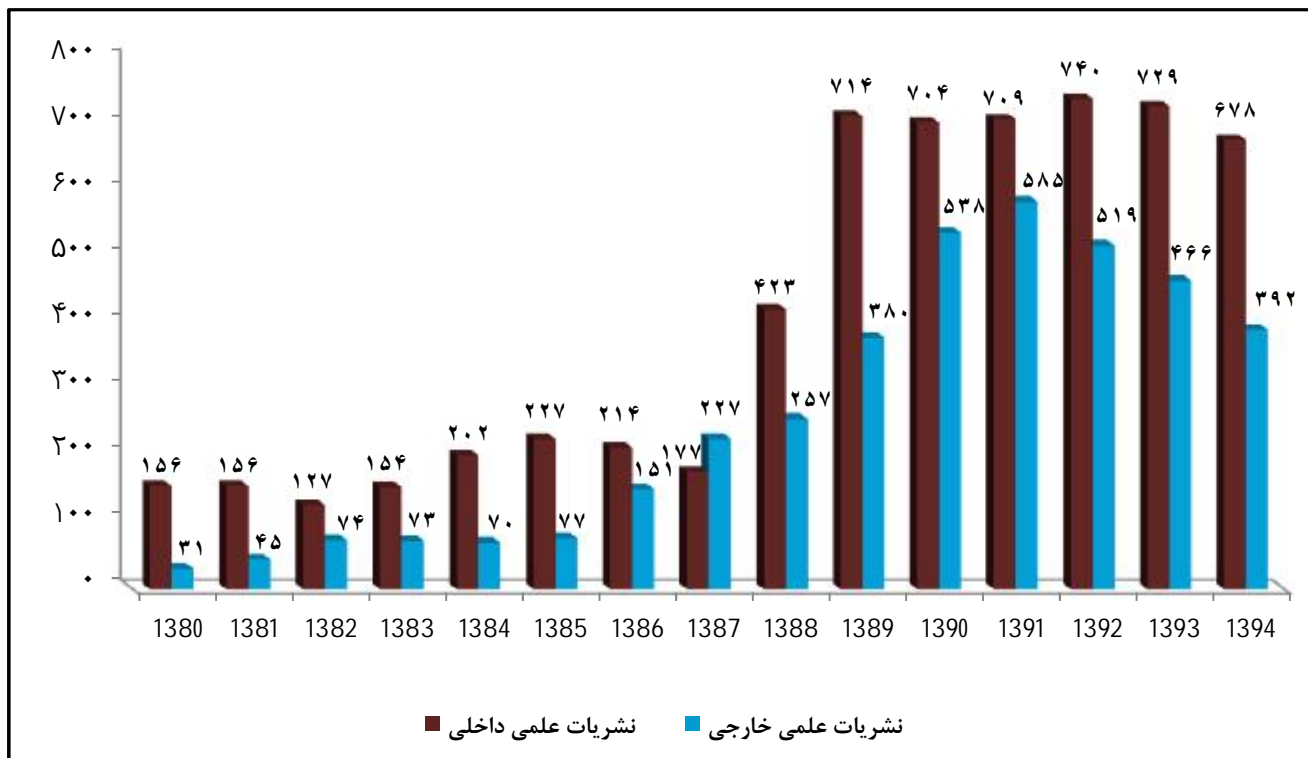
نمودار 84 - تعداد کل مقالات ارائه شده دانشگاه شهید چمران اهواز در نشریات علمی به تفکیک دانشکده در سال 1394



جدول 165 - تعداد کل مقالات چاپ شده دانشگاه شهید چمران اهواز در نشریات علمی طی سالهای 94 - 1380

سال															عناوین نشریات	
1394	1393	1392	1391	1390	1389	1388	1387	1386	1385	1384	1383	1382	1381	1380	داخلي	علمي پژوهشي
6	7	25	40	68	369	161	54	20	54	59	20	31	35	35		
90	125	149	207	182	106	59	68	44	28	15	20	32	10	10	خارجي	
526	526	520	483	413	262	185	103	174	113	105	89	51	73	46	ISC	
130	156	195	175	223	83	77	20	20	60	38	45	45	48	75	علمي ترويجي	
318	381	370	389	356	274	198	159	107	49	55	53	42	35	21	ISI	
1070	1195	1259	1294	1242	1094	680	404	365	304	272	227	201	201	187	جمع	
678	729	740	709	704	714	423	177	214	227	202	154	127	156	156	نشریات علمی داخلی	
392	466	519	585	538	380	257	227	151	77	70	73	74	45	31	نشریات علمی خارجی	
1070	1195	1259	1294	1242	1094	680	404	365	304	272	227	201	201	187	جمع	

نمودار 85 - تعداد کل مقالات چاپ شده دانشگاه شهید چمران اهواز در نشریات علمی طی سالهای 94 - 1380

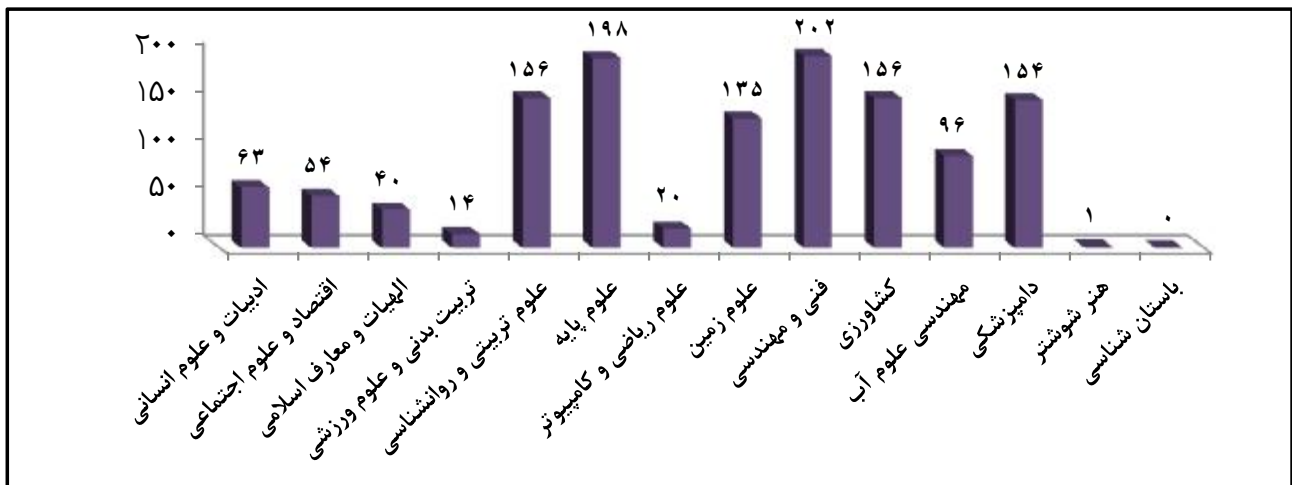




جدول 166 - تعداد مقالات ارائه شده در کنفرانس های داخلی و خارجی (ملی و بین المللی)
دانشگاه شهید چمران اهواز در سال 1394

مقالات ارائه شده در مجامع علمی و تخصصی (کنفرانس های علمی)						دانشکده	گروه تحصیلی
جمع	بین المللی	ملی	جمع	خارجی	داخلی		
63	22	41	63	25	38	ادبیات و علوم انسانی	علوم انسانی
54	35	19	54	6	48	اقتصاد و علوم اجتماعی	
40	13	27	40	0	40	الهیات و معارف اسلامی	
14	6	8	14	0	14	تربیت بدنی و علوم ورزشی	
156	44	112	156	2	154	علوم تربیتی و روانشناسی	
327	120	207	327	33	294	جمع گروه	
198	31	167	198	7	191	علوم پایه	علوم پایه
20	8	12	20	3	17	علوم ریاضی و کامپیوتر	
135	35	100	135	2	133	علوم زمین	
353	74	279	353	12	341	جمع گروه	
202	73	129	202	7	195	فنی و مهندسی	فنی و مهندسی
202	73	129	202	7	195	جمع گروه	
156	42	114	156	4	152	کشاورزی	کشاورزی
96	22	74	96	1	95	مهندسی علوم آب	
252	64	188	252	5	247	جمع گروه	
154	36	118	154	1	153	دامپزشکی	دامپزشکی
154	36	118	154	1	153	جمع گروه	
1	0	1	1	0	1	هنر شوستر	هنر
0	0	0	0	0	0	باستان شناسی	
1	0	1	1	0	1	جمع گروه	
1289	367	922	1289	58	1231	جمع دانشگاه	

نمودار 86 - تعداد مقالات ارائه شده در کنفرانس های داخلی و خارجی (ملی و بین المللی)
دانشگاه شهید چمران اهواز در سال 1394



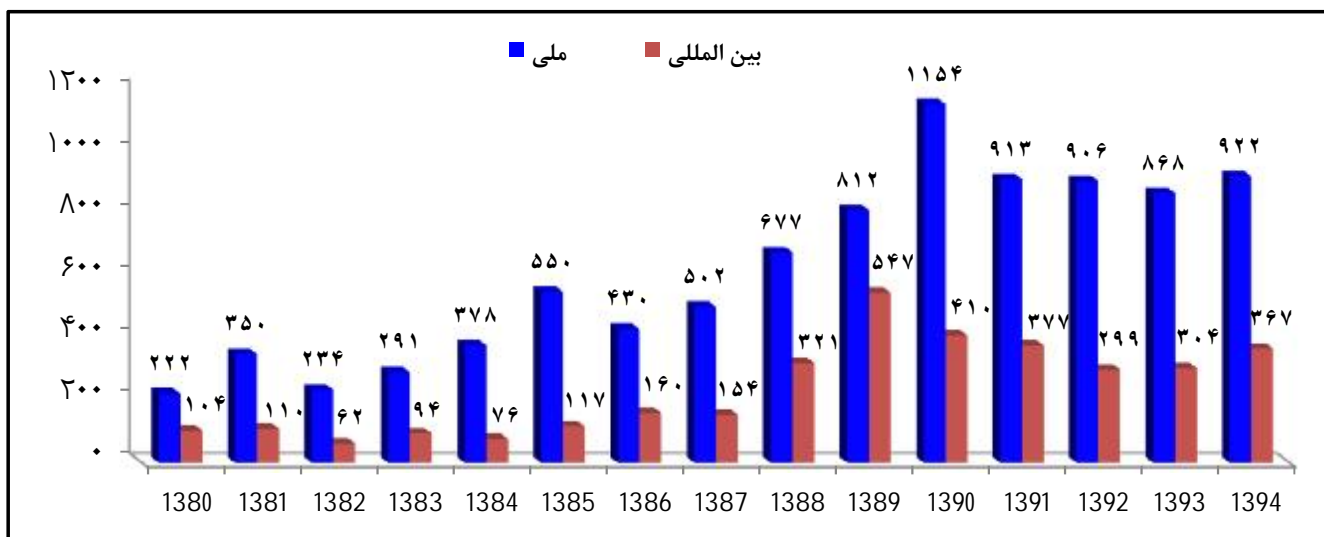


جدول 167 - تعداد مقالات ارائه شده در کنفرانس های داخلی و خارجی (ملی و بین المللی)

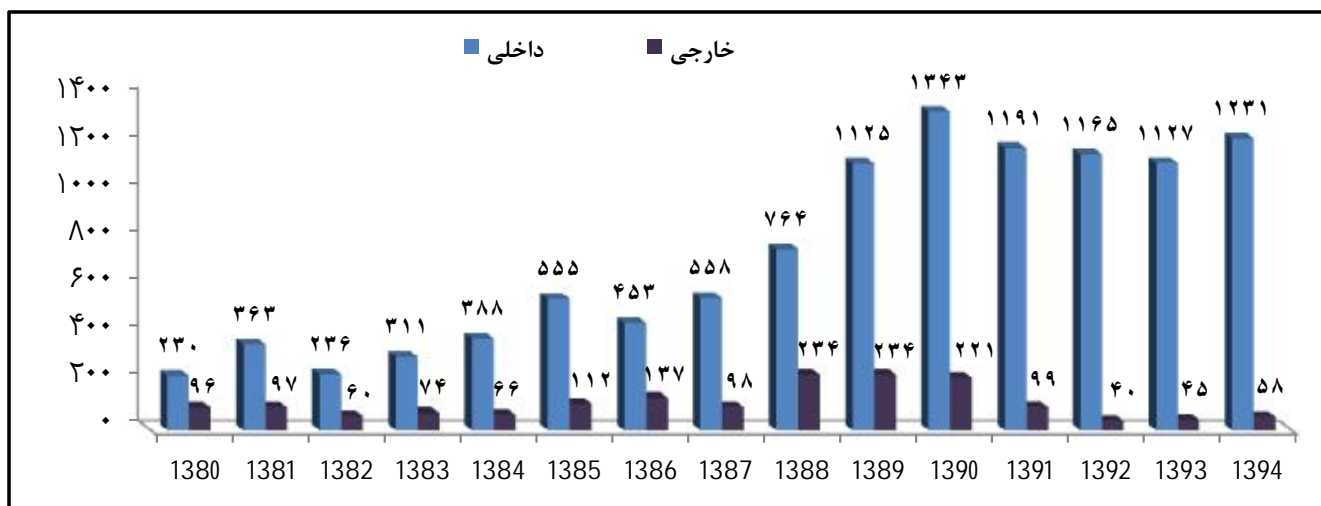
دانشگاه شهید چمران اهواز طی سالهای 94 - 1380

سال	کنفرانس ها	1380	1381	1382	1383	1384	1385	1386	1387	1388	1389	1390	1391	1392	1393	1394
ملی	222	350	234	291	378	550	430	502	677	812	1154	913	906	868	922	
بین المللی	104	110	62	94	76	117	160	154	321	547	410	377	299	304	367	
جمع	326	460	296	385	454	667	590	656	998	1359	1564	1290	1205	1172	1289	
داخلی	230	363	236	311	388	555	453	558	764	1125	1343	1191	1165	1127	1231	
خارجی	96	97	60	74	66	112	137	98	234	234	221	99	40	45	58	
جمع	326	460	296	385	454	667	590	656	998	1359	1564	1290	1205	1172	1289	

نمودار 87 - تعداد مقالات ارائه شده در کنفرانس های ملی و بین المللی دانشگاه شهید چمران اهواز طی سالهای 94 - 1380



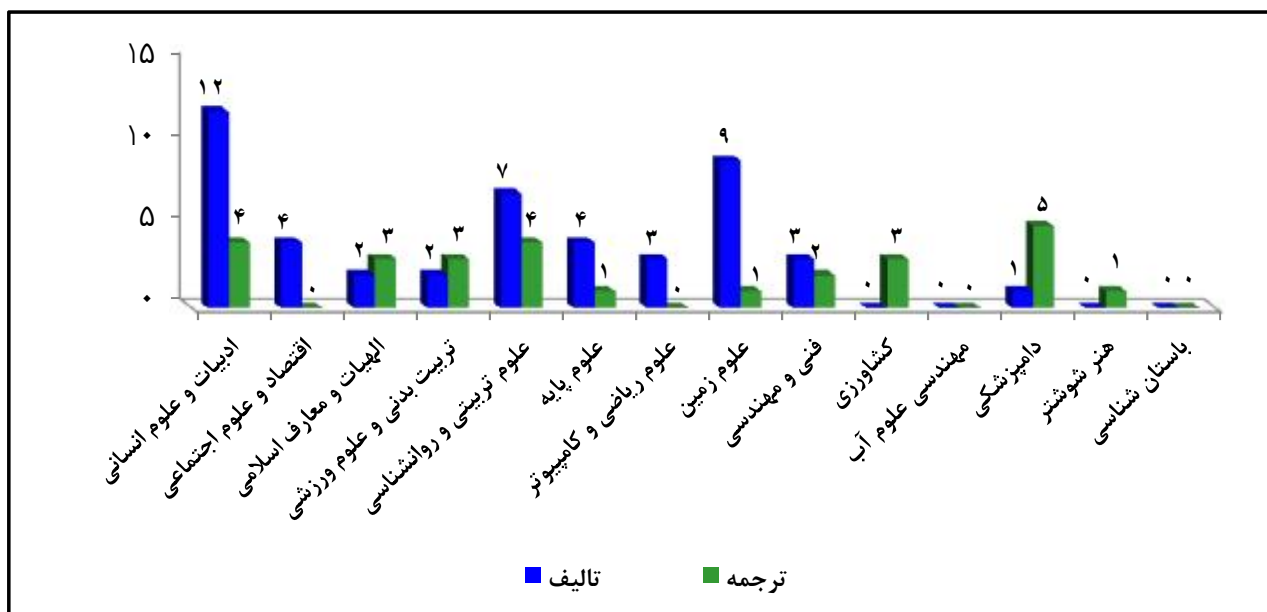
نمودار 88 - تعداد مقالات ارائه شده در کنفرانس های داخل و خارج دانشگاه شهید چمران اهواز طی سالهای 94 - 1380



جدول 168 - تعداد کتب چاپ شده توسط اعضای هیات علمی دانشگاه شهید چمران اهواز در سال 1394

گروه تحصیلی	دانشکده	تالیف کتاب	ترجمه کتاب
علوم انسانی	ادبیات و علوم انسانی	12	4
	اقتصاد و علوم اجتماعی	4	0
	الهیات و معارف اسلامی	2	3
	تربیت بدنی و علوم ورزشی	2	3
	علوم تربیتی و روانشناسی	7	4
جمع گروه			14
علوم پایه	علوم پایه	4	1
	علوم ریاضی و کامپیوتر	3	0
	علوم زمین	9	1
جمع گروه			2
فنی و مهندسی	فنی و مهندسی	3	2
	جمع گروه		
کشاورزی	کشاورزی	0	3
	مهندسی علوم آب	0	0
جمع گروه			3
دامپزشکی	دامپزشکی	1	5
	جمع گروه		
هنر	هنر شوستر	0	1
	باستان شناسی	0	0
جمع گروه			1
جمع دانشگاه			27

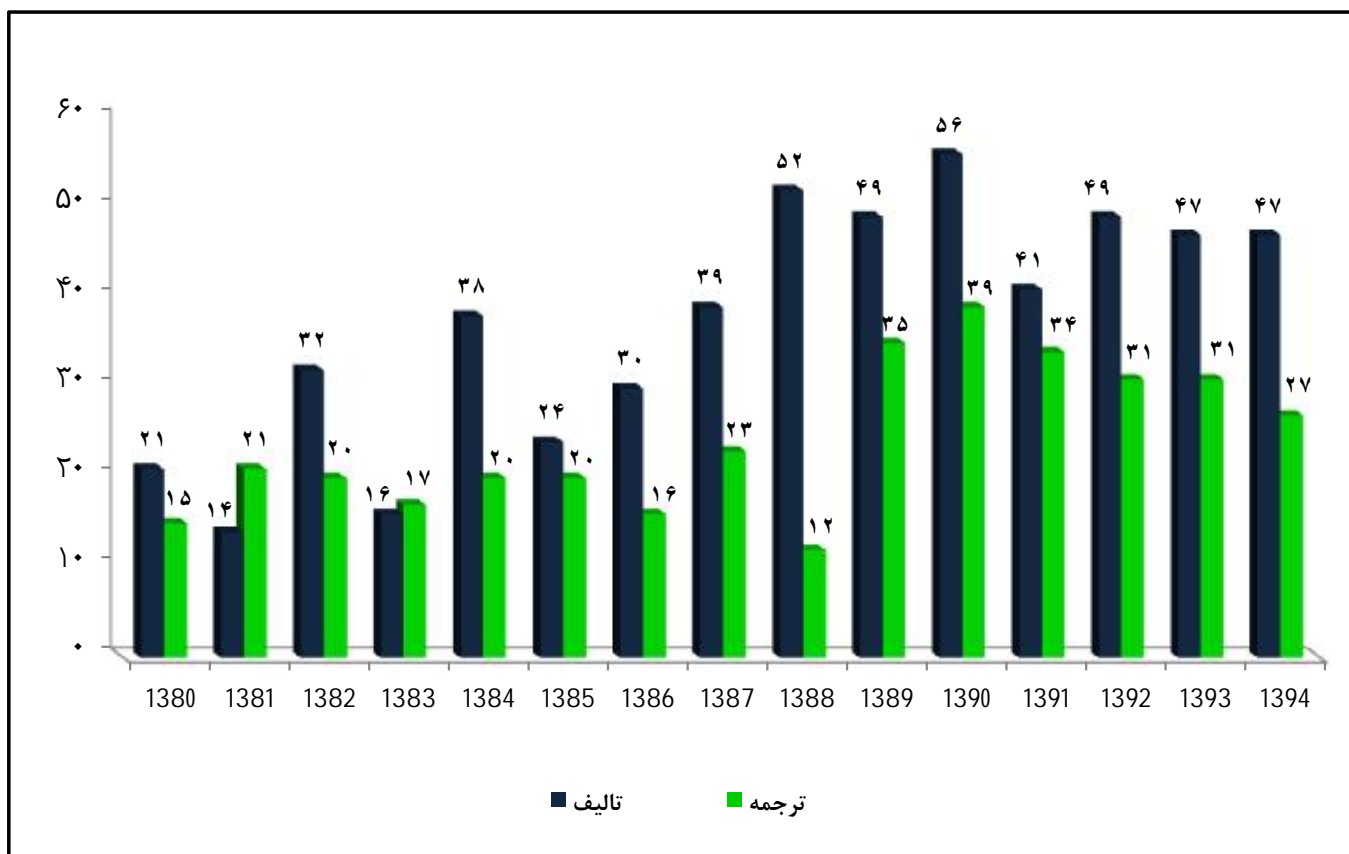
نمودار 89 - تعداد کتب چاپ شده توسط اعضای هیات علمی دانشگاه شهید چمران اهواز در سال 1394



جدول 169 - تعداد کتب چاپ شده توسط اعضای هیات علمی دانشگاه شهید چمران اهواز طی سالهای 94 - 1380

سال	1380	1381	1382	1383	1384	1385	1386	1387	1388	1389	1390	1391	1392	1393	1394
تالیف	21	14	32	16	38	24	30	39	52	49	56	41	49	47	47
ترجمه	15	21	20	16	35	20	16	23	12	35	39	34	31	31	27

نمودار 90 - تعداد کتب چاپ شده توسط اعضای هیات علمی دانشگاه شهید چمران اهواز طی سالهای 94 - 1380

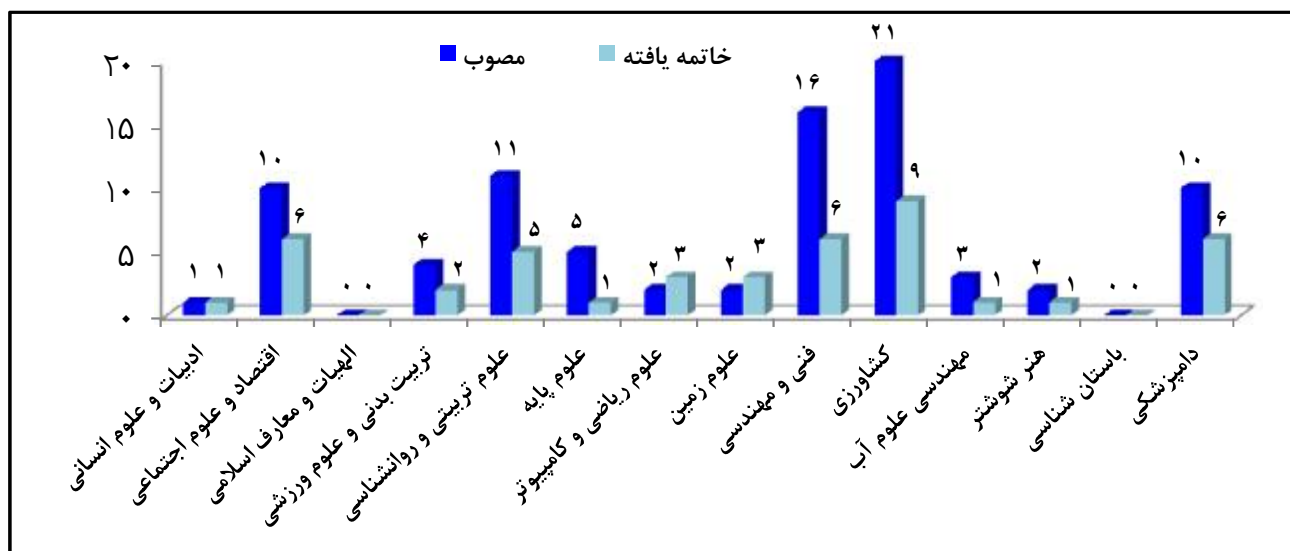




جدول 170 - تعداد طرحهای تحقیقاتی داخلی و مشترک با سایر دستگاه ها در سال 1394

طرحهای تحقیقاتی						دانشکده	گروه تحصیلی
جمع		مشترک با خارج از دانشگاه		داخل دانشگاه			
خاتمه یافته	مصوب	خاتمه یافته	مصوب	خاتمه یافته	مصوب		
1	1	1	0	0	1	ادبیات و علوم انسانی	علوم انسانی
6	10	4	6	2	4	اقتصاد و علوم اجتماعی	
0	0	0	0	0	0	الهیات و معارف اسلامی	
2	4	2	0	0	4	تربیت بدنی و علوم ورزشی	
5	11	1	8	4	3	علوم تربیتی و روانشناسی	
14	26	8	14	6	12	جمع گروه	
1	5	1	1	0	4	علوم پایه	علوم پایه
3	2	2	2	1	0	علوم ریاضی و کامپیوتر	
3	2	3	2	0	0	علوم زمین	
7	9	6	5	1	4	جمع گروه	
6	16	6	16	0	0	فنی و مهندسی	فنی و مهندسی
6	16	6	16	0	0	جمع گروه	
9	21	2	2	7	19	کشاورزی	کشاورزی
1	3	1	1	0	2	مهندسی علوم آب	
10	24	3	3	7	21	جمع گروه	
1	2	0	0	1	2	هنر شوستر	هنر
0	0	0	0	0	0	باستان شناسی	
1	2	0	0	1	2	جمع گروه	
6	10	4	10	2	0	دامپزشکی	دامپزشکی
6	10	4	10	2	0	جمع گروه	
44	87	27	48	17	39	جمع کل	

نمودار 91 - تعداد طرحهای تحقیقاتی داخلی و مشترک با سایر دستگاه ها در سال 1394



جدول 171 - تعداد طرحهای تحقیقاتی داخلی و مشترک با سایر دستگاه ها طی سالهای 94 - 1383

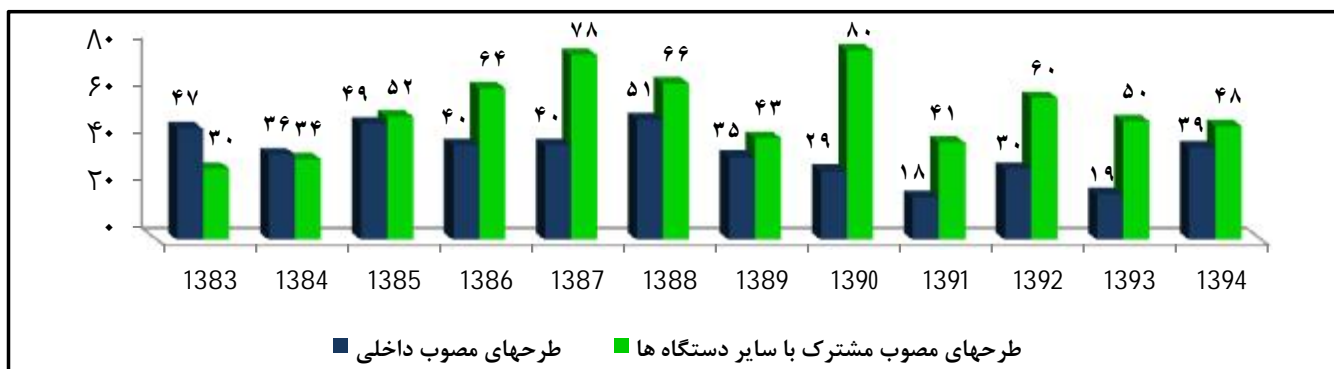
سال												مصوب	طرحهای تحقیقاتی داخلی
1394	1393	1392	1391	1390	1389	1388	1387	1386	1385	1384	1383		
39	19	30	18	29	35	51	40	40	49	36	47	مصوب	طرحهای تحقیقاتی داخلی
17	11	14	41	23	31	46	28	63	12	35	35	خاتمه یافته	
48	50	60	41	80	43	66	78	64	52	34	30	مصوب	طرحهای تحقیقاتی مشترک با سایر دستگاه ها
27	31	32	20	24	28	29	42	22	20	12	22	خاتمه یافته	

جدول 172 - مبلغ اعتبار طرحهای داخلی مصوب و مبلغ جذب شده از طریق قراردادهای تحقیقاتی طی سالهای 94 - 1383

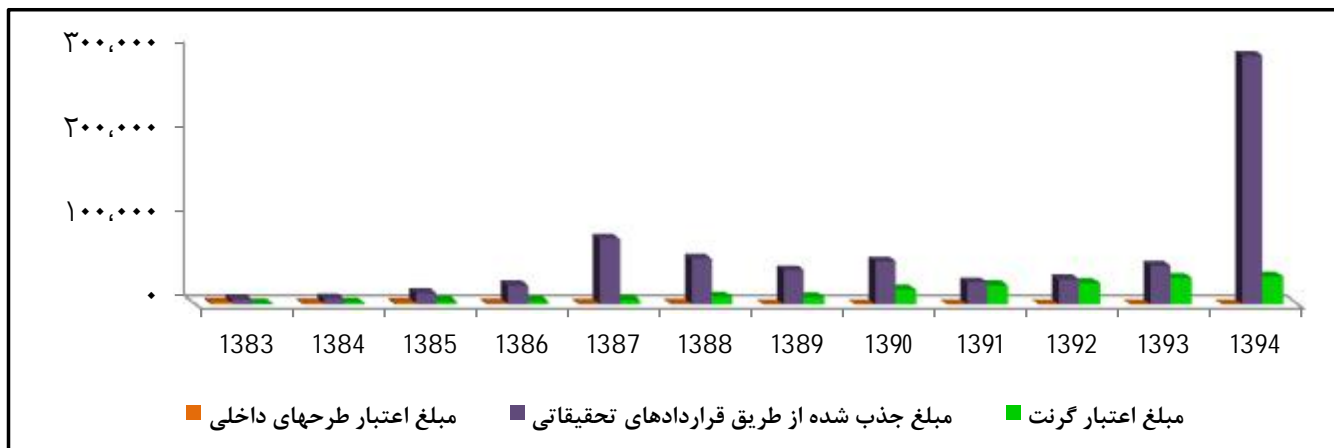
سال												* مبلغ اعتبار طرحهای داخلی مصوب (به میلیون ریال)
1394	1393	1392	1391	1390	1389	1388	1387	1386	1385	1384	1383	
0	0	0	0	0	0	876	788	1,154	1,857	1,712	2,370	مبلغ اعتبار ویژه پژوهشی (گرنٹ) (به میلیون ریال)
33,509	31,881	25,607	22,713	17,567	8,944	9,139	5,392	4,281	4,403	2,000	1,500	مبلغ جذب شده از طریق قراردادهای تحقیقاتی (به میلیون ریال)

* از سال 1389 مبلغ اعتبار ویژه پژوهشی (گرنٹ) لحاظ گردیده است.

نمودار 92 - تعداد طرحهای تحقیقاتی مصوب داخلی و مشترک با سایر دستگاه ها طی سالهای 94 - 1383



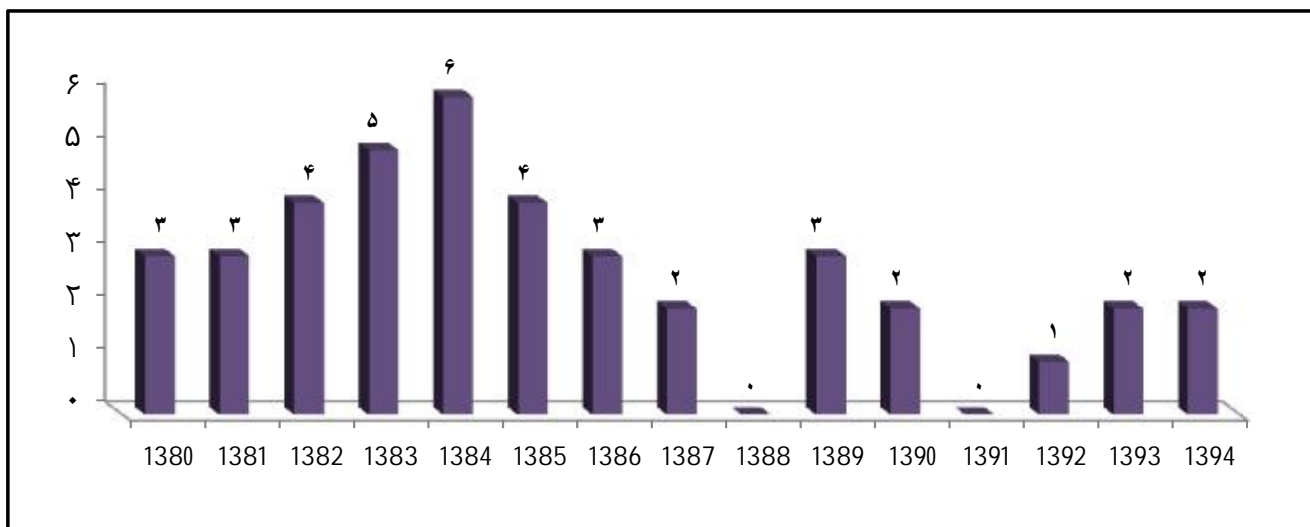
نمودار 93 - مبلغ کل اعتبار طرحهای داخلی مصوب و کل مبلغ جذب شده از طریق قراردادهای تحقیقاتی طی سالهای 94 - 1383



جدول 173 - تعداد اعضای هیات علمی اعزام شده به فرصت مطالعاتی (خارج از کشور)
دانشگاه شهید چمران اهواز طی سالهای 94 - 1380

سال	1380	1381	1382	1383	1384	1385	1386	1387	1388	1389	1390	1391	1392	1393	1394
تعداد	3	3	4	5	6	4	3	2	0	3	2	0	1	2	2

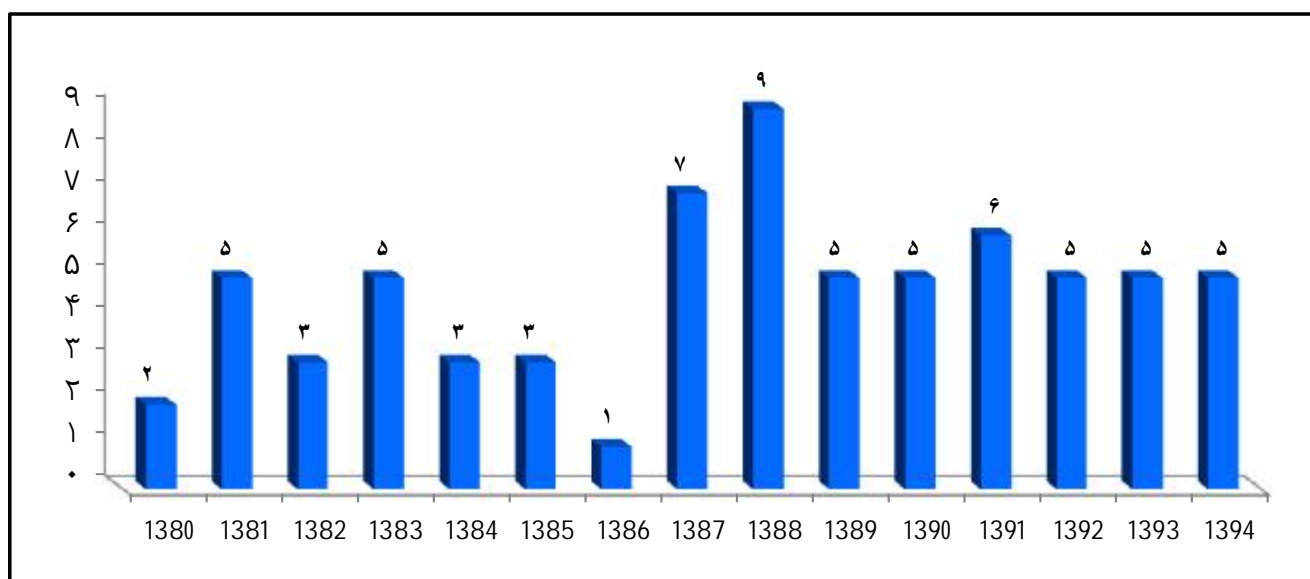
نمودار 94 - تعداد اعضای هیات علمی اعزام شده به فرصت مطالعاتی (خارج از کشور)
دانشگاه شهید چمران اهواز طی سالهای 94 - 1380



جدول 174 - تعداد سمینارهای علمی برگزار شده در دانشگاه شهید چمران اهواز طی سالهای 94 - 1380

سال	1380	1381	1382	1383	1384	1385	1386	1387	1388	1389	1390	1391	1392	1393	1394
تعداد	2	5	3	5	3	3	1	7	9	5	5	3	5	5	5

نمودار 95 - تعداد سمینارهای علمی برگزار شده در دانشگاه شهید چمران اهواز طی سالهای 94 - 1380

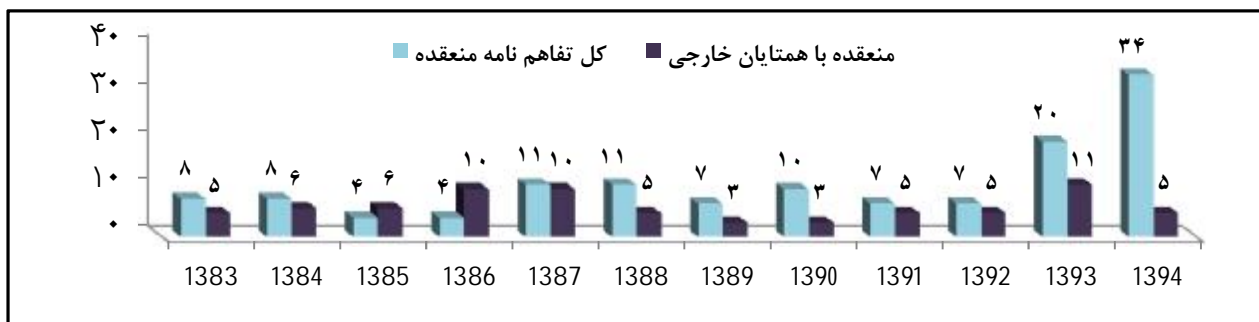




جدول 175 - تعداد یادداشت تفاهم نامه های آموزشی، پژوهشی و فناوری دانشگاه طی سالهای 94 - 1383

سال	1383	1384	1385	1386	1387	1388	1389	1390	1391	1392	1393	1394
کل تفاهم نامه منعقد	8	8	4	4	11	11	7	10	7	7	20	34
منعقد با همتایان خارجی	5	6	10	10	5	3	3	3	5	5	11	5

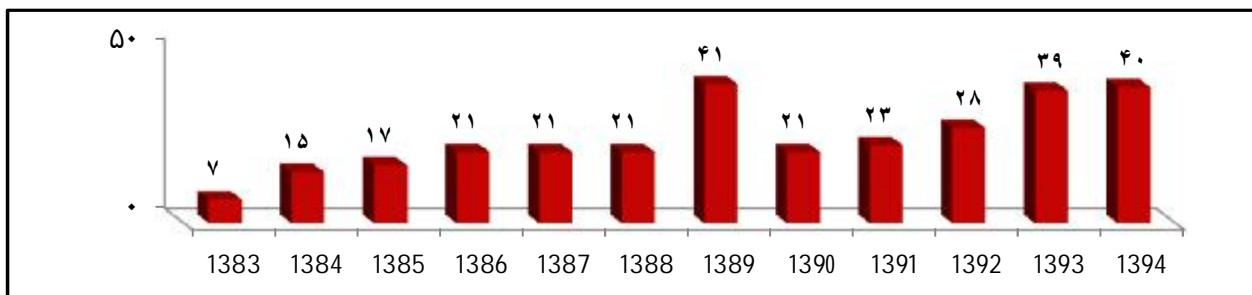
نمودار 96 - تعداد یادداشت تفاهم نامه های آموزشی، پژوهشی و فناوری دانشگاه طی سالهای 94 - 1383



جدول 176 - تعداد واحدهای فناور مستقل در پارکهای علم و فناوری ومراکز رشد واحدهای فناور دانشگاه طی سالهای 94 - 1383

سال	1383	1384	1385	1386	1387	1388	1389	1390	1391	1392	1393	1394
تعداد	7	15	17	21	21	21	41	21	23	28	39	40

نمودار 97 - تعداد واحدهای فناور مستقل در پارکهای علم و فناوری ومراکز رشد واحدهای فناور دانشگاه طی سالهای 94 - 1383



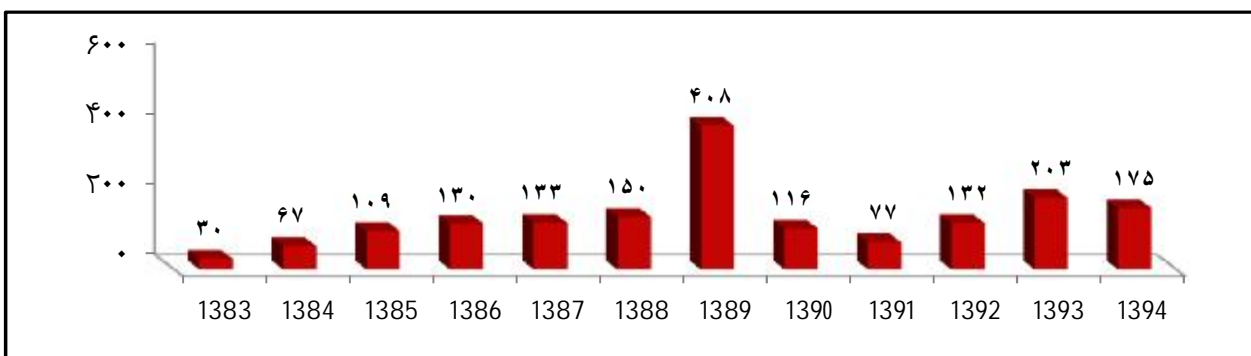
جدول 177 - تعداد دانشگران شاغل در موسسات مستقر در پارکها ومراکز رشد دانشگاه طی سالهای 94 - 1383

سال	1383	1384	1385	1386	1387	1388	1389	1390	1391	1392	1393	1394
تعداد	30	67	109	130	133	150	408	116	77	132	203	175

*** آمار مربوط به تعداد واحدهای فناور مستقل و تعداد دانشگران شاغل از سال 1390 بدلیل استقلال پارکهای علم و فناوری

فقط مربوط به مراکز رشد می باشد.***

نمودار 98 - تعداد دانشگران شاغل در موسسات مستقر در پارکها ومراکز رشد دانشگاه طی سالهای 94 - 1383





عناوين رشته هاي شناخته شده به عنوان قطب علمي دانشگاه شهيد چمران اهواز در سال 1394

1 - مديريت دانش (سال 1391) 2 - آموزش مداوم (سال 1391)

3 - بهداشت و بيماريهاي گوميش (سال 1391) 4 - مديريت بهره برداري از شبكه هاي آبياري و زهكشي (1379-1383)

عناوين مجله هاي علمي - پژوهشي، ملي و بين المللي دانشگاه شهيد چمران اهواز

در سال 1394 براساس سال تاسيس

رتبه علمي مجلات	عنوان مجله	ردیف
ISC	مشاوره کاربردی (1388)	10
ISC	مدلسازی پیشرفته ریاضی (1389)	11
ISC	مهندسی زراعی (1387)	12
ISC	گیاه پزشکی (1387)	13
ISC	مطالعه کتابداری و علوم ارتباطات کتابداری (1387)	14
ISC	علوم و مهندسی آبیاری (1387)	15
علمي پژوهشي	توسعه اجتماعي (1380)	16
علمي پژوهشي	Iranian Journal of Ruminants Health Research (۱۳۹۳)	17

رتبه علمي مجلات	عنوان مجله	ردیف
ISC	اقتصاد مقداري (1380)	1
ISC	پژوهش سيستم هاي بس ذره اي (1389)	2
ISC	توليدات گياهي (1387)	3
ISC	دامپزشكي ايران (1374)	4
ISC	دست آوردهاي روان شناختي (1387)	5
ISC	زمين شناسي کاربردي پيشرفته (1390)	6
ISC	علوم تربيتي (1387)	7
ISC	Research in Applied Linguistic studies (۱۳۸۹)	8
ISC	Etudes de Langue et litterature francaises (۱۳۸۹)	9

مراکز تحقيقاتي دانشگاه شهيد چمران اهواز در سال 1394 بر اساس سال تاسيس

- پژوهشكده آب و انرژي جندی شاپور (1387)

- مركز تحقيقات علوم رفتاري (1385)

- مركز تحقيقات حفاري (1383)

- مركز تحقيقات بيوتكنولوژي علوم زيستي (1387)

- مركز پژوهشي منطقه اي ريزگردها (1391)

- مركز پژوهشي شبكه هاي گازرسانی (1391)

- مركز پژوهشي زهكشي (1393)

- مركز پژوهشي زمين شناسي وزمين شيمي نفت (1390)

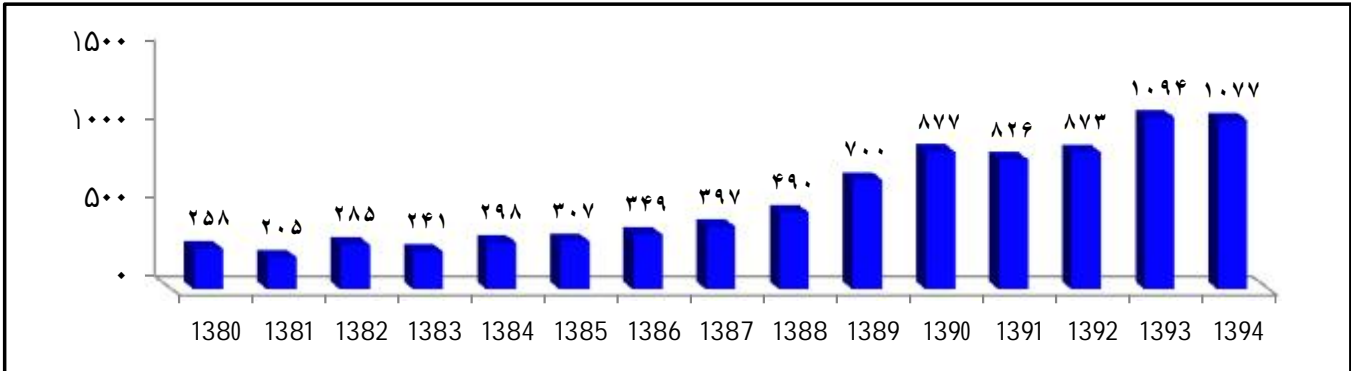
جدول 178 - وضعیت کتابخانه های دانشگاه شهید چمران اهواز در سال 1394

مجلات				تعداد کتب موجود						دانشکده
جمع	پایگاه اطلاعات	لاتین	فارسی	جمع		لاتین		فارسی		
				نسخه	عنوان	نسخه	عنوان	نسخه	عنوان	
1.072	0	141	931	109.350	36.889	59.250	20.906	50.100	15.983	ادبیات و علوم انسانی
110	0	40	70	6.110	5.750	2.250	2.250	3.860	3.500	اقتصاد و علوم اجتماعی (مشترک با کتابخانه مرکزی)
32	0	13	19	34.504	16.478	404	297	34.100	16.181	الهیات و معارف اسلامی
42	0	10	32	5.541	4.992	1.500	1.475	4.041	3.517	تربیت بدنی و علوم ورزشی
525	0	302	223	43.811	20.086	16.902	8.586	26.909	11.500	علوم تربیتی و روانشناسی
624	0	576	48	38.994	26.253	22.041	16.711	16.953	9.542	علوم پایه + علوم زمین
148	0	142	6	22.558	18.514	15.101	13.329	7.457	5.185	علوم ریاضی
0	0	0	0	0	0	0	0	0	0	فنی و مهندسی (مشترک با کتابخانه مرکزی)
395	0	300	95	19.143	12.347	9.303	7.237	9.840	5.110	کشاورزی
43	0	20	23	4.810	1.779	769	769	4.041	1.010	مهندسی علوم آب
334	0	310	24	14.322	7.086	5.153	3.526	9.169	3.560	دامپزشکی
38	0	8	30	12.849	10.645	1.765	1.745	11.084	8.900	هنر شوستر
7.214	372	5.142	1.700	178.151	93.014	32.956	27.408	145.195	65.606	کتابخانه مرکزی
10.577	372	7.004	3.201	490.143	253.833	167.394	104.239	322.749	149.594	جمع کل

جدول 179 - تعداد پایان نامه دفاع شده دانشجویان تحصیلات تکمیلی دانشگاه شهید چمران اهواز طی سالهای 94 - 1380

سال	مقطع	1380	1381	1382	1383	1384	1385	1386	1387	1388	1389	1390	1391	1392	1393	1394
دکتری تخصصی	19	13	14	20	24	29	30	23	29	20	36	91	61	90	102	
دکتری حرفه ای	22	22	59	28	44	27	23	44	30	30	52	36	60	57	76	
کارشناسی ارشد	170	170	212	193	230	251	296	330	431	628	805	675	769	947	899	
جمع	205	205	285	241	298	307	349	397	490	700	877	826	873	1094	1077	

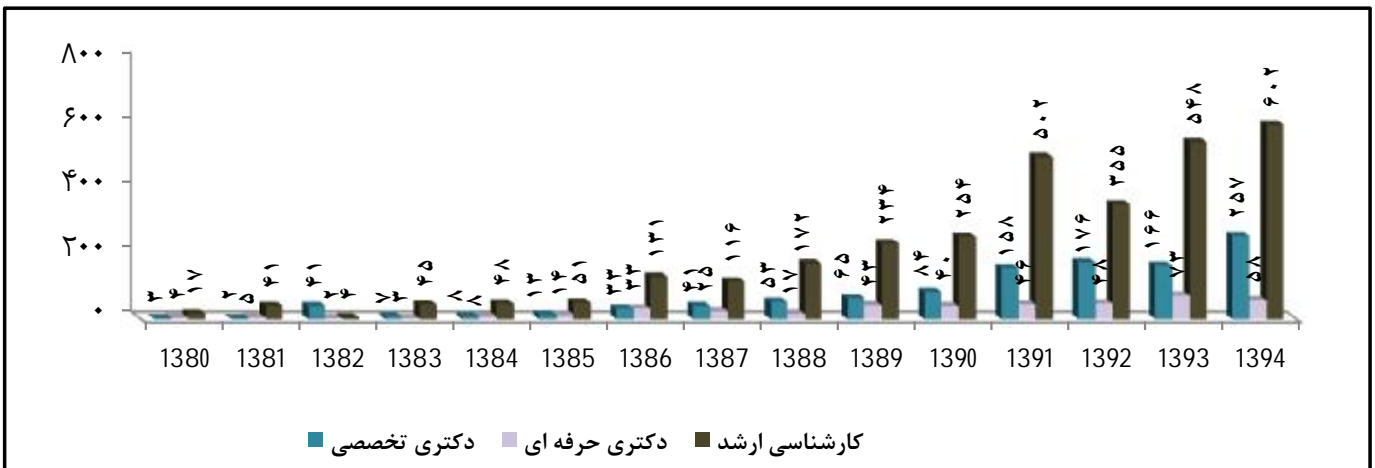
نمودار 99 - تعداد پایان نامه دفاع شده دانشجویان تحصیلات تکمیلی دانشگاه شهید چمران اهواز طی سالهای 94 - 1380



جدول 180 - تعداد مقالات دانشجویان تحصیلات تکمیلی دانشگاه شهید چمران اهواز طی سالهای 94 - 1380

سال	عنوان	1380	1381	1382	1383	1384	1385	1386	1387	1388	1389	1390	1391	1392	1393	1394
دکتری تخصصی	مقالات چاپ شده در مجلات علمی	3	2	41	7	8	13	33	41	53	65	84	158	176	166	257
دکتری حرفه ای		4	5	2	3	8	14	33	25	17	43	40	46	48	73	58
کارشناسی ارشد		17	41	4	45	48	51	131	116	172	234	254	502	355	548	602
جمع		24	48	47	55	64	78	197	182	242	342	378	706	579	787	917
دکتری تخصصی	مقالات ارائه شده در کنفرانسهای علمی ملی و بین المللی	2	8	3	12	13	39	57	65	79	86	69	70	112	129	168
دکتری حرفه ای		33	34	26	18	60	56	132	166	156	132	81	75	48	64	146
کارشناسی ارشد		36	82	60	87	99	240	196	283	390	697	735	578	641	657	817
جمع		71	124	89	117	172	335	385	514	625	915	885	723	801	850	1131

نمودار 100 - تعداد مقالات چاپ شده دانشجویان تحصیلات تکمیلی دانشگاه شهید چمران اهواز طی سالهای 94 - 1380





جدول 181 - گسترش مراکز رشد و پارکهای علم و فناوری در دانشگاه شهید چمران اهواز طی سالهای 94 - 1383

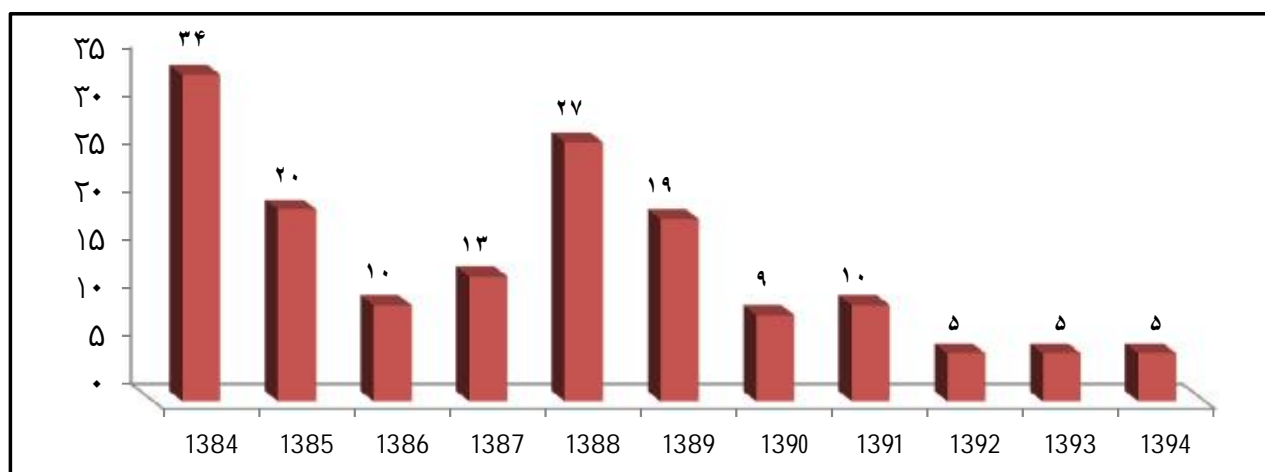
سال	1383	1384	1385	1386	1387	1388	1389	1390	1391	1392	1393	1394	عنوان فعالیت
تعداد طرح های رسیده	20	31	22	42	49	52	72	71	65	58	63	55	
تعداد طرح های پذیرش شده	10	10	6	5	8	8	7	7	9	10	17	10	
تعداد کل شرکت های مستقر	10	15	17	20	21	22	42	21	23	28	39	40	
تعداد شرکت های اخراج شده	—	2	3	1	2	3	1	1	4	0	2	4	
تعداد شرکت های خارج شده موفق	—	0	1	1	4	3	5	4	5	2	2	9	
تعداد جلسات شورای فناوری	—	18	11	9	8	11	8	11	14	13	7	7	
تعداد اختراعات ثبت شده توسط شرکت های مستقر	—	6	1	12	9	12	3	3	2	4	0	2	

***آمار از سال 1390 بدلیل استقلال پارکهای علم وفناوری فقط مربوط به مراکز رشد می باشد ***

جدول 182 - فعالیت های مرکز کارآفرینی دانشگاه شهید چمران اهواز طی سالهای 94 - 1384

سال	1384	1385	1386	1387	1388	1389	1390	1391	1392	1393	1394	عنوان فعالیت
برگزاری کارگاه آموزشی	14	8	4	8	13	6	4	4	3	5	4	
برگزاری اردوی علمی و بازدید	3	1	0	0	1	0	0	0	0	0	0	
برگزاری و شرکت در سمینار	3	3	3	2	4	3	0	1	1	0	1	
برگزاری جشن و مسابقه	2	2	0	0	0	0	1	1	0	0	0	
طرح های پژوهشی دریافت شده	6	2	0	1	4	4	2	4	1	0	0	
طرح های پیش رشد دریافت شده	6	4	3	2	5	6	2	0	0	0	0	
جمع	34	20	10	13	27	19	9	10	5	5	5	

نمودار 101- فعالیت های مرکز کار آفرینی دانشگاه شهید چمران اهواز طی سالهای 94 - 1384



فعالیت های دانشجویی دانشگاه شهید چمران اهواز در سال تحصیلی 94-95

جدول 183 - وضعیت خوابگاه های دانشجویی دانشگاه شهید چمران اهواز طی سالهای تحصیلی 94 - 1385

برادران			خواهران			تعداد خوابگاه ها		سال تحصیلی
ظرفیت فعلی	ظرفیت اسمی	تعداد اتاقها	ظرفیت فعلی	ظرفیت اسمی	تعداد اتاقها	برادران	خواهران	
1936	1444	407	2758	1715	593	4بلوک +3خوابگاه در سطح شهر	11بلوک +2خوابگاه در سطح شهر	85 - 86
1936	1444	407	2784	1715	591	4بلوک +3خوابگاه در سطح شهر	11بلوک +2خوابگاه در سطح شهر	86 - 87
2121	1720	419	2860	1610	604	4بلوک +4خوابگاه در سطح شهر	11بلوک +2خوابگاه در سطح شهر	87 - 88
1950	1720	419	3051	2423	684	4بلوک +4خوابگاه در سطح شهر	11بلوک +2خوابگاه در سطح شهر	88 - 89
2002	1704	483	3429	2220	715	4بلوک +3خوابگاه در سطح شهر	11بلوک +2خوابگاه در سطح شهر	89 - 90
2271	2052	527	3761	2216	729	4بلوک +4خوابگاه در سطح شهر	12بلوک +2خوابگاه در سطح شهر	90 - 91
2770	2561	565	2966	2116	697	4بلوک +5خوابگاه در سطح شهر	12بلوک +1خوابگاه در سطح شهر	91 - 92
2931	2111	604	3115	1938	658	4بلوک +6خوابگاه در سطح شهر	12بلوک خوابگاهی	92 - 93
2665	2040	549	3115	1938	658	5بلوک +4خوابگاه در سطح شهر	12بلوک خوابگاهی	93 - 94
2665	2040	549	2524	2981	658	5بلوک +4خوابگاه در سطح شهر	12بلوک خوابگاهی	94 - 95

جدول 184 - وضعیت ارائه خدمات اداره رفاه دانشجویی دانشگاه شهید چمران اهواز طی سالهای تحصیلی 94-1384

سال تحصیلی	وام تحصیلی	تعداد دانشجویان دارای کار دانشجویی	تعداد دانشجویان بهره مند از وام حج عمره	وام شهریه (نوبت دوم)	وام ضروری	ودیعه مسکن	وام ازدواج	بیمه حوادث	سایر وامها
84 - 85	4634	358	112	1756	265	0	178	12406	111
85 - 86	4314	347	114	2296	380	6	93	12011	65
86 - 87	3562	362	163	2313	474	5	112	12474	36
87 - 88	3530	371	91	2053	194	31	0	13308	1
88 - 89	2845	502	116	89	148	36	0	13391	39
89 - 90	2351	386	41	704	118	25	0	14313	10
90 - 91	2850	418	66	1014	169	44	0	14284	0
91 - 92	3011	648	18	831	174	77	0	15096	0
92 - 93	3180	783	7	740	262	74	0	15293	2
93 - 94	3127	135	5	461	286	45	0	15784	139
94 - 95	2206	115	0	243	123	42	1	15185	74

از سال تحصیلی 94-93 تعداد کار دانشجویی کاهش یافته.



جدول 185 - فعالیت مدیریت تربیت بدنی حوزه معاونت دانشجویی دانشگاه شهید چمران اهواز

طی سالهای تحصیلی ۹۴ - 1385

سال تحصیلی	انجمن های ورزشی فعال	تیم های ورزشی فعال	تعداد مسابقه برگزار شده در دانشگاه	تعداد اعزام تیم
85 - 86	11	16	0	8
86 - 87	11	16	0	9
87 - 88	11	18	15	7
88 - 89	11	19	3	7
89 - 90	11	17	3	6
90 - 91	11	19	5	14
91 - 92	11	8	8	0
92 - 93	12	12	...	12
93 - 94	13	20	20	11
94 - 95	13	20	20	11

جدول 186 - فعالیت مرکز مشاوره حوزه معاونت دانشجویی دانشگاه شهید چمران اهواز طی سالهای تحصیلی ۹۴ - 1385

سال تحصیلی	مراجعه کننده		تعداد دانشجوی مراجعه کننده	تعداد جلسات درمان فردی	تعداد جلسات درمان گروهی	تعداد آموزشهای گروهی	تعداد کل جلسات
	مرد	زن					
85 - 86	110	407	513	728	7	19	754
86 - 87	242	690	937	975	22	18	1015
87 - 88	87	216	293	484	0	7	491
88 - 89	228	741	957	969	0	31	1000
89 - 90	207	956	1128	523	0	15	538
90 - 91	204	772	960	976	0	9	985
91 - 92	321	717	680	1038	0	9	1047
92 - 93	273	759	658	1032	7	9	1058
93 - 94	332	681	1013	1029	38	18	1085
94 - 95	372	806	788	1124	10	10	1144

جدول 187 - فعالیت مرکز درمانی حوزه معاونت دانشجویی دانشگاه شهید چمران اهواز طی سالهای تحصیلی ۹۴ - 1385

سال تحصیلی	صدور تأییدیه پزشک معتمد		تعداد کل مراجعین								مراجعین	
			پزشک معتمد		واکسیناسیون هیاتیت B		تزریقات و پانسمان		دندانپزشک		پزشک عمومی	
	کارمند	دانشجو	زن	مرد	زن	مرد	زن	مرد	زن	مرد	کارمند	دانشجو
85 - 86	30	657	2222	782	1431	936	3003	1510	95	12706	2643	1511
86 - 87	44	612	2551	113	1431	936	3249	1868	184	10545	1402	887
87 - 88	63	327	4370	1265	1716	806	5237	2030	198	13541	905	532
88 - 89	46	436	4012	858	668	502	8112	2640	26	16837	562	270
89 - 90	34	227	4116	522	588	441	3989	1650	47	9184	437	300
90 - 91	44	183	2658	541	782	489	3205	1037	43	7943	300	101
91 - 92	78	323	3976	786	454	381	3753	1218	107	9150	65	28
92 - 93	84	305	3304	832	414	539	3395	1358	154	8297	55	26
93 - 94	97	285	2821	1142	408	305	2724	1247	123	6715	20	9
94 - 95	20	264	643	2150	195	247	986	2515	80	5285	1	3

فعالیت های فرهنگی دانشگاه شهید چمران اهواز در سال تحصیلی ۹۵-۹۴



جدول 188 - فعالیت های مدیریت فرهنگی دانشگاه شهید چمران اهواز در سال تحصیلی 94 - 1384

1394	1393	1392	1391	1390	1389	1388	1387	1386	1385	1384	عناوین فعالیت ها
51	48	47	45	42	41	41	45	45	44	43	انجمن های علمی فعال
99	85	22	51	98	100	105	100	90	100	30	تعداد عنوان نشریات دارای مجوز
37	64	6	22	55	78	52	45	45	50	10	تعداد عنوان نشریات چاپ شده
30	31	16	22	40	33	40	40	70	50	50	تعداد اردوها و گردشهای علمی
70	31	23	21	48	29	18	10	12	4	3	تعداد مسابقات برگزار شده
64	39	32	32	46	51	35	19	12	11	11	تعداد نمایشگاههای برگزار شده
10	10	2	2	4	0	10	0	4	2	3	تعداد جشنواره های برگزار شده
59	78	104	96	20	26	21	18	28	7	7	تعداد همایش های برگزار شده
50	28	35	19	47	74	36	34	27	4	6	تعداد سمینارهای برگزار شده
145	121	110	114	161	176	68	72	30	15	15	تعداد کلاسها و کارگاه های آموزشی
0	83	84	127	143	152	116	91	164	114	112	تعداد دانشجویان بهره مند از حج عمره
254	385	210	146	115	150	181	58	62	35	35	* سایر مراسم

* سایر مراسم شامل: پخش فیلم، گردهمایی، فراخوان، نشست، شب شعر، سخنرانی، کرسی آزاداندیشی، ... می باشد.

تشکل های فعال اسلامی دانشجویان دانشگاه شهید چمران اهواز در سال تحصیلی 94 - 95

1 - انجمن اسلامی دانشجویان	2 - بسیج دانشجویی
3 - انجمن اسلامی دانشجویان جدیدالتاسیس	4 - انجمن اسلامی دانشجویان پیرو خط امام (ره)

کانون های فرهنگی، هنری و اجتماعی فعال دانشجویان دانشگاه شهید چمران اهواز

در سال تحصیلی 95 - 94

کانون عاشورا و شهدا	کانون آسیب شناسی اجتماعی	کانون انتظار	کانون هلال احمر
کانون عفاف و حجاب	کانون تئاتر	کانون ادبی	کانون فیلم و عکس
کانون ایرانشناسی و گردشگری	کانون قرآن و عترت	کانون هنرهای تجسمی	
کانون قدم خیر	کانون محیط زیست		



جدول 189 - فهرست نشریات چاپ شده دانشجویی، فرهنگی دانشگاه شهید چمران اهواز در سال تحصیلی 94 - 95

ردیف	نام نشریه	نوع نشریه	دفعات چاپ	ردیف	نام نشریه	نوع نشریه	دفعات چاپ
1	آسوریک	فرهنگی - اجتماعی	2	20	علالا	فرهنگی - اجتماعی - سیاسی	2
2	امیدم آرزوست	فرهنگی - اجتماعی - سیاسی	1	21	کاوش	علمی	1
3	اکسین	اجتماعی	3	22	کهن بوم	فرهنگی - اجتماعی - سیاسی	2
4	افق	فرهنگی - اجتماعی - سیاسی	1	23	کاغذ سیاست	علمی	1
5	بوی بهار	فرهنگی - اجتماعی - سیاسی	2	24	لاف	فرهنگی - اجتماعی - سیاسی	2
6	پیام سوره	فرهنگی - اجتماعی - سیاسی	2	25	مسیر سبز	فرهنگی - اجتماعی - علمی	4
7	پرده آخر	فرهنگی - اجتماعی - سیاسی	5	26	مکا	علمی	1
8	پرگار	فرهنگی - اجتماعی - سیاسی - ادبی - هنری	2	27	منشور	هنری	3
9	تریبون	فرهنگی - اجتماعی - سیاسی	1	28	نسیم	فرهنگی - اجتماعی - سیاسی	1
10	چکاوک	فرهنگی - اجتماعی - سیاسی	2	29	نگار نامه	فرهنگی - هنری - ادبی	1
11	دنیای ریاضی	علمی	1	30	نون و قلم	فرهنگی - اجتماعی - سیاسی	1
12	روان نویس	علمی	1	31	نشاط، ورزش، سلامت	علمی ورزشی	1
13	ساحت اندیشه	فرهنگی - اجتماعی - سیاسی	1	32	هم دانشگاهی	فرهنگی - اجتماعی - سیاسی - ادبی - هنری	1
14	سحر	فرهنگی - اجتماعی - سیاسی	3	33	هنرنا	فرهنگی - هنری	2
15	سوزستان	فرهنگی - اجتماعی - سیاسی	1	34	یاد یاران	فرهنگی - اجتماعی - سیاسی	1
16	سیاست	فرهنگی - علمی	1	35	16 میلیمتری	هنری	1
17	شناسنامه	فرهنگی - اجتماعی - سیاسی	4	36	conviction	هنری - ادبی	2
18	صدای دانشجو	فرهنگی - اجتماعی - سیاسی	1	37	Fraction of fWriction	ادبی	1
19	طیف	علمی	2	64	جمع دفعات چاپ		

فُعَالِیْت های عَمْرَانِی

دانشگاه شهید چمران

اهواز

در سال 1394



جدول 190 - زیر بنای کل فضاهای کالبدی دانشگاه شهید چمران اهواز در سال 1394

نوع کاربری	زیر بنا (متر مربع)	نوع کاربری	زیر بنا (متر مربع)
آموزشی	33,323	کمک آموزشی	51,717
پژوهشی	4,935	مشاوره ای	520
فرهنگی	13,725	کتابخانه ای	19,640
ورزشی	42,182	اداری	32,494
خوابگاهی	59,825	غذاخوری	8,033
خدماتی و رفاهی	63,525		
جمع کل فضاهای کالبدی دانشگاه :		329,919	

فضای آموزشی شامل : کلاس های درس دانشکده ها : 13371 متر مربع ، آزمایشگاهها و آزمایشگاه مرکزی : 1735 متر مربع ، کارگاهی : 7217 متر مربع ، کارگاه مرکزی موزه در بخش شمالی دانشگاه : 90 متر مربع ، کلاس های آموزشی در بخش شمالی دانشگاه : 310 متر مربع ، اتاق کار دانشجویان تحصیلات تکمیلی : 600 متر مربع

فضای کمک آموزشی شامل : آمفی تئاترها : 4822 متر مربع ، مزارع آموزشی : 26266 متر مربع ، اتاق اساتید : 8082 متر مربع ، بیمارستان دامپزشکی : 12547 متر مربع

فضای پژوهشی شامل : گلخانه ها : 1500 متر مربع ، پژوهشکده : 500 متر مربع ، مرکز رشد و فناوری : 2185 متر مربع ، مرکز رشد قدیم : 750 متر مربع

فضای فرهنگی شامل : ساختمان امور دانشجویی و فرهنگی : 3437 متر مربع ، مساجد : 3400 متر مربع ، کتابفروشی : 560 متر مربع ، فضای فرهنگی و نماز خانه های دانشکده ها : 6328 متر مربع

فضای ورزشی شامل : فضاهای سرپوشیده : 12682 متر مربع و زمین های روباز : 29500 متر مربع

فضای خوابگاهی شامل : خوابگاههای سطح شهر : 13750 متر مربع ، مجتمع خوابگاهی خواهران : 25535 متر مربع ، مجتمع خوابگاهی برادران : 14200 متر مربع ، خوابگاههای دانشکده هنر شوشتر : 6340 متر مربع

فضای مشاوره ای شامل : مرکز علوم رفتاری : 170 متر مربع ، مرکز درمانی و مشاوره : 350 متر مربع

فضای غذاخوری شامل : سلف سرویس مرکزی : 3400 متر مربع ، سلف سرویس کشاورزی : 950 متر مربع ، سلف سرویس شماره 2 (خلیج فارس) : 2283 متر مربع ، سلف سرویس شوشتر : 1400 متر مربع

فضای کتابخانه ای شامل : کتابخانه مرکزی و مرکز اسناد : 15000 متر مربع ، مخزن کتاب و سالن مطالعه دانشکده ها : 4640 متر مربع

فضای اداری شامل : فضای اداری کلیه دانشکده های پردیس دانشگاهی : 6757 متر مربع ، هنرشوشتر : 750 متر مربع ، ساختمان سازمان مرکزی : 22062 متر مربع ، ساختمان حراست : 400 متر مربع ، اداره تهویه : 650 متر مربع ، چاپ و انتشارات : 1175 متر مربع ، ساختمان نهاد رهبری : 700 متر مربع

فضای خدماتی و رفاهی شامل : فضای اقامتگاه اساتید : 3800 متر مربع ، کوی منازل اساتید : 44215 متر مربع ، 10 باب منازل کوی قدیم مهندسی : 950 متر مربع ، 9 باب منازل اساتید : 500 متر مربع ، منازل خ کسری : 1250 متر مربع ، منازل سازمانی بخش شمالی دانشگاه : 665 متر مربع ، بانک ملی : 190 متر مربع ، بانک تجارت : 460 متر مربع ، تعاونی مصرف : 265 متر مربع ، فروشگاه کوی اساتید : 525 متر مربع ، ساختمان زیراکس دانشگاه : 30 متر مربع ، مجموعه دبیرستانی کوی دانشگاه : 5180 متر مربع ، مدرسه کوی دانشگاه : 1450 متر مربع ، مهدکودک کوی دانشگاه : 1750 متر مربع ، 2 ساختمان مسکونی جهت اساتید پروازی دانشکده هنر شوشتر : 300 متر مربع ، اداره نقلیه : 325 متر مربع ، موتورخانه مرکزی : 1300 متر مربع ، انبار مرکزی : 250 متر مربع ، درب ورودی غربی دانشگاه : 120 متر مربع

جدول 191 - وضعیت پروژه های در دست اجرای دانشگاه شهید چمران اهواز در سال 1394

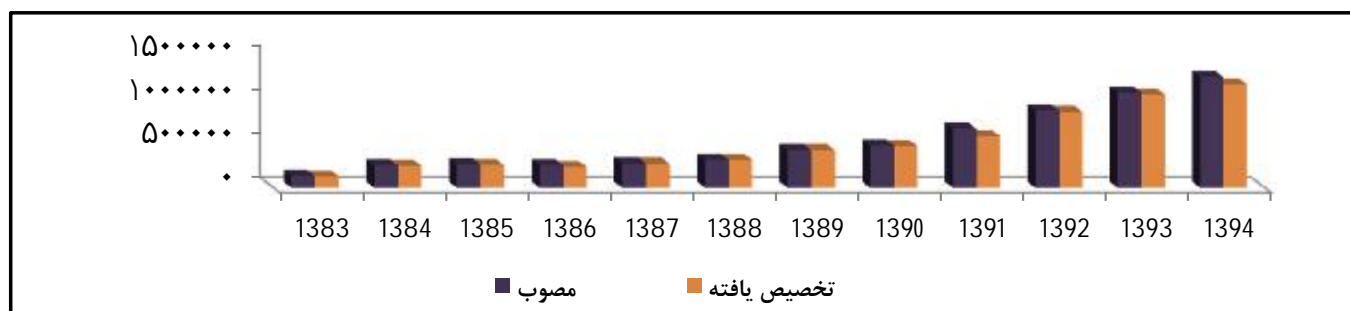
وضعیت فعلی			پیشرفت فیزیکی درصد	زیربنا (متر مربع)	سال خاتمه	سال شروع	عنوان طرح
راکد	نیمه فعال	فعال					
*			75	5570	1395	1389	دانشکده فنی مهندسی شماره 2
	*		42	6873		1390	دانشکده مهندسی علوم آب
	*		38	7948		1390	دانشکده تربیت بدنی
*			75	1458	1395	1391	سوله چند منظوره دانشکده مهندسی علوم آب
		*	38	4476	1396	1394	دانشکده علوم زمین
		*	54	2860	1395	1394	دانشکده هنر شوشتر
		*	69	2266	1395	1394	آزمایشگاه دانشکده کشاورزی
		*	57	831	1395	1394	توسعه دانشکده علوم - گروه شیمی
				32282			جمع

وضعیت مالی و اعتباری دانشگاه شهید چمران اهواز در سال 1394

جدول 192 - بودجه هزینه ای (جاری) دانشگاه شهید چمران اهواز طی سالهای 94 - 1383 (میلیون ریال)

سال	بودجه مصوب	بودجه متمم	جمع بودجه مصوب و متمم	بودجه تخصیص یافته	درصد تخصیص به مصوب
1383	134.081	2.000	136.081	133.337	98,0%
1384	172.607	82.815	255.422	252.495	98,9%
1385	239.650	30.000	269.650	258.864	96,0%
1386	216.683	40.476	257.159	237.693	92,4%
1387	264.274	15.500	279.774	274.551	98,1%
1388	287.746	31.299	319.045	318.600	99,9%
1389	388.000	44.000	432.000	432.000	100,0%
1390	482.950	0	482.950	474.046	98,2%
1391	675.964	0	675.964	589.155	87,2%
1392	882.890	0	882.890	866.131	98,1%
1393	1.055.104	30.845	1.085.949	1.063.413	97,9%
1394	1.197.470	64.663	1.262.133	1.177.209	93,3%

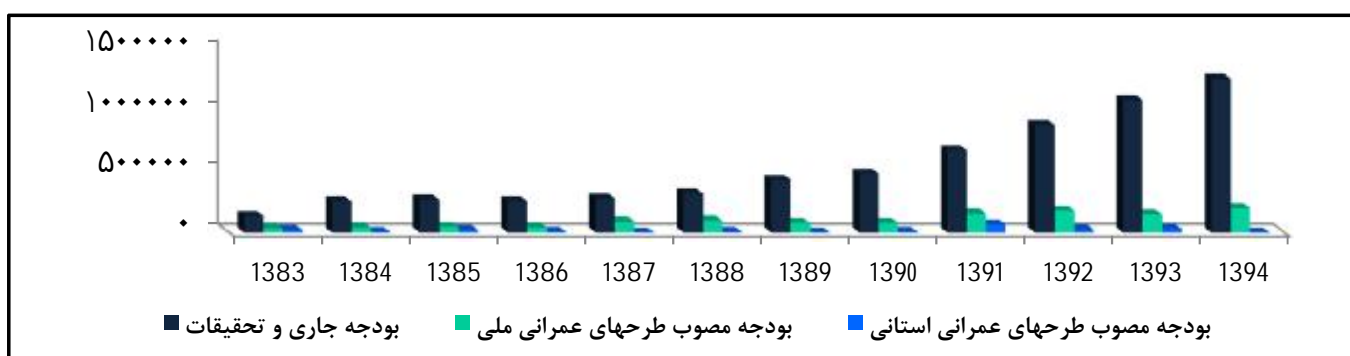
نمودار 102 - بودجه هزینه ای (جاری) دانشگاه شهید چمران اهواز طی سالهای 94 - 1383 (میلیون ریال)



جدول 193 - اعتبارات مصوب دانشگاه شهید چمران اهواز طی سالهای 94 - 1383 (میلیون ریال)

سال	1383	1384	1385	1386	1387	1388	1389	1390	1391	1392	1393	1394
عناوین بودجه ای												
بودجه جاری و تحقیقات دانشگاه	136.081	255.422	269.650	257.159	279.774	319.045	432.000	482.950	675.964	882.890	1.085.949	1.262.133
بودجه مصوب طرح های عمرانی ملی	31.500	42.150	45.374	42.074	89.000	95.810	75.805	78.596	154.591	180.206	147.729	199.626
بودجه مصوب طرح های عمرانی استانی	22.044	3.085	20.150	4.678	500	4.000	0	4.000	66.000	24.200	30.000	0

نمودار 103 - اعتبارات مصوب دانشگاه شهید چمران اهواز طی سالهای 94 - 1383 (میلیون ریال)

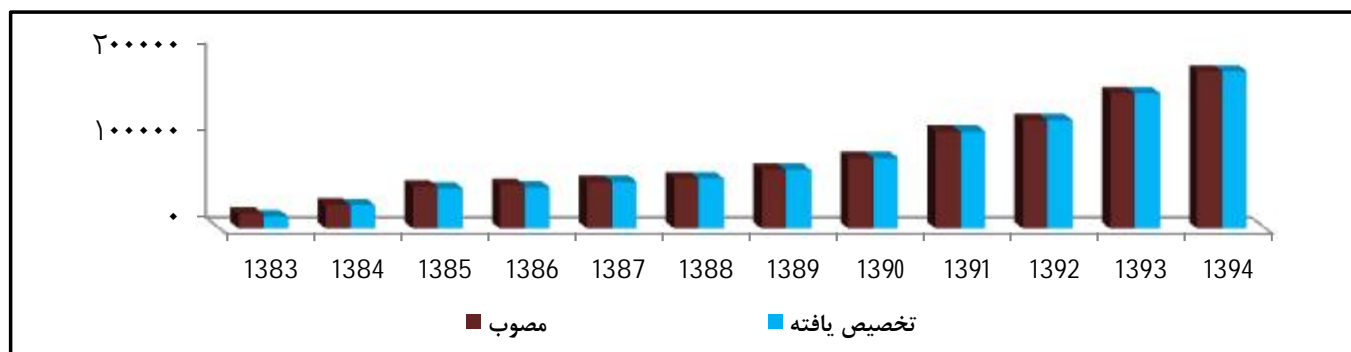




جدول 194 - وضعیت درآمد اختصاصی دانشگاه شهید چمران اهواز طی سالهای 94 - 1383 (میلیون ریال)

عناوین بودجه ای		سال											
		1383	1384	1385	1386	1387	1388	1389	1390	1391	1392	1393	1394
درآمد اختصاصی مصوب		17000	27000	48437	50001	54160	57769	67493	81376	111815	124680	155861	180948
درآمد اختصاصی تخصیص یافته		14000	26605	46400	47283	54160	57769	67493	81376	111815	124680	155861	180948

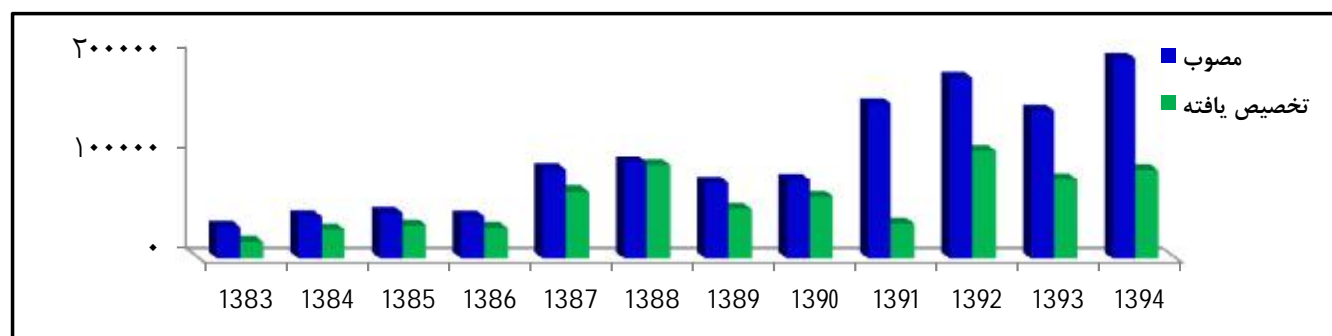
نمودار 104 - وضعیت درآمد اختصاصی دانشگاه شهید چمران اهواز طی سالهای 1383 - 1394 (میلیون ریال)



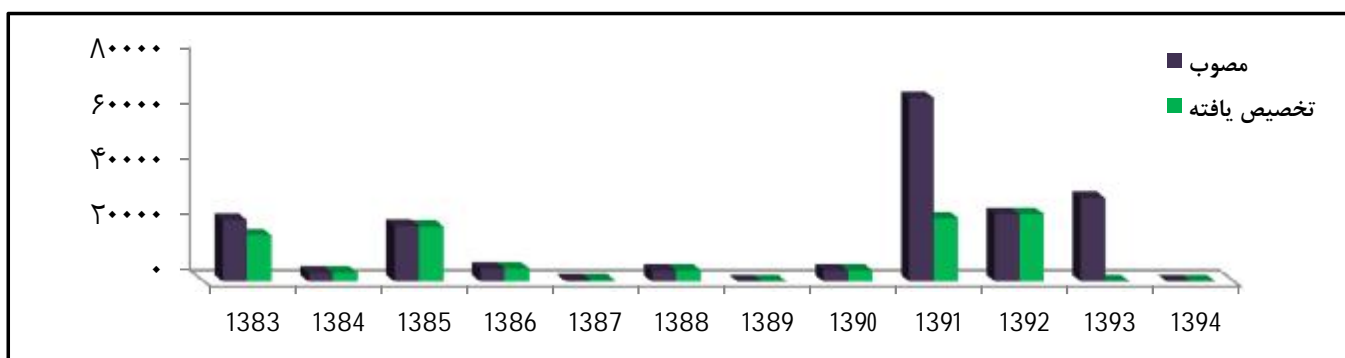
جدول 195 - وضعیت بودجه عمرانی ملی و استانی دانشگاه شهید چمران اهواز طی سالهای 94 - 1383 (میلیون ریال)

عناوین بودجه ای		سال											
		1383	1384	1385	1386	1387	1388	1389	1390	1391	1392	1393	1394
عمرانی ملی	مصوب	31,500	42,150	45,374	42,074	89,000	95,810	75,805	78,596	154,591	180,206	147,729	199,626
	تخصیص یافته	16,350	28,901	33,123	30,462	66,750	93,228	49,301	62,018	34,584	107,502	78,791	87,801
عمرانی استانی	مصوب	22,044	3,085	20,150	4,678	500	4,000	0	4,000	66,000	24,200	30,000	0
	تخصیص یافته	16,502	3,085	19,825	4,678	500	4,000	0	4,000	22,750	24,200	0	0

نمودار 105 - وضعیت بودجه عمرانی ملی دانشگاه شهید چمران اهواز طی سالهای 1383 - 1394 (میلیون ریال)



نمودار 106 - وضعیت بودجه عمرانی استانی دانشگاه شهید چمران اهواز طی سالهای 1383 - 1394 (میلیون ریال)





نسبت ها و شاخص ها

- نسبت دانشجویان

نسبت دانشجویان کارشناسی ناپیوسته به کارشناسی : 1 به 38,6
 نسبت دانشجویان کارشناسی ناپیوسته به کارشناسی ارشد : 1 به 15,5
 نسبت دانشجویان کارشناسی ناپیوسته به دکتری حرفه ای : 1 به 1,3
 نسبت دانشجویان کارشناسی ناپیوسته به دکتری phd و تخصصی : 1 به 5,6
 نسبت دانشجویان کارشناسی ناپیوسته به کل دانشجویان : 1 به 61,9

نسبت دانشجویان کارشناسی به کارشناسی ارشد : 1 به 0,4

نسبت دانشجویان کارشناسی به دکتری حرفه ای : 1 به 0/03

نسبت دانشجویان کارشناسی به دکتری phd و تخصصی : 1 به 0,14

نسبت دانشجویان کارشناسی به کل دانشجویان : 1 به 1,6

نسبت دانشجویان کارشناسی ارشد به دکتری حرفه ای : 1 به 0,08

نسبت دانشجویان کارشناسی ارشد به دکتری phd و تخصصی : 1 به 0,36

نسبت دانشجویان کارشناسی ارشد به کل دانشجویان : 1 به 4

نسبت دانشجویان دکتری حرفه ای به دکتری phd و تخصصی : 1 به 4,3

نسبت دانشجویان دکتری حرفه ای به کل دانشجویان : 1 به 47,4

نسبت دانشجویان دکتری phd و تخصصی به کل دانشجویان : 1 به 11,1

نسبت دانشجویان روزانه به کل دانشجویان : 1 به 1/3

- نسبت مقاطع تحصیلی

نسبت مقاطع کارشناسی ناپیوسته به کارشناسی : 1 به 17/7

نسبت مقاطع کارشناسی ناپیوسته به کارشناسی ارشد : 1 به 55/7

نسبت مقاطع کارشناسی ناپیوسته به دکتری حرفه ای : 1 به 0/3

نسبت مقاطع کارشناسی ناپیوسته به دکتری phd و تخصصی : 1 به 30

نسبت مقاطع کارشناسی ناپیوسته به کل مقاطع : 1 به 105/7

نسبت مقاطع کارشناسی به کارشناسی ارشد : 1 به 3,1

نسبت مقاطع کارشناسی به دکتری حرفه ای : 1 به 0/02

نسبت مقاطع کارشناسی به دکتری phd و تخصصی : 1 به 1/7

نسبت مقاطع کارشناسی به کل مقاطع : 1 به 6

نسبت مقاطع کارشناسی ارشد به دکتری حرفه ای : 1 به 0/006

نسبت مقاطع کارشناسی ارشد به دکتری phd و تخصصی : 1 به 0/5

نسبت مقاطع کارشناسی ارشد به کل مقاطع : 1 به 1,9

نسبت مقاطع دکتری حرفه ای به دکتری phd و تخصصی : 1 به 90

نسبت مقاطع دکتری حرفه ای به کل مقاطع : 1 به 317

نسبت مقاطع دکتری phd و تخصصی به کل مقاطع : 1 به 3/5



جدول 196 - نسبت استاد به دانشجو به تفکیک مقطع تحصیلی :

مقطع تحصیلی						مرتبۀ علمی
کل	دکترای phd و تخصصی	دکترای حرفه ای	کارشناسی ارشد	کارشناسی	کارشناسی ناپیوسته	
1 به 175/2	1 به 15/7	1 به 3/7	1 به 43/7	1 به 109/2	1 به 2/8	استاد
1 به 104	1 به 9/3	1 به 2/2	1 به 26	1 به 64/8	1 به 1/7	دانشیار
1 به 48/2	1 به 4/3	1 به 1	1 به 12	1 به 30/1	1 به 0/8	استادیار
1 به 160/4	1 به 14/4	1 به 3/4	1 به 40	1 به 100	1 به 2/6	مربی
1 به 23/6	1 به 2/1	1 به 0/5	1 به 5/9	1 به 14/7	1 به 0/4	جمع کل

جدول 197 - نسبت اعضای هیات علمی :

مرتبۀ علمی	استاد	دانشیار	استادیار	مربی	جمع
استاد	0	1 به 1/7	1 به 3/6	1 به 1/1	1 به 7/4
دانشیار	0	0	1 به 2/1	1 به 0/6	1 به 4/4
استادیار	0	0	0	1 به 0/4	1 به 2/6
مربی	0	0	0	0	1 به 6/8

نسبت کارکنان :

نسبت تعداد اعضای هیات علمی به تعداد کارکنان رسمی و پیمانی : 1 به 0/6

نسبت تعداد اعضای هیات علمی به تعداد کل کارکنان (رسمی، پیمانی و قراردادی) : 1 به 1/3

نسبت تعداد کارکنان رسمی و پیمانی به تعداد دانشجویان بدون اعمال ضریب : 1 به 36/7

نسبت تعداد کارکنان رسمی و پیمانی به تعداد دانشجویان با اعمال ضریب : 1 به 53/2

نسبت تعداد کل کارکنان (رسمی، پیمانی و قراردادی) به تعداد دانشجویان بدون اعمال ضریب : 1 به 17/6

نسبت تعداد کل کارکنان (رسمی، پیمانی و قراردادی) به تعداد دانشجویان با اعمال ضریب : 1 به 25/5



جدول 198 - متراژ فضاهای کالبدی :

1394	1393	1392	1391	1390	1389	1388	1387	1386	1385	1384	سرانه
33323	32933	32933	32933	35481	36049	36049	38887	38887	38887	38887	متراژ فضاهای آموزشی
13725	13725	13725	13725	13693	13693	13693	13693	13693	13693	13693	متراژ فضاهای فرهنگی
42182	42182	42182	42182	35540	35540	35540	31840	27940	27940	27940	متراژ فضاهای ورزشی
59825	59825	59825	56725	56725	48535	48535	57535	57535	57535	51335	متراژ فضاهای خوابگاهی
520	520	520	520	520	520	520	520	520	520	270	متراژ فضاهای مشاوره ای
8033	8033	8033	8033	8033	6083	6083	6083	6083	6083	6083	متراژ فضاهای غذاخوری
19640	19650	19650	19650	19650	19650	19650	19650	19650	19380	19380	متراژ فضاهای کتابخانه ای

جدول 199 - سرانه فضاهای کالبدی :

1394	1393	1392	1391	1390	1389	1388	1387	1386	1385	1384	سرانه
2,50	2,17	2,15	2,18	2,48	2,52	2,69	2,92	3,12	3,24	3,13	سرانه فضاهای آموزشی
1,03	0,90	0,90	0,91	0,96	0,96	1,02	1,03	1,10	1,14	1,10	سرانه فضاهای فرهنگی
3,17	2,78	2,76	2,79	2,49	2,48	2,65	2,39	2,24	2,33	2,25	سرانه فضاهای ورزشی
4,49	3,94	3,91	3,76	3,97	3,39	3,62	4,32	4,61	4,79	4,14	سرانه فضاهای خوابگاهی
0,04	0,03	0,03	0,03	0,04	0,04	0,04	0,04	0,04	0,04	0,02	سرانه فضاهای مشاوره ای
0,60	0,53	0,53	0,53	0,56	0,42	0,45	0,46	0,49	0,51	0,49	سرانه فضاهای غذاخوری
1,48	1,30	1,28	1,30	1,38	1,37	1,47	1,48	1,58	1,61	1,56	سرانه فضاهای کتابخانه ای

تغییرات در آمار فضاها بدلیل : 1- استقلال شاخه بهبهان ، 2 - تغییر کاربری در بعضی واحدها،
3 - اصلاح متراژ قبلی اعلام شده توسط دفتر فنی دانشگاه می باشد.

نمودار 107 - سرانه فضاهای کالبدی دانشگاه شهید چمران اهواز طی سالهای 84 - 94

