

بِسْمِ اللَّهِ الرَّحْمَنِ الرَّحِيمِ

کارنامه آماری دانشگاه شهید چمران اهواز



سال تحصیلی ۱۴۰۱ - ۱۴۰۰

مدیریت نظارت، ارزیابی و تضمین کیفیت دانشگاه

اداره آمار

آذر ماه ۱۴۰۱

کارنامه آماری دانشگاه شهید چمران اهواز سال تحصیلی ۱۴۰۱ - ۱۴۰۰

وزارت علوم، تحقیقات و فناوری

دانشگاه شهید چمران اهواز

مدیریت نظارت، ارزیابی و تضمین کیفیت دانشگاه - اداره آمار

تهیه و تدوین: پریسا مزارعیان

سال انتشار: آذر ماه ۱۴۰۱

تیراژ: ۱۱۰ جلد

فهرست مطالب

موضوع

صفحه

مقدمه

۱	دانشگاه شهید چمران در یک نگاه
۳	معرفی دانشکده ها و گروه های آموزشی
۵	دانشجویان شاغل به تحصیل دانشگاه شهید چمران اهواز
۷	جدول ۱- تعداد کل دانشجویان دانشگاه به تفکیک مقطع تحصیلی، جنسیت و نوع پذیرش
۸	جدول ۲- تعداد کل دانشجویان دانشگاه به تفکیک گروه تحصیلی، دانشکده، مقطع تحصیلی و جنسیت
۹	جدول ۳- تعداد کل دانشجویان دانشگاه به تفکیک گروه تحصیلی، دانشکده و مقطع تحصیلی
۱۰	جدول ۴- تعداد کل دانشجویان دانشگاه به تفکیک گروه تحصیلی، دانشکده و نوع پذیرش
۱۱	جدول ۵- تعداد کل دانشجویان مقطع کارشناسی ناپیوسته دانشگاه به تفکیک نوع پذیرش
۱۲	جدول ۶- تعداد کل دانشجویان مقطع کارشناسی دانشگاه به تفکیک گروه تحصیلی، دانشکده و نوع پذیرش
۱۳	جدول ۷- تعداد کل دانشجویان مقطع کارشناسی ارشد دانشگاه به تفکیک گروه تحصیلی، دانشکده و نوع پذیرش
۱۴	جدول ۸- تعداد کل دانشجویان مقطع دکترای حرفه ای دانشگاه به تفکیک نوع پذیرش
۱۴	جدول ۹- تعداد کل دانشجویان مقطع دکترای تخصصی دانشگاه به تفکیک گروه تحصیلی، دانشکده و نوع پذیرش
۱۵	جدول ۱۰- مقایسه تعداد دانشجویان مقاطع مختلف تحصیلی دانشگاه طی سالهای ۱۴۰۰-۱۳۸۰
۱۷	دانشجویان پذیرفته شده (ثبت نام شده) دانشگاه شهید چمران اهواز
۱۹	جدول ۱۱- تعداد کل پذیرفته شدگان دانشگاه به تفکیک مقطع تحصیلی، جنسیت و نوع پذیرش
۲۰	جدول ۱۲- تعداد کل پذیرفته شدگان دانشگاه به تفکیک گروه تحصیلی، دانشکده، مقطع تحصیلی و جنسیت
۲۱	جدول ۱۳- تعداد کل پذیرفته شدگان دانشگاه به تفکیک گروه تحصیلی، دانشکده و مقطع تحصیلی
۲۲	جدول ۱۴- تعداد کل پذیرفته شدگان دانشگاه به تفکیک گروه تحصیلی، دانشکده و نوع پذیرش
۲۳	جدول ۱۵- تعداد کل پذیرفته شدگان مقطع کارشناسی ناپیوسته دانشگاه به تفکیک نوع پذیرش
۲۴	جدول ۱۶- تعداد کل پذیرفته شدگان مقطع کارشناسی دانشگاه به تفکیک گروه تحصیلی، دانشکده و نوع پذیرش
۲۵	جدول ۱۷- تعداد کل پذیرفته شدگان مقطع کارشناسی ارشد دانشگاه به تفکیک گروه تحصیلی، دانشکده و نوع پذیرش
۲۶	جدول ۱۸- تعداد کل پذیرفته شدگان مقطع دکترای حرفه ای دانشگاه به تفکیک نوع پذیرش
۲۶	جدول ۱۹- تعداد کل پذیرفته شدگان مقطع دکترای تخصصی دانشگاه به تفکیک گروه تحصیلی، دانشکده و نوع پذیرش
۲۷	جدول ۲۰- مقایسه تعداد کل پذیرفته شدگان مقاطع مختلف تحصیلی دانشگاه طی سالهای ۱۴۰۰-۱۳۸۰
۲۹	دانش آموختگان دانشگاه شهید چمران اهواز
۳۱	جدول ۲۱- تعداد کل دانش آموختگان دانشگاه به تفکیک مقطع تحصیلی، جنسیت و نوع پذیرش
۳۲	جدول ۲۲- تعداد کل دانش آموختگان دانشگاه به تفکیک گروه تحصیلی، دانشکده، مقطع تحصیلی و جنسیت
۳۳	جدول ۲۳- تعداد کل دانش آموختگان دانشگاه به تفکیک گروه تحصیلی، دانشکده و مقطع تحصیلی
۳۴	جدول ۲۴- تعداد کل دانش آموختگان دانشگاه به تفکیک گروه تحصیلی، دانشکده و نوع پذیرش
۳۵	جدول ۲۵- تعداد کل دانش آموختگان مقطع کارشناسی ناپیوسته دانشگاه به تفکیک نوع پذیرش
۳۶	جدول ۲۶- تعداد کل دانش آموختگان مقطع کارشناسی دانشگاه به تفکیک گروه تحصیلی، دانشکده و نوع پذیرش
۳۷	جدول ۲۷- تعداد کل دانش آموختگان مقطع کارشناسی ارشد دانشگاه به تفکیک گروه تحصیلی، دانشکده و نوع پذیرش
۳۸	جدول ۲۸- تعداد کل دانش آموختگان مقطع دکترای حرفه ای دانشگاه به تفکیک نوع پذیرش
۳۸	جدول ۲۹- تعداد کل دانش آموختگان مقطع دکترای تخصصی دانشگاه به تفکیک گروه تحصیلی و دانشکده
۳۹	جدول ۳۰- مقایسه تعداد کل دانش آموختگان مقاطع مختلف تحصیلی دانشگاه طی سالهای ۱۳۹۹-۱۳۷۹

موضوع

صفحه

- گسترش رشته ها، استعدادهای درخشان، پذیرفته شدگان ارشد، سیمای علمی دانشگاه شهیدچمران اهواز
- جدول ۳۱- تعداد کل رشته گرایشهای تحصیلی دانشگاه به تفکیک گروه تحصیلی، دانشکده و مقطع تحصیلی
- اسامی رشته و گرایشهای موجود دانشگاه به تفکیک دانشکده و مقطع تحصیلی
- جدول ۳۲- عناوین مجوزرشته های جدید اخذ شده دانشگاه
- جدول ۳۳- روند اخذ مجوز رشته های جدید در دانشگاه طی سالهای ۱۴۰۰-۱۳۸۳
- جدول ۳۴- تعداد کل رشته گرایشهای دانشگاه به تفکیک مقطع تحصیلی طی سالهای ۱۴۰۰-۱۳۸۲
- جدول ۳۵- تعداد دانشجویان استعدادهای درخشان دانشگاه طی سالهای ۱۴۰۰-۱۳۸۶
- جدول ۳۶- تعداد دانشجویان فارغ التحصیل کارشناسی دانشگاه پذیرفته شده در مقطع کارشناسی ارشد دانشگاههای دولتی طی سالهای تحصیلی ۱۴۰۰-۱۳۸۴
- جدول ۳۷- تعداد دانشجویان فارغ التحصیل کارشناسی دانشگاه پذیرفته شده در مقطع کارشناسی ارشد دانشگاههای دولتی به تفکیک دانشکده در سال ۱۴۰۰-۱۳۹۹
- جدول ۳۸- تعداد کارگاههای آموزشی برگزارشده در دانشگاه در ارتباط با افزایش کارآیی اعضای هیات علمی و تعداد اساتید شرکت کننده طی سالهای ۱۴۰۰-۱۳۸۲
- جدول ۳۹- سیمای علمی دانشجویان دانشگاه طی سالهای ۱۴۰۰-۱۳۹۲
- جدول ۴۰- تعداد واحدهای تدریس شده توسط اعضای هیات علمی تمام وقت دانشگاه
- جدول ۴۱- تعداد واحدهای تدریس شده توسط اعضای هیات علمی تمام وقت دانشگاه طی سال های ۱۴۰۰-۱۳۸۹
- جدول ۴۲- میانگین واحدهای تدریس شده توسط اعضای هیات علمی تمام وقت دانشگاه
- جدول ۴۳- میانگین واحدهای تدریس شده توسط اعضای هیات علمی تمام وقت دانشگاه طی سال های ۱۴۰۰-۱۳۸۹
- اعضای هیات علمی دانشگاه شهید چمران اهواز**
- جدول ۴۴- تعداد کل اعضای هیات علمی دانشگاه به تفکیک دانشکده و مرتبه علمی
- جدول ۴۵- تعداد کل اعضای هیات علمی دانشگاه به تفکیک مرتبه علمی طی سالهای ۱۴۰۰-۱۳۸۰
- جدول ۴۶- تعداد کل اعضای هیات علمی دانشگاه به تفکیک دانشکده و نوع استخدام
- جدول ۴۷- تعداد کل اعضای هیات علمی دانشگاه به تفکیک نوع استخدام طی سالهای ۱۴۰۰-۱۳۸۳
- جدول ۴۸- نسبت دانشجویان به اعضای هیات علمی دانشگاه به تفکیک دانشکده
- جدول ۴۹- نسبت دانشجویان به اعضای هیات علمی دانشگاه طی سالهای ۱۴۰۰-۱۳۸۰
- جدول ۵۰- تعداد استخدام و بازنشستگی اعضای هیات علمی دانشگاه طی سالهای ۱۴۰۰-۱۳۸۱
- جدول ۵۱- روند ارتقاء اعضای هیات علمی دانشگاه طی سالهای ۱۴۰۰-۱۳۸۰
- جدول ۵۲- روند تبدیل وضعیت استخدامی اعضای هیات علمی دانشگاه طی سالهای ۱۴۰۰-۱۳۸۱
- جدول ۵۳- تعداد کل اعضای هیات علمی بورسیه دانشگاه طی سالهای ۱۴۰۰-۱۳۷۹
- جدول ۵۴- تعداد اعضای هیات علمی بورسیه شده دانشگاه در سالهای ۱۴۰۰-۱۳۷۹
- کارکنان دانشگاه شهید چمران اهواز**
- جدول ۵۵- تعداد کل کارکنان دانشگاه به تفکیک مدرک تحصیلی
- جدول ۵۶- تعداد کل کارکنان دانشگاه به تفکیک نوع استخدام
- جدول ۵۷- تعداد کل کارکنان دانشگاه به تفکیک نوع استخدام طی سالهای ۱۴۰۰-۱۳۸۳
- جدول ۵۸- تعداد استخدام و بازنشستگی کارکنان دانشگاه طی سالهای ۱۴۰۰-۱۳۸۳
- فعالیتهای پژوهشی دانشگاه شهید چمران اهواز**
- جدول ۵۹- تعداد مقالات چاپ شده دانشگاه در نشریات علمی به تفکیک گروه تحصیلی و دانشکده در سال ۱۴۰۰
- جدول ۶۰- تعداد کل مقالات چاپ شده دانشگاه در نشریات علمی طی سالهای ۱۴۰۰-۱۳۸۵
- جدول ۶۱- تعداد مقالات ارائه شده در کنفرانس ها به تفکیک گروه تحصیلی و دانشکده در سال ۱۴۰۰
- جدول ۶۲- تعداد مقالات ارائه شده در کنفرانس ها طی سالهای ۱۴۰۰-۱۳۸۵

موضوع

صفحه

۸۹	جدول ۶۳ - تعداد کتب چاپ شده توسط اعضای هیات علمی دانشگاه به تفکیک گروه تحصیلی و دانشکده در سال ۱۴۰۰
۹۰	جدول ۶۴ - تعداد کتب چاپ شده توسط اعضای هیات علمی دانشگاه طی سالهای ۱۳۸۵-۱۴۰۰
۹۱	جدول ۶۵ - تعداد طرحهای تحقیقاتی داخلی و مشترک با سایر دستگاه ها به تفکیک گروه تحصیلی و دانشکده در سال ۱۴۰۰
۹۲	جدول ۶۶ - تعداد طرحهای تحقیقاتی داخلی و مشترک با سایر دستگاه ها طی سالهای ۱۳۸۸-۱۴۰۰
۹۲	جدول ۶۷ - مبلغ کل اعتبار طرحهای داخلی مصوب و کل مبلغ جذب شده از طریق قراردادهای تحقیقاتی طی سالهای ۱۳۸۸-۱۴۰۰
۹۳	جدول ۶۸ - تعداد اعضای هیات علمی اعزام شده به فرصت مطالعاتی طی سالهای ۱۳۸۶-۱۴۰۰
۹۳	جدول ۶۹ - تعداد سمینارهای علمی برگزار شده در دانشگاه طی سالهای ۱۳۸۵-۱۴۰۰
۹۴	جدول ۷۰ - تعداد یادداشت تفاهم نامه های آموزشی، پژوهشی و فناوری منعقد شده با همتایان خارجی طی سالهای ۱۳۸۷-۱۴۰۰
۹۴	جدول ۷۱ - تعداد واحدهای فناور مستقل در پارکهای علم و فناوری و مراکز رشد واحدهای فناور دانشگاه طی سالهای ۱۳۸۷-۱۴۰۰
۹۴	جدول ۷۲ - تعداد دانشگران شاغل در موسسات مستقر در پارکها و مراکز رشد دانشگاه طی سالهای ۱۳۸۷-۱۴۰۰
۹۵	جدول ۷۳ - عناوین رشته های شناخته شده به عنوان قطب علمی دانشگاه
۹۵	جدول ۷۴ - عناوین مجله های علمی - پژوهشی، ملی و بین المللی دانشگاه در سال ۱۴۰۰
۹۵	جدول ۷۵ - مراکز تحقیقاتی دانشگاه در سال ۱۴۰۰
۹۶	جدول ۷۶ - وضعیت کتابخانه های دانشگاه در سال ۱۴۰۰
۹۶	جدول ۷۷ - گسترش مراکز رشد و پارکهای علم و فناوری در دانشگاه طی سالهای ۱۳۹۰-۱۴۰۰
۹۷	جدول ۷۸ - تعداد پایان نامه های دفاع شده دانشجویان تحصیلات تکمیلی دانشگاه طی سالهای ۱۳۸۶-۱۴۰۰
۹۷	جدول ۷۹ - تعداد مقالات دانشجویان تحصیلات تکمیلی دانشگاه طی سالهای ۱۳۸۶-۱۴۰۰
۹۹	وضعیت مالی و اعتباری دانشگاه شهید چمران اهواز
۱۰۱	جدول ۸۰ - بودجه هزینه ای (جاری) دانشگاه طی سالهای ۱۳۸۵-۱۴۰۰
۱۰۱	جدول ۸۱ - اعتبارات مصوب دانشگاه طی سالهای ۱۳۸۹-۱۴۰۰
۱۰۲	جدول ۸۲ - وضعیت درآمد اختصاصی دانشگاه طی سالهای ۱۳۸۹-۱۴۰۰
۱۰۲	جدول ۸۳ - وضعیت بودجه عمرانی ملی و استانی دانشگاه طی سالهای ۱۳۸۹-۱۴۰۰
۱۰۳	فعالیت های عمرانی دانشگاه شهید چمران اهواز
۱۰۵	جدول ۸۴ - وضعیت پروژه های در دست اجرای دانشگاه در سال ۱۴۰۰
۱۰۵	جدول ۸۵ - زیر بنای کل فضاهای کالبدی دانشگاه در سال ۱۴۰۰
۱۰۶	جدول ۸۶ - فضاهای کالبدی دانشگاه در سال ۱۴۰۰
۱۰۷	فعالیت های دانشجویی دانشگاه شهید چمران اهواز
۱۰۹	جدول ۸۷ - وضعیت خوابگاه های دانشجویی دانشگاه طی سالهای ۱۳۸۵-۱۴۰۰
۱۱۰	جدول ۸۸ - وضعیت ارائه خدمات رفاه دانشجویی دانشگاه طی سالهای ۱۳۸۷-۱۴۰۰
۱۱۰	جدول ۸۹ - فعالیت مدیریت تربیت بدنی حوزه معاونت دانشجویی دانشگاه طی سالهای ۱۳۸۷-۱۴۰۰
۱۱۱	جدول ۹۰ - فعالیت مرکز مشاوره حوزه معاونت دانشجویی دانشگاه طی سالهای ۱۳۸۸-۱۴۰۰
۱۱۱	جدول ۹۱ - فعالیت مرکز درمانی حوزه معاونت دانشجویی دانشگاه طی سالهای ۱۳۸۸-۱۴۰۰
۱۱۳	فعالیت های فرهنگی دانشگاه شهید چمران اهواز
۱۱۵	جدول ۹۲ - فعالیت های مدیریت فرهنگی دانشگاه در سال تحصیلی ۱۳۸۸-۱۴۰۰
۱۱۵	جدول ۹۳ - کانون های فرهنگی، هنری و اجتماعی دانشگاه در سال تحصیلی ۱۴۰۱-۱۴۰۰
۱۱۶	جدول ۹۴ - فهرست نشریات چاپ شده دانشجویی، فرهنگی دانشگاه در سال تحصیلی ۱۴۰۱-۱۴۰۰
۱۱۶	جدول ۹۵ - تشکل های اسلامی دانشجویان دانشگاه در سال تحصیلی ۱۴۰۱-۱۴۰۰
۱۱۷	واحدهای آموزشی دانشگاه شهید چمران اهواز
۱۱۹	دانشکده ادبیات و علوم انسانی
۱۲۱	جدول ۱۰۲-۹۶

موضوع

صفحه

۱۲۳	دانشکده اقتصاد و علوم اجتماعی
۱۲۵	جداول ۱۰۹-۱۰۳
۱۲۷	دانشکده حقوق و علوم سیاسی
۱۲۹	جداول ۱۱۵-۱۱۰
۱۳۱	دانشکده الهیات و معارف اسلامی
۱۳۳	جداول ۱۲۲-۱۱۶
۱۳۵	دانشکده علوم ورزشی
۱۳۷	جداول ۱۲۹-۱۲۳
۱۳۹	دانشکده علوم تربیتی و روانشناسی
۱۴۱	جداول ۱۳۶-۱۳۰
۱۴۳	دانشکده علوم پایه
۱۴۵	جداول ۱۴۳-۱۳۷
۱۴۹	دانشکده علوم ریاضی و کامپیوتر
۱۵۱	جداول ۱۵۰-۱۴۴
۱۵۳	دانشکده علوم زمین
۱۵۵	جداول ۱۵۷-۱۵۱
۱۵۷	دانشکده مهندسی
۱۵۹	جداول ۱۶۴-۱۵۸
۱۶۳	دانشکده عمران و معماری
۱۶۵	جداول ۱۷۱-۱۶۵
۱۶۷	پردیس صنعتی شهدای هویزه
۱۶۹	جداول ۱۷۷-۱۷۲
۱۷۱	دانشکده کشاورزی
۱۷۳	جداول ۱۸۴-۱۷۸
۱۷۷	دانشکده مهندسی آب و محیط زیست
۱۷۹	جداول ۱۹۱-۱۸۵
۱۸۱	دانشکده دامپزشکی
۱۸۳	جداول ۱۹۸-۱۹۲
۱۸۵	دانشکده هنر شوستر
۱۸۷	جداول ۲۰۵-۱۹۹
۱۸۹	دانشکده باستان شناسی
۱۹۱	جداول ۲۱۰-۲۰۶
۱۹۳	پردیس بین الملل دانشگاه
۱۹۵	جداول ۲۱۳-۲۱۱
۱۹۷	نسبت ها و شاخص ها
۱۹۹	نسبت دانشجویان
۱۹۹	نسبت مقاطع تحصیلی
۲۰۰	جدول ۲۱۰- نسبت استاد به دانشجو به تفکیک مقطع تحصیلی
۲۰۰	جدول ۲۱۱- نسبت اعضای هیات علمی
۲۰۰	نسبت کارکنان
۲۰۱	جدول ۲۱۲- متراژ فضاهای کالبدی
۲۰۱	جدول ۲۱۳- سرانه فضاهای کالبدی

فهرست نمودارها

صفحه

موضوع

۷	نمودار ۱- تعداد کل دانشجویان دانشگاه به تفکیک مقطع تحصیلی و نوع پذیرش
۷	نمودار ۲- تعداد کل دانشجویان دانشگاه به تفکیک مقطع تحصیلی و جنسیت
۸	نمودار ۳- تعداد کل دانشجویان دانشگاه به تفکیک دانشکده و جنسیت
۹	نمودار ۴- تعداد کل دانشجویان دانشگاه به تفکیک دانشکده و مقطع تحصیلی
۱۰	نمودار ۵- تعداد کل دانشجویان دانشگاه به تفکیک دانشکده و نوع پذیرش
۱۱	نمودار ۶- تعداد کل دانشجویان مقطع کارشناسی ناپیوسته دانشگاه به تفکیک نوع پذیرش
۱۲	نمودار ۷- تعداد کل دانشجویان مقطع کارشناسی روزانه دانشگاه به تفکیک دانشکده
۱۲	نمودار ۸- تعداد کل دانشجویان مقطع کارشناسی نوبت دوم دانشگاه به تفکیک دانشکده
۱۳	نمودار ۹- تعداد کل دانشجویان مقطع کارشناسی ارشد روزانه دانشگاه به تفکیک دانشکده
۱۳	نمودار ۱۰- تعداد کل دانشجویان مقطع کارشناسی ارشد نوبت دوم دانشگاه به تفکیک دانشکده
۱۴	نمودار ۱۱- تعداد کل دانشجویان مقطع دکتری حرفه ای دانشگاه به تفکیک نوع پذیرش
۱۴	نمودار ۱۲- تعداد کل دانشجویان مقطع دکتری تخصصی دانشگاه به تفکیک دانشکده
۱۵	نمودار ۱۳- مقایسه تعداد کل دانشجویان تحصیلات تکمیلی دانشگاه طی سال های تحصیلی ۱۴۰۰-۱۳۸۰
۱۹	نمودار ۱۴- تعداد کل پذیرفته شدگان دانشگاه به تفکیک مقطع تحصیلی و نوع پذیرش
۱۹	نمودار ۱۵- تعداد کل پذیرفته شدگان دانشگاه به تفکیک مقطع تحصیلی و جنسیت
۲۰	نمودار ۱۶- تعداد کل پذیرفته شدگان دانشگاه به تفکیک دانشکده و جنسیت
۲۱	نمودار ۱۷- تعداد کل پذیرفته شدگان دانشگاه به تفکیک دانشکده و مقطع تحصیلی
۲۲	نمودار ۱۸- تعداد کل پذیرفته شدگان دانشگاه به تفکیک دانشکده و نوع پذیرش
۲۳	نمودار ۱۹- تعداد کل پذیرفته شدگان مقطع کارشناسی ناپیوسته دانشگاه به تفکیک نوع پذیرش
۲۴	نمودار ۲۰- تعداد کل پذیرفته شدگان مقطع کارشناسی روزانه دانشگاه به تفکیک دانشکده
۲۴	نمودار ۲۱- تعداد کل پذیرفته شدگان مقطع کارشناسی نوبت دوم دانشگاه به تفکیک دانشکده
۲۵	نمودار ۲۲- تعداد کل پذیرفته شدگان مقطع کارشناسی ارشد روزانه به تفکیک دانشکده
۲۵	نمودار ۲۳- تعداد کل پذیرفته شدگان مقطع کارشناسی ارشد نوبت دوم به تفکیک دانشکده
۲۶	نمودار ۲۴- تعداد کل پذیرفته شدگان مقطع دکتری حرفه ای دانشگاه به تفکیک نوع پذیرش
۲۶	نمودار ۲۵- تعداد کل پذیرفته شدگان مقطع دکتری تخصصی دانشگاه به تفکیک دانشکده
۲۷	نمودار ۲۶- مقایسه تعداد کل پذیرفته شدگان تحصیلات تکمیلی دانشگاه طی سال های تحصیلی ۱۴۰۰-۱۳۸۰
۳۱	نمودار ۲۷- تعداد کل دانش آموختگان دانشگاه به تفکیک مقطع تحصیلی و نوع پذیرش
۳۱	نمودار ۲۸- تعداد کل دانش آموختگان دانشگاه به تفکیک مقطع تحصیلی و جنسیت
۳۲	نمودار ۲۹- تعداد کل دانش آموختگان دانشگاه به تفکیک دانشکده و جنسیت
۳۳	نمودار ۳۰- تعداد کل دانش آموختگان دانشگاه به تفکیک دانشکده و مقطع تحصیلی
۳۴	نمودار ۳۱- تعداد کل دانش آموختگان دانشگاه به تفکیک دانشکده و نوع پذیرش
۳۵	نمودار ۳۲- تعداد کل دانش آموختگان مقطع کارشناسی ناپیوسته دانشگاه به تفکیک نوع پذیرش
۳۶	نمودار ۳۳- تعداد کل دانش آموختگان مقطع کارشناسی روزانه دانشگاه به تفکیک دانشکده
۳۶	نمودار ۳۴- تعداد کل دانش آموختگان مقطع کارشناسی نوبت دوم دانشگاه به تفکیک دانشکده
۳۷	نمودار ۳۵- تعداد کل دانش آموختگان مقطع کارشناسی ارشد روزانه دانشگاه به تفکیک دانشکده
۳۷	نمودار ۳۶- تعداد کل دانش آموختگان مقطع کارشناسی ارشد نوبت دوم دانشگاه به تفکیک دانشکده

۲۸	نمودار ۳۷- تعداد کل دانش آموختگان مقطع دکتری حرفه ای دانشگاه به تفکیک نوع پذیرش
۳۸	نمودار ۳۸- تعداد کل دانش آموختگان مقطع دکتری تخصصی دانشگاه به تفکیک دانشکده
۳۹	نمودار ۳۹- مقایسه تعداد کل دانش آموختگان تحصیلات تکمیلی دانشگاه طی سال های تحصیلی ۱۳۷۹-۱۳۹۹
۴۲	نمودار ۴۰- تعداد کل رشته گرایشهای تحصیلی دانشگاه به تفکیک دانشکده
۵۰	نمودار ۴۱- روند اخذ مجوز رشته های جدید در دانشگاه طی سالهای ۱۳۸۳-۱۴۰۰
۵۱	نمودار ۴۲- تعداد کل رشته گرایشهای تحصیلی دانشگاه طی سالهای ۱۳۸۲-۱۴۰۰
۵۲	نمودار ۴۳- تعداد دانشجویان استعداد های درخشان دانشگاه طی سالهای ۱۳۸۶-۱۴۰۰
۵۳	نمودار ۴۴- تعداد دانشجویان فارغ التحصیل کارشناسی دانشگاه پذیرفته شده در مقطع کارشناسی ارشد دانشگاههای دولتی طی سالهای ۱۳۸۴-۱۴۰۰
۵۴	نمودار ۴۵- تعداد کارگاههای آموزشی برگزار شده در دانشگاه در ارتباط با افزایش کارایی اعضای هیات علمی و تعداد اساتید شرکت کننده طی سالهای ۱۳۸۲-۱۴۰۰
۵۹	نمودار ۴۶- تعداد واحدهای تدریس شده توسط اعضای هیات علمی تمام وقت دانشگاه به تفکیک مرتبه علمی طی سال های ۱۳۸۹-۱۴۰۰
۶۱	نمودار ۴۷- میانگین واحدهای تدریس شده توسط اعضای هیات علمی تمام وقت دانشگاه طی سال های ۱۳۸۹-۱۴۰۰
۶۳	نمودار ۴۸- تعداد اعضای هیات علمی دانشگاه به تفکیک جنسیت
۶۵	نمودار ۴۹- تعداد کل اعضای هیات علمی دانشگاه به تفکیک دانشکده
۶۶	نمودار ۵۰- تعداد کل اعضای هیات علمی دانشگاه طی سال های ۱۳۸۰-۱۴۰۰
۶۷	نمودار ۵۱- تعداد کل اعضای هیات علمی دانشگاه به تفکیک دانشکده و نوع استخدام
۶۸	نمودار ۵۲- تعداد اعضای هیات علمی دانشگاه به تفکیک نوع استخدام طی سال های ۱۳۸۳-۱۴۰۰
۶۹	نمودار ۵۳- نسبت تعداد دانشجو به هیات علمی به تفکیک دانشکده
۷۰	نمودار ۵۴- نسبت تعداد دانشجو به هیات علمی طی سالهای ۱۳۸۰-۱۴۰۰
۷۱	نمودار ۵۵- تعداد کل استخدام و بازنشستگی اعضای هیات علمی دانشگاه طی سالهای ۱۳۸۱-۱۴۰۰
۷۲	نمودار ۵۶- روند ارتقاء اعضای هیات علمی دانشگاه طی سالهای ۱۳۸۰-۱۴۰۰
۷۳	نمودار ۵۷- روند تبدیل وضعیت استخدامی اعضای هیات علمی دانشگاه طی سالهای ۱۳۸۱-۱۴۰۰
۷۴	نمودار ۵۸- تعداد کل اعضای هیات علمی بوسیه دانشگاه طی سالهای ۱۳۷۹-۱۴۰۰
۷۵	نمودار ۵۹- تعداد اعضای هیات علمی بوسیه شده دانشگاه در سالهای ۱۳۷۹-۱۴۰۰
۷۷	نمودار ۶۰- تعداد کل کارکنان دانشگاه به تفکیک جنسیت
۷۹	نمودار ۶۱- تعداد کل کارکنان دانشگاه به تفکیک مدرک تحصیلی
۷۹	نمودار ۶۲- تعداد کل کارکنان دانشگاه به تفکیک نوع استخدام
۸۰	نمودار ۶۳- تعداد کل کارکنان دانشگاه طی سالهای ۱۳۸۳-۱۴۰۰
۸۱	نمودار ۶۴- تعداد کل کارکنان استخدامی و بازنشسته دانشگاه طی سالهای ۱۳۸۳-۱۴۰۰
۸۵	نمودار ۶۵- تعداد کل مقالات ارائه شده دانشگاه در نشریات علمی به تفکیک دانشکده در سال ۱۴۰۰
۸۶	نمودار ۶۶- تعداد کل مقالات چاپ شده دانشگاه در نشریات علمی طی سالهای ۱۳۸۵-۱۴۰۰
۸۷	نمودار ۶۷- تعداد مقالات ارائه شده در کنفرانس ها و مجامع علمی در سال ۱۴۰۰
۸۸	نمودار ۶۸- تعداد مقالات ارائه شده در کنفرانس ها و مجامع علمی ملی و بین المللی طی سالهای ۱۳۸۵-۱۴۰۰
۸۸	نمودار ۶۹- تعداد مقالات ارائه شده در کنفرانس ها و مجامع علمی داخلی و خارج طی سالهای ۱۳۸۵-۱۴۰۰
۸۹	نمودار ۷۰- تعداد کتب چاپ شده توسط اعضای هیات علمی دانشگاه در سال ۱۴۰۰
۹۰	نمودار ۷۱- تعداد کتب چاپ شده توسط اعضای هیات علمی دانشگاه طی سالهای ۱۳۸۵-۱۴۰۰
۹۱	نمودار ۷۲- تعداد طرحهای تحقیقاتی مصوب داخلی و مشترک با سایر دستگاه ها در سال ۱۴۰۰

موضوع

صفحه

- نمودار ۷۳- تعداد طرحهای تحقیقاتی مصوب داخلی و مشترک با سایر دستگاه ها طی سالهای ۱۴۰۰-۱۳۸۸ ۹۲
- نمودار ۷۴- مبلغ کل اعتبار طرح های داخلی مصوب و کل مبلغ جذب شده از طریق قراردادهای تحقیقاتی طی سالهای ۱۴۰۰-۱۳۸۸ ۹۲
- نمودار ۷۵- تعداد اعضای هیات علمی اعزام شده به فرصت مطالعاتی طی سالهای ۱۴۰۰-۱۳۸۶ ۹۳
- نمودار ۷۶- تعداد سمینارهای علمی برگزار شده در دانشگاه طی سالهای ۱۴۰۰-۱۳۸۵ ۹۳
- نمودار ۷۷- تعداد یادداشت تفاهم نامه های آموزشی، پژوهشی و فناوری منعقد شده با همتایان خارجی طی سالهای ۱۴۰۰-۱۳۸۷ ۹۴
- نمودار ۷۸- تعداد واحدهای فناور مستقل در پارکهای علم و فناوری و مراکز رشد واحدهای فناور دانشگاه طی سالهای ۱۴۰۰-۱۳۸۷ ۹۴
- نمودار ۷۹- تعداد دانشگران شاغل در موسسات مستقر در پارکها و مراکز رشد دانشگاه طی سالهای ۱۴۰۰-۱۳۸۷ ۹۴
- نمودار ۸۰- تعداد پایان نامه های دفاع شده دانشجویان تحصیلات تکمیلی دانشگاه طی سالهای ۱۴۰۰-۱۳۸۶ ۹۷
- نمودار ۸۱- تعداد مقالات چاپ شده دانشجویان تحصیلات تکمیلی دانشگاه طی سالهای ۱۴۰۰-۱۳۸۶ ۹۷
- نمودار ۸۲- بودجه هزینه ای (جاری) دانشگاه طی سالهای ۱۴۰۰-۱۳۸۵ ۱۰۱
- نمودار ۸۳- اعتبارات مصوب دانشگاه طی سالهای ۱۴۰۰-۱۳۸۹ ۱۰۱
- نمودار ۸۴- وضعیت درآمد اختصاصی دانشگاه طی سالهای ۱۴۰۰-۱۳۸۹ ۱۰۲
- نمودار ۸۵- وضعیت بودجه عمرانی ملی دانشگاه طی سالهای ۱۴۰۰-۱۳۸۹ ۱۰۲
- نمودار ۸۶- وضعیت بودجه عمرانی استانی دانشگاه طی سالهای ۱۴۰۰-۱۳۸۹ ۱۰۲
- نمودار ۸۷- تعداد کل دانشجویان دانشکده ادبیات و علوم انسانی در سال تحصیلی ۱۴۰۱-۱۴۰۰ ۱۱۹
- نمودار ۸۸- تعداد کل دانشجویان دانشکده اقتصاد و علوم اجتماعی در سال تحصیلی ۱۴۰۱-۱۴۰۰ ۱۲۳
- نمودار ۸۹- تعداد کل دانشجویان دانشکده حقوق و علوم سیاسی در سال تحصیلی ۱۴۰۱-۱۴۰۰ ۱۲۷
- نمودار ۹۰- تعداد کل دانشجویان دانشکده الهیات و معارف اسلامی در سال تحصیلی ۱۴۰۱-۱۴۰۰ ۱۳۱
- نمودار ۹۱- تعداد کل دانشجویان دانشکده علوم ورزشی در سال تحصیلی ۱۴۰۱-۱۴۰۰ ۱۳۵
- نمودار ۹۲- تعداد کل دانشجویان دانشکده علوم تربیتی و روانشناسی در سال تحصیلی ۱۴۰۱-۱۴۰۰ ۱۳۹
- نمودار ۹۳- تعداد کل دانشجویان دانشکده علوم پایه در سال تحصیلی ۱۴۰۱-۱۴۰۰ ۱۴۳
- نمودار ۹۴- تعداد کل دانشجویان دانشکده علوم ریاضی و کامپیوتر در سال تحصیلی ۱۴۰۱-۱۴۰۰ ۱۴۹
- نمودار ۹۵- تعداد کل دانشجویان دانشکده علوم زمین در سال تحصیلی ۱۴۰۱-۱۴۰۰ ۱۵۳
- نمودار ۹۶- تعداد کل دانشجویان دانشکده مهندسی در سال تحصیلی ۱۴۰۱-۱۴۰۰ ۱۵۷
- نمودار ۹۷- تعداد کل دانشجویان دانشکده عمران و معماری در سال تحصیلی ۱۴۰۱-۱۴۰۰ ۱۶۳
- نمودار ۹۸- تعداد کل دانشجویان پردیس صنعتی شهدای هویزه در سال تحصیلی ۱۴۰۱-۱۴۰۰ ۱۶۷
- نمودار ۹۹- تعداد کل دانشجویان دانشکده کشاورزی در سال تحصیلی ۱۴۰۱-۱۴۰۰ ۱۷۱
- نمودار ۱۰۰- تعداد کل دانشجویان دانشکده مهندسی علوم آب در سال تحصیلی ۱۴۰۱-۱۴۰۰ ۱۷۷
- نمودار ۱۰۱- تعداد کل دانشجویان دانشکده دامپزشکی در سال تحصیلی ۱۴۰۱-۱۴۰۰ ۱۸۱
- نمودار ۱۰۲- تعداد کل دانشجویان دانشکده هنرشناسی در سال تحصیلی ۱۴۰۱-۱۴۰۰ ۱۸۵
- نمودار ۱۰۳- تعداد کل دانشجویان دانشکده باستان شناسی در سال تحصیلی ۱۴۰۱-۱۴۰۰ ۱۸۹
- نمودار ۱۰۴- تعداد کل دانشجویان پردیس بین الملل دانشگاه در سال تحصیلی ۱۴۰۱-۱۴۰۰ ۱۹۳
- نمودار ۱۰۵- سرانه فضاهای کالبدی دانشگاه طی سالهای ۱۴۰۰-۱۳۸۹ ۲۰۱

باسمه تعالی

مقدمه

سپاس و ستایش خداوند سبحان را که فرصتی مهیا نمود تا بتوان گزارش پیش‌رو را با اندیشه‌ی هموار نمودن مسیر تصمیم‌گیری و برنامه‌ریزی‌های آتی برای مدیران، مسئولین و برنامه‌ریزان دانشگاه فراهم آوریم. گزارش حاضر یازدهمین گزارش با نام «کارنامه آماری» می‌باشد که به بررسی آمار و اطلاعات سال تحصیلی ۱۴۰۱ - ۱۴۰۰ در حوزه‌های مختلف دانشگاه پرداخته است، همچنین مروری بر آمار سال‌های گذشته داشته است تا مقایسه‌ای از روند تغییرات ترسیم نماید. ارائه آمار و عملکرد مستند می‌تواند نقش بسیار مطلوب و سازنده‌ای را در شناساندن دانشگاه و تلاش‌هایی که دارد ایفاء نماید و بدیهی است که این آمار زمانی می‌تواند به منصفی ظهور برسد که تمامی واحدهای دانشگاه آمار صحیح حوزه خود را با دقت، کیفیت و سرعت بر مبنای بازه زمانی خواسته شده ارائه نمایند. انشاء الله... که مجموعه‌ی دانشگاهی در سایه همدلی و همفکری در راستای تحقق برای رسیدن به اهداف متعالی نظام مقدس جمهوری اسلامی ایران گام بردارند.

تهیه و تدوین این گزارش، حاصل زحمات واحد نظارت، ارزیابی و تضمین کیفیت دانشگاه اعم از مدیریت محترم نظارت، ارزیابی و تضمین کیفیت دانشگاه، جناب آقای دکتر حمید فرهادی راد، سرکار خانم پریسا مزارعیان رئیس اداره آمار دانشگاه، کارشناسان آماری حوزه معاونت آموزشی سرکار خانم حمده جادری، حوزه پژوهشی سرکار خانم زهراگودرزی، حوزه معاونت فرهنگی سرکار خانم سارا چراغی، معاونت دانشجویی سرکار خانم هاجر شاخی و سایر همکاران ذیربط بوده است که در اینجا لازم میدانم از آنان تشکر نمایم و از خداوند متعال توفیق همه‌ی عزیزان را مسئلت دارم.

و من ا...التوفیق

دکتر علی محمد آخوندعلی

رئیس دانشگاه

دانشگاه شهید چمران اهواز در یک نگاه

دانشگاه شهید چمران اهواز وارث پر ارزش‌ترین تاریخ علوم و دانش ایران و حتی جهان قدیم است. بدون تردید، در طی شش قرن نام جندی‌شاپور مترادف با مرکزی بوده است که در آن علوم فلسفه، نجوم، ریاضیات و مخصوصاً پزشکی در حد اعلای خود تدریس می‌شده است.

حیات دوباره دانشگاه از سال ۱۳۳۴ هجری شمسی با ایجاد دانشکده کشاورزی و پذیرش ۴۰ دانشجو در دوره جدید آغاز شد. سپس در سال ۱۳۳۵ مقدمات ایجاد دانشکده پزشکی فراهم آمد و بتدریج سایر دانشکده‌ها از آن پس فعال شدند. تا قبل از پیروزی شکوهمند انقلاب اسلامی در سال ۱۳۵۷ این دانشگاه نزدیک به ۴ هزار دانشجوی مشغول به تحصیل در ۴۰ رشته تحصیلی در مقطع لیسانس و ۱۷ رشته تحصیلی در مقطع فوق لیسانس داشته است. پس از انقلاب و در دوران جنگ تحمیلی این دانشگاه یکی از پایگاه‌های اصلی رزمندگان اسلام در دفاع مقدس به شمار می‌رفت و مقر اصلی شهید دکتر چمران بود. پس از به شهادت رسیدن این سردار بزرگ و به پاس بزرگداشت نام و خاطره آن مرد، نام دانشگاه جندی‌شاپور به دانشگاه شهید چمران اهواز تغییر یافت.

قابل ذکر است دانشگاه شهید چمران اهواز به عنوان دانشگاه مادر شاهد به ثمر رسیدن، استقلال واحدهای اقماری خود بوده است که به ترتیب دانشگاه لرستان (سال ۱۳۵۸)، دانشگاه علوم و فنون دریایی خرمشهر (سال ۱۳۸۲)، دانشگاه کشاورزی و منابع طبیعی رامین (سال ۱۳۸۳)، دانشگاه صنعتی جندی‌شاپوردزفول (سال ۱۳۸۳) و دانشگاه صنعتی خاتم‌الانبیاء (ص) بهبهان (سال ۱۳۸۶) از دانشگاه شهید چمران اهواز مستقل گردیده‌اند. همچنین دانشگاه صنعتی شهدای هوپزه از اسفند ماه ۱۳۹۹ به عنوان پردیس به این دانشگاه پیوست.

هم‌اکنون دانشگاه شهید چمران دارای ۱۷ دانشکده مصوب و ۱ پردیس صنعتی، با ۶۹ گروه آموزشی می‌باشد که شامل ۲۵ گروه علوم انسانی، ۱۰ گروه علوم پایه، ۱۲ گروه علوم فنی و مهندسی، ۱۵ گروه علوم کشاورزی و دامپزشکی و ۷ گروه هنر می‌باشد. این گروه‌ها مجموعاً شامل ۲ رشته در مقطع کارشناسی ناپیوسته، ۵۳ رشته در مقطع کارشناسی پیوسته، ۲۱۵ رشته در مقطع کارشناسی ارشد، ۱۳۱ رشته در مقطع دکتری تخصصی و ۱ رشته در مقطع دکتری حرفه‌ای هستند. از این تعداد، ۴۸ رشته در مقطع کارشناسی ارشد و ۳۴ رشته در مقطع دکترای تخصصی مربوط به پردیس دانشگاهی و ۴ رشته در مقطع کارشناسی ارشد مربوط به دوره‌های الکترونیکی (مجازی) می‌باشد.

۹۳ درصد از ۶۰۲ عضو هیات علمی دانشگاه دارای رتبه استادیاری و بالاتر می‌باشند و بیش از ۶۰۰۰ نفر دانشجوی تحصیلات تکمیلی در این دانشگاه مشغول به تحصیل هستند.

هم‌چنین از سال ۱۳۹۱ واحد پردیس دانشگاهی راه‌اندازی و در حال حاضر تعداد ۱۳۸ دانشجوی تحصیلات تکمیلی در این واحد مشغول به تحصیل می‌باشند.

واحد های آموزشی دانشگاه شهید چمران اهواز در سال تحصیلی ۱۴۰۱ - ۱۴۰۰

گروه علوم انسانی		گروه کشاورزی و دامپزشکی		گروه علوم پایه	
سال تاسیس	نام دانشکده	سال تاسیس	نام دانشکده	سال تاسیس	نام دانشکده
۱۳۵۲	ادبیات و علوم انسانی	۱۳۳۴	کشاورزی	۱۳۴۹	علوم پایه
۱۳۳۵	اقتصاد و علوم اجتماعی	۱۳۸۲	مهندسی علوم آب	۱۳۷۸	علوم ریاضی و کامپیوتر
۱۴۰۰	حقوق و علوم سیاسی	۱۳۵۳	دامپزشکی	۱۳۸۳	علوم زمین
۱۳۵۷	الهیات و معارف اسلامی				
۱۳۵۶	علوم ورزشی				
۱۳۴۹	علوم تربیتی و روانشناسی				

گروه هنر		گروه فنی و مهندسی	
سال تاسیس	نام دانشکده	سال تاسیس	نام دانشکده
۱۳۹۱	پرديس دانشگاهی	۱۳۵۶	مهندسی
		۱۳۹۸	عمران و معماری
			گاز نفت و پتروشیمی
			پرديس صنعتی شهدای هویزه

روای دانشگاه از بدو تاسیس تا کنون

دکتر محمد جوکار (۱۳۳۵/۱ تا ۱۳۴۰/۳)، دکتر علی اصغر عمید (۱۳۴۰/۴ تا ۱۳۴۵/۲)، دکتر تراب مهرا (۱۳۴۵/۵ تا ۱۳۴۷/۵)، دکتر داود کاظمی (۱۳۴۷/۶ تا ۱۳۴۹/۶)، دکتر عباس جامعی (۱۳۴۹/۷ تا پیروزی انقلاب اسلامی)، دکتر منوچهر دوائی (۱۳۵۷ تا ۱۳۵۸)، مهندس قائم مقامی (۱۳۵۹/۱ تا ۱۳۶۰/۸)، مهندس محمدصادق نجفی (۱۳۶۰/۷ لغایت ۱۳۶۳/۸)، دکتر عبدالرسول کاظم پور (۱۳۶۳/۸ لغایت ۱۳۶۹/۴)، دکتر خسرو ناداران طحان (۱۳۶۹/۴ لغایت ۱۳۷۲/۸)، دکتر نصرت اله ضرغام (۱۳۷۲/۸ لغایت ۱۳۷۴/۶)، دکتر منصور سیاری (۱۳۷۴/۶ لغایت ۱۳۷۹/۵)، دکتر عبدالمهدی بخشنده (۱۳۷۹/۵ لغایت ۱۳۸۰/۲)، دکتر مسعود صفایی مقدم (۱۳۸۰/۲ لغایت ۱۳۸۴/۹)، دکتر سید محمدحسین نوری موگهی (۱۳۸۴/۹ لغایت ۱۳۸۶/۶)، دکتر مرتضی زرگر شوشتری (۱۳۸۶/۶ لغایت ۱۳۸۹/۵)، دکتر حسن مروتی (۱۳۸۹/۵ لغایت ۱۳۹۲/۱۲)، دکتر محمدرعایایی اردکانی (۱۳۹۳/۱ تا ۱۳۹۴/۸)، دکتر غلامحسین خواجه (۱۳۹۴/۸ تا ۱۴۰۰/۱۰)، دکتر علی محمد آخوندعلی (۱۴۰۰/۱۰ تا کنون).

دانشکده ها و گروههای آموزشی مصوب دانشگاه شهید چمران اهواز در سال تحصیلی ۱۴۰۱ - ۱۴۰۰

نام دانشکده	نام گروه آموزشی	ردیف
دانشکده علوم ریاضی و کامپیوتر	ریاضی	۲۶
	آمار	۳۷
	علوم کامپیوتر	۳۸
دانشکده علوم تربیتی و روانشناسی	روانشناسی	۳۹
	مشاوره و راهنمایی	۴۰
	علم اطلاعات و دانش شناسی	۴۱
	علوم تربیتی	۴۲
دانشکده حقوق و علوم سیاسی	علوم سیاسی	۴۳
	حقوق	۴۴
	حقوق خصوصی	۴۵
دانشکده کشاورزی	صنایع غذایی	۴۶
	مهندسی تولید و ژنتیک گیاهی	۴۷
	بیوسیستم	۴۸
	گیاهپزشکی	۴۹
	خاکشناسی	۵۰
دانشکده مهندسی آب و محیط زیست	محیط زیست	۵۲
	هیدرولوژی و منابع آب	۵۳
	آبیاری و زهکشی	۵۴
	سازه های آبی	۵۵
دانشکده عمران و معماری	معماری	۵۶
	محیط زیست	۵۷
	عمران	۵۸
دانشکده علوم زمین	زمین شناسی نفت و حوضه های رسوبی	۵۹
	سیستمهای اطلاعات جغرافیایی	۶۰
	زمین شناسی	۶۱
دانشکده نفت ، گاز و پتروشیمی**	مهندسی شیمی	۶۲
	پتروشیمی و پلیمر	۶۳
	نفت و گاز	۶۴
باستان شناسی	مرمت بنا و اشیای فرهنگی و تاریخی	۶۵
	باستان شناسی	۶۶
	موزه	۶۷
پردیس صنعتی شهدای هویزه	برق	۶۸
	مکانیک	۶۹

پردیس بین الملل دانشگاه شهید چمران اهواز

نام دانشکده	نام گروه آموزشی	ردیف
دانشکده ادبیات و علوم انسانی	تاریخ	۱
	زبان فرانسه	۲
	زبان انگلیسی	۳
	ادبیات فارسی	۴
	جغرافیا و برنامه ریزی شهری	۵
دانشکده اقتصاد و علوم اجتماعی	اقتصاد نظری	۶
	اقتصاد بازرگانی	۷
	علوم اجتماعی	۸
	حسابداری	۹
دانشکده الهیات و معارف اسلامی	مدیریت	۱۰
	فقه و مبانی حقوق اسلامی	۱۱
	زبان و ادبیات عرب	۱۲
	فلسفه و حکمت اسلامی	۱۳
دانشکده علوم ورزشی	علوم قرآنی و حدیث	۱۴
	فیزیولوژی ورزشی	۱۵
	رفتار حرکتی و روانشناسی ورزشی	۱۶
دانشکده دامپزشکی	مدیریت و برنامه ریزی ورزشی	۱۷
	پاتوبیولوژی	۱۸
	بهداشت و کنترل مواد غذایی	۱۹
	علوم درمانگاهی	۲۰
	علوم پایه	۲۱
دانشکده علوم	بهداشت دام، طیور و آبزیان	۲۲
	فیزیک	۲۳
	شیمی	۲۴
	زیست شناسی	۲۵
دانشکده مهندسی	بافت شناسی و جنین شناسی	۲۶
	برق	۲۷
	مکانیک	۲۸
	کامپیوتر	۲۹
دانشکده هنر شوشتر	مواد	۳۰
	هنرهای تجسمی - گرافیک	۳۱
	هنرهای تجسمی - نقاشی	۳۲
معاونت آموزشی	کامپیوتر	۳۳
	معماری	۳۴
	گروه معارف اسلامی	۳۵

** دانشکده های مصوب و در حال فعال سازی.

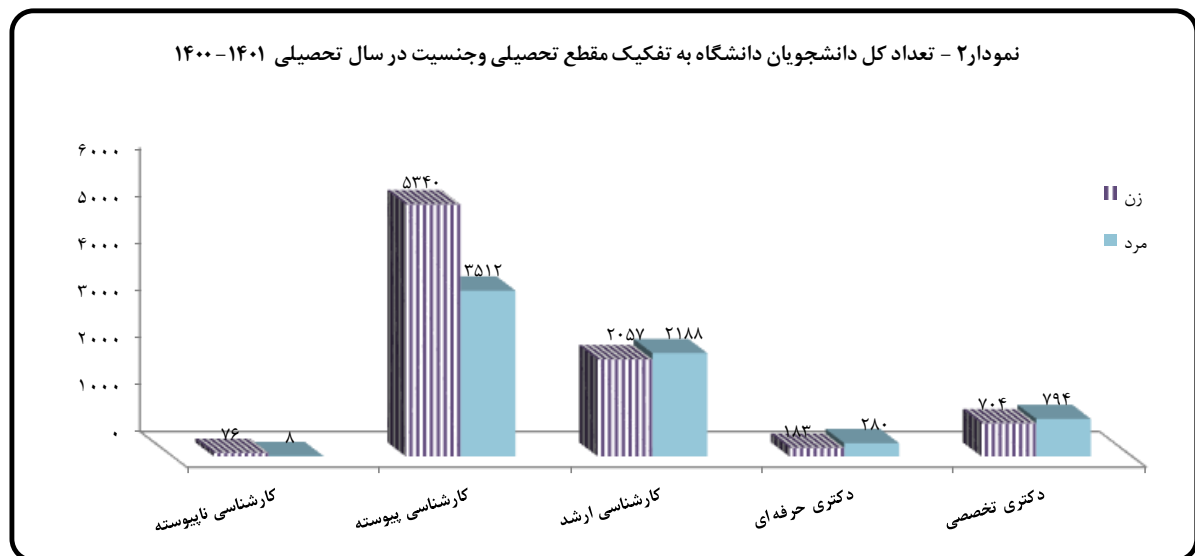
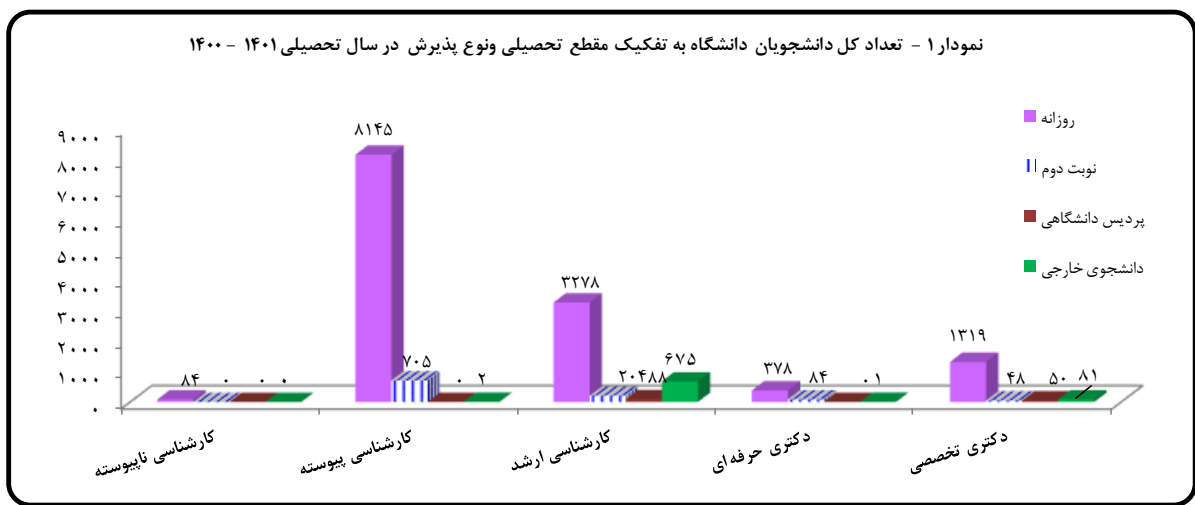
دانشجویان شاغل به تحصیلی

دانشگاه شهید چمران اهواز

سال تحصیلی ۱۴۰۰-۱۴۰۱

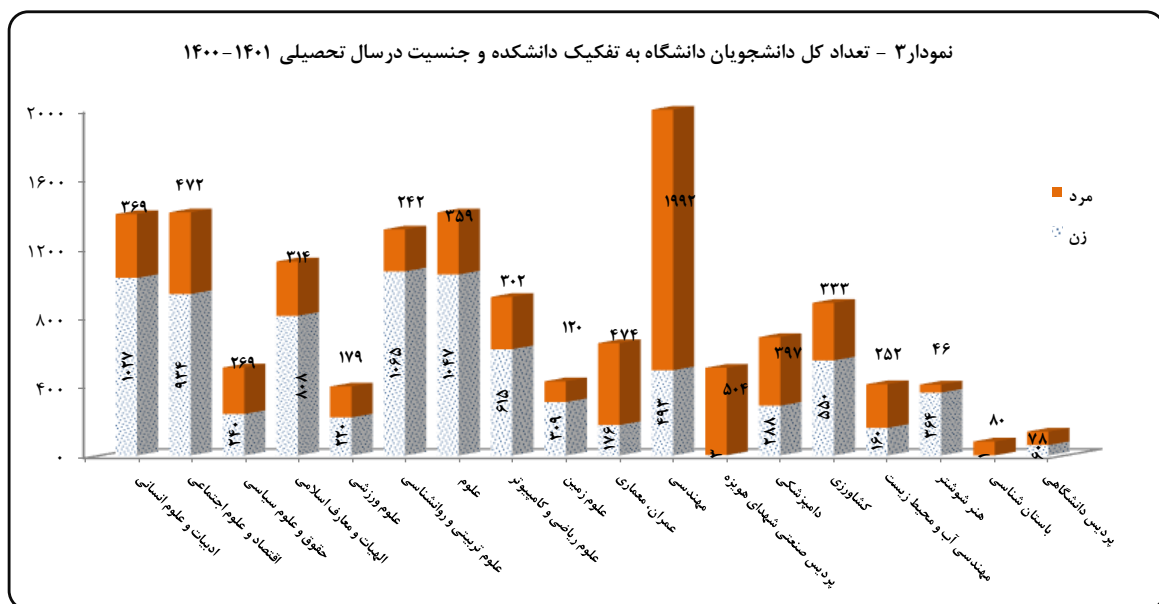
جدول ۱ - تعداد کل دانشجویان دانشگاه شهید چمران اهواز به تفکیک مقطع تحصیلی، جنسیت و نوع پذیرش در سال تحصیلی ۱۴۰۰-۱۴۰۱

مقطع تحصیلی	روزانه		نوبت دوم		پردیس دانشگاهی		دانشجوی خارجی		جمع	
	مرد	زن	مرد	زن	مرد	زن	مرد	زن	مرد	زن
کارشناسی ناپیوسته	۸	۷۶	۰	۰	۰	۰	۰	۰	۸	۷۶
کارشناسی پیوسته	۳۲۳۳	۴۹۱۲	۷۰۵	۰	۰	۰	۰	۰	۳۵۱۲	۸۸۵۲
کارشناسی ارشد	۱۴۷۸	۱۸۰۰	۲۰۴	۳۵	۵۳	۸۸	۱۲۰	۵۵۵	۲۱۸۸	۴۲۴۵
دکتری حرفه ای	۲۳۳	۱۴۵	۴۶	۰	۰	۰	۰	۱	۲۸۰	۴۶۲
دکتری تخصصی	۶۶۹	۶۵۰	۳۳	۲۵	۲۵	۴۸	۱۴	۶۷	۷۹۴	۱۴۹۸
جمع مقاطع	۵۶۲۱	۷۵۸۲	۴۵۹	۶۰	۷۸	۱۳۸	۱۳۵	۶۲۴	۶۷۸۲	۱۵۱۴۲



جدول ۲- تعداد کل دانشجویان دانشگاه شهید چمران اهواز به تفکیک گروه تحصیلی، دانشکده، مقطع تحصیلی و جنسیت در سال تحصیلی ۱۴۰۱-۱۴۰۰

دانشکده	کارشناسی ناپیوسته		کارشناسی پیوسته		کارشناسی ارشد		دکتری حرفه ای		دکتری تخصصی		جمع	
	مرد	زن	مرد	زن	مرد	زن	مرد	زن	مرد	زن	مرد	زن
ادبیات و علوم انسانی	۰	۰	۱۲۰	۷۳۰	۱۹۴	۲۳۹	۰	۰	۵۵	۵۸	۳۶۹	۱۰۲۷
اقتصاد و علوم اجتماعی	۰	۰	۲۴۵	۷۳۱	۱۷۳	۱۶۲	۰	۰	۵۴	۴۱	۴۷۲	۹۳۴
حقوق و علوم سیاسی	۰	۰	۱۳۸	۲۰۹	۱۳۱	۳۱	۰	۰	۰	۰	۲۶۹	۲۴۰
الهیات و معارف اسلامی	۰	۰	۱۰۲	۶۷۳	۱۸۰	۱۱۴	۰	۰	۳۲	۲۱	۳۱۴	۸۰۸
علوم ورزشی	۰	۰	۷۷	۱۰۷	۸۱	۹۷	۰	۰	۲۱	۱۶	۱۷۹	۲۲۰
علوم تربیتی و روانشناسی	۰	۰	۷۵	۶۶۹	۷۹	۲۹۳	۰	۰	۸۸	۱۰۳	۲۴۲	۱۰۶۵
جمع گروه علوم انسانی	۰	۰	۷۵۷	۳۱۱۹	۸۳۸	۹۲۶	۰	۰	۲۵۰	۲۳۹	۱۸۴۵	۴۲۹۴
علوم	۰	۰	۱۷۴	۵۶۵	۱۴۵	۳۶۰	۰	۰	۴۰	۱۳۲	۳۵۹	۱۰۴۷
علوم ریاضی و کامپیوتر	۰	۰	۱۸۵	۴۰۶	۹۳	۱۶۰	۰	۰	۲۴	۴۹	۳۰۲	۶۱۵
علوم زمین	۰	۰	۲۸	۱۵۵	۵۰	۱۲۹	۰	۰	۳۲	۲۵	۱۲۰	۲۰۹
جمع گروه علوم پایه	۰	۰	۳۹۷	۱۱۲۶	۲۸۸	۶۶۹	۰	۰	۹۶	۱۹۶	۷۸۱	۱۹۷۱
عمران، معماری	۰	۰	۳۴۴	۱۲۰	۱۱۵	۵۲	۰	۰	۱۵	۴	۴۷۴	۱۷۶
مهندسی	۰	۰	۱۲۱۷	۲۳۱	۶۰۴	۱۱۴	۰	۰	۱۷۱	۴۸	۱۹۹۲	۴۹۳
پردیس صنعتی شهدای هویزه	۰	۰	۴۴۷	۲	۵۷	۱	۰	۰	۰	۰	۵۰۴	۳
جمع گروه فنی و مهندسی	۰	۰	۲۰۰۸	۴۵۳	۷۷۶	۱۶۷	۰	۰	۱۸۶	۵۲	۲۹۷۰	۶۷۲
دامپزشکی	۰	۰	۰	۰	۱۷	۲۹	۲۸۰	۱۸۳	۱۰۰	۷۶	۳۹۷	۲۸۸
کشاورزی	۰	۰	۱۶۵	۳۱۷	۱۰۵	۱۵۳	۰	۰	۶۳	۸۰	۳۳۳	۵۵۰
مهندسی آب و محیط زیست	۰	۰	۷۶	۶۱	۱۰۲	۶۳	۰	۰	۷۴	۳۶	۲۵۲	۱۶۰
جمع گروه کشاورزی و دامپزشکی	۰	۰	۲۴۱	۳۷۸	۲۲۴	۲۴۵	۲۸۰	۱۸۳	۲۳۷	۱۹۲	۹۸۲	۹۹۸
هنر شوستر	۷۶	۸	۲۶۳	۲۹	۹	۲۵	۰	۰	۰	۰	۲۶۴	۰
باستان شناسی	۰	۰	۸۰	۱	۰	۰	۰	۰	۰	۰	۸۰	۱
جمع گروه هنر	۷۶	۸	۲۶۴	۱۰۹	۹	۲۵	۰	۰	۰	۰	۱۲۶	۳۶۵
پردیس دانشگاهی	۰	۰	۰	۰	۵۲	۳۵	۰	۰	۲۵	۲۵	۷۸	۶۰
جمع مقاطع	۷۶	۸	۵۳۴۰	۲۵۱۲	۲۱۸۸	۲۰۵۷	۲۸۰	۱۸۳	۷۹۴	۷۰۴	۶۷۸۲	۸۳۶۰
جمع کل	۸۴	۸۸۵۲	۴۲۴۵	۴۶۲	۱۴۹۸	۱۵۱۴۲						

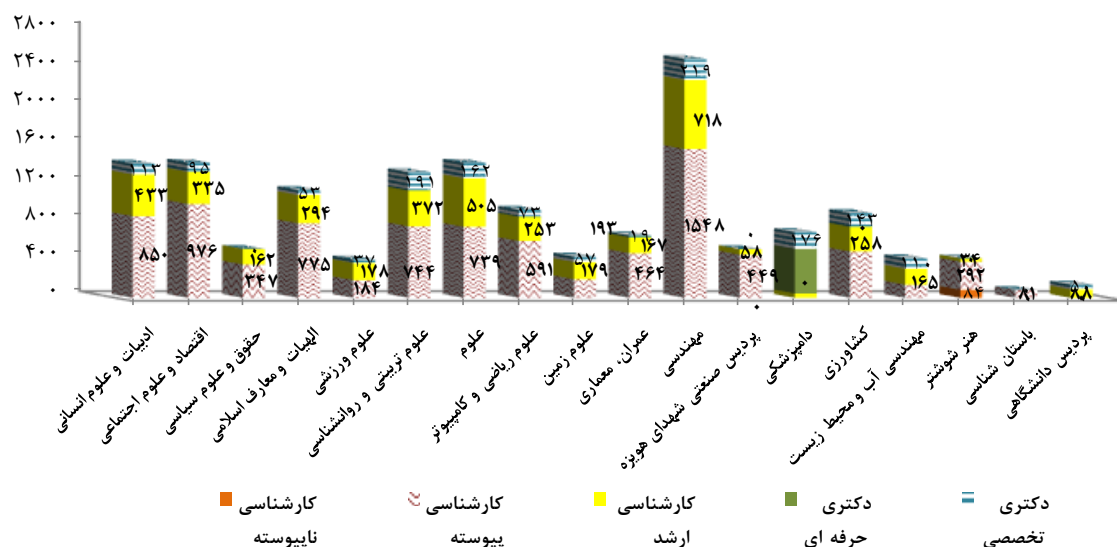


جدول ۳- تعداد کل دانشجویان دانشگاه شهید چمران اهواز به تفکیک گروه تحصیلی، دانشکده و مقطع تحصیلی

سال تحصیلی ۱۴۰۱ - ۱۴۰۰

دانشکده	کارشناسی ناپیوسته	کارشناسی پیوسته	کارشناسی ارشد	دکتری حرفه ای	دکتری تخصصی	جمع
ادبیات و علوم انسانی	۰	۸۵۰	۴۳۳	۰	۱۱۳	۱۳۹۶
اقتصاد و علوم اجتماعی	۰	۹۷۶	۳۳۵	۰	۹۵	۱۴۰۶
حقوق و علوم سیاسی	۰	۳۴۷	۱۶۲	۰	۰	۵۰۹
الهیات و معارف اسلامی	۰	۷۷۵	۲۹۴	۰	۵۳	۱۱۲۲
علوم ورزشی	۰	۱۸۴	۱۷۸	۰	۳۷	۳۹۹
علوم تربیتی و روانشناسی	۰	۷۴۴	۳۷۲	۰	۱۹۱	۱۳۰۷
جمع گروه علوم انسانی	۰	۳۸۷۶	۱۷۷۴	۰	۴۸۹	۶۱۳۹
علوم	۰	۷۳۹	۵۰۵	۰	۱۶۲	۱۴۰۶
علوم ریاضی و کامپیوتر	۰	۵۹۱	۲۵۳	۰	۷۳	۹۱۷
علوم زمین	۰	۱۹۳	۱۷۹	۰	۵۷	۴۲۹
جمع گروه علوم پایه	۰	۱۵۲۳	۹۳۷	۰	۲۹۲	۲۷۵۲
عمران، معماری	۰	۴۶۴	۱۶۷	۰	۱۹	۶۵۰
مهندسی	۰	۱۵۴۸	۷۱۸	۰	۲۱۹	۲۴۸۵
پردیس صنعتی شهدای هویزه	۰	۴۴۹	۵۸	۰	۰	۵۰۷
جمع گروه فنی و مهندسی	۰	۲۴۶۱	۹۴۳	۰	۲۳۸	۳۶۴۲
دامپزشکی	۰	۰	۴۶	۴۶۳	۱۷۶	۶۸۵
کشاورزی	۰	۴۸۲	۲۵۸	۰	۱۴۳	۸۸۳
مهندسی آب و محیط زیست	۰	۱۳۷	۱۶۵	۰	۱۱۰	۴۱۲
جمع گروه کشاورزی و دامپزشکی	۰	۶۱۹	۴۶۹	۴۶۳	۴۲۹	۱۹۸۰
هنر شوستر	۸۴	۲۹۲	۳۴	۰	۰	۴۱۰
باستان شناسی	۰	۸۱	۰	۰	۰	۸۱
جمع گروه هنر	۸۴	۳۷۳	۳۴	۰	۰	۴۹۱
پردیس دانشگاهی	۰	۰	۸۸	۰	۵۰	۱۳۸
جمع مقاطع	۸۴	۸۸۵۲	۴۲۴۵	۴۶۳	۱۴۹۸	۱۵۱۴۲

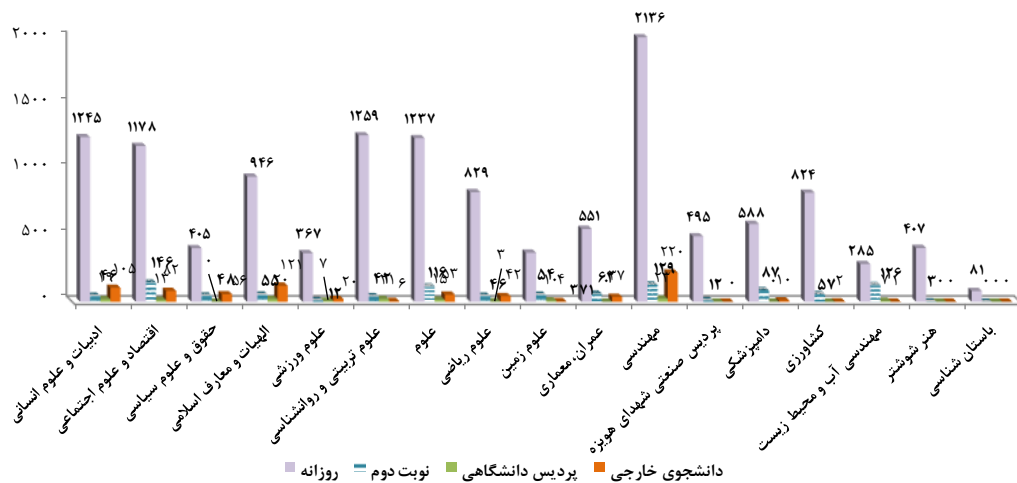
نمودار ۴- تعداد کل دانشجویان دانشگاه به تفکیک دانشکده و مقطع تحصیلی در سال تحصیلی ۱۴۰۱ - ۱۴۰۰



جدول ۴- تعداد کل دانشجویان دانشگاه شهید چمران اهواز به تفکیک گروه تحصیلی، دانشکده و نوع پذیرش در سال تحصیلی ۱۴۰۱-۱۴۰۰

دانشکده	روزانه			نوبت دوم			پردیس دانشگاهی			دانشجوی خارجی			جمع	
	زن	مرد	جمع	زن	مرد	جمع	زن	مرد	جمع	زن	مرد	جمع	مرد	زن
ادبیات و علوم انسانی	۹۶۴	۲۸۱	۱۲۴۵	۳۱	۱۵	۴۶	۱۰	۹	۱۹	۲۲	۷۳	۱۰۵	۱۰۳۷	۲۷۸
اقتصاد و علوم اجتماعی	۸۲۷	۳۵۱	۱۱۷۸	۹۹	۴۷	۱۴۶	۷	۶	۱۳	۸	۷۴	۸۲	۹۴۱	۴۷۸
حقوق و علوم سیاسی	۲۰۱	۲۰۴	۴۰۵	۳۲	۱۶	۴۸	۰	۰	۰	۷	۴۹	۵۶	۲۴۰	۲۶۹
الهیات و معارف اسلامی	۷۵۴	۱۹۲	۹۴۶	۳۴	۲۱	۵۵	۶	۱۴	۲۰	۲۰	۱۰۱	۱۲۱	۸۱۴	۳۲۸
علوم ورزشی	۲۱۵	۱۵۲	۳۶۷	۵	۷	۱۲	۳	۴	۷	۰	۲۰	۲۰	۲۲۲	۱۸۲
علوم تربیتی و روانشناسی	۱۰۳۳	۲۲۶	۱۲۵۹	۳۰	۱۲	۴۲	۱۴	۷	۲۱	۲	۴	۶	۱۰۷۹	۲۴۹
جمع گروه علوم انسانی	۳۹۹۴	۱۴۰۶	۵۴۰۰	۲۲۱	۱۱۸	۳۳۹	۴۰	۴۰	۸۰	۶۹	۳۲۱	۳۹۰	۴۳۳۴	۱۸۸۵
علوم	۹۴۷	۲۹۰	۱۲۳۷	۸۵	۳۱	۱۱۶	۹	۶	۱۵	۱۵	۳۸	۵۳	۱۰۵۶	۳۶۵
علوم ریاضی	۵۶۵	۲۶۴	۸۲۹	۳۴	۱۲	۴۶	۳	۰	۳	۰	۱۶	۲۶	۶۱۸	۳۰۲
علوم زمین	۲۷۳	۹۸	۳۷۱	۳۶	۱۸	۵۴	۴	۶	۱۰	۰	۴	۴	۲۱۳	۱۲۶
جمع گروه علوم پایه	۱۷۸۵	۶۵۲	۲۴۳۷	۱۵۵	۶۱	۲۱۶	۱۶	۱۲	۲۸	۲۱	۶۸	۹۹	۱۹۸۷	۷۹۳
عمران، معماری	۱۴۱	۴۱۰	۵۵۱	۲۸	۳۴	۶۲	۰	۰	۰	۰	۷	۳۰	۱۷۶	۴۷۴
مهندسی	۴۲۸	۱۷۰۸	۲۱۳۶	۴۱	۸۸	۱۲۹	۳	۲۰	۲۳	۲۴	۱۹۶	۲۲۰	۴۹۶	۲۰۱۲
پردیس صنعتی شهدای هویزه	۲	۴۹۳	۴۹۵	۱	۱۱	۱۲	۰	۰	۰	۰	۰	۰	۳	۵۰۴
جمع گروه فنی و مهندسی	۵۷۱	۲۶۱۱	۳۱۸۲	۷۰	۱۳۳	۲۰۳	۳	۲۰	۲۳	۳۱	۲۲۶	۲۵۷	۶۷۵	۲۹۹۰
دامپزشکی	۲۴۵	۳۴۳	۵۸۸	۴۰	۴۷	۸۷	۰	۰	۰	۰	۳	۷	۱۰	۲۸۸
کشاورزی	۵۱۴	۳۱۰	۸۲۴	۳۵	۲۲	۵۷	۰	۰	۰	۰	۱	۲	۵۵۰	۲۳۲
مهندسی آب و محیط زیست	۱۱۲	۱۷۳	۲۸۵	۴۸	۷۸	۱۲۶	۱	۶	۷	۰	۱	۱	۱۶۱	۲۵۸
جمع گروه کشاورزی و دامپزشکی	۸۷۱	۸۲۶	۱۶۹۷	۱۲۳	۱۴۷	۲۷۰	۱	۶	۷	۴	۹	۱۳	۹۹۹	۹۸۸
هنر شوستر	۳۶۱	۴۶	۴۰۷	۳	۰	۳	۰	۰	۰	۰	۰	۰	۰	۴۶
باستان شناسی	۱	۸۰	۸۱	۰	۰	۰	۰	۰	۰	۰	۰	۰	۱	۸۰
جمع گروه هنر	۳۶۲	۱۲۶	۴۸۸	۳	۰	۳	۰	۰	۰	۰	۰	۰	۰	۲۶۵
جمع	۷۵۸۳	۵۶۲۱	۱۳۲۰۴	۵۸۲	۴۵۹	۱۰۴۱	۶۰	۷۸	۱۳۸	۱۳۵	۶۲۴	۷۵۹	۸۳۶۰	۶۷۸۲

نمودار ۵- تعداد کل دانشجویان دانشگاه شهید چمران اهواز به تفکیک دانشکده و نوع پذیرش در سال تحصیلی ۱۴۰۱-۱۴۰۰



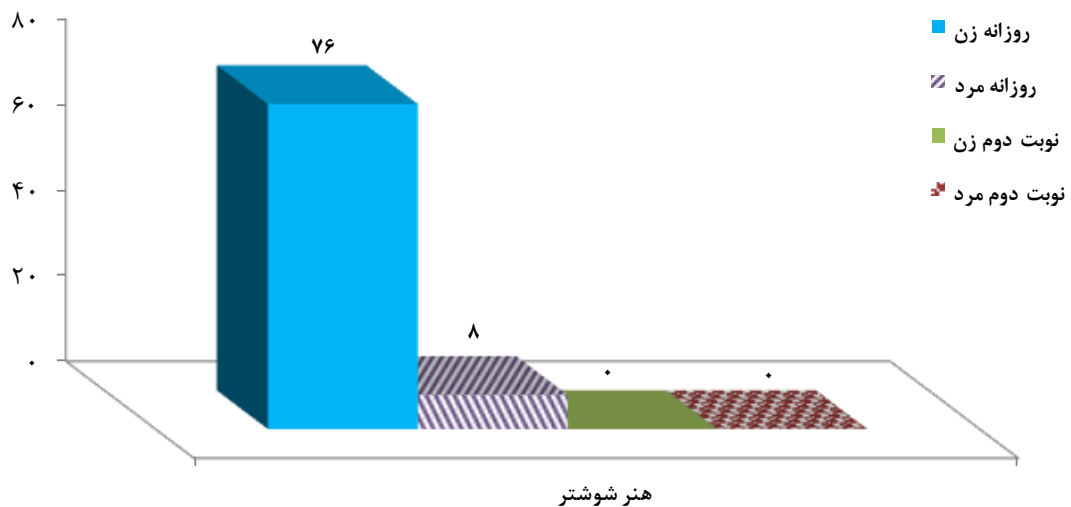
جدول ۵- تعداد کل دانشجویان مقطع کارشناسی ناپیوسته دانشگاه به تفکیک دانشکده و نوع پذیرش

در سال تحصیلی ۱۴۰۱ - ۱۴۰۰

دانشکده	روزانه		نوبت دوم		جمع	
	مرد	زن	مرد	زن	مرد	زن
هنر شوستر	۸	۷۶	۰	۰	۸	۷۶
جمع	۸	۷۶	۰	۰	۸	۸۴

نمودار ۶- تعداد کل دانشجویان مقطع کارشناسی ناپیوسته دانشگاه به تفکیک جنسیت و نوع پذیرش

در سال تحصیلی ۱۴۰۱ - ۱۴۰۰



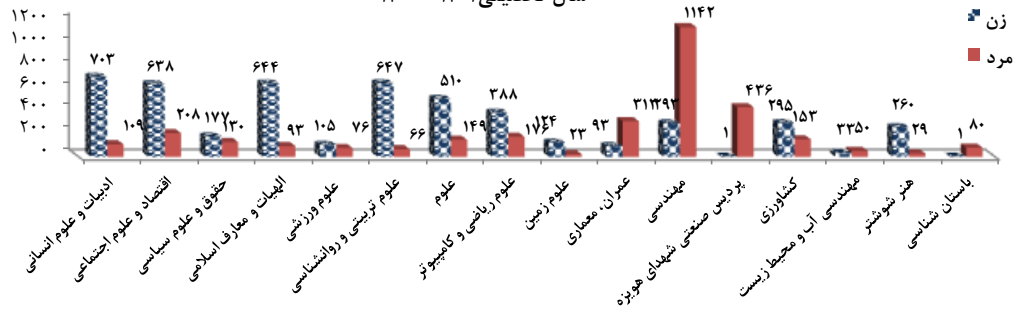
جدول ۶- تعداد کل دانشجویان مقطع کارشناسی پیوسته دانشگاه به تفکیک گروه تحصیلی، دانشکده ونوع پذیرش

سال تحصیلی ۱۴۰۱ - ۱۴۰۰

دانشکده	روزانه		نوبت دوم		دانشجوی خارجی		جمع	
	مرد	زن	مرد	زن	مرد	زن	مرد	زن
ادبیات و علوم انسانی	۱۰۹	۷۰۳	۱۰	۲۶	۱	۱	۱۲۰	۸۵۰
اقتصاد و علوم اجتماعی	۲۰۸	۶۳۸	۰	۰	۰	۰	۲۴۵	۹۷۶
حقوق و علوم سیاسی	۱۳۰	۱۷۷	۰	۰	۰	۰	۱۳۸	۳۴۷
الهیات و معارف اسلامی	۹۳	۶۴۴	۰	۰	۰	۰	۱۰۲	۷۷۵
علوم ورزشی	۷۶	۱۰۵	۰	۰	۰	۰	۷۷	۱۸۴
علوم تربیتی و روانشناسی	۶۶	۶۴۷	۰	۰	۰	۰	۷۵	۷۴۴
جمع گروه علوم انسانی	۶۸۲	۲۹۱۴	۷۴	۲۰۴	۱	۱	۷۵۷	۳۸۷۶
علوم	۱۴۹	۵۱۰	۲۵	۵۵	۰	۰	۱۷۴	۷۳۹
علوم ریاضی و کامپیوتر	۱۷۶	۳۸۸	۹	۱۸	۰	۰	۱۸۵	۵۹۱
علوم زمین	۲۳	۱۲۴	۱۵	۳۱	۰	۰	۲۸	۱۹۳
جمع گروه علوم پایه	۳۴۸	۱۰۲۲	۴۹	۱۰۴	۰	۰	۳۹۷	۱۵۲۳
عمران، معماری	۳۱۳	۹۳	۳۱	۲۷	۰	۰	۳۴۴	۴۶۴
مهندسی	۱۱۴۲	۲۹۳	۷۵	۳۸	۰	۰	۱۲۱۷	۱۵۴۸
پردیس صنعتی شهدای هویزه	۴۳۶	۱	۱۱	۱	۰	۰	۴۴۷	۴۴۹
جمع گروه فنی و مهندسی	۱۸۹۱	۳۸۷	۱۱۷	۶۶	۰	۰	۲۰۰۸	۲۴۶۱
کشاورزی	۱۵۳	۲۹۵	۱۲	۲۲	۰	۰	۱۶۵	۴۸۲
مهندسی آب و محیط زیست	۵۰	۳۳	۲۶	۲۸	۰	۰	۷۶	۱۳۷
جمع گروه کشاورزی و دامپزشکی	۲۰۳	۳۲۸	۳۸	۵۰	۰	۰	۲۴۱	۶۱۹
هنر شوستر	۲۹	۲۶۰	۰	۳	۰	۰	۲۹	۲۹۲
باستان شناسی	۸۰	۱	۰	۰	۰	۰	۸۰	۸۱
جمع گروه هنر	۱۰۹	۲۶۱	۰	۳	۰	۰	۱۰۹	۳۷۳
جمع مقاطع	۳۲۳۳	۴۹۱۲	۲۷۸	۴۲۷	۱	۱	۳۵۱۲	۸۸۵۲

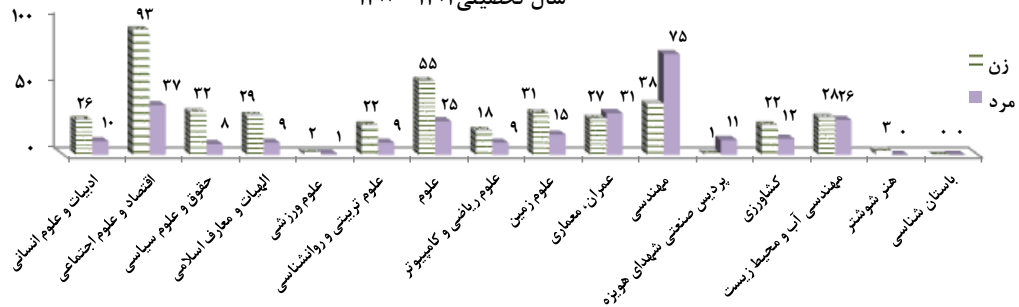
نمودار ۷- تعداد کل دانشجویان مقطع کارشناسی پیوسته روزانه دانشگاه به تفکیک دانشکده و جنسیت در

سال تحصیلی ۱۴۰۱ - ۱۴۰۰



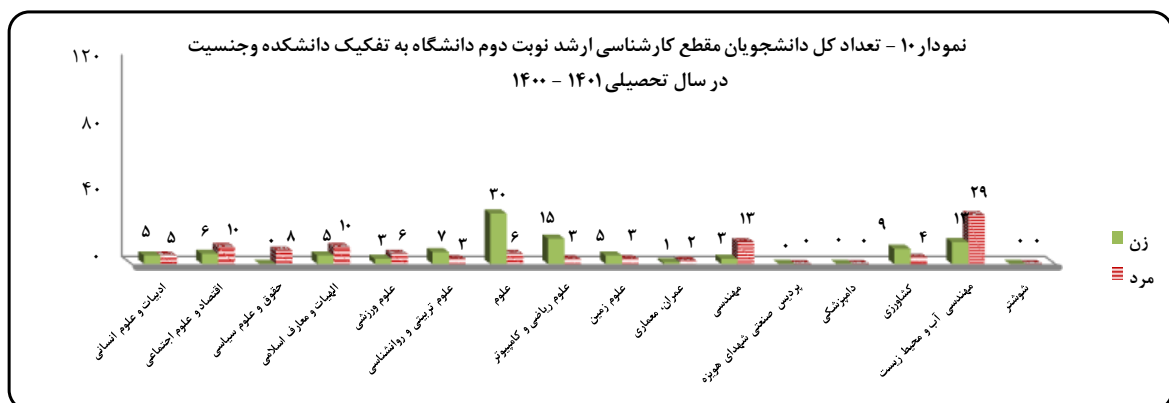
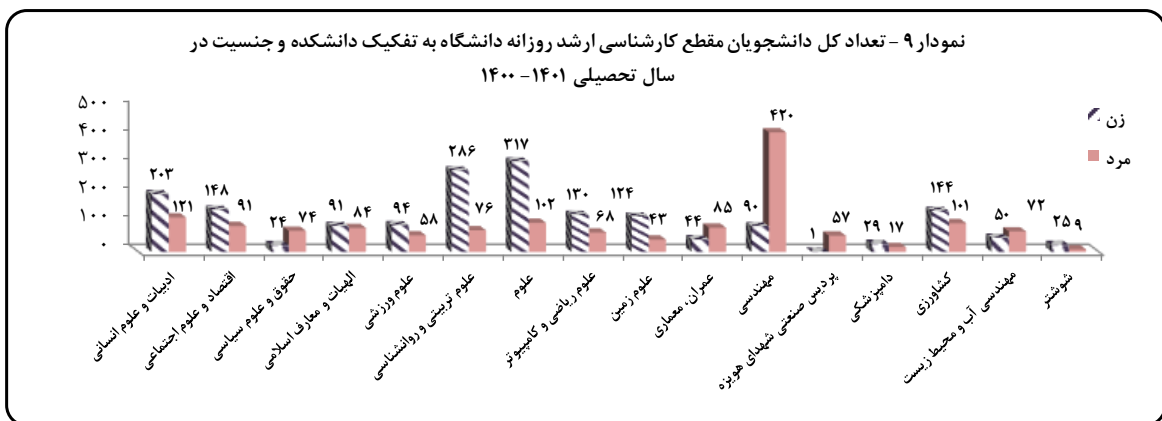
نمودار ۸- تعداد کل دانشجویان مقطع کارشناسی پیوسته نوبت دوم دانشگاه به تفکیک دانشکده و جنسیت در

سال تحصیلی ۱۴۰۱ - ۱۴۰۰



جدول ۷- تعداد کل دانشجویان مقطع کارشناسی ارشد دانشگاه به تفکیک گروه تحصیلی، دانشکده و نوع پذیرش در سال تحصیلی ۱۴۰۱-۱۴۰۰

دانشکده	روزانه		نوبت دوم		پردیس دانشگاهی		خارجی		جمع	
	مرد	زن	مرد	زن	مرد	زن	مرد	زن	مرد	زن
ادبیات و علوم انسانی	۲۰۲	۱۲۱	۵	۵	۳	۳	۶۸	۳۱	۱۹۷	۲۴۲
اقتصاد و علوم اجتماعی	۱۴۸	۹۱	۱۰	۶	۳	۴	۷۲	۸	۱۷۶	۱۶۶
حقوق و علوم سیاسی	۲۴	۷۴	۰	۰	۰	۰	۴۹	۷	۱۳۱	۳۱
الهیات و معارف اسلامی	۹۱	۸۴	۵	۱۰	۱۴	۵	۸۶	۱۸	۱۹۴	۱۱۹
علوم ورزشی	۹۴	۵۸	۳	۶	۴	۳	۱۷	۰	۸۵	۱۰۰
علوم تربیتی و روانشناسی	۲۸۶	۷۶	۷	۳	۲	۲	۰	۰	۷۹	۲۹۵
جمع گروه علوم انسانی	۸۴۶	۵۰۴	۲۶	۴۲	۱۷	۲۴	۲۹۲	۶۴	۸۶۲	۹۵۳
علوم	۳۱۷	۱۰۲	۳۰	۶	۸	۳	۲۷	۱۳	۱۴۸	۳۶۸
علوم ریاضی و کامپیوتر	۱۳۰	۶۸	۱۵	۳	۰	۳	۲۲	۱۵	۹۳	۱۶۳
علوم زمین	۱۲۴	۴۳	۵	۳	۶	۴	۴	۰	۵۶	۱۳۳
جمع گروه علوم پایه	۵۷۱	۲۱۳	۵۰	۱۲	۱۵	۹	۶۳	۲۸	۲۹۷	۶۶۴
عمران، معماری	۴۴	۸۵	۱	۲	۰	۰	۲۸	۷	۱۱۵	۵۲
مهندسی	۹۰	۴۲۰	۳	۱۳	۲۰	۳	۱۷۱	۲۱	۱۱۷	۶۲۴
پردیس صنعتی شهدای هویزه	۱	۵۷	۰	۰	۰	۰	۰	۰	۱	۵۷
جمع گروه فنی و مهندسی	۱۳۵	۵۶۲	۴	۱۵	۲۰	۳	۱۹۹	۲۸	۷۹۶	۱۷۰
دامپزشکی	۲۹	۱۷	۰	۰	۰	۰	۰	۰	۱۷	۲۹
کشاورزی	۱۴۴	۱۰۱	۹	۴	۰	۰	۰	۰	۱۰۵	۱۵۳
مهندسی آب و محیط زیست	۵۰	۷۲	۱۳	۲۹	۰	۰	۱	۰	۱۰۲	۶۳
جمع گروه کشاورزی و دامپزشکی	۲۲۳	۱۹۰	۲۲	۳۳	۰	۰	۱	۰	۲۲۴	۲۴۵
شوشتر	۲۵	۹	۰	۰	۰	۰	۰	۰	۹	۲۵
جمع	۱۸۰۰	۱۴۷۸	۱۰۲	۱۰۲	۲۵	۵۳	۵۵۵	۱۲۰	۲۱۸۸	۲۰۵۷



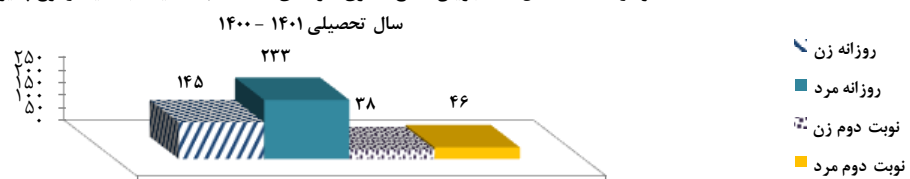
جدول ۸- تعداد کل دانشجویان مقطع دکتری حرفه ای دانشگاه به تفکیک نوع پذیرش در سال تحصیلی ۱۴۰۱-۱۴۰۰

دانشکده	روزانه		نوبت دوم		پردیس دانشگاهی		خارجی		جمع	
	مرد	زن	مرد	زن	مرد	زن	مرد	زن	مرد	زن
دامپزشکی	۱۴۵	۲۲۳	۳۸	۴۶	۰	۰	۰	۰	۲۸۰	۴۶۲
جمع	۱۴۵	۲۲۳	۳۸	۴۶	۰	۰	۰	۰	۲۸۰	۴۶۲

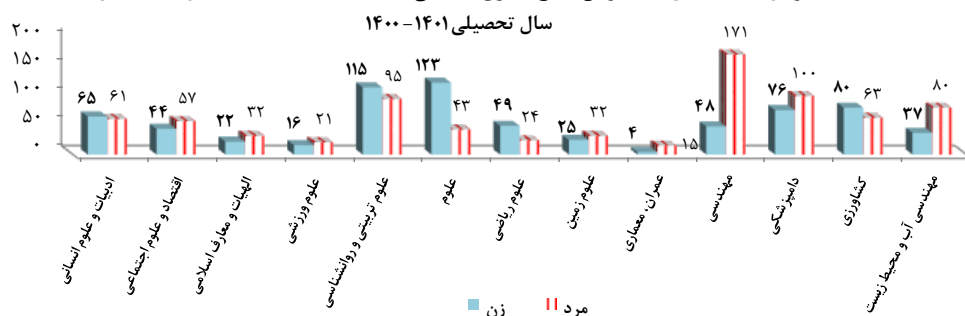
جدول ۹- تعداد کل دانشجویان مقطع دکتری تخصصی دانشگاه به تفکیک گروه تحصیلی، دانشکده و نوع پذیرش سال تحصیلی ۱۴۰۱-۱۴۰۰

دانشکده	روزانه		نوبت دوم		پردیس دانشگاهی		خارجی		جمع	
	مرد	زن	مرد	زن	مرد	زن	مرد	زن	مرد	زن
ادبیات و علوم انسانی	۵۸	۵۱	۰	۰	۷	۶	۰	۰	۶۵	۱۲۶
اقتصاد و علوم اجتماعی	۴۱	۵۲	۰	۰	۳	۳	۰	۰	۴۴	۱۰۱
الهیات و معارف اسلامی	۱۹	۱۵	۰	۲	۱	۰	۲	۱۵	۲۲	۵۴
علوم ورزشی	۱۶	۱۸	۰	۰	۰	۰	۰	۰	۱۶	۳۷
علوم تربیتی و روانشناسی	۱۰۰	۸۴	۱	۰	۱۲	۷	۲	۴	۱۱۵	۲۱۰
جمع گروه علوم انسانی	۲۳۴	۲۲۰	۱	۲	۲۳	۱۶	۴	۲۸	۲۶۲	۵۲۸
علوم	۱۲۰	۳۹	۰	۰	۱	۳	۲	۱	۱۲۳	۱۶۶
علوم ریاضی	۴۷	۲۰	۱	۰	۰	۰	۱	۴	۴۹	۷۳
علوم زمین	۲۵	۳۲	۰	۰	۰	۰	۰	۰	۲۵	۵۷
جمع گروه علوم پایه	۱۹۲	۹۱	۱	۰	۱	۳	۳	۵	۱۹۷	۲۹۶
عمران، معماری	۴	۱۲	۰	۱	۰	۰	۰	۲	۴	۱۹
مهندسی	۴۵	۱۴۶	۰	۰	۰	۰	۰	۳	۴۸	۲۱۹
جمع گروه فنی و مهندسی	۴۹	۱۵۸	۰	۱	۰	۰	۳	۲۷	۵۲	۲۳۸
دامپزشکی	۷۱	۹۳	۲	۱	۰	۰	۰	۰	۷۶	۱۷۶
کشاورزی	۷۵	۵۶	۴	۶	۰	۰	۱	۱	۸۰	۱۴۲
مهندسی آب و محیط زیست	۲۹	۵۱	۷	۲۳	۱	۶	۰	۰	۳۷	۱۱۷
جمع گروه کشاورزی و دامپزشکی	۱۷۵	۲۰۰	۱۳	۳۰	۱	۶	۴	۷	۱۹۳	۴۳۶
جمع	۶۵۰	۶۶۹	۱۵	۳۳	۲۵	۲۵	۱۴	۶۷	۷۰۴	۱۴۹۸

نمودار ۱۱- تعداد کل دانشجویان مقطع دکتری حرفه ای دانشگاه به تفکیک جنسیت و نوع پذیرش در



نمودار ۱۲- تعداد کل دانشجویان مقطع دکتری تخصصی دانشگاه به تفکیک دانشکده و جنسیت در



جدول ۱۰ - مقایسه تعداد دانشجویان مقاطع مختلف تحصیلی دانشگاه شهید چمران اهواز طی سالهای ۱۴۰۰ - ۱۳۸۰

سال تحصیلی / مقطع تحصیلی	کاردانی	کارشناسی ناپیوسته	کارشناسی پیوسته	کارشناسی ارشد	دکتری حرفه ای	دکتری تخصصی و phd	جمع مقاطع تحصیلات تکمیلی	جمع کل دانشگاه
۱۴۰۰-۱۴۰۱	۰	۸۴	۸۸۵۲	۴۴۴۵	۴۶۳	۱۴۹۸	۶۲۰۶	۱۵۱۴۲
۱۳۹۹-۱۴۰۰	۰	۹۲	۸۸۰۹	۴۴۰۹	۳۹۸	۱۴۸۸	۶۱۹۵	۱۵۰۹۶
۹۸-۹۹	۰	۹۴	۷۹۱۵	۳۴۵۹	۳۱۳	۱۳۹۸	۵۰۷۰	۱۳۰۷۹
۹۷-۹۸	۰	۱۰۱	۸۱۷۷	۳۴۴۹	۳۳۹	۱۲۹۳	۴۸۷۱	۱۳۱۴۹
۹۶-۹۷	۰	۱۵۵	۷۵۱۲	۳۱۱۰	۲۹۸	۱۲۴۴	۴۶۴۲	۱۳۰۰۹
۹۵-۹۶	۰	۲۳۶	۸۰۹۰	۳۲۴۷	۳۱۱	۱۲۵۲	۴۸۱۰	۱۳۱۳۶
۹۴-۹۵	۱	۲۱۵	۸۱۹۷	۳۳۲۵	۲۸۱	۱۱۹۵	۴۸۰۱	۱۳۳۱۴
۹۳-۹۴	۲۴	۲۱۴	۹۸۵۷	۳۵۷۷	۳۶۱	۱۱۴۰	۵۰۷۸	۱۵۱۷۳
۹۲-۹۳	۵۲	۱۴۷	۱۰۲۵۲	۳۵۰۵	۴۰۱	۹۳۵	۴۸۴۱	۱۵۲۹۲
۹۱-۹۲	۱۵۳	۹۷	۱۰۵۲۷	۳۱۷۹	۴۲۹	۷۰۱	۴۳۱۹	۱۵۰۹۶
۹۰-۹۱	۲۱۷	۱۰۰	۱۰۳۲۹	۲۶۰۳	۴۵۹	۵۶۶	۳۶۲۸	۱۴۲۸۴
۸۹-۹۰	۲۶۷	۷۱	۱۰۶۴۲	۳۴۳۵	۴۷۲	۴۲۶	۳۳۳۳	۱۴۳۱۳
۸۸-۸۹	۲۹۱	۵۳	۱۰۱۶۰	۳۱۰۲	۴۶۰	۳۳۵	۲۸۸۷	۱۳۳۹۱
۸۷-۸۸	۳۷۷	۲۷	۱۰۶۸۵	۱۶۶۱	۴۰۰	۲۵۸	۳۳۱۹	۱۳۳۰۸
۸۶-۸۷	۲۹۲	۱	۱۰۳۸۲	۱۳۲۹	۳۸۶	۱۸۴	۱۷۹۹	۱۴۴۷۴
۸۵-۸۶	۲۵۶	۸	۱۰۲۰۳	۱۰۵۶	۳۴۸	۱۴۰	۱۵۴۴	۱۳۰۱۱
۸۴-۸۵	۲۱۶	۶۲۲	۱۰۲۰۶	۹۱۸	۳۱۳	۱۳۱	۱۳۶۲	۱۴۴۰۶
۸۳-۸۴	۱۶۹	۶۵۲	۱۰۳۳۷	۱۰۳۵	۳۸۶	۱۲۲	۱۴۵۳	۱۴۶۱۱
۸۲-۸۳	۵۴۴	۱۳۳۶۱	۱۰۵۸	۱۰۵۸	۳۱۲	۱۴۱	۱۵۱۱	۱۵۴۱۶
۸۱-۸۲	۵۰۴	۱۱۷۵۰	۸۶۰	۸۶۰	۳۳۵	۱۵۲	۱۳۴۸	۱۳۶۰۲
۸۰-۸۱	۴۱۰	۱۰۶۴۱	۷۸۴	۷۸۴	۳۱۳	۱۳۵	۱۲۳۲	۱۳۲۸۳

در سال تحصیلی ۸۲ - ۸۱ و ۸۳ - ۸۲ تعداد ۶۸۳ نفر بورسیه آموزش و پرورش در مقطع کارشناسی ناپیوسته از طرف سازمان سنجش به دانشگاه معرفی و ثبت نام گردید.

سال ۱۳۸۲ دانشکده علوم دریایی، سال ۱۳۸۳ مجتمع عالی آموزشی و پژوهشی رامین، دانشکده فنی دزفول و سال ۱۳۸۸ دانشکده منابع طبیعی بهبهان مستقل و از آمار دانشگاه خارج گردیده اند.

سال ۹۴ - ۹۵ به دلیل پالایش در برنامه آموزشی سما و کم شدن پذیرش در دوره شبانه و پردیس بین الملل آمار دانشجویان تقلیل یافته است.

نمودار ۱۳ - مقایسه تعداد کل دانشجویان تحصیلات تکمیلی دانشگاه طی سالهای ۱۴۰۰ - ۱۳۸۰



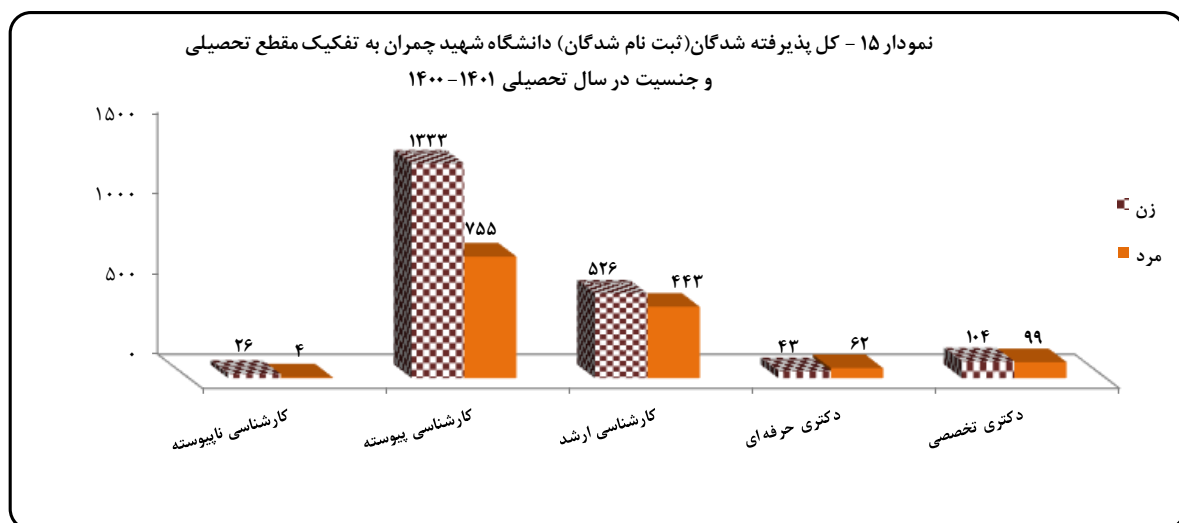
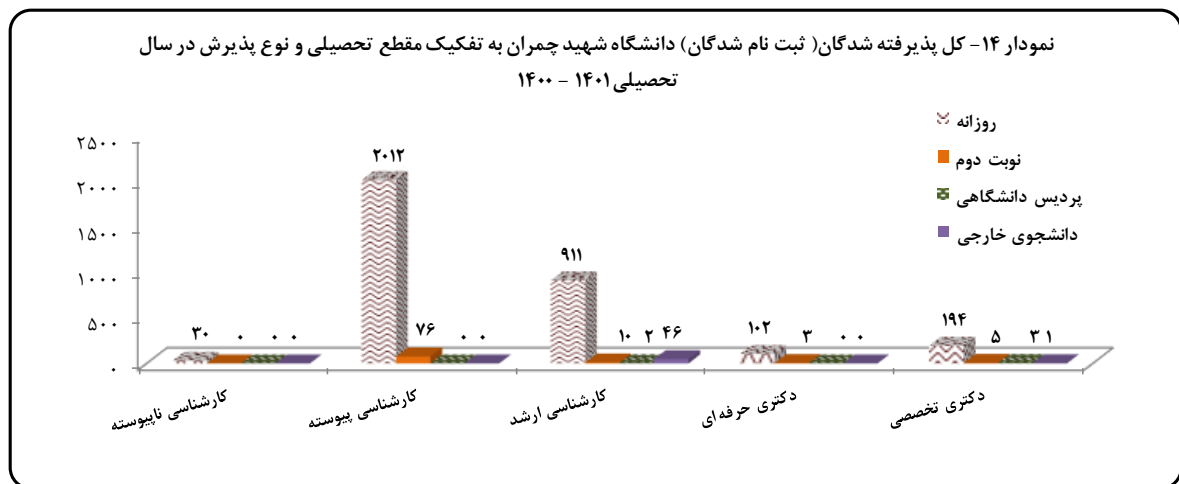
ثبیت نام شدگان

دانشگاه شهید چمران اهواز

سال تحصیلی ۱۴۰۰-۱۴۰۱

جدول ۱۱ - تعداد کل پذیرفته شدگان (ثبت نام شدگان) دانشگاه شهید چمران اهواز به تفکیک مقطع تحصیلی، جنسیت و نوع پذیرش در سال تحصیلی ۱۴۰۱ - ۱۴۰۰

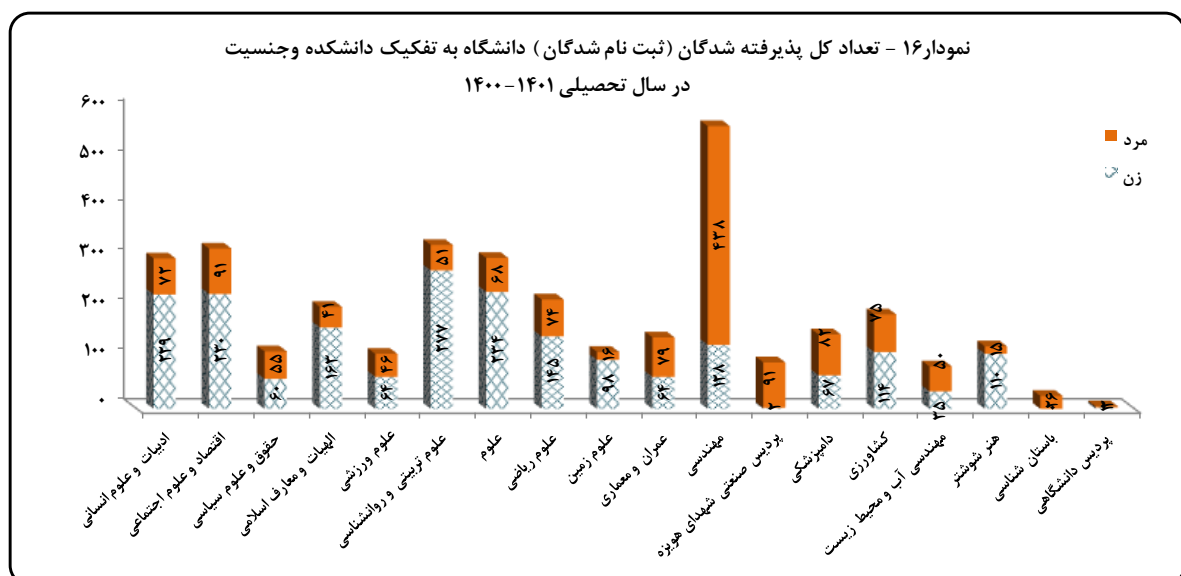
مقطع تحصیلی	روزانه			نوبت دوم			پردیس دانشگاهی			دانشجوی خارجی			جمع
	جمع	مرد	زن	جمع	مرد	زن	جمع	مرد	زن	جمع	مرد	زن	
کارشناسی ناپیوسته	۳۰	۴	۲۶	۰	۰	۰	۰	۰	۰	۰	۰	۰	۳۰
کارشناسی پیوسته	۲۰۱۲	۷۱۹	۱۲۹۳	۷۶	۳۶	۴۰	۰	۰	۰	۰	۰	۰	۲۰۸۸
کارشناسی ارشد	۹۱۱	۴۱۳	۴۹۸	۱۰	۵	۵	۲	۲	۰	۲	۲	۰	۹۶۹
دکتري حرفه ای	۱۰۲	۶۰	۴۲	۳	۲	۱	۰	۰	۰	۰	۰	۰	۱۰۵
دکتري تخصصی	۱۹۴	۹۵	۹۹	۵	۴	۱	۳	۰	۳	۰	۰	۱	۲۰۳
جمع مقاطع	۲۲۴۹	۱۲۹۱	۱۹۵۸	۹۴	۴۷	۴۷	۵	۲	۳	۲	۲	۰	۲۳۹۵



جدول ۱۲- تعداد کل پذیرفته شدگان (ثبت نام شدگان) دانشگاه شهید چمران به تفکیک گروه تحصیلی، دانشکده، مقطع تحصیلی و جنسیت

سال تحصیلی ۱۴۰۱ - ۱۴۰۰

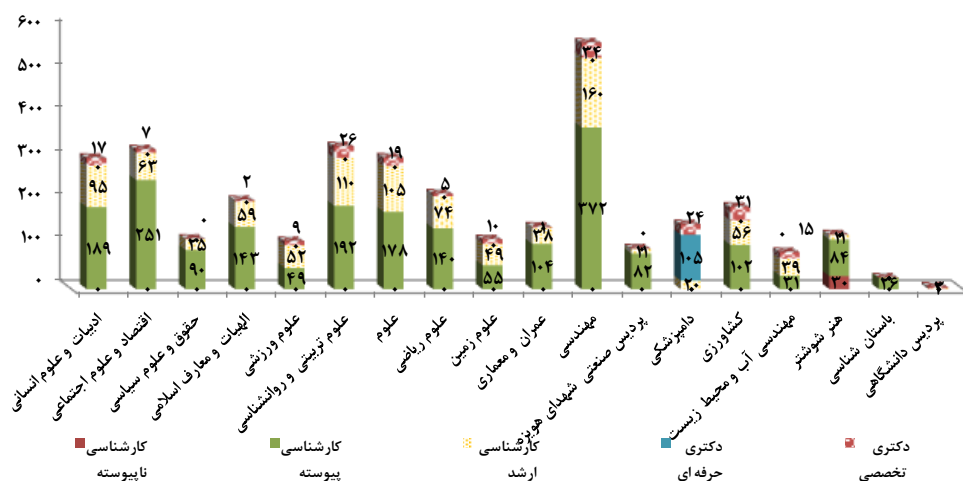
دانشکده	کارشناسی ناپیوسته		کارشناسی پیوسته		کارشناسی ارشد		دکتری حرفه ای		دکتری تخصصی		جمع	
	مرد	زن	مرد	زن	مرد	زن	مرد	زن	مرد	زن	مرد	زن
ادبیات و علوم انسانی	۰	۰	۱۶۲	۲۷	۵۷	۲۸	۰	۰	۷	۱۰	۷۲	۲۲۹
اقتصاد و علوم اجتماعی	۰	۰	۱۸۸	۶۳	۳۸	۲۵	۰	۰	۳	۴	۹۱	۲۳۰
حقوق و علوم سیاسی	۰	۰	۵۴	۲۶	۶	۱۹	۰	۰	۰	۰	۵۵	۶۰
الهیات و معارف اسلامی	۰	۰	۱۲۶	۱۷	۳۶	۲۳	۰	۰	۱	۱	۴۱	۱۶۳
علوم ورزشی	۰	۰	۳۰	۱۹	۳۰	۲۲	۰	۰	۵	۴	۴۶	۶۴
علوم تربیتی و روانشناسی	۰	۰	۱۷۶	۱۶	۸۷	۲۳	۰	۰	۱۲	۱۴	۵۱	۲۷۷
جمع گروه علوم انسانی	۰	۰	۷۳۶	۱۷۸	۲۵۴	۱۵۰	۰	۰	۲۸	۳۳	۳۵۶	۱۰۲۲
علوم	۰	۰	۱۴۸	۳۰	۷۰	۳۵	۰	۰	۳	۱۶	۶۸	۲۳۴
علوم ریاضی	۰	۰	۹۲	۴۷	۴۹	۲۵	۰	۰	۲	۳	۷۴	۱۴۵
علوم زمین	۰	۰	۴۷	۸	۴۳	۶	۰	۰	۲	۸	۱۶	۹۸
جمع گروه علوم پایه	۰	۰	۲۸۸	۸۵	۱۶۲	۶۶	۰	۰	۷	۲۷	۱۵۸	۴۷۷
عمران و معماری	۰	۰	۵۶	۴۸	۸	۲۰	۰	۰	۱	۰	۷۹	۶۴
مهندسی	۰	۰	۹۷	۲۷۵	۲۳	۱۳۷	۰	۰	۲۶	۸	۴۳۸	۱۲۸
پردیس صنعتی شهدای هویزه	۰	۰	۱	۸۱	۱	۱۰	۰	۰	۰	۰	۹۱	۲
جمع گروه فنی و مهندسی	۰	۰	۱۵۴	۴۰۴	۳۲	۱۷۷	۰	۰	۲۷	۸	۶۰۸	۱۹۴
دامپزشکی	۰	۰	۰	۰	۱۴	۶	۶۲	۴۳	۱۴	۱۰	۸۲	۶۷
کشاورزی	۰	۰	۵۹	۴۳	۳۷	۱۹	۰	۰	۱۳	۱۸	۷۵	۱۱۴
مهندسی آب و محیط زیست	۰	۰	۱۴	۱۷	۱۶	۲۳	۰	۰	۱۰	۵	۵۰	۳۵
جمع گروه کشاورزی و دامپزشکی	۰	۰	۷۲	۶۰	۶۷	۴۸	۶۲	۴۳	۳۷	۳۳	۲۰۷	۲۱۶
هنر شوشتر	۲۶	۴	۸۲	۲	۲	۹	۰	۰	۰	۰	۱۵	۱۱۰
باستان شناسی	۰	۰	۰	۲۶	۰	۰	۰	۰	۰	۰	۲۶	۰
جمع گروه هنر	۲۶	۴	۸۲	۲۸	۲	۹	۰	۰	۰	۰	۴۱	۱۱۰
پردیس دانشگاهی	۰	۰	۰	۰	۰	۲	۰	۰	۳	۰	۲	۳
جمع مقاطع	۴	۲۶	۱۲۳۳	۷۵۵	۵۱۷	۴۵۲	۶۲	۴۳	۹۹	۱۰۴	۱۳۷۲	۲۰۲۲
جمع کل	۳۰	۲۰۸۸	۹۶۹	۱۰۵	۲۰۳	۲۳۹۵						



جدول ۱۳- تعداد کل پذیرفته شدگان (ثبت نام شدگان) دانشگاه شهید چمران اهواز به تفکیک گروه تحصیلی، دانشکده و مقطع تحصیلی در سال تحصیلی ۱۴۰۱-۱۴۰۰

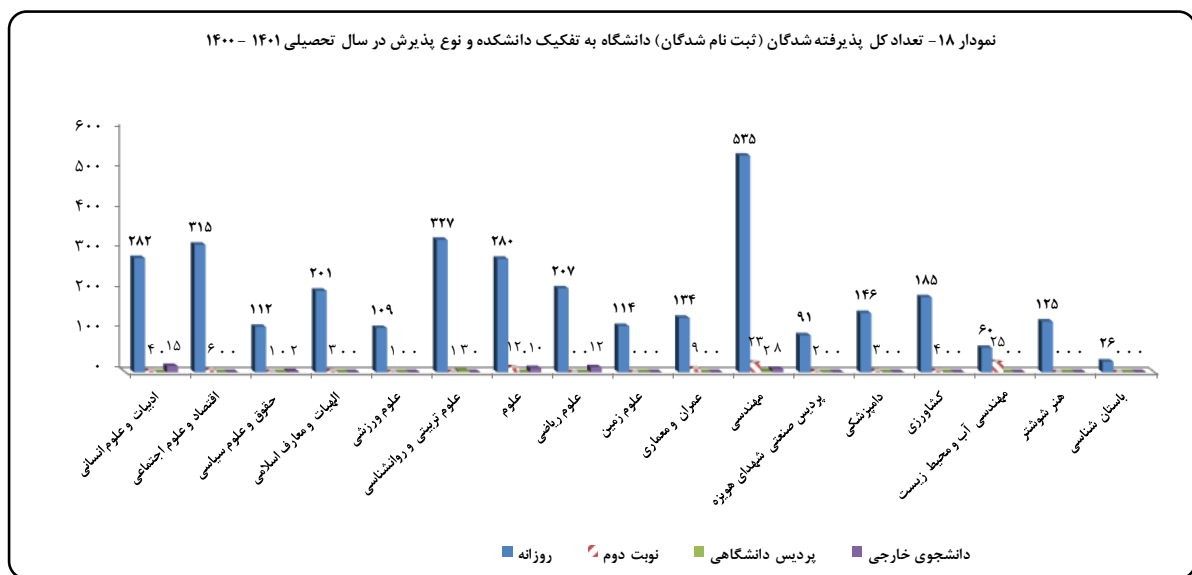
دانشکده	کارشناسی ناپیوسته	کارشناسی پیوسته	کارشناسی ارشد	دکتری حرفه ای	دکتری تخصصی	جمع
ادبیات و علوم انسانی	۰	۱۸۹	۹۵	۰	۱۷	۳۰۱
اقتصاد و علوم اجتماعی	۰	۲۵۱	۶۳	۰	۷	۳۲۱
حقوق و علوم سیاسی	۰	۹۰	۲۵	۰	۰	۱۱۵
الهیات و معارف اسلامی	۰	۱۴۳	۵۹	۰	۲	۲۰۴
علوم ورزشی	۰	۴۹	۵۲	۰	۹	۱۱۰
علوم تربیتی و روانشناسی	۰	۱۹۲	۱۱۰	۰	۲۶	۳۲۸
جمع گروه علوم انسانی	۰	۹۱۴	۴۰۴	۰	۶۱	۱۳۷۹
علوم	۰	۱۷۸	۱۰۵	۰	۱۹	۳۰۲
علوم ریاضی	۰	۱۴۰	۷۴	۰	۵	۲۱۹
علوم زمین	۰	۵۵	۴۹	۰	۱۰	۱۱۴
جمع گروه علوم پایه	۰	۳۷۳	۲۲۸	۰	۳۴	۶۳۵
عمران و معماری	۰	۱۰۴	۳۸	۰	۱	۱۴۳
مهندسی	۰	۳۷۲	۱۶۰	۰	۳۴	۵۶۶
پردیس صنعتی شهدای هویزه	۰	۸۲	۱۱	۰	۰	۹۳
جمع گروه فنی و مهندسی	۰	۵۵۸	۲۰۹	۰	۳۵	۸۰۲
دامپزشکی	۰	۰	۲۰	۱۰۵	۲۴	۱۴۹
کشاورزی	۰	۱۰۲	۵۶	۰	۳۱	۱۸۹
مهندسی آب و محیط زیست	۰	۳۱	۳۹	۰	۱۵	۸۵
جمع گروه کشاورزی و دامپزشکی	۰	۱۳۳	۱۱۵	۱۰۵	۷۰	۴۲۳
هنر شوستر	۲۰	۸۴	۱۱	۰	۰	۱۲۵
باستان شناسی	۰	۲۶	۰	۰	۰	۲۶
جمع گروه هنر	۲۰	۱۱۰	۱۱	۰	۰	۱۵۱
پردیس دانشگاهی	۰	۰	۲	۰	۳	۵
جمع مقاطع	۲۰	۲۰۸۸	۹۶۹	۱۰۵	۲۰۳	۳۲۹۵

نمودار ۱۷- تعداد کل پذیرفته شدگان (ثبت نام شدگان) دانشگاه به تفکیک دانشکده و مقطع تحصیلی در سال تحصیلی ۱۴۰۱-۱۴۰۰



جدول ۱۴- تعداد کل پذیرفته شدگان (ثبت نام شدگان) دانشگاه شهید چمران اهواز به تفکیک گروه تحصیلی، دانشکده و نوع پذیرش در سال تحصیلی ۱۴۰۱-۱۴۰۰

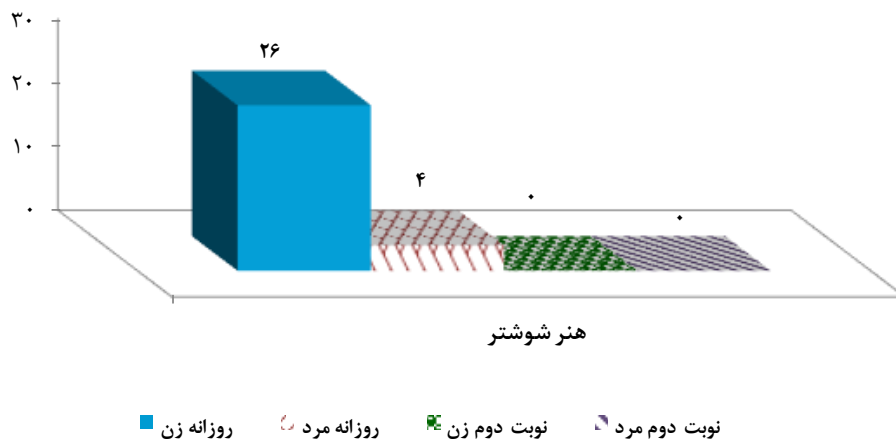
دانشکده	روزانه			نوبت دوم			پردیس دانشگاهی			دانشجوی خارجی			جمع
	جمع	مرد	زن	جمع	مرد	زن	جمع	مرد	زن	جمع	مرد	زن	
ادبیات و علوم انسانی	۲۸۲	۶۱	۲۲۱	۴	۳	۱	۰	۰	۰	۰	۰	۰	۳۰۱
اقتصاد و علوم اجتماعی	۳۱۵	۸۸	۲۲۷	۶	۳	۳	۰	۰	۰	۰	۰	۰	۳۲۱
حقوق و علوم سیاسی	۱۱۲	۵۴	۵۸	۱	۰	۱	۰	۰	۰	۰	۰	۰	۱۱۵
الهیات و معارف اسلامی	۲۰۱	۴۰	۱۶۱	۳	۱	۲	۰	۰	۰	۰	۰	۰	۲۰۴
علوم ورزشی	۱۰۹	۴۵	۶۴	۱	۱	۰	۰	۰	۰	۰	۰	۰	۱۱۰
علوم تربیتی و روانشناسی	۳۲۷	۵۰	۲۷۷	۱	۱	۰	۳	۰	۳	۰	۰	۰	۳۳۱
جمع گروه علوم انسانی	۱۳۴۶	۳۳۸	۱۰۰۸	۱۶	۹	۷	۳	۰	۳	۰	۰	۰	۱۳۸۲
علوم	۲۸۰	۶۰	۲۲۰	۱۲	۱	۱۱	۰	۰	۰	۰	۰	۰	۳۰۲
علوم ریاضی	۲۰۷	۷۲	۱۳۵	۰	۰	۰	۰	۰	۰	۰	۰	۰	۲۱۹
علوم زمین	۱۱۴	۱۶	۹۸	۰	۰	۰	۰	۰	۰	۰	۰	۰	۱۱۴
جمع گروه علوم پایه	۶۰۱	۱۴۸	۴۵۳	۱۲	۱	۱۱	۰	۰	۰	۰	۰	۰	۶۲۵
عمران و معماری	۱۳۴	۷۵	۵۹	۹	۴	۵	۰	۰	۰	۰	۰	۰	۱۴۲
مهندسی	۵۳۵	۴۱۷	۱۱۸	۲۳	۱۴	۹	۲	۲	۰	۰	۰	۰	۵۶۸
پردیس صنعتی شهدای هویزه	۹۱	۹۰	۱	۲	۱	۱	۰	۰	۰	۰	۰	۰	۹۳
جمع گروه فنی و مهندسی	۷۶۰	۵۸۲	۱۷۸	۳۴	۱۹	۱۵	۲	۲	۰	۰	۰	۰	۸۰۴
دامپزشکی	۱۴۶	۸۰	۶۶	۳	۲	۱	۰	۰	۰	۰	۰	۰	۱۴۹
کشاورزی	۱۸۵	۷۳	۱۱۲	۴	۲	۲	۰	۰	۰	۰	۰	۰	۱۸۹
مهندسی آب و محیط زیست	۶۰	۳۶	۲۴	۲۵	۱۴	۱۱	۰	۰	۰	۰	۰	۰	۸۵
جمع گروه کشاورزی و دامپزشکی	۳۹۱	۱۸۹	۲۰۲	۳۲	۱۸	۱۴	۰	۰	۰	۰	۰	۰	۴۲۳
هنر شوستر	۱۲۵	۸	۱۱۷	۰	۰	۰	۰	۰	۰	۰	۰	۰	۱۲۵
باستان شناسی	۲۶	۲۶	۰	۰	۰	۰	۰	۰	۰	۰	۰	۰	۲۶
جمع گروه هنر	۱۵۱	۳۴	۱۱۷	۰	۰	۰	۰	۰	۰	۰	۰	۰	۱۵۱
جمع	۳۲۴۹	۱۲۹۱	۱۹۵۸	۹۴	۴۷	۴۷	۵	۲	۳	۰	۰	۰	۳۳۹۵



جدول ۱۵ - تعداد کل پذیرفته شدگان (ثبت نام شدگان) مقطع کارشناسی ناپیوسته دانشگاه به تفکیک نوع پذیرش در سال تحصیلی ۱۴۰۱ - ۱۴۰۰

دانشکده	روزانه		نوبت دوم		جمع	
	مرد	زن	مرد	زن	مرد	زن
هنر شوستر	۴	۲۶	۰	۰	۴	۲۶
جمع	۴	۲۶	۰	۰	۴	۲۶

نمودار ۱۹- تعداد کل پذیرفته شدگان (ثبت نام شدگان) مقطع کارشناسی ناپیوسته دانشگاه به تفکیک نوع پذیرش در سال تحصیلی ۱۴۰۱ - ۱۴۰۰



جدول ۱۶ - تعداد کل پذیرفته شدگان (ثبت نام شدگان) مقطع تحصیلی کارشناسی پیوسته دانشگاه به تفکیک

گروه تحصیلی، دانشکده و نوع پذیرش در سال تحصیلی ۱۴۰۱ - ۱۴۰۰

دانشکده	روزانه			نوبت دوم و خارجی			جمع		
	زن	مرد	جمع	زن	مرد	جمع	زن	مرد	جمع
ادبیات و علوم انسانی	۱۶۱	۲۴	۱۸۵	۱	۳	۴	۱۶۲	۲۷	۱۸۹
اقتصاد و علوم اجتماعی	۱۸۵	۶۰	۲۴۵	۳	۳	۶	۱۸۸	۶۳	۲۵۱
حقوق و علوم سیاسی	۵۲	۳۶	۸۹	۱	۰	۱	۵۴	۳۶	۹۰
الهیات و معارف اسلامی	۱۲۴	۱۶	۱۴۰	۲	۱	۳	۱۲۶	۱۷	۱۴۳
علوم ورزشی	۳۰	۱۹	۴۹	۰	۰	۰	۳۰	۱۹	۴۹
علوم تربیتی و روانشناسی	۱۷۶	۱۵	۱۹۱	۱	۱	۲	۱۷۶	۱۶	۱۹۲
جمع گروه علوم انسانی	۷۲۹	۱۷۰	۸۹۹	۷	۸	۱۵	۷۳۶	۱۷۸	۹۱۴
علوم	۱۳۹	۲۹	۱۶۸	۹	۱	۱۰	۱۴۸	۳۰	۱۷۸
علوم ریاضی	۹۲	۴۷	۱۴۰	۰	۰	۰	۹۲	۴۷	۱۴۰
علوم زمین	۴۷	۸	۵۵	۰	۰	۰	۴۷	۸	۵۵
جمع گروه علوم پایه	۲۷۹	۸۴	۳۶۳	۹	۱	۱۰	۲۸۸	۸۵	۳۷۳
عمران، معماری	۵۱	۴۵	۹۶	۵	۳	۸	۵۶	۴۸	۱۰۴
مهندسی	۸۸	۲۶۱	۳۴۹	۹	۱۴	۲۳	۹۷	۲۷۵	۳۷۲
پردیس صنعتی شهدای هویزه	۰	۸۰	۸۰	۱	۱	۲	۱	۸۱	۸۲
جمع گروه فنی و مهندسی	۱۳۹	۳۸۶	۵۲۵	۱۵	۱۸	۳۳	۱۵۴	۴۰۴	۵۵۸
کشاورزی	۵۷	۴۱	۹۸	۲	۲	۴	۵۹	۴۳	۱۰۲
مهندسی آب و محیط زیست	۷	۱۰	۱۷	۷	۷	۱۴	۱۴	۱۷	۳۱
جمع گروه کشاورزی و دامپزشکی	۶۴	۵۱	۱۱۵	۹	۹	۱۸	۷۲	۶۰	۱۳۳
هنر شوستر	۸۲	۲	۸۴	۰	۰	۰	۸۲	۲	۸۴
باستان شناسی	۰	۲۶	۲۶	۰	۰	۰	۰	۲۶	۲۶
جمع گروه هنر	۸۲	۲۸	۱۱۰	۰	۰	۰	۸۲	۲۸	۱۱۰
جمع	۱۲۹۳	۷۱۹	۲۰۱۲	۴۰	۳۶	۷۶	۱۳۳۳	۷۵۵	۲۰۸۸

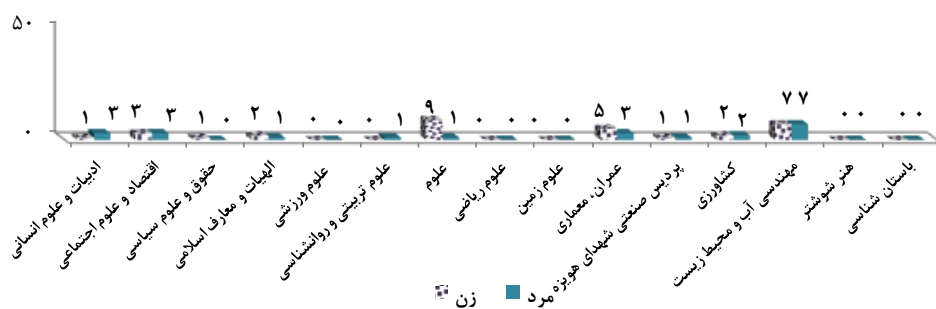
نمودار ۲۰ - تعداد کل دانشجویان پذیرفته شدگان (ثبت نام شدگان) مقطع کارشناسی پیوسته روزانه

به تفکیک دانشکده در سال تحصیلی ۱۴۰۱ - ۱۴۰۰



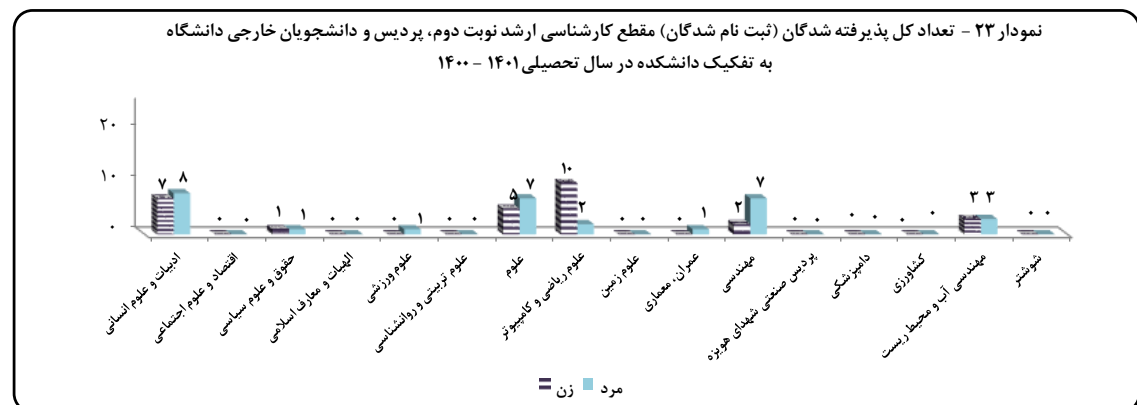
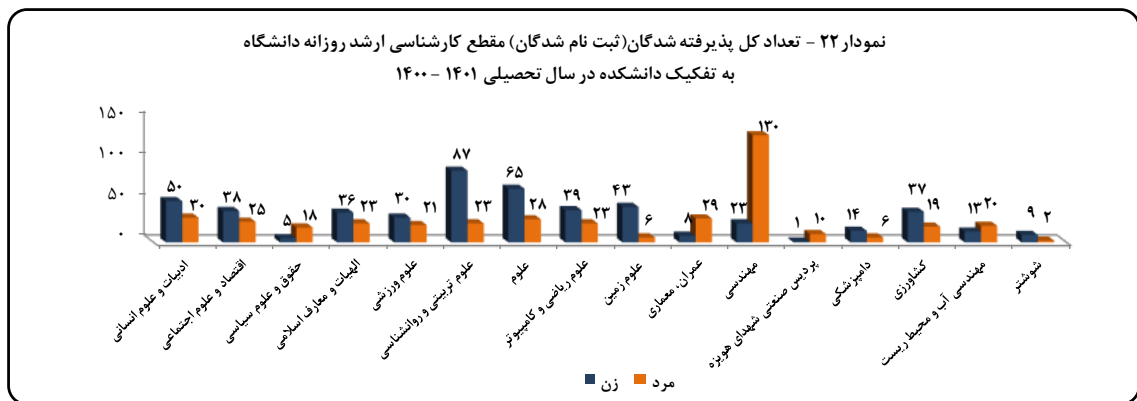
نمودار ۲۱ - تعداد کل دانشجویان پذیرفته شدگان (ثبت نام شدگان) مقطع کارشناسی پیوسته نوبت دوم

به تفکیک دانشکده در سال تحصیلی ۱۴۰۱ - ۱۴۰۰



جدول ۱۷- تعداد کل پذیرفته شدگان (ثبت نام شدگان) مقطع کارشناسی ارشد دانشگاه به تفکیک گروه تحصیلی، دانشکده ونوع پذیرش سال تحصیلی ۱۴۰۱-۱۴۰۰

دانشکده	روزانه			نوبت دوم			پردیس دانشگاهی			دانشجوی خارجی			جمع	
	جمع	مرد	زن	جمع	مرد	زن	جمع	مرد	زن	جمع	مرد	زن	مرد	زن
ادبیات و علوم انسانی	۵۰	۳۰	۲۰	۰	۰	۰	۰	۰	۰	۰	۰	۰	۲۸	۹۵
اقتصاد و علوم اجتماعی	۳۸	۲۵	۱۳	۰	۰	۰	۰	۰	۰	۰	۰	۰	۲۵	۶۳
حقوق و علوم سیاسی	۵	۱۸	۲۳	۰	۰	۰	۰	۰	۰	۰	۰	۰	۱۹	۲۵
الهیات و معارف اسلامی	۳۶	۲۳	۱۳	۰	۰	۰	۰	۰	۰	۰	۰	۰	۲۳	۵۹
علوم ورزشی	۳۰	۲۱	۹	۰	۰	۰	۰	۰	۰	۰	۰	۰	۲۲	۵۲
علوم تربیتی و روانشناسی	۸۷	۲۳	۶۴	۰	۰	۰	۰	۰	۰	۰	۰	۰	۲۳	۱۱۰
جمع گروه علوم انسانی	۲۴۶	۱۴۰	۱۰۶	۰	۰	۰	۰	۰	۰	۰	۰	۰	۱۵۰	۴۰۴
علوم	۶۵	۲۸	۳۷	۰	۰	۰	۰	۰	۰	۰	۰	۰	۲۵	۱۰۵
علوم ریاضی و کامپیوتر	۳۹	۲۳	۱۶	۰	۰	۰	۰	۰	۰	۰	۰	۰	۲۵	۷۴
علوم زمین	۴۳	۶	۳۷	۰	۰	۰	۰	۰	۰	۰	۰	۰	۶	۴۹
جمع گروه علوم پایه	۱۴۷	۵۷	۹۰	۰	۰	۰	۰	۰	۰	۰	۰	۰	۶۶	۲۲۸
عمران، معماری	۸	۲۹	۳۷	۰	۰	۰	۰	۰	۰	۰	۰	۰	۳۰	۳۸
مهندسی	۲۳	۱۳۰	۱۵۳	۰	۰	۰	۰	۰	۰	۰	۰	۰	۱۳۷	۱۶۲
پردیس صنعتی شهدای هویزه	۱	۱۰	۱۱	۰	۰	۰	۰	۰	۰	۰	۰	۰	۱۰	۱۱
جمع گروه فنی و مهندسی	۳۲	۱۶۹	۲۰۱	۰	۰	۰	۰	۰	۰	۰	۰	۰	۱۷۷	۲۱۱
دامپزشکی	۱۴	۶	۲۰	۰	۰	۰	۰	۰	۰	۰	۰	۰	۶	۲۰
کشاورزی	۳۷	۱۹	۵۶	۰	۰	۰	۰	۰	۰	۰	۰	۰	۱۹	۵۶
مهندسی آب و محیط زیست	۱۳	۲۰	۳۳	۰	۰	۰	۰	۰	۰	۰	۰	۰	۲۳	۳۹
جمع گروه کشاورزی و دامپزشکی	۶۴	۴۵	۱۰۹	۰	۰	۰	۰	۰	۰	۰	۰	۰	۴۸	۱۱۵
شوستر	۹	۲	۱۱	۰	۰	۰	۰	۰	۰	۰	۰	۰	۲	۱۱
جمع	۴۹۸	۴۱۳	۹۱۱	۰	۰	۰	۰	۰	۰	۰	۰	۰	۴۴۲	۹۶۹



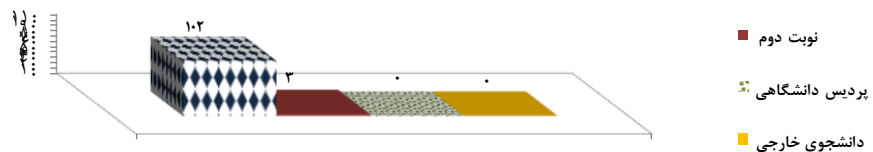
جدول ۱۸- تعداد کل پذیرفته شدگان مقطع دکتری حرفه ای دانشگاه به تفکیک نوع پذیرش در سال تحصیلی ۱۴۰۱-۱۴۰۰

دانشکده	روزانه			نوبت دوم			پردیس دانشگاهی			دانشجوی خارجی			جمع
	زن	مرد	جمع	زن	مرد	جمع	زن	مرد	جمع	زن	مرد	جمع	
دامپزشکی	۴۲	۶۰	۱۰۲	۱	۲	۳	۰	۰	۰	۰	۰	۰	۱۰۵
جمع	۴۲	۶۰	۱۰۲	۱	۲	۳	۰	۰	۰	۰	۰	۰	۱۰۵

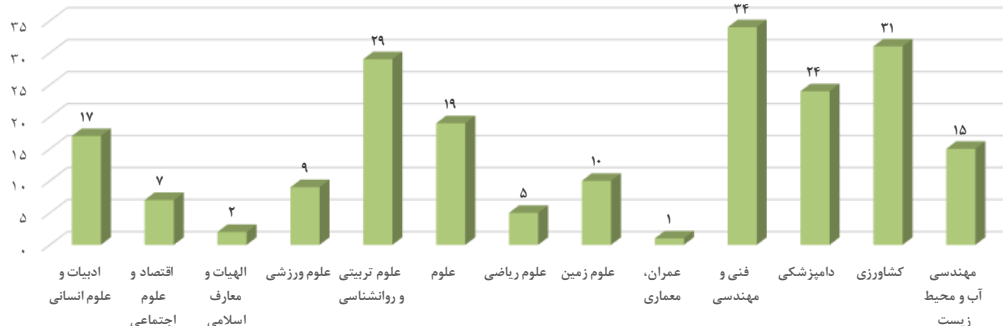
جدول ۱۹- تعداد کل پذیرفته شدگان مقطع دکتری تخصصی دانشگاه به تفکیک گروه تحصیلی، دانشکده و نوع پذیرش در سال تحصیلی ۱۴۰۱-۱۴۰۰

دانشکده	روزانه			نوبت دوم			پردیس دانشگاهی			دانشجوی خارجی			جمع
	زن	مرد	جمع	زن	مرد	جمع	زن	مرد	جمع	زن	مرد	جمع	
ادبیات و علوم انسانی	۱۰	۷	۱۷	۰	۰	۰	۰	۰	۰	۰	۰	۰	۱۷
اقتصاد و علوم اجتماعی	۴	۳	۷	۰	۰	۰	۰	۰	۰	۰	۰	۰	۷
الهیات و معارف اسلامی	۱	۱	۲	۰	۰	۰	۰	۰	۰	۰	۰	۰	۲
علوم ورزشی	۴	۵	۹	۰	۰	۰	۰	۰	۰	۰	۰	۰	۹
علوم تربیتی و روانشناسی	۱۴	۱۲	۲۶	۰	۰	۰	۳	۰	۳	۰	۰	۰	۲۹
جمع گروه علوم انسانی	۳۳	۲۸	۶۱	۰	۰	۰	۳	۰	۳	۰	۰	۰	۶۴
علوم	۱۶	۳	۱۹	۰	۰	۰	۰	۰	۰	۰	۰	۰	۱۹
علوم ریاضی	۳	۲	۵	۰	۰	۰	۰	۰	۰	۰	۰	۰	۵
علوم زمین	۸	۲	۱۰	۰	۰	۰	۰	۰	۰	۰	۰	۰	۱۰
جمع گروه علوم پایه	۲۷	۷	۳۴	۰	۰	۰	۰	۰	۰	۰	۰	۰	۳۴
عمران، معماری	۰	۱	۱	۰	۰	۰	۰	۰	۰	۰	۰	۰	۱
فنی و مهندسی	۷	۲۶	۳۳	۰	۰	۰	۰	۰	۰	۰	۰	۰	۳۳
جمع گروه فنی و مهندسی	۷	۲۷	۳۴	۰	۰	۰	۰	۰	۰	۰	۰	۰	۳۴
دامپزشکی	۱۰	۱۴	۲۴	۰	۰	۰	۰	۰	۰	۰	۰	۰	۲۴
کشاورزی	۱۸	۱۳	۳۱	۰	۰	۰	۰	۰	۰	۰	۰	۰	۳۱
مهندسی آب و محیط زیست	۴	۶	۱۰	۰	۰	۰	۰	۰	۵	۴	۱	۰	۱۵
جمع گروه کشاورزی و دامپزشکی	۳۲	۳۳	۶۵	۰	۰	۰	۰	۰	۵	۴	۱	۰	۷۰
جمع	۹۹	۹۵	۱۹۴	۱	۱	۲	۳	۰	۳	۵	۴	۱	۲۰۳

نمودار ۲۴- تعداد کل پذیرفته شدگان مقطع دکتری حرفه ای دانشگاه به تفکیک نوع پذیرش در سال تحصیلی ۱۴۰۱-۱۴۰۰



نمودار ۲۵- تعداد کل پذیرفته شدگان مقطع دکتری تخصصی دانشگاه به تفکیک دانشکده در سال تحصیلی ۱۴۰۱-۱۴۰۰



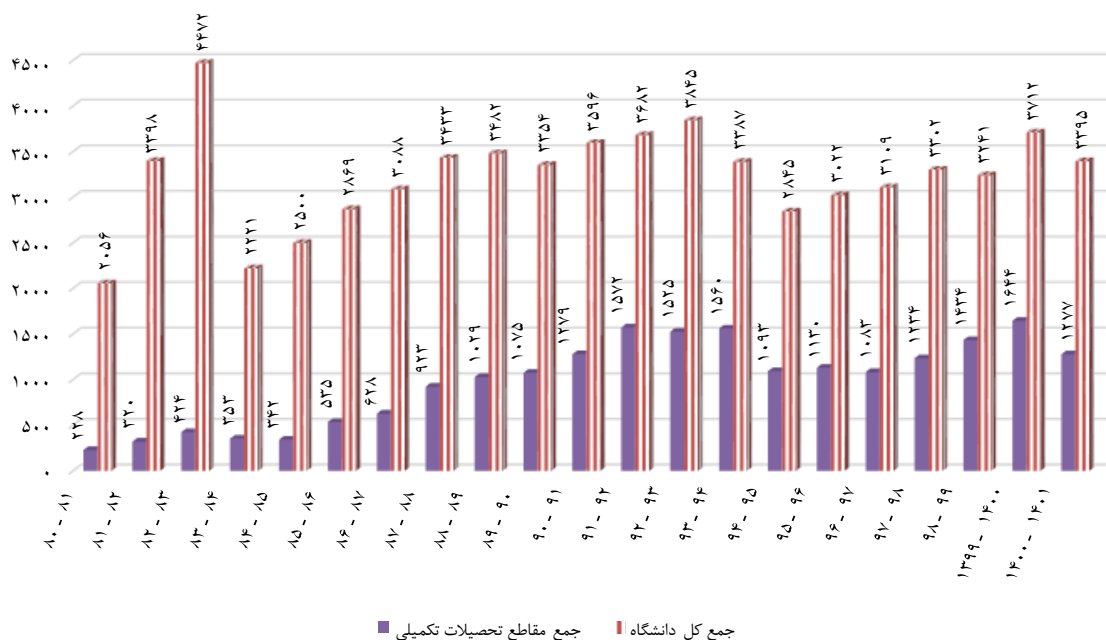
جدول ۲۰- مقایسه تعداد پذیرفته شدگان (ثبت نام شدگان) مقاطع مختلف تحصیلی دانشگاه شهید چمران اهواز

طی سال های ۱۴۰۰ - ۱۳۸۰

سال تحصیلی	مقطع تحصیلی	کارستانی	کارشناسی ناپیوسته	کارشناسی پیوسته	کارشناسی ارشد	دکتری حرفه ای	دکتری تخصصی	جمع مقاطع تحصیلات تکمیلی	جمع کل دانشگاه
۱۴۰۰-۱۴۰۱		۰	۲۰	۲۰۸۸	۹۶۹	۱۰۵	۲۰۳	۱۳۷۷	۳۳۹۵
۱۳۹۹-۱۴۰۰		۰	۳۶	۲۰۳۲	۱۱۹۴	۱۱۳	۳۳۷	۱۶۴۴	۳۷۱۲
۹۸-۹۹		۰	۴۹	۱۷۵۸	۱۱۱۴	۵۵	۲۶۵	۱۴۲۴	۳۴۴۱
۹۷-۹۸		۰	۴۳	۲۰۲۵	۹۴۱	۷۸	۳۱۵	۱۳۲۴	۳۳۰۳
۹۶-۹۷		۰	۵۱	۱۹۷۵	۸۱۰	۶۶	۲۰۷	۱۰۸۳	۳۱۰۹
۹۵-۹۶		۰	۵۷	۱۸۳۵	۸۷۰	۶۴	۱۹۶	۱۱۲۰	۳۰۲۲
۹۴-۹۵		۰	۷۶	۱۶۷۶	۸۹۱	۳۵	۱۶۷	۱۰۹۳	۲۸۴۵
۹۳-۹۴		۰	۹۷	۱۷۳۰	۱۲۲۸	۴۵	۲۸۷	۱۵۶۰	۳۳۸۷
۹۲-۹۳		۰	۵۳	۲۲۶۷	۱۲۰۶	۴۶	۲۷۳	۱۵۲۵	۳۸۳۵
۹۱-۹۲		۰	۳۱	۲۰۷۹	۱۲۸۷	۵۳	۲۳۲	۱۵۷۲	۳۶۸۲
۹۰-۹۱	۳۳	۲۶	۲۲۵۸	۱۰۴۷	۵۹	۱۷۳	۱۷۳	۱۲۷۹	۳۵۹۶
۸۹-۹۰	۴۷	۱۹	۲۲۱۳	۸۷۴	۸۰	۱۳۱	۱۳۱	۱۰۷۵	۳۳۵۴
۸۸-۸۹	۶۵	۲۲	۲۳۶۶	۸۴۷	۹۹	۸۳	۸۳	۱۰۲۹	۳۴۸۲
۸۷-۸۸	۶۲	۲۷	۲۴۲۱	۷۶۰	۷۰	۹۳	۹۳	۹۲۲	۳۴۲۳
۸۶-۸۷	۶۷	۰	۲۳۹۳	۴۹۵	۱۱۸	۱۵	۶۲۸	۶۲۸	۳۰۸۸
۸۵-۸۶	۸۴	۰	۲۲۵۰	۴۱۴	۹۰	۳۱	۵۳۵	۲۸۶۹	۲۸۶۹
۸۴-۸۵	۵۵	۰	۲۱۰۳	۲۶۱	۶۵	۱۶	۳۴۲	۲۵۰۰	۲۵۰۰
۸۳-۸۴	۵۴	۰	۱۸۱۴	۳۰۴	۳۳	۱۶	۳۵۳	۲۲۲۱	۲۲۲۱
۸۲-۸۳	۱۲۳	۳۹۲۵	۳۴۳	۳۴۳	۶۶	۱۵	۴۴۴	۴۴۷۲	۴۴۷۲
۸۱-۸۲	۱۴۱	۲۹۳۷	۲۲۱	۲۲۱	۶۲	۳۷	۲۲۰	۳۲۹۸	۳۲۹۸
۸۰-۸۱	۱۲۲	۱۷۰۶	۱۶۲	۱۶۲	۴۲	۲۴	۲۲۸	۲۰۵۶	۲۰۵۶

در سال تحصیلی ۸۲-۸۱ و ۸۳-۸۲ علاوه بر ظرفیت اعلام شده، از طرف سازمان سنجش تعداد ۶۸۳ بورسیه آموزش و پرورش در مقطع کارشناسی ناپیوسته به دانشگاه معرفی و ثبت نام گردید.

نمودار ۲۶- مقایسه تعداد پذیرفته شدگان (ثبت نام شدگان) مقاطع تحصیلات تکمیلی دانشگاه طی سالهای ۱۴۰۰-۱۳۸۰



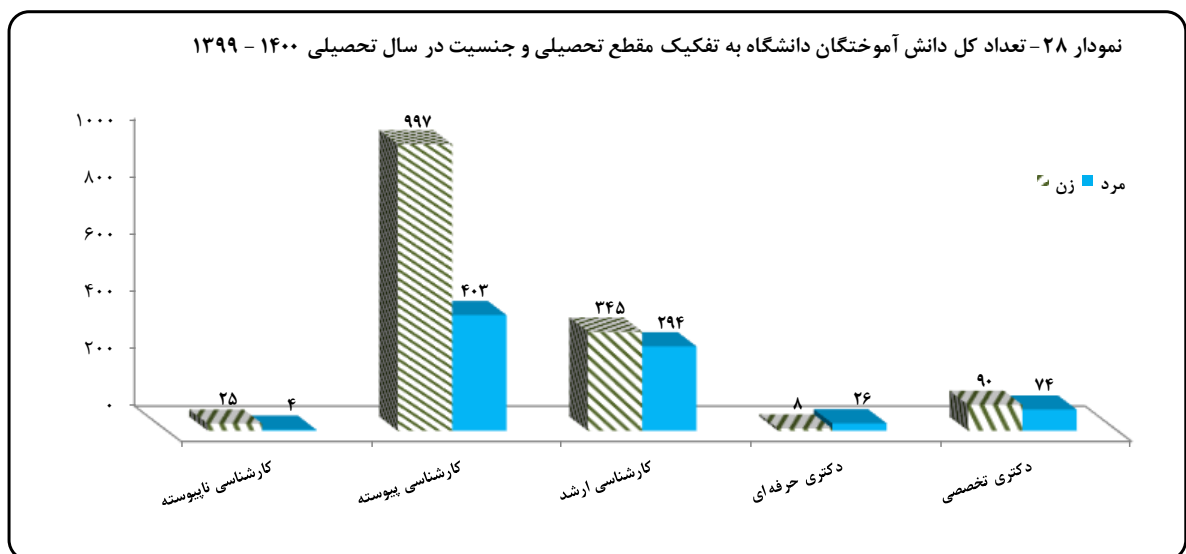
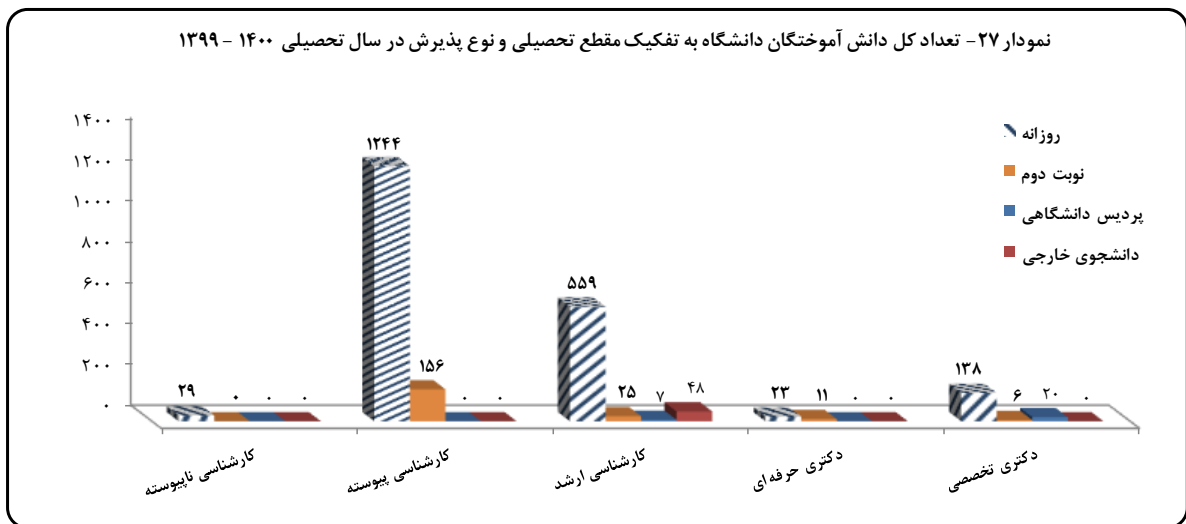
دانش آموختگان

دانشگاه شهید چمران اهواز

سال تحصیلی ۱۴۰۰-۱۳۹۹

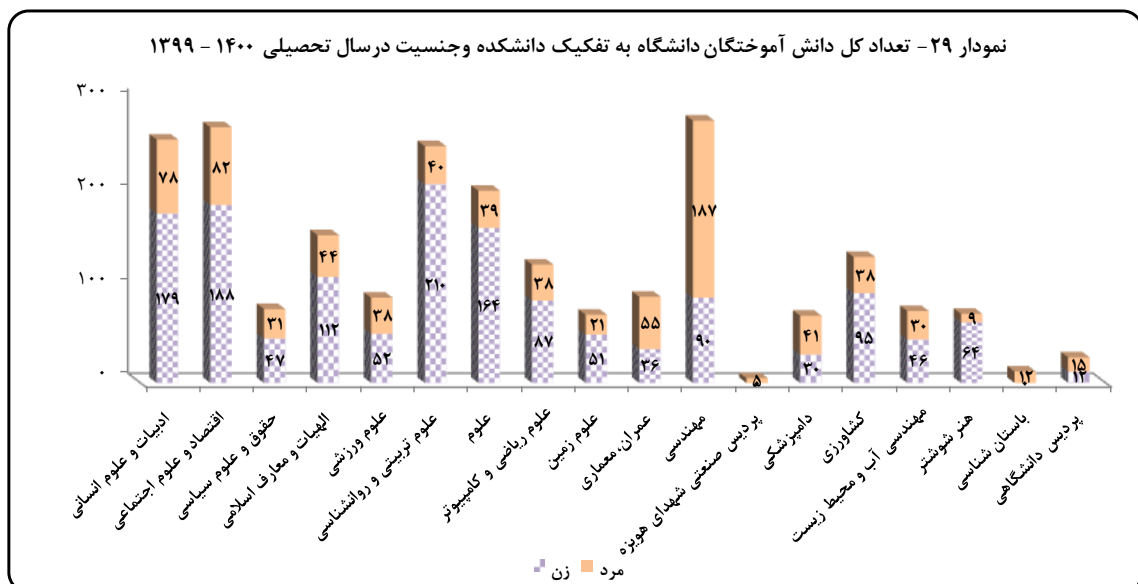
جدول ۲۱- تعداد کل دانش آموختگان دانشگاه شهید چمران اهواز به تفکیک مقطع تحصیلی، جنسیت و نوع پذیرش در سال تحصیلی ۱۴۰۰-۱۳۹۹

مقطع تحصیلی	روزانه			نوبت دوم			پردیس دانشگاهی			دانشجوی خارجی			جمع
	زن	مرد	جمع	زن	مرد	جمع	زن	مرد	جمع	زن	مرد	جمع	
کارشناسی ناپیوسته	۲۵	۴	۲۹	۰	۰	۰	۰	۰	۰	۰	۰	۰	۲۹
کارشناسی پیوسته	۸۸۶	۳۵۸	۱۲۴۴	۱۱۱	۴۵	۱۵۶	۰	۰	۰	۰	۰	۰	۱۴۰۰
کارشناسی ارشد	۳۲۲	۲۳۷	۵۵۹	۱۸	۷	۲۵	۳	۴	۷	۲	۴۶	۴۸	۶۳۹
دکتری حرفه ای	۷	۱۶	۲۳	۱	۱۰	۱۱	۰	۰	۰	۰	۰	۰	۲۴
دکتری تخصصی	۷۷	۶۱	۱۳۸	۴	۲	۶	۹	۱۱	۲۰	۰	۰	۰	۱۶۴
جمع مقاطع	۱۳۱۷	۶۷۶	۱۹۹۳	۱۳۴	۶۴	۱۹۸	۱۲	۱۵	۲۷	۲	۴۶	۴۸	۲۲۶۶



جدول ۲۲- تعداد کل دانش آموختگان دانشگاه به تفکیک گروه تحصیلی، دانشکده، مقطع تحصیلی، جنسیت در سال تحصیلی ۱۴۰۰-۱۳۹۹

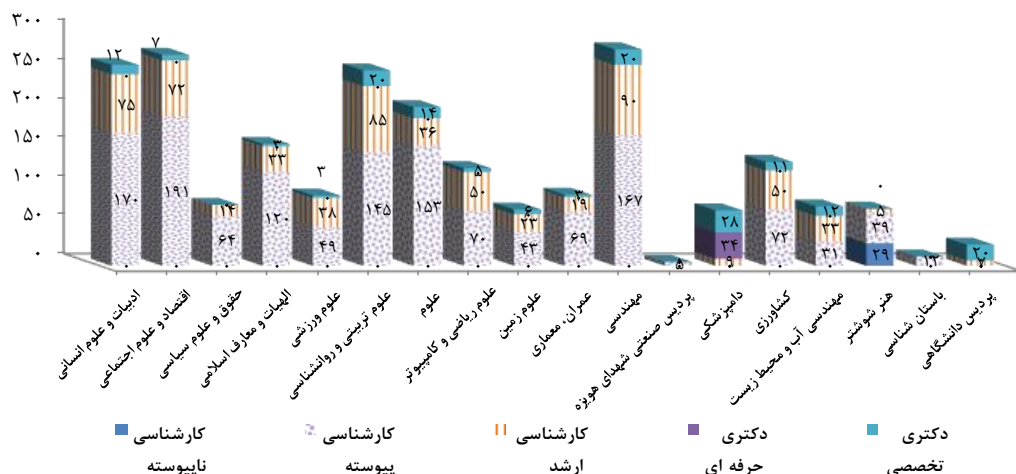
دانشکده	کارشناسی ناپیوسته		کارشناسی پیوسته		کارشناسی ارشد		دکتری حرفه ای		دکتری تخصصی		جمع	
	مرد	زن	مرد	زن	مرد	زن	مرد	زن	مرد	زن	مرد	زن
ادبیات و علوم انسانی	۰	۰	۳۵	۱۳۵	۴۰	۲۵	۰	۰	۴	۸	۱۷۹	۷۸
اقتصاد و علوم اجتماعی	۰	۰	۵۰	۱۴۱	۴۴	۲۸	۰	۰	۳	۴	۱۸۸	۸۲
حقوق و علوم سیاسی			۲۲	۴۲	۵	۹	۰	۰	۰	۰	۴۷	۳۱
الهیات و معارف اسلامی	۰	۰	۱۹	۱۰۱	۹	۲۴	۰	۰	۲	۱	۱۱۲	۴۴
علوم ورزشی	۰	۰	۲۱	۲۸	۲۲	۱۶	۰	۰	۲	۱	۵۲	۳۸
علوم تربیتی و روانشناسی	۰	۰	۱۲	۱۳۳	۶۲	۲۳	۰	۰	۱۵	۵	۲۱۰	۴۰
جمع گروه علوم انسانی	۰	۰	۱۵۹	۵۸۰	۱۸۲	۱۳۵	۰	۰	۲۶	۱۹	۷۸۸	۳۱۳
علوم	۰	۰	۲۸	۱۲۵	۲۷	۹	۰	۰	۱۲	۲	۱۶۴	۳۹
علوم ریاضی و کامپیوتر	۰	۰	۲۲	۴۸	۳۷	۱۳	۰	۰	۲	۳	۸۷	۳۸
علوم زمین	۰	۰	۵	۳۸	۱۱	۱۲	۰	۰	۲	۴	۵۱	۲۱
جمع گروه علوم پایه	۰	۰	۵۵	۲۱۱	۷۵	۳۴	۰	۰	۱۶	۹	۳۰۲	۹۸
عمران، معماری	۰	۰	۴۵	۲۴	۱۱	۸	۰	۰	۱	۲	۳۶	۵۵
مهندسی	۰	۰	۹۸	۶۹	۱۵	۷۵	۰	۰	۶	۱۴	۹۰	۱۸۷
پردیس صنعتی شهدای هویزه	۰	۰	۵	۰	۰	۰	۰	۰	۰	۰	۰	۵
جمع گروه فنی و مهندسی	۰	۰	۱۴۸	۹۳	۲۶	۸۳	۰	۰	۷	۱۶	۱۲۶	۲۴۷
دامپزشکی	۰	۰	۰	۰	۸	۱	۲۶	۸	۱۴	۱۴	۲۰	۴۱
کشاورزی	۰	۰	۱۳	۵۹	۲۹	۲۱	۰	۰	۷	۴	۹۵	۳۸
مهندسی آب و محیط زیست	۰	۰	۱۲	۱۹	۱۶	۱۷	۰	۰	۱۱	۱	۴۶	۳۰
جمع گروه کشاورزی و دامپزشکی	۰	۰	۲۵	۷۸	۵۲	۳۹	۸	۲۶	۳۲	۱۹	۱۷۱	۱۰۹
هنر شوشتر	۲۵	۴	۳۵	۴	۴	۱	۰	۰	۰	۰	۶۴	۹
باستان شناسی	۰	۰	۱۲	۰	۰	۰	۰	۰	۰	۰	۰	۱۲
جمع گروه هنر	۲۵	۴	۳۵	۴	۴	۱	۰	۰	۰	۰	۶۴	۲۱
پردیس دانشگاهی	۰	۰	۰	۰	۳	۴	۰	۰	۹	۱۱	۱۲	۱۵
جمع گروه ها	۴	۲۵	۴۰۳	۹۹۷	۳۴۳	۲۹۶	۸	۲۶	۹۰	۷۴	۱۴۶۳	۸۰۳
جمع کل	۲۹	۱۴۰۰	۶۳۹	۲۴	۱۶۴	۲۲۶۶						



جدول ۲۳ - تعداد کل دانش آموختگان دانشگاه شهید چمران اهواز به تفکیک گروه تحصیلی، دانشکده، مقطع تحصیلی سال تحصیلی ۱۴۰۰-۱۳۹۹

دانشکده	کارشناسی ناپیوسته	کارشناسی پیوسته	کارشناسی ارشد	دکتری حرفه ای	دکتری تخصصی	جمع
ادبیات و علوم انسانی	۰	۱۷۰	۷۵	۰	۱۲	۲۵۷
اقتصاد و علوم اجتماعی	۰	۱۹۱	۷۲	۰	۷	۲۷۰
حقوق و علوم سیاسی	۰	۶۴	۱۴	۰	۰	۷۸
الهیات و معارف اسلامی	۰	۱۲۰	۳۳	۰	۳	۱۵۶
علوم ورزشی	۰	۴۹	۳۸	۰	۳	۹۰
علوم تربیتی و روانشناسی	۰	۱۴۵	۸۵	۰	۲۰	۲۵۰
جمع گروه علوم انسانی	۰	۷۳۹	۳۱۷	۰	۴۵	۱۱۰۱
علوم	۰	۱۵۳	۳۶	۰	۱۴	۲۰۳
علوم ریاضی و کامپیوتر	۰	۷۰	۵۰	۰	۵	۱۲۵
علوم زمین	۰	۴۳	۲۳	۰	۶	۷۲
جمع گروه علوم پایه	۰	۲۶۶	۱۰۹	۰	۲۵	۴۰۰
عمران، معماری	۰	۶۹	۱۹	۰	۳	۹۱
مهندسی	۰	۱۶۷	۹۰	۰	۲۰	۲۷۷
پردیس صنعتی شهدای هویزه	۰	۵	۰	۰	۰	۵
جمع گروه فنی و مهندسی	۰	۲۴۱	۱۰۹	۰	۲۳	۳۷۳
دامپزشکی	۰	۰	۹	۳۴	۲۸	۷۱
کشاورزی	۰	۷۲	۵۰	۰	۱۱	۱۳۳
مهندسی آب و محیط زیست	۰	۳۱	۳۳	۰	۱۲	۷۶
جمع گروه کشاورزی و دامپزشکی	۰	۱۰۳	۹۲	۳۴	۵۱	۲۸۰
هنر شوستر	۲۹	۳۹	۵	۰	۰	۷۳
باستان شناسی	۰	۱۲	۰	۰	۰	۱۲
جمع گروه هنر	۲۹	۵۱	۵	۰	۰	۸۵
پردیس دانشگاهی	۰	۰	۷	۰	۲۰	۲۷
جمع مقاطع	۲۹	۱۴۰۰	۶۳۹	۳۴	۱۶۴	۲۲۶۶

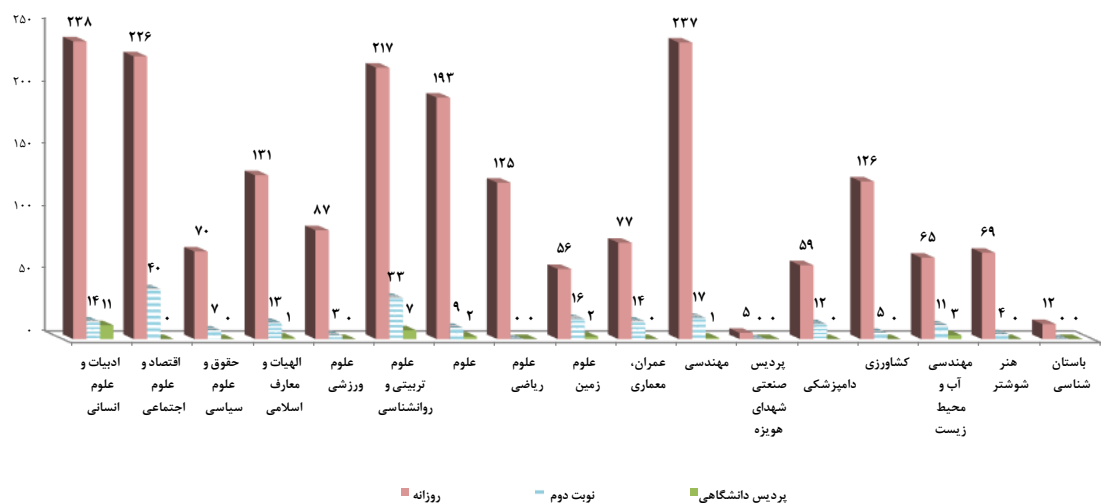
نمودار ۳۰ - تعداد کل دانش آموختگان دانشگاه به تفکیک دانشکده و مقطع تحصیلی در سال تحصیلی ۱۴۰۰-۱۳۹۹



جدول ۲۴ - تعداد کل دانش آموزان دانشگاه شهید چمران اهواز به تفکیک گروه تحصیلی، دانشکده، نوع پذیرش در سال تحصیلی ۱۴۰۰-۱۳۹۹

دانشکده	روزانه			نوبت دوم			پردیس دانشگاهی			دانشجوی خارجی			جمع	
	جمع	مرد	زن	جمع	مرد	زن	جمع	مرد	زن	جمع	مرد	زن	جمع	مرد
ادبیات و علوم انسانی	۲۳۸	۶۸	۱۷۰	۱۴	۵	۹	۱۱	۸	۳	۵	۵	۰	۲۶۸	۸۶
اقتصاد و علوم اجتماعی	۲۲۶	۶۸	۱۵۸	۴۰	۱۰	۳۰	۰	۰	۰	۴	۴	۰	۲۷۰	۸۲
حقوق و علوم سیاسی	۷۰	۲۷	۴۳	۷	۳	۴	۰	۰	۰	۱	۱	۰	۷۸	۳۱
الهیات و معارف اسلامی	۱۳۱	۳۳	۹۸	۱۳	۰	۱۳	۱	۰	۱	۱۲	۱۱	۱	۱۵۷	۴۴
علوم ورزشی	۸۷	۳۷	۵۰	۳	۱	۲	۰	۰	۰	۰	۰	۰	۹۰	۳۸
علوم تربیتی و روانشناسی	۲۱۷	۳۸	۱۷۹	۳۳	۲	۳۱	۷	۲	۵	۰	۰	۰	۲۵۷	۴۲
جمع گروه علوم انسانی	۹۶۹	۲۷۱	۶۹۸	۱۱۰	۲۱	۸۹	۱۹	۱۰	۹	۲۲	۲۱	۱	۱۱۲۰	۳۲۳
علوم	۱۹۳	۲۶	۱۵۷	۹	۲	۷	۲	۰	۲	۰	۰	۰	۲۰۵	۳۹
علوم ریاضی	۱۲۵	۳۸	۸۷	۰	۰	۰	۰	۰	۰	۰	۰	۰	۱۲۵	۳۸
علوم زمین	۵۶	۱۸	۳۸	۱۶	۱	۱۵	۲	۲	۰	۰	۰	۰	۷۴	۲۱
جمع گروه علوم پایه	۳۷۴	۹۲	۲۸۲	۲۵	۳	۲۲	۴	۲	۲	۰	۰	۰	۴۰۴	۹۸
عمران، معماری	۷۷	۴۷	۳۰	۱۴	۸	۶	۰	۰	۰	۰	۰	۰	۹۱	۵۵
مهندسی	۲۳۷	۱۵۰	۸۷	۱۷	۱۵	۲	۱	۱	۰	۱	۱	۱	۲۷۸	۱۸۸
پردیس صنعتی شهدای هویزه	۵	۵	۰	۰	۰	۰	۰	۰	۰	۰	۰	۰	۵	۵
جمع گروه فنی و مهندسی	۳۱۹	۲۰۲	۱۱۷	۳۱	۲۳	۸	۱	۱	۰	۱	۱	۱	۳۷۴	۲۴۸
دامپزشکی	۵۹	۳۰	۲۹	۱۲	۱۱	۱	۰	۰	۰	۰	۰	۰	۷۱	۴۱
کشاورزی	۱۲۶	۳۳	۹۳	۵	۳	۲	۰	۰	۰	۰	۰	۰	۱۳۲	۳۸
مهندسی آب و محیط زیست	۶۵	۲۷	۳۸	۱۱	۳	۸	۲	۲	۱	۰	۰	۰	۷۹	۳۲
جمع گروه کشاورزی و دامپزشکی	۲۵۰	۹۰	۱۶۰	۲۸	۱۷	۱۱	۳	۲	۱	۰	۰	۰	۲۸۲	۱۱۱
هنر شوستر	۶۹	۹	۶۰	۴	۰	۴	۰	۰	۰	۰	۰	۰	۷۳	۹
باستان شناسی	۱۲	۱۲	۰	۰	۰	۰	۰	۰	۰	۰	۰	۰	۱۲	۱۲
جمع گروه هنر	۸۱	۲۱	۶۰	۴	۰	۴	۰	۰	۰	۰	۰	۰	۸۵	۲۱
جمع	۱۹۹۲	۶۷۶	۱۳۱۷	۱۹۸	۶۴	۱۳۴	۲۷	۱۵	۱۲	۴۸	۴۶	۲	۲۴۶۶	۸۰۱

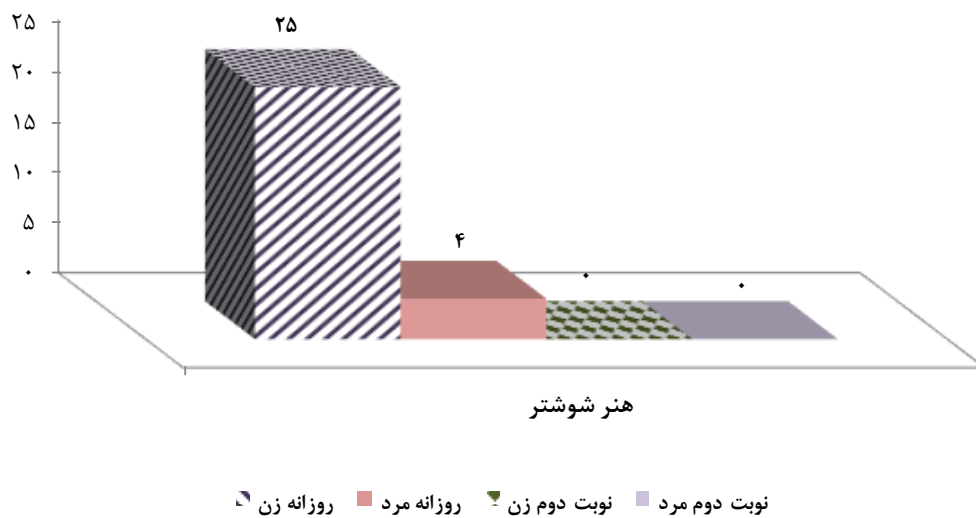
نمودار ۳۱ - تعداد کل دانش آموزان دانشگاه شهید چمران اهواز به تفکیک دانشکده و نوع پذیرش در سال تحصیلی ۱۴۰۰-۱۳۹۹



جدول ۲۵- تعداد کل دانش آموختگان مقطع کارشناسی ناپیوسته دانشگاه به تفکیک نوع پذیرش در سال تحصیلی ۱۴۰۰-۱۳۹۹

دانشکده	روزانه		نوبت دوم		جمع	
	زن	مرد	زن	مرد	زن	مرد
هنر شوستر	۲۵	۴	۰	۰	۲۵	۴
جمع	۲۵	۴	۰	۰	۲۵	۴

نمودار ۳۲- تعداد کل دانش آموختگان مقطع کارشناسی ناپیوسته دانشگاه به تفکیک نوع پذیرش در سال تحصیلی ۱۴۰۰-۱۳۹۹

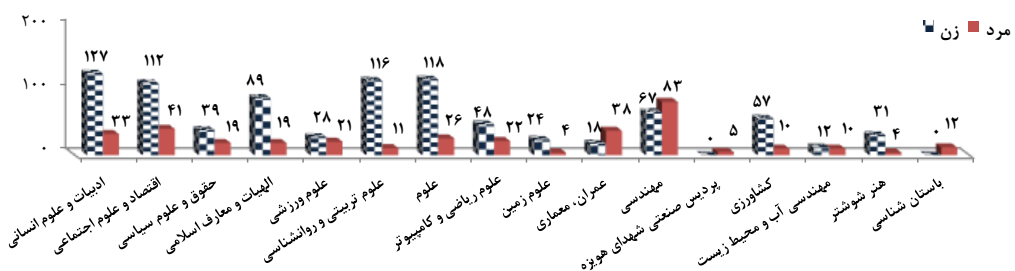


جدول ۲۶- تعداد کل دانش آموختگان مقطع کارشناسی دانشگاه شهید چمران اهواز به تفکیک گروه تحصیلی، دانشکده و نوع پذیرش

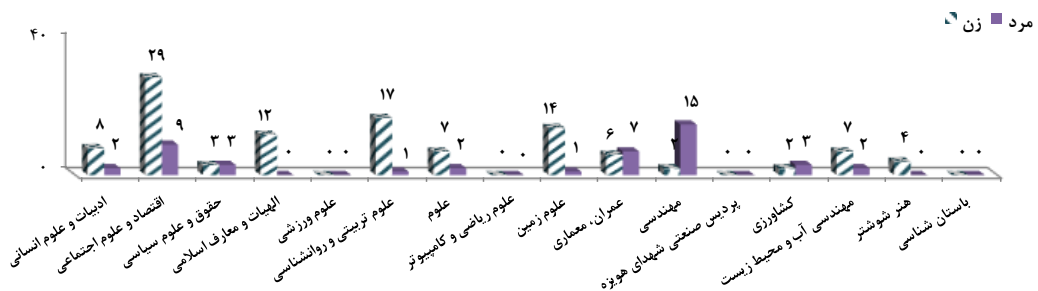
سال تحصیلی ۱۴۰۰ - ۱۳۹۹

دانشکده	روزانه			نوبت دوم			جمع	
	زن	مرد	جمع	زن	مرد	جمع	زن	مرد
ادبیات و علوم انسانی	۱۲۷	۳۳	۱۶۰	۸	۲	۱۰	۱۳۵	۳۵
اقتصاد و علوم اجتماعی	۱۱۲	۴۱	۱۵۳	۲۹	۹	۳۸	۱۴۱	۵۰
حقوق و علوم سیاسی	۳۹	۱۹	۵۸	۳	۳	۶	۴۲	۲۲
الهیات و معارف اسلامی	۸۹	۱۹	۱۰۸	۱۲	۰	۱۲	۱۰۱	۱۹
علوم ورزشی	۲۸	۲۱	۴۹	۰	۰	۰	۲۸	۲۱
علوم تربیتی و روانشناسی	۱۱۶	۱۱	۱۲۷	۱۷	۱	۱۸	۱۳۳	۱۲
جمع گروه علوم انسانی	۵۱۱	۱۴۴	۶۵۵	۶۹	۱۵	۸۴	۵۸۰	۱۵۹
علوم	۱۱۸	۲۶	۱۴۴	۷	۲	۹	۱۲۵	۲۸
علوم ریاضی و کامپیوتر	۴۸	۲۲	۷۰	۰	۰	۰	۴۸	۲۲
علوم زمین	۲۴	۴	۲۸	۱۴	۱	۱۵	۳۸	۵
جمع گروه علوم پایه	۱۹۰	۵۲	۲۴۲	۲۱	۳	۲۴	۲۱۱	۵۵
عمران، معماری	۱۸	۳۸	۵۶	۶	۷	۱۳	۲۴	۴۵
مهندسی	۶۷	۸۳	۱۵۰	۲	۱۵	۱۷	۶۹	۹۸
پردیس صنعتی شهدای هویزه	۰	۵	۵	۰	۰	۰	۰	۵
جمع گروه فنی و مهندسی	۸۵	۱۲۶	۲۱۱	۸	۲۲	۳۰	۹۳	۱۴۸
کشاورزی	۵۷	۱۰	۶۷	۲	۳	۵	۵۹	۱۳
مهندسی آب و محیط زیست	۱۲	۱۰	۲۲	۷	۲	۹	۱۹	۱۲
جمع گروه کشاورزی و دامپزشکی	۶۹	۲۰	۸۹	۹	۵	۱۴	۷۸	۲۵
هنر شوشتر	۳۱	۴	۳۵	۴	۰	۴	۳۵	۴
باستان شناسی	۰	۱۲	۱۲	۰	۰	۰	۰	۱۲
جمع گروه هنر	۳۱	۱۶	۴۷	۴	۰	۴	۳۵	۱۶
جمع	۸۸۶	۳۵۸	۱۲۴۴	۱۱۱	۴۵	۱۵۶	۹۹۷	۴۰۳

نمودار ۳۳- تعداد کل دانش آموختگان مقطع کارشناسی روزانه دانشگاه به تفکیک دانشکده در سال تحصیلی ۱۴۰۰ - ۱۳۹۹



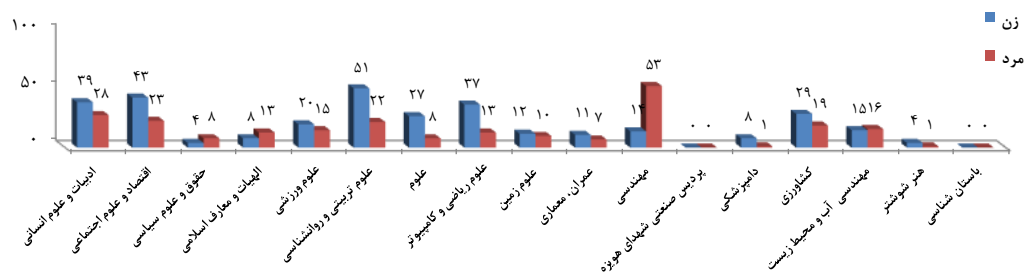
نمودار ۳۴- تعداد کل دانش آموختگان مقطع کارشناسی نوبت دوم دانشگاه به تفکیک دانشکده در سال تحصیلی ۱۴۰۰ - ۱۳۹۹



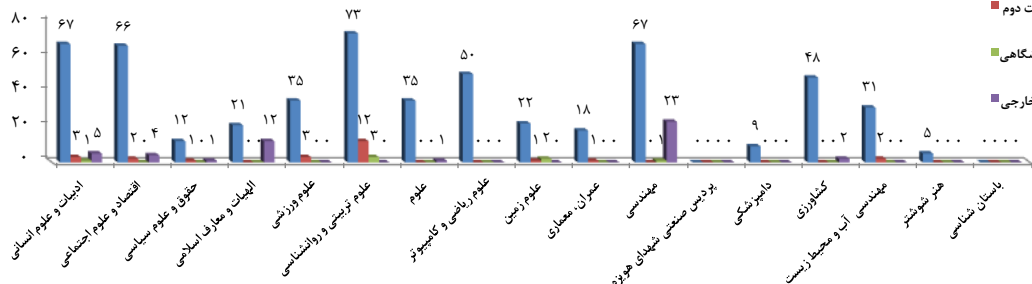
جدول ۲۷- تعداد کل دانش آموختگان مقطع کارشناسی ارشد دانشگاه شهید چمران اهواز به تفکیک گروه تحصیلی، دانشکده و نوع پذیرش در سال تحصیلی ۱۴۰۰-۱۳۹۹

دانشکده	روزانه			نوبت دوم			پرديس دانشگاهي			دانشجوی خارجی			جمع	
	زن	مرد	جمع	زن	مرد	جمع	زن	مرد	جمع	زن	مرد	جمع	مرد	زن
ادبیات و علوم انسانی	۲۹	۲۸	۶۷	۱	۲	۳	۱	۰	۱	۰	۰	۱	۳۵	۷۶
اقتصاد و علوم اجتماعی	۴۳	۲۳	۶۶	۱	۱	۲	۰	۰	۰	۰	۰	۰	۲۸	۷۲
حقوق و علوم سیاسی	۴	۸	۱۲	۱	۰	۱	۰	۰	۰	۰	۰	۱	۹	۱۴
الهیات و معارف اسلامی	۸	۱۳	۲۱	۱	۱۱	۱۲	۰	۰	۰	۰	۰	۰	۲۴	۳۳
علوم ورزشی	۲۰	۱۵	۳۵	۲	۱	۳	۰	۰	۰	۰	۰	۰	۱۶	۳۸
علوم تربیتی و روانشناسی	۵۱	۲۲	۷۳	۱۱	۱	۱۲	۲	۱	۳	۰	۰	۰	۲۴	۸۸
جمع گروه علوم انسانی	۱۶۵	۱۰۹	۲۷۴	۱۶	۵	۲۱	۳	۱	۴	۱	۰	۰	۱۳۶	۳۲۱
علوم	۲۷	۸	۳۵	۰	۰	۰	۰	۰	۰	۰	۰	۰	۹	۳۶
علوم ریاضی و کامپیوتر	۳۷	۱۳	۵۰	۰	۰	۰	۰	۰	۰	۰	۰	۰	۱۳	۵۰
علوم زمین	۱۲	۱۰	۲۲	۱	۰	۱	۲	۲	۴	۰	۰	۰	۱۳	۲۵
جمع گروه علوم پایه	۷۶	۳۱	۱۰۷	۱	۰	۱	۲	۲	۴	۰	۰	۰	۳۴	۱۱۱
عمران، معماری	۱۱	۷	۱۸	۰	۱	۱	۰	۰	۰	۰	۰	۰	۸	۱۹
مهندسی	۱۴	۵۳	۶۷	۱	۱	۲	۱	۱	۲	۰	۰	۰	۷۶	۹۱
پرديس صنعتي شهداي هويژه	۰	۰	۰	۰	۰	۰	۰	۰	۰	۰	۰	۰	۰	۰
جمع گروه فنی و مهندسی	۲۵	۶۰	۸۵	۱	۱	۲	۱	۱	۲	۰	۰	۰	۸۴	۱۱۰
دامپزشکی	۸	۱	۹	۰	۰	۰	۰	۰	۰	۰	۰	۰	۱	۹
کشاورزی	۲۹	۱۹	۴۸	۰	۰	۰	۰	۰	۰	۰	۰	۰	۲۱	۵۰
مهندسی آب و محیط زیست	۱۵	۱۶	۳۱	۱	۱	۲	۰	۰	۰	۰	۰	۰	۱۷	۳۳
جمع گروه کشاورزی و دامپزشکی	۵۲	۳۶	۸۸	۱	۱	۲	۰	۰	۰	۰	۰	۰	۳۹	۹۲
هنر شواستر	۴	۱	۵	۰	۰	۰	۰	۰	۰	۰	۰	۰	۱	۵
باستان شناسی	۰	۰	۰	۰	۰	۰	۰	۰	۰	۰	۰	۰	۰	۰
جمع گروه هنر	۴	۱	۵	۰	۰	۰	۰	۰	۰	۰	۰	۰	۱	۵
جمع	۳۲۲	۲۳۷	۵۵۹	۱۸	۷	۲۵	۳	۴	۷	۰	۰	۰	۲۹۴	۶۲۹

نمودار ۳۵- تعداد کل دانش آموختگان مقطع کارشناسی ارشد روزانه دانشگاه به تفکیک دانشکده در سال تحصیلی ۱۴۰۰-۱۳۹۹



نمودار ۳۶- تعداد کل دانش آموختگان مقطع کارشناسی ارشد به تفکیک نوع پذیرش و دانشکده در سال تحصیلی ۱۴۰۰-۱۳۹۹



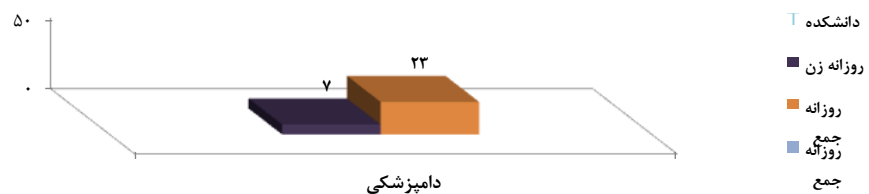
جدول ۲۸- تعداد کل دانش آموختگان دکتری حرفه ای دانشگاه شهید چمران اهواز به تفکیک نوع پذیرش سال تحصیلی ۱۴۰۰-۱۳۹۹

دانشکده	روزانه			شبانه			جمع	
	زن	مرد	جمع	زن	مرد	جمع	مرد	زن
دامپزشکی	۷	۱۶	۲۳	۱	۱۰	۱۱	۷	۲۳
جمع	۷	۱۶	۲۳	۱	۱۰	۱۱	۲۶	۳۴

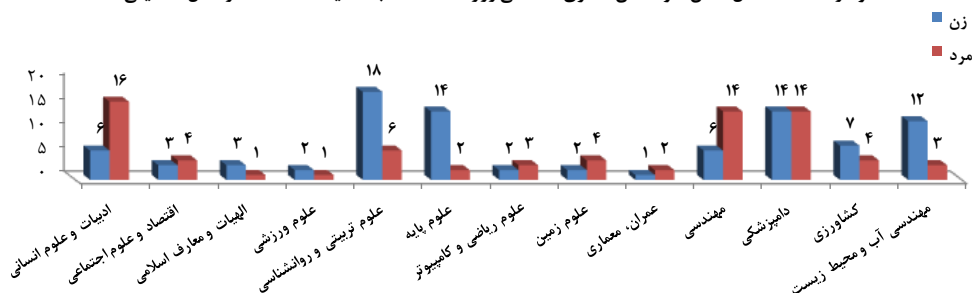
جدول ۲۹- تعداد کل دانش آموختگان دکتری تخصصی دانشگاه شهید چمران اهواز به تفکیک گروه تحصیلی، دانشکده در سال تحصیلی ۱۴۰۰-۱۳۹۹

دانشکده	روزانه			نوبت دوم			پردیس دانشگاهی			دانشجوی خارجی			جمع	
	زن	مرد	جمع	زن	مرد	جمع	زن	مرد	جمع	زن	مرد	جمع	مرد	زن
ادبیات و علوم انسانی	۴	۷	۱۱	۰	۱	۱	۲	۸	۱۰	۰	۰	۰	۱۶	۲۲
اقتصاد و علوم اجتماعی	۳	۴	۷	۰	۰	۰	۰	۰	۰	۰	۰	۰	۴	۷
الهیات و معارف اسلامی	۱	۱	۲	۱	۰	۱	۱	۰	۱	۰	۰	۰	۱	۴
علوم ورزشی	۲	۱	۳	۰	۰	۰	۰	۰	۰	۰	۰	۰	۱	۳
علوم تربیتی و روانشناسی	۱۲	۵	۱۷	۳	۰	۳	۱	۱	۴	۰	۰	۰	۶	۲۴
جمع گروه علوم انسانی	۲۲	۱۸	۴۰	۴	۱	۵	۶	۹	۱۵	۰	۰	۰	۲۸	۶۰
علوم پایه	۱۲	۲	۱۴	۰	۰	۰	۲	۰	۲	۰	۰	۰	۲	۱۶
علوم ریاضی و کامپیوتر	۲	۳	۵	۰	۰	۰	۰	۰	۰	۰	۰	۰	۳	۵
علوم زمین	۲	۴	۶	۰	۰	۰	۰	۰	۰	۰	۰	۰	۴	۶
جمع گروه علوم پایه	۱۶	۹	۲۵	۰	۰	۰	۲	۰	۲	۰	۰	۰	۹	۲۷
عمران، معماری	۱	۲	۳	۰	۰	۰	۰	۰	۰	۰	۰	۰	۲	۳
مهندسی	۶	۱۴	۲۰	۰	۰	۰	۰	۰	۰	۰	۰	۰	۱۴	۲۰
جمع گروه فنی و مهندسی	۷	۱۶	۲۳	۰	۰	۰	۰	۰	۰	۰	۰	۰	۱۶	۲۳
دامپزشکی	۱۴	۱۳	۲۷	۱	۱	۲	۰	۰	۰	۰	۰	۰	۱۴	۲۸
کشاورزی	۷	۴	۱۱	۰	۰	۰	۰	۰	۰	۰	۰	۰	۴	۱۱
مهندسی آب و محیط زیست	۱۱	۱	۱۲	۰	۰	۰	۲	۲	۳	۰	۰	۰	۳	۱۵
جمع گروه کشاورزی و دامپزشکی	۳۲	۱۸	۵۰	۱	۱	۲	۱	۲	۳	۰	۰	۰	۲۱	۵۴
جمع	۷۷	۶۱	۱۳۸	۴	۲	۶	۹	۱۱	۲۰	۰	۰	۰	۷۴	۱۶۴

نمودار ۳۷- تعداد کل دانش آموختگان دکتری حرفه ای دانشگاه به تفکیک نوع پذیرش در سال تحصیلی ۱۴۰۰-۱۳۹۹



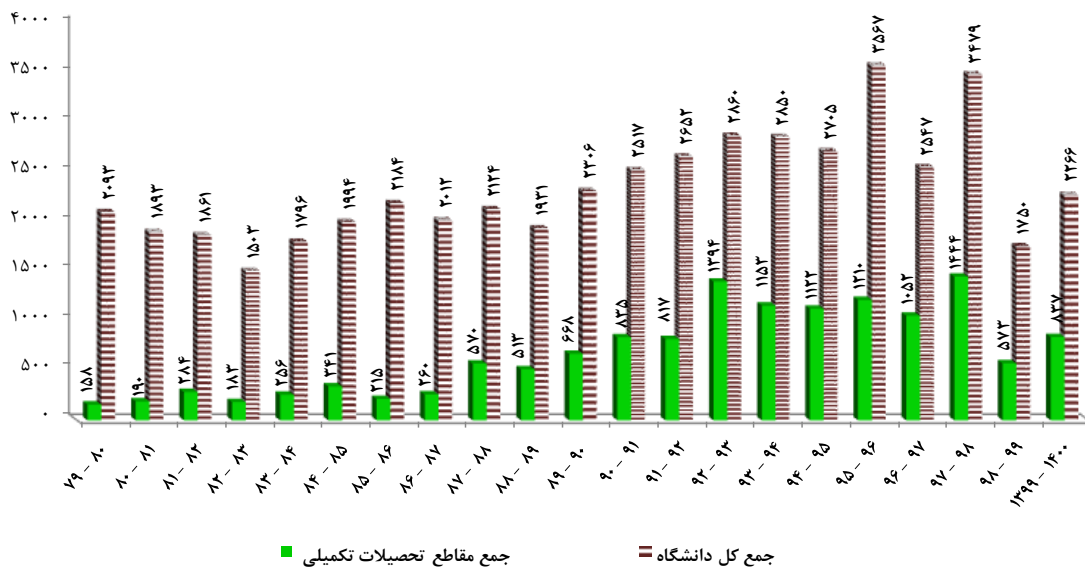
نمودار ۳۸- تعداد کل دانش آموختگان دکتری تخصصی روزانه دانشگاه به تفکیک دانشکده در سال تحصیلی ۱۴۰۰-۱۳۹۹



جدول ۳۰ - مقایسه تعداد کل دانش آموختگان مقاطع مختلف تحصیلی دانشگاه شهیدچمران اهواز طی سالهای ۱۳۷۹-۱۳۹۹

سال تحصیلی	مقطع تحصیلی	کارشناسی ناپیوسته	کارشناسی پیوسته	کارشناسی ارشد	دکتری حرفه ای	دکتری تخصصی	جمع مقاطع تحصیلات تکمیلی	جمع کل دانشگاه
۱۳۹۹-۱۴۰۰		۰	۱۴۰۰	۶۲۹	۲۴	۱۶۴	۸۲۷	۲۲۶۶
۹۸-۹۹		۰	۱۱۲۵	۴۲۱	۱۹	۱۲۲	۵۷۲	۱۷۵۰
۹۷-۹۸		۰	۱۹۷۸	۱۰۸۵	۹۷	۲۶۲	۱۴۴۴	۳۴۷۹
۹۶-۹۷		۰	۱۴۳۰	۸۱۸	۵۸	۱۷۶	۱۰۵۲	۲۵۴۷
۹۵-۹۶		۰	۲۲۲۴	۹۳۴	۶۸	۲۰۸	۱۳۱۰	۳۵۶۷
۹۴-۹۵		۰	۱۵۳۸	۹۳۹	۶۹	۱۱۴	۱۱۲۲	۲۷۰۵
۹۳-۹۴		۰	۱۶۶۹	۹۹۵	۶۲	۹۶	۱۱۵۳	۲۸۵۰
۹۲-۹۳		۳۱	۱۴۴۲	۱۳۲۰	۷۴	۹۰	۱۳۹۴	۲۸۶۰
۹۱-۹۲		۳۸	۱۷۸۴	۶۷۳	۶۹	۷۵	۸۱۷	۲۶۵۲
۹۰-۹۱		۳۲	۱۶۲۸	۷۲۶	۴۷	۶۲	۸۲۵	۲۵۱۷
۸۹-۹۰		۵۵	۱۵۷۴	۶۰۵	۳۵	۲۸	۶۶۸	۲۳۰۶
۸۸-۸۹		۴۰	۱۳۷۸	۴۴۰	۵۲	۲۱	۵۱۳	۱۹۳۱
۸۷-۸۸		۴۳	۱۵۱۰	۴۹۷	۴۱	۲۲	۵۷۰	۲۱۲۴
۸۶-۸۷		۳۵	۱۷۱۶	۳۱۴	۲۶	۲۰	۳۶۰	۲۰۱۲
۸۵-۸۶		۴۱	۱۹۲۴	۱۶۶	۳۴	۱۵	۳۱۵	۲۱۸۴
۸۴-۸۵		۴۲	۱۴۱۰	۳۷۳	۴۸	۲۰	۳۴۱	۱۹۹۴
۸۳-۸۴		۵۶	۱۴۳۱	۲۰۳	۳۱	۲۲	۲۵۶	۱۷۹۶
۸۲-۸۳		۲۵	۱۲۹۵	۱۳۹	۳۱	۱۳	۱۸۳	۱۵۰۳
۸۱-۸۲		۷۷	۱۵۰۰	۳۲۵	۴۶	۱۳	۲۸۴	۱۸۶۱
۸۰-۸۱		۴۶	۱۶۵۷	۱۴۲	۳۲	۱۶	۱۹۰	۱۸۹۳
۷۹-۸۰		۵۹	۱۸۷۶	۱۳۶	۱۳	۹	۱۵۸	۲۰۹۳

نمودار ۳۹ - مقایسه تعداد کل دانش آموختگان مقاطع تحصیلات تکمیلی دانشگاه طی سالهای ۱۳۷۹-۱۳۹۹



- ۱ - گسترش رشته های تحصیلی
 - ۲ - جذب و حمایت از استعداد های درخشان
 - ۳ - فارغ التحصیلان کارشناسی دانشگاه پذیرفته شده در مقطع کارشناسی ارشد
- دانشگاه های دولتی**
- ۴ - سیمای علمی دانشجویان
 - ۵ - کارگاه های آموزشی
 - ۶ - واحدهای تدریس اعضای هیات علمی

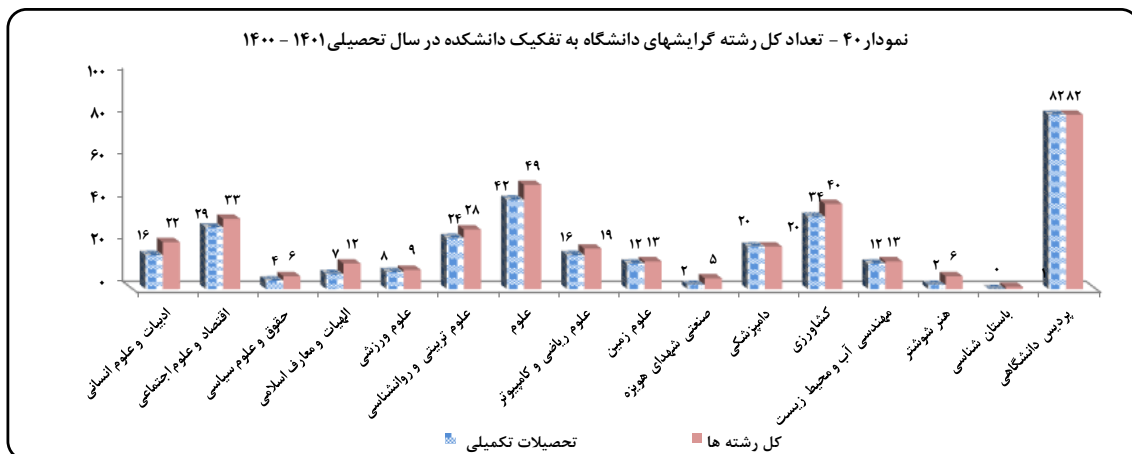
دانشگاه شهید چمران اهواز

سال تحصیلی ۱۴۰۱-۱۴۰۰

جدول ۳۱ - تعداد کل رشته گرایش های تحصیلی دانشگاه شهید چمران اهواز به تفکیک گروه تحصیلی، دانشکده و مقطع تحصیلی سال تحصیلی ۱۴۰۰ - ۱۴۰۱

دانشکده	مقطع تحصیلی	کاردانی	کارشناسی ناپیوسته	کارشناسی پیوسته	کارشناسی ارشد	دکتری حرفه ای	دکتری تخصصی	جمع تحصیلات تکمیلی	جمع کل
ادبیات و علوم انسانی		۰	۰	۶	۱۱	۰	۵	۱۶	۲۲
اقتصاد و علوم اجتماعی		۰	۰	۴	۱۴	۰	۱۵	۲۹	۲۳
حقوق و علوم سیاسی		۰	۰	۲	۴	۰	۰	۴	۶
الهیات و معارف اسلامی		۰	۰	۵	۵	۰	۲	۷	۱۲
علوم ورزشی		۰	۰	۱	۶	۰	۲	۸	۹
علوم تربیتی و روانشناسی		۰	۰	۴	۱۶	۰	۸	۲۴	۲۸
جمع گروه علوم انسانی		۰	۰	۲۲	۵۶	۰	۲۲	۸۸	۱۱۰
علوم		۰	۰	۷	۲۶	۰	۱۶	۴۲	۴۹
علوم ریاضی و کامپیوتر		۰	۰	۳	۱۱	۰	۵	۱۶	۱۹
علوم زمین		۰	۰	۱	۸	۰	۴	۱۲	۱۳
جمع گروه علوم پایه		۰	۰	۱۱	۴۵	۰	۲۵	۷۰	۸۱
عمران و معماری		۰	۰	۲	۷	۰	۱	۸	۱۰
مهندسی		۰	۰	۵	۱۷	۰	۸	۲۵	۳۰
صنعتی شهدای هویزه		۰	۰	۳	۲	۰	۰	۲	۵
جمع گروه فنی و مهندسی		۰	۰	۱۰	۲۶	۰	۹	۳۵	۴۵
دامپزشکی		۰	۰	۰	۴	۱	۱۵	۲۰	۲۰
کشاورزی		۰	۰	۶	۲۱	۰	۱۳	۳۴	۴۰
مهندسی آب و محیط زیست		۰	۰	۱	۹	۰	۳	۱۲	۱۳
جمع گروه کشاورزی و دامپزشکی		۰	۰	۷	۳۴	۱	۳۱	۶۶	۷۳
هنر شوشتر		۰	۲	۲	۲	۰	۰	۲	۶
باستان شناسی		۰	۰	۱	۰	۰	۰	۰	۱
جمع گروه هنر		۰	۲	۳	۲	۰	۰	۲	۷
رشته های مجازی		۰	۰	۰	۴	۰	۰	۴	۴
پردیس دانشگاهی		۰	۰	۰	۴۸	۰	۳۴	۸۲	۸۲
جمع مقاطع		۰	۲	۵۳	۲۱۵	۱	۱۳۱	۲۴۲	۴۰۲

۱. رشته های جغرافیا در مقاطع مختلف از دانشکده ادبیات حذف و به دانشکده علوم زمین اضافه گردید.
۲. رشته های گروه حقوق و علوم سیاسی از دانشکده اقتصاد و علوم اجتماعی و عمران و معماری از دانشکده مهندسی حذف و به صورت دانشکده مستقل ثبت گردید.
۳. رشته های مجازی و پردیس صنعتی هویزه به آمار رشته ها اضافه شده است.
۴. تغییرات اعمال شده در رشته ، گرایش های دانشگاه با توجه به سرفصل های جدید و گرایشی شدن آن ها می باشد و به صورت کلی بازنگری در آمار رشته ها صورت گرفته است.
۵. کم شدن رشته های کارشناسی به دلیل حذف گرایش ها می باشد.



اسامی رشته گرایشهای فعال دانشگاه شهید چمران اهواز به تفکیک دانشکده و مقطع تحصیلی در سال تحصیلی ۱۴۰۱ - ۱۴۰۰

مقطع کارشناسی ناپیوسته

دانشکده هنر شوستر :

۱- هنرهای تجسمی- نقاشی

۲- علمی - کاربردی ارتباط تصویری

مقطع کارشناسی

دانشکده ادبیات و علوم انسانی :

۱- زبان و ادبیات فارسی

۲- زبان و ادبیات انگلیسی

۳- مترجمی زبان انگلیسی

۴- زبان و ادبیات فرانسه

۵- تاریخ

۶- جغرافیا

دانشکده اقتصاد و علوم اجتماعی :

۱- مدیریت بازرگانی

۲- اقتصاد

۳- حسابداری

۴- جامعه شناسی

دانشکده حقوق و علوم سیاسی :

۱- علوم سیاسی

۲- حقوق

دانشکده الهیات و معارف اسلامی :

۱- زبان و ادبیات عربی

۲- مترجمی زبان عربی

۳- فقه و مبانی حقوق اسلامی

۴- علوم قرآنی و حدیث

۵- فلسفه و حکمت اسلامی

دانشکده علوم تربیتی و روانشناسی :

۱- روانشناسی

۲- علوم تربیتی

۳- علم اطلاعات و دانش شناسی

۴- مشاوره

دانشکده علوم ورزشی :

۱- علوم ورزشی

دانشکده علوم ریاضی :

۱- ریاضیات و کاربردها

۲- آمار

۲- علوم کامپیوتر

دانشکده علوم :

۱- شیمی محض

۲- شیمی کاربردی

۲- فیزیک

۴- میکروبیولوژی

۵- زیست شناسی جانوری

۶- زیست شناسی سلولی و مولکولی

۷- زیست فناوری

دانشکده عمران و معماری:

۱- مهندسی عمران

۲- مهندسی معماری

دانشکده مهندسی :

۱- مهندسی مکانیک

۲- مهندسی برق

۳- مهندسی مواد و متالوژی

۴- مهندسی کامپیوتر

۵- مهندسی شیمی

دانشکده کشاورزی :

۱- مهندسی تولید و زنتیک گیاهی

۲- گیاهپزشکی

۲- علوم و مهندسی خاک

۴- علوم و مهندسی باغبانی

۵- مهندسی ماشین های صنایع غذایی

۶- مهندسی مکانیک بیوسیستم

دانشکده مهندسی علوم آب :

۱- مهندسی آب و محیط زیست

دانشکده باستان شناسی :

۱- باستان شناسی

دانشکده علوم زمین :

۱- زمین شناسی

دانشکده هنر شوستر :

۱- نقاشی

۲- ارتباط تصویری

پردیس صنعتی شهدای هویزه :

۱- مهندسی برق

۲- مهندسی مکانیک

۳- مهندسی شیمی

مقطع کارشناسی ارشد

دانشکده ادبیات و علوم انسانی :

- ۱- زبان و ادبیات فارسی
- ۲- جغرافیا و برنامه ریزی روستایی گرایش مدیریت توسعه پایدار روستایی
- ۳- جغرافیا و برنامه ریزی شهری گرایش آمایش شهری
- ۴- مترجمی زبان فرانسه
- ۵- زبان و ادبیات فرانسه
- ۶- تاریخ - مطالعات خلیج فارس
- ۷- تاریخ- تاریخ ایران اسلامی
- ۸- تاریخ - تاریخ اسلام
- ۹- تاریخ ایران باستان
- ۱۰- زبان و ادبیات انگلیسی
- ۱۱- آموزش زبان انگلیسی

دانشکده اقتصاد و علوم اجتماعی :

- ۱- مدیریت بازرگانی- گرایش کارآفرینی(مجازی)
- ۲- مدیریت بازرگانی- گرایش کارآفرینی
- ۳- مدیریت بازرگانی- گرایش بازرگانی بین المللی
- ۴- مدیریت بازرگانی- گرایش تجارت الکترونیکی
- ۵- مدیریت بازرگانی- گرایش مدیریت استراتژیک
- ۶- مدیریت بازرگانی- گرایش بازرگانی داخلی
- ۷- مدیریت بازرگانی- گرایش بازاریابی
- ۸- مدیریت صنعتی- گرایش تولید و عملیات
- ۹- مدیریت مالی

۱۰- علوم اقتصادی گرایش توسعه اقتصادی و برنامه ریزی

۱۱- علوم اقتصادی گرایش اقتصاد تجارت الکترونیک

۱۲- علوم اقتصادی- گرایش اقتصاد نظری

۱۳- علوم اقتصادی- گرایش برنامه ریزی سیستم های اقتصادی

۱۴- حسابداری

۱۵- جامعه شناسی

دانشکده حقوق و علوم سیاسی :

۱- حقوق خصوصی

۲- حقوق عمومی

۳- حقوق جزا و جرم شناسی

۴- مدیریت اصلاح و کیفرهای قضایی

۵- حقوق خصوصی(مجازی)

۶- حقوق جزا و جرم شناسی (مجازی)

پردیس صنعتی شهدای هویزه :

۱- مهندسی مکانیک گرایش تبدیل انرژی

۲- مهندسی برق گرایش الکترونیک قدرت و ماشین های الکتریکی

دانشکده الهیات و معارف اسلامی :

۱- زبان و ادبیات عربی

۲- فقه و مبانی حقوق اسلامی

۳- علوم قرآن و حدیث

۴- فلسفه و کلام اسلامی

۵- مترجمی زبان عربی

دانشکده علوم تربیتی و روانشناسی :

۱- روانشناسی بالینی

۲- روانشناسی صنعتی و سازمانی

۳- روانشناسی تربیتی

۴- علوم شناختی - ذهن، مغز و تربیت

۵- تاریخ و فلسفه آموزش و پرورش

۶- فلسفه تعلیم و تربیت گرایش آموزش فلسفه به کودکان و نوجوانان

۷- مدیریت آموزشی

۸- تحقیقات آموزشی

۹- آموزش و بهسازی منابع انسانی

۱۰- برنامه ریزی درسی

۱۱- علم اطلاعات و دانش شناسی - مدیریت کتابخانه های دانشگاهی

۱۲- علم اطلاعات و دانش شناسی - مدیریت اطلاعات

۱۳- مشاوره گرایش مشاوره خانواده

۱۴- مشاوره گرایش مشاوره شغلی

۱۵- مشاوره گرایش مشاوره مدرسه

۱۶- مشاوره گرایش توانبخشی

دانشکده علوم ورزشی :

۱- مدیریت ورزشی - مدیریت راهبردی در سازمانهای ورزشی

۲- مدیریت ورزشی - مدیریت اوقات فراغت و ورزشهای تفریحی

۳- فیزیولوژی ورزشی - فیزیولوژی ورزشی و تندرستی

۴- فیزیولوژی ورزشی - فیزیولوژی ورزشی کاربردی

۵- رفتار حرکتی - یادگیری و کنترل حرکتی

۶- رفتار حرکتی - حرکات اصلاحی و آسیب شناسی

دانشکده علوم :

۱- شیمی گرایش شیمی تجزیه

۲- شیمی گرایش شیمی آلی

۳- شیمی گرایش شیمی معدنی

۴- شیمی گرایش شیمی فیزیک

۵- فیتو شیمی

۶- شیمی گرایش پلیمر

۷- فیزیک گرایش فیزیک ذرات بنیادی و نظریه میدان ها

۸- فیزیک گرایش اپتیک و لیزر

۹- فیزیک گرایش فیزیک ماده چگال

- ۱۰- فیزیک گرایش فیزیک آماری و سامانه های پیچیده
- ۱۱- فیزیک گرایش فیزیک نجوم و اختر
- ۱۲- فیزیک گرایش فیزیک پلاسما
- ۱۳- فیزیک گرایش فیزیک هسته ای
- ۱۴- فیزیک گرایش گرانش و کیهان
- ۱۵- نانوفیزیک
- ۱۶- زیست جانوری - فیزیولوژی
- ۱۷- زیست شناسی جانوری گرایش زیست شناسی بیو سیستماتیک
- ۱۸- زیست شناسی گیاهی گرایش فیزیولوژی
- ۱۹- زیست شناسی گیاهی گرایش سیستماتیک و بوم شناسی
- ۲۰- زیست شناسی جانوری گرایش سلولی و تکوینی
- ۲۱- بیوشیمی
- ۲۲- میکروبیولوژی گرایش میکروبیولوژی صنعتی
- ۲۳- میکروبیولوژی گرایش زیست شناسی میکروب های بیماری زا
- ۲۴- میکروبیولوژی گرایش سیستماتیک و بوم شناسی
- ۲۵- میکروبیولوژی گرایش میکروبیولوژی محیطی
- ۲۶- ژنتیک
- دانشکده علوم ریاضی :
- ۱- ریاضیات و کاربردها - جبر
- ۲- ریاضیات و کاربردها - هندسه (توپولوژی)
- ۳- ریاضیات و کاربردها - آنالیز
- ۴- ریاضی کاربردی - بهینه سازی
- ۵- ریاضی کاربردی - آنالیز عددی
- ۶- آموزش ریاضی
- ۷- آمار ریاضی
- ۸- آمار اجتماعی و اقتصادی
- ۹- ریاضی کاربردی گرایش معادلات دیفرانسیل و سیستم های دینامیکی
- ۱۰- ریاضی کاربردی- گرایش رمز و کد
- ۱۱- ریاضی کاربردی گرایش ریاضی مالی
- ۱۲- آموزش ریاضی (مجازی)
- دانشکده علوم زمین :
- ۱- علوم زمین گرایش زمین شناسی- آب
- ۲- علوم زمین گرایش زمین شناسی نفت
- ۳- علوم زمین گرایش زمین ساخت (تکتونیک)
- ۴- علوم زمین گرایش زمین شناسی زیست محیطی
- ۵- علوم زمین گرایش زمین شناسی اقتصادی
- ۶- سنجش از دور و سیستم اطلاعات جغرافیایی گرایش سیستم اطلاعات جغرافیایی
- ۷- علوم زمین گرایش سنجش از دور زمین شناختی
- ۸- سنجش از دور و سیستم اطلاعات جغرافیایی گرایش سنجش از دور
- دانشکده مهندسی :
- ۱- مهندسی مکانیک - طراحی کاربردی
- ۲- مهندسی مکانیک - تبدیل انرژی
- ۳- مکترونیک
- ۴- مهندسی سیستم های انرژی - سیستم های انرژی
- ۵- مهندسی نفت- حفاری
- ۶- انرژی های تجدید پذیر
- ۷- مهندسی برق - سیستمهای قدرت
- ۸- مهندسی برق - مدارهای مجتمع الکترونیک
- ۹- مهندسی برق - افزاره های میکرو و نانو الکترونیک
- ۱۰- مهندسی برق - مخابرات سیستم
- ۱۱- مهندسی برق - کنترل
- ۱۲- مهندسی برق - الکترونیک قدرت و ماشینهای الکترونیکی
- ۱۳- مهندسی مواد - جوشکاری
- ۱۴- مهندسی مواد گرایش خوردگی و حفاظت مواد
- ۱۵- مهندسی مواد - شناسایی و انتخاب مواد مهندسی
- ۱۶- مهندسی کامپیوتر- معماری سیستم های کامپیوتری
- ۱۷- مهندسی کامپیوتر - هوش مصنوعی و رباتیک
- دانشکده کشاورزی :
- ۱- اکرواکولوژی
- ۲- ژنتیک و به نژادی گیاهی
- ۳- آگرو تکنولوژی - فیزیولوژی گیاهان زراعی
- ۴- بیماری شناسی گیاهی
- ۵- حشره شناسی کشاورزی
- ۶- مدیریت حاصلخیزی و زیست فناوری خاک گرایش شیمی، حاصلخیزی خاک و تغذیه گیاه
- ۷- مدیریت حاصلخیزی و زیست فناوری خاک گرایش بیولوژی و بیوتکنولوژی خاک
- ۸- مدیریت منابع خاک گرایش منابع خاک و ارزیابی اراضی
- ۹- مدیریت منابع خاک گرایش فیزیک و حفاظت خاک
- ۱۰- علوم و مهندسی باغبانی گرایش گیاهان دارویی
- ۱۱- علوم و مهندسی باغبانی گرایش تولید محصولات گلخانه ای
- ۱۲- علوم و مهندسی باغبانی گرایش درختان میوه
- ۱۳- علوم و مهندسی باغبانی گرایش گیاهان زینتی
- ۱۴- علوم و مهندسی باغبانی گرایش سبزی ها
- ۱۵- مهندسی مکانیک بیوسیستم گرایش طراحی و ساخت
- ۱۶- مهندسی مکانیک بیوسیستم گرایش انرژی های تجدید پذیر
- ۱۷- مهندسی مکانیک بیوسیستم گرایش فناوری پس از برداشت
- ۱۸- مهندسی مکانیزاسیون کشاورزی گرایش مدیریت و تحلیل سامانه ها
- ۱۹- مهندسی مکانیزاسیون کشاورزی گرایش بازیافت و مدیریت پسماند
- ۲۰- مهندسی مکانیزاسیون کشاورزی گرایش انرژی
- ۲۱- بیوتکنولوژی کشاورزی

- دانشکده مهندسی آب و محیط زیست :
- ۱- علوم و مهندسی آب- آبیاری و زهکشی
 - ۲- علوم و مهندسی آب - سازه های آبی
 - ۳- مهندسی عمران- آب و سازه های هیدرولیکی
 - ۴- علوم و مهندسی آب گرایش منابع آب
 - ۵- مهندسی عمران گرایش مهندسی محیط زیست
 - ۶- علوم و مهندسی آب گرایش رودخانه و اکوسیستم های آبی
 - ۷- علوم و مهندسی آب گرایش هواشناسی کشاورزی
 - ۸- مهندسی محیط زیست گرایش منابع آب
 - ۹- علوم و مهندسی آب گرایش هیدروانفورماتیک
- دانشکده عمران و معماری:
- ۱- مهندسی عمران - مدیریت منابع آب
 - ۲- مهندسی عمران - ژئوتکنیک
 - ۳- مهندسی عمران - مهندسی آب و سازه های هیدرولیکی
 - ۴- مهندسی عمران - سازه
 - ۵- مهندسی عمران - مهندسی زلزله
 - ۶- مهندسی عمران- مهندسی محیط زیست
 - ۷- مهندسی معماری
- دانشکده هنر شوشتر :
- ۱- پژوهش هنر
 - ۲- ارتباط تصویری
- دانشکده دامپزشکی :
- ۱- بافت شناسی
 - ۲- انگل شناسی
 - ۳- فیزیولوژی
 - ۴- بهداشت و کنترل کیفی مواد غذایی
- پردیس دانشگاهی :
- ۱- آموزش زبان انگلیسی
 - ۲- زبان و ادبیات انگلیسی
 - ۳- مترجمی زبان فرانسه
 - ۴- مدیریت مالی
 - ۵- علوم اقتصادی گرایش توسعه اقتصادی و برنامه ریزی
 - ۶- علوم اقتصادی گرایش اقتصاد تجارت الکترونیک
 - ۷- علوم اقتصادی- گرایش اقتصاد نظری
 - ۸- علوم اقتصادی- گرایش برنامه ریزی سیستم های اقتصادی
 - ۹- جامعه شناسی
 - ۱۰- حسابداری
 - ۱۱- علوم قرآنی و حدیث
 - ۱۲- فقه و مبانی حقوق اسلامی
 - ۱۳- زبان و ادبیات عربی
 - ۱۴- آب زمین شناسی
- ۱۵- زمین شناسی اقتصادی
 - ۱۶- زمین شناسی نفت
 - ۱۷- مهندسی برق - الکترونیک قدرت و ماشینهای الکترونیکی
 - ۱۸- مهندسی برق - سیستمهای قدرت
 - ۱۹- مهندسی برق - افزاره های میکرو نانو الکترونیک
 - ۲۰- بیماری شناسی گیاهی
 - ۲۱- مهندسی کشاورزی - مهندسی منابع آب
 - ۲۲- مدیریت ورزشی گرایش مدیریت راهبردی در سازمان های ورزشی
 - ۲۳- مدیریت ورزشی گرایش مدیریت اوقات فراغت ورزش های تفریحی
 - ۲۴- روانشناسی صنعتی و سازمانی
 - ۲۵- روانشناسی بالینی
 - ۲۶- روانشناسی تربیتی
 - ۲۷- مدیریت آموزشی
 - ۲۸- علم اطلاعات و دانش شناسی گرایش مدیریت اطلاعات
 - ۲۹- علم اطلاعات و دانش شناسی گرایش مدیریت کتابخانه های دانشگاهی
 - ۳۰- مشاوره گرایش مشاوره شغلی
 - ۳۱- زیست شناسی گیاهی گرایش فیزیولوژی
 - ۳۲- میکروبیولوژی گرایش زیست شناسی میکروب های بیماری زا
 - ۳۳- میکروبیولوژی گرایش صنعتی
 - ۳۴- میکروبیولوژی گرایش سیستماتیک و بوم شناسی
 - ۳۵- میکروبیولوژی گرایش میکروبیولوژی محیطی
 - ۳۶- شیمی گرایش شیمی تجزیه
 - ۳۷- شیمی گرایش شیمی آلی
 - ۳۸- شیمی گرایش شیمی فیزیک
 - ۳۹- شیمی گرایش شیمی معدنی
 - ۴۰- فیزیک گرایش اپتیک و لیزر
 - ۴۱- فیزیک گرایش فیزیک ماده چگال
 - ۴۲- فیزیک گرایش ذرات بنیادی و نظریه میدانها
 - ۴۳- فیزیک گرایش فیزیک اماری و سامانه های پیچیده
 - ۴۴- فیزیک گرایش فیزیک پلاسما
 - ۴۵- فیزیک گرایش نجوم و اختر
 - ۴۶- فیزیک گرایش گرانش و کیهان شناسی
 - ۴۷- فیزیک گرایش هسته ای
 - ۴۸- آمار ریاضی
 - ۴۶- فیزیک گرایش گرانش و کیهان شناسی
 - ۴۷- فیزیک گرایش هسته ای
 - ۴۸- آمار ریاضی

مقطع دکتری حرفه ای

دانشکده دامپزشکی :

۱- دامپزشکی

مقطع دکترای تخصصی

دانشکده ادبیات و علوم انسانی :

۱- زبان و ادبیات فارسی

۲- جغرافیا و برنامه ریزی شهری

۳- ادبیات فرانسه

۴- آموزش زبان انگلیسی

۵- تاریخ - تاریخ بعد از اسلام

دانشکده اقتصاد و علوم اجتماعی :

۱- علوم اقتصادی - اقتصاد بولی

۲- علوم اقتصادی - اقتصاد بین الملل

۳- علوم اقتصادی - توسعه اقتصادی

۴- علوم اقتصادی - اقتصاد سنجی

۵- علوم اقتصادی - اقتصاد مالی

۶- علوم اقتصادی - اقتصاد بخش عمومی

۷- علوم اقتصادی - اقتصاد اسلامی

۸- علوم اقتصادی - اقتصاد نهادگرا

۹- علوم اقتصادی - اقتصاد بیمه

۱۰- علوم اقتصادی - اقتصاد منابع

۱۱- علوم اقتصادی - اقتصاد ایران

۱۲- علوم اقتصادی - اقتصاد ریاضی

۱۳- علوم اقتصادی - اقتصاد شهری و منطقه ای

۱۴- حسابداری

۱۵- جامعه شناسی- جامعه شناسی مسائل اجتماعی ایران

دانشکده علوم :

۱- شیمی - شیمی آلی

۲- شیمی - شیمی تجزیه

۳- شیمی - شیمی معدنی

۴- شیمی - شیمی فیزیک

۵- فیزیک - ذرات بنیادی و نظریه میدان ها

۶- فیزیک - اپتیک و لیزر

۷- فیزیک - فیزیک ماده چگال

۸- فیزیک - فیزیک آماری و سامانه های پیچیده

۹- فیزیک - فیزیک پلاسما

۱۰- فیزیک - نجوم و اختر

۱۱- فیزیک - فیزیک هسته ای

۱۲- فیزیک - گرانش و کیهان

۱۳- زیست جانوری - فیزیولوژی

۱۴- زیست شناسی - ژنتیک مولکولی

۱۵- زیست فناوری میکروبی (بیو تکنولوژی میکروبی)

۱۶- میکروبیولوژی

دانشکده علوم زمین :

۱- زمین شناسی - آب شناسی - آبهای زیرزمینی

۲- زمین شناسی - نفت

۳- زمین شناسی - اقتصادی

۴- سنجش از دور و سامانه اطلاعات جغرافیایی

دانشکده علوم ورزشی :

۱- مدیریت ورزشی

۲- فیزیولوژی ورزشی

دانشکده علوم ریاضی :

۱- ریاضی گرایش جبر

۲- ریاضی گرایش هندسه-توپولوژی

۳- ریاضی - آنالیز

۴- آمار

۵- ریاضی کاربردی - تحقیق در عملیات

دانشکده عمران و معماری:

۱- مهندسی عمران- مهندسی و مدیریت منابع آب

دانشکده مهندسی :

۱- مهندسی برق - قدرت

۲- مهندسی برق - الکترونیک

۳- مهندسی مکانیک - تبدیل انرژی

۴- مهندسی مکانیک - طراحی کاربردی - زمینه مکانیک جامدات

۵- مهندسی مکانیک - طراحی کاربردی - زمینه دینامیک، کنترل و ارتعاشات

۶- مهندسی برق - کنترل

۷- مهندسی برق - مخابرات سیستم

۸- مهندسی مواد و متالوژی

دانشکده کشاورزی :

۱- آگروتکنولوژی- فیزیولوژی گیاهان زراعی

۲- آگروتکنولوژی-اکولوژی گیاهان زراعی

۳- حشره شناسی کشاورزی

۴- بیماری شناسی گیاهی

۵- مدیریت حاصلخیزی و زیست فناوری خاک-شیمی، حاصلخیزی خاک و تغذیه گیاه

۶- مدیریت حاصلخیزی و زیست فناوری خاک-بیولوژی و بیوتکنولوژی خاک

۷- مدیریت منابع خاک- منابع خاک و ارزیابی اراضی

۸- مدیریت منابع خاک- فیزیک و حفاظت خاک

۹- علوم و مهندسی باغبانی- اصلاح و بیوتکنولوژی گیاهان باغبانی

۱۰- علوم و مهندسی باغبانی- فیزیولوژی تولید و پس از برداشت گیاهان باغبانی

۱۱- مهندسی مکانیزاسیون کشاورزی- گرایش انرژی

۱۲- مهندسی مکانیزاسیون کشاورزی - مدیریت و تحلیل سامانه ها

۱۳- مهندسی مکانیزاسیون کشاورزی- باز یافت و مدیریت پسماند

- دانشکده علوم تربيتي و روانشناسي :
- ۱- روانشناسي
 - ۲- روانشناسي تربيتي
 - ۳- روانشناسي صنعتي و سازماني
 - ۴- فلسفه تعليم و تربيت
 - ۵- مديريت آموزشي
 - ۶- علم اطلاعات و دانش شناسي- بازيابي اطلاعات و دانش
 - ۷- مشاوره
 - ۸- مشاوره خانواده
- دانشکده مهندسي آب و محيط زيست :
- ۱- علوم و مهندسي آب- آبياري و زهکشي
 - ۲- علوم و مهندسي آب - سازه هاي آبي
 - ۳- علوم و مهندسي آب - مهندسي منابع آب
- دانشکده الهيات و معارف اسلامي :
- ۱- زبان و ادبيات عرب
 - ۲- علوم قرآن و حديث
- دانشکده دامپزشكي :
- ۱- بافت شناسي مقايسه اي phd
 - ۲- انگل شناسي (دستياري)
 - ۳- انگل شناسي دامپزشكي phd
 - ۴- بيماريهاي داخلي دامهاي بزرگ (دستياري)
 - ۵- بهداشت و بيماريهاي پرندگان (دستياري)
 - ۶- بهداشت و بيماريهاي آزيبان (دستياري) (جايگزين بهداشت آزيبان شده است)
 - ۷- كلينيكال پاتولوژي (دستياري)
 - ۸- جراحي دامپزشكي (دستياري)
 - ۹- باكتري شناسي phd
 - ۱۰- پاتولوژي دامپزشكي
 - ۱۱- آتومي و جنين شناسي مقايسه اي phd
 - ۱۲- بيماريهاي داخلي دامهاي كوچك (دستياري)
 - ۱۳- بهداشت مواد غذايي phd
 - ۱۴- بيوشيمي دامپزشكي phd
 - ۱۵- مامايي و بيماري هاي توليد مثل دام (دستياري)
- پرديس دانشگاهي :
- ۱- زبان وادبيات فارسي
 - ۲- آموزش زبان انگليسي
 - ۳- علوم اقتصادي- اقتصاد پولي
 - ۴- علوم اقتصادي- اقتصاد بين الملل
- ۵- علوم اقتصادي- توسعه اقتصادي
 - ۶- علوم اقتصادي - اقتصاد سنجي
 - ۷- علوم اقتصادي - اقتصاد مالي
 - ۸- علوم اقتصادي - اقتصاد بخش عمومي
 - ۹- علوم اقتصادي - اقتصاد اسلامي
 - ۱۰- علوم اقتصادي - اقتصاد نهادگرا
 - ۱۱- علوم اقتصادي - اقتصاد بيمه
 - ۱۲- علوم اقتصادي - اقتصاد منابع
 - ۱۳- علوم اقتصادي - اقتصاد ايران
 - ۱۴- علوم اقتصادي - اقتصاد رياضي
 - ۱۵- علوم اقتصادي - اقتصاد شهري و منطقه اي
 - ۱۶- مديريت ورزشي
 - ۱۷- روانشناسي تربيتي
 - ۱۸- علم اطلاعات و دانش شناسي - بازيابي اطلاعات دانش
 - ۱۹- شيمي گرايش- شيمي آلي
 - ۲۰- شيمي گرايش- شيمي تجزيه
 - ۲۱- شيمي گرايش- شيمي معدني
 - ۲۲- شيمي گرايش- شيمي فيزيك
 - ۲۳- فيزيك - ذرات بنيادي و نظريه ميدان ها
 - ۲۴- فيزيك - اپتيك و ليزر
 - ۲۵- فيزيك - فيزيك ماده چگال
 - ۲۶- فيزيك - فيزيك آماري و سامانه هاي پيچيده
 - ۲۷- فيزيك - فيزيك پلاسما
 - ۲۸- فيزيك - نجوم و اختر
 - ۲۹- فيزيك - هسته اي
 - ۳۰- فيزيك - گرانش و كيهان شناسي
 - ۳۱- آمار
 - ۳۲- علوم و مهندسي آب گرايش منابع آب
 - ۳۳- انگل شناسي دامپزشكي phd
 - ۳۴- پاتولوژي دامپزشكي phd

جدول ۳۲ - عناوین مجوز رشته های جدید اخذ شده دانشگاه شهید چمران اهواز در سال تحصیلی ۱۴۰۰ - ۱۴۰۱

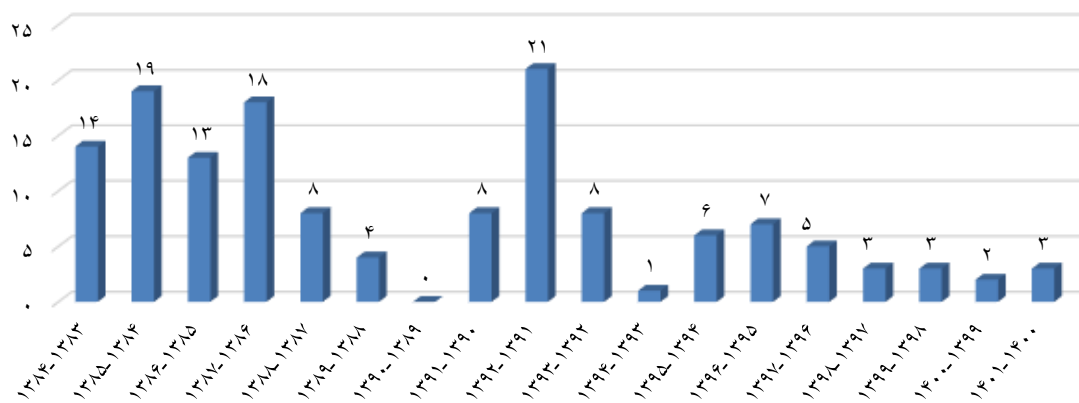
ردیف	رشته	مقطع	دانشکده	توضیحات
۱	مهندسی معماری	کارشناسی ارشد	عمران و معماری	
۲	آموزش ریاضی (مجازی)	کارشناسی ارشد	علوم ریاضی و کامپیوتر	
۳	مهندسی محیط زیست گرایش منابع آب	کارشناسی ارشد	مهندسی آب و محیط زیست	

جدول ۳۳ - روند اخذ مجوز رشته های جدید در دانشگاه شهید چمران اهواز طی سالهای تحصیلی ۱۳۸۳-۱۴۰۰

سال تحصیلی	کاردانی	کارشناسی-ن	کارشناسی	کارشناسی ارشد	دکتری تخصصی	جمع
۱۳۸۳-۱۳۸۴	۰	۲	۵	۳	۴	۱۴
۱۳۸۴-۱۳۸۵	۰	۰	۰	۱۵	۴	۱۹
۱۳۸۵-۱۳۸۶	۰	۰	۲	۶	۵	۱۳
۱۳۸۶-۱۳۸۷	۰	۰	۵	۱۲	۱	۱۸
۱۳۸۷-۱۳۸۸	۰	۰	۱	۲	۵	۸
۱۳۸۸-۱۳۸۹	۰	۰	۰	۳	۱	۴
۱۳۸۹-۱۳۹۰	۰	۰	۰	۰	۰	۰
۱۳۹۰-۱۳۹۱	۰	۰	۱	۵	۲	۸
۱۳۹۱-۱۳۹۲	۰	۰	۱	۸	۱۲	۲۱
۱۳۹۲-۱۳۹۳	۰	۰	۱	۵	۲	۸
۱۳۹۳-۱۳۹۴	۰	۰	۰	۰	۱	۱
۱۳۹۴-۱۳۹۵	۰	۰	۰	۵	۱	۶
۱۳۹۵-۱۳۹۶	۰	۰	۱	۴	۲	۷
۱۳۹۶-۱۳۹۷	۰	۰	۱	۳	۱	۵
۱۳۹۷-۱۳۹۸	۰	۰	۰	۲	۱	۳
۱۳۹۸-۱۳۹۹	۰	۰	۰	۲	۱	۳
۱۳۹۹-۱۴۰۰	۰	۰	۰	۱	۱	۲
۱۴۰۰-۱۴۰۱	۰	۰	۰	۳	۰	۳

علاوه بر این رشته ها، برای پردیس بین الملل دانشگاه در سال تحصیلی ۹۱ - ۹۰، مجوز ۲۴ رشته در مقطع کارشناسی ارشد و ۷ رشته در مقطع دکتری، در سال تحصیلی ۹۲ - ۹۱، ۱۱ رشته در مقطع کارشناسی ارشد و ۸ رشته در مقطع دکتری اخذ گردید است. (این مجوزها طی سالهای گذشته برای دانشکده ها هم اخذ گردیده بوده.)

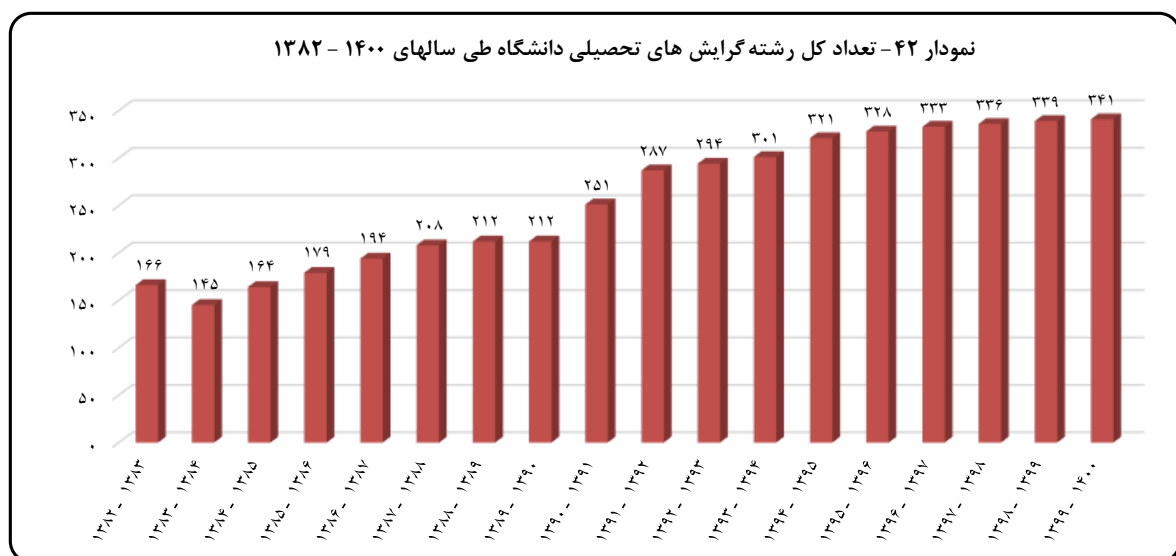
نمودار ۴۱ - روند اخذ مجوز رشته های جدید در دانشگاه شهید چمران اهواز طی سالهای تحصیلی ۱۳۸۳ - ۱۴۰۰



جدول ۲۴- تعداد کل رشته گرایش های تحصیلی دانشگاه شهید چمران اهوازی طی سالهای تحصیلی ۱۴۰۰-۱۳۸۲

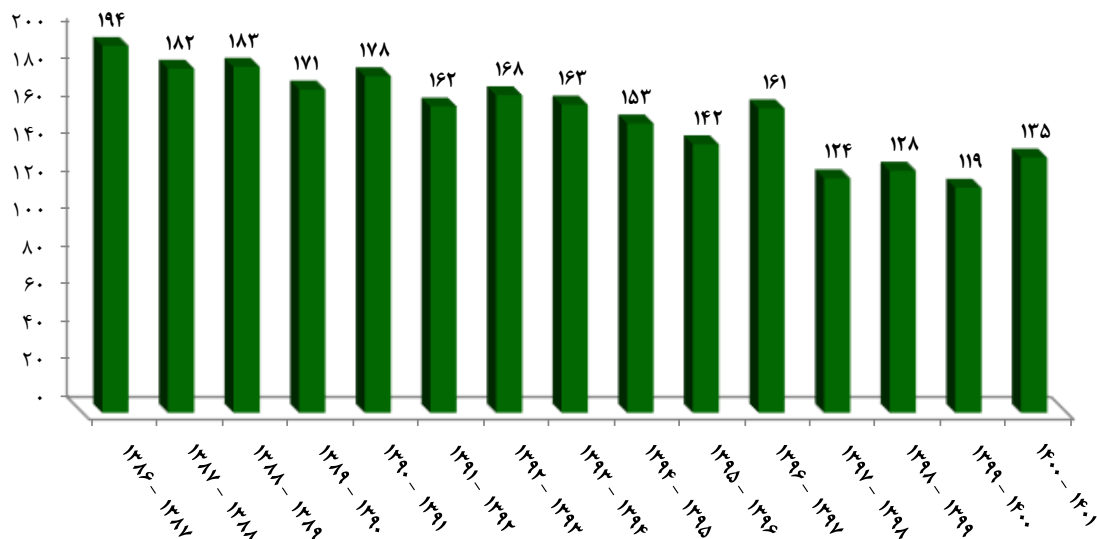
سال تحصیلی	مقطع	کاردانی	کارشناسی ناپیوسته	کارشناسی	کارشناسی ارشد	دکتری حرفه ای	دکتری تخصصی	جمع
۱۳۸۲ - ۱۳۸۳	۶	۵	۷۶	۵۹	۱	۱۹	۱۶۶	
۱۳۸۳ - ۱۳۸۴	۳	۳	۶۴	۵۲	۱	۲۲	۱۴۵	
۱۳۸۴ - ۱۳۸۵	۳	۳	۶۷	۶۷	۱	۲۳	۱۶۴	
۱۳۸۵ - ۱۳۸۶	۳	۳	۷۰	۷۴	۱	۲۸	۱۷۹	
۱۳۸۶ - ۱۳۸۷	۲	۳	۷۲	۸۲	۱	۳۳	۱۹۴	
۱۳۸۷ - ۱۳۸۸	۳	۳	۷۲	۸۸	۱	۴۱	۲۰۸	
۱۳۸۸ - ۱۳۸۹	۳	۳	۶۸	۹۳	۱	۴۴	۲۱۲	
۱۳۸۹ - ۱۳۹۰	۳	۳	۶۸	۹۳	۱	۴۴	۲۱۲	
۱۳۹۰ - ۱۳۹۱	۳	۳	۶۸	۱۲۳	۱	۵۳	۲۵۱	
۱۳۹۱ - ۱۳۹۲	۳	۳	۵۴	۱۴۷	۱	۷۹	۲۸۷	
۱۳۹۲ - ۱۳۹۳	۳	۳	۵۵	۱۵۰	۱	۸۲	۲۹۴	
۱۳۹۳ - ۱۳۹۴	۳	۳	۵۵	۱۵۴	۱	۸۵	۳۰۱	
۱۳۹۴ - ۱۳۹۵	۳	۳	۵۳	۱۷۱	۱	۹۰	۳۲۱	
۱۳۹۵ - ۱۳۹۶	۳	۳	۵۴	۱۷۵	۱	۹۲	۳۲۸	
۱۳۹۶ - ۱۳۹۷	۳	۳	۵۵	۱۷۸	۱	۹۳	۳۳۳	
۱۳۹۷ - ۱۳۹۸	۳	۳	۵۵	۱۸۰	۱	۹۴	۳۳۶	
۱۳۹۸ - ۱۳۹۹	۳	۳	۵۵	۱۸۲	۱	۹۵	۳۳۹	
۱۳۹۹ - ۱۴۰۰	۳	۳	۵۵	۱۸۳	۱	۹۶	۳۴۱	
۱۴۰۰ - ۱۴۰۱	۰	۲	۵۳	۲۱۵	۱	۱۳۱	۴۰۲	

* سال ۸۴ - ۸۳ اطلاعات مربوط به علوم دریایی خرمشهر، مجتمع عالی رامین و شاخه دزفول از آمار دانشگاه خارج گردید.
 ** از سال تحصیلی ۸۹-۸۸ شاخه بهبهان مستقل گردیده است. (رشته های کارشناسی کاهش یافته)
 *** در سال تحصیلی ۹۳-۹۱ رشته های کارشناسی دبیری بدلیل فعال نبودن از آمار کارشناسی حذف گردیده است.
 **** برای پردیس دانشگاهی در سال تحصیلی ۹۱-۹۰، مجوز ۲۴ رشته در مقطع کارشناسی ارشد و ۷ رشته در مقطع دکتری.
 ***** در سال تحصیلی ۹۳-۹۱، ۱۱ رشته در مقطع کارشناسی ارشد و ۸ رشته در مقطع دکتری اخذ گردید است.
 ***** آمار رشته - گرایش ها در سال ۹۶-۹۷ توسط دفتر برنامه ریزی آموزشی اصلاح گردید.



جدول ۳۵- تعداد دانشجویان استعدادهای درخشان دانشگاه شهید چمران اهواز طی سالهای تحصیلی ۱۴۰۰-۱۳۸۶

سال	اعضای دفتر استعدادهای درخشان			نمونه کشوری ارشد	برگزیده المپیاد علمی کشور	برگزیده جشنواره خوارزمی	رتبه پذیرفته شده		
	کارشناسی	ارشد	جمع				کارشناسی زیر ۱۰۰۰	ارشد زیر ۳۰۰	دکتری زیر ۱۰۰
۱۳۸۶ - ۱۳۸۷	۱۹۴	۴۳	۲۳۹	۳		۱			
۱۳۸۷ - ۱۳۸۸	۱۸۲	۸۲	۲۶۴		۲	۱		۱۱	
۱۳۸۸ - ۱۳۸۹	۱۸۳	۹۹	۲۸۶		۱۰	۲			
۱۳۸۹ - ۱۳۹۰	۱۷۱	۱۳۵	۳۱۹		۶	۵			
۱۳۹۰ - ۱۳۹۱	۱۷۸	۱۵۱	۳۵۷		۶	۲			
۱۳۹۱ - ۱۳۹۲	۱۶۲	۱۵۱	۳۱۳	۲	۹		۷		
۱۳۹۲ - ۱۳۹۳	۱۶۸	۹۴	۲۷۱		۱۰		۱۰		
۱۳۹۳ - ۱۳۹۴	۱۶۳	۱۳۱	۳۲۵		۸	۱			
۱۳۹۴ - ۱۳۹۵	۱۵۳	۱۹۴	۳۷۷		۸	۱۰		۰	
۱۳۹۵ - ۱۳۹۶	۱۴۲	۱۸۴	۳۸۳	۳	۱۳		۲		
۱۳۹۶ - ۱۳۹۷	۱۶۱	۶۵	۲۷۰	۱	۲۰		۱		
۱۳۹۷ - ۱۳۹۸	۱۳۴	۱	۱۸۵		۵				۰
۱۳۹۸ - ۱۳۹۹	۱۲۸	۲۲۵	۴۰۸		۵				۰
۱۳۹۹ - ۱۴۰۰	۱۱۹	۱۸۲	۳۴۵		۵				۰
۱۴۰۰ - ۱۴۰۱	۱۳۵	۱۱۳	۳۰۱		۵				۰

نمودار ۴۳- تعداد دانشجویان استعدادهای درخشان مقطع کارشناسی دانشگاه شهید چمران اهواز
سال های تحصیلی ۱۴۰۰-۱۳۸۶

جدول ۳۶ - تعداد دانشجویان فارغ التحصیل کارشناسی دانشگاه شهید چمران اهواز پذیرفته شده در مقطع کارشناسی ارشد دانشگاههای دولتی طی سالهای

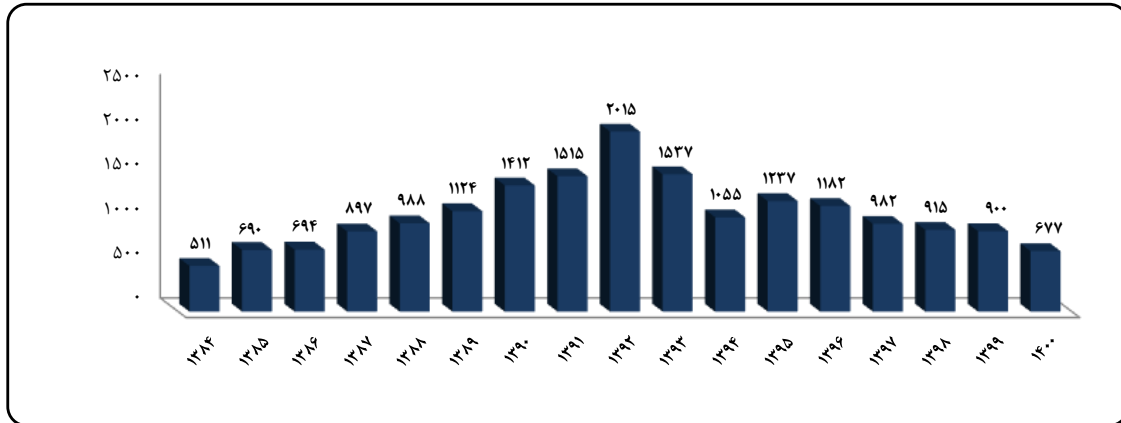
تحصیلی ۱۴۰۰ - ۱۳۸۴

سال	۱۳۸۴	۱۳۸۵	۱۳۸۶	۱۳۸۷	۱۳۸۸	۱۳۸۹	۱۳۹۰	۱۳۹۱	۱۳۹۲	۱۳۹۳	۱۳۹۴	۱۳۹۵	۱۳۹۶	۱۳۹۷	۱۳۹۸	۱۳۹۹	۱۴۰۰
تعداد	۵۱۱	۶۹۰	۶۹۴	۸۹۷	۹۸۸	۱۱۲۴	۱۴۱۲	۱۵۱۵	۲۰۱۵	۱۵۳۷	۱۰۵۵	۱۲۳۷	۱۱۸۲	۹۸۲	۹۱۵	۹۰۰	۶۷۷

* داده های مربوط به سال ۹۵ و ۹۶ توسط دفتر برنامه ریزی آموزشی، بازنگری گردید.

نمودار ۴۴ - تعداد دانشجویان فارغ التحصیل کارشناسی دانشگاه شهید چمران اهواز پذیرفته شده در

مقطع کارشناسی ارشد دانشگاههای دولتی طی سالهای تحصیلی ۱۴۰۰-۱۳۸۴



جدول ۳۷ - تعداد دانشجویان فارغ التحصیل کارشناسی دانشگاه شهید چمران اهواز پذیرفته شده در مقطع کارشناسی ارشد دانشگاههای دولتی

به تفکیک دانشکده در سال تحصیلی ۱۴۰۱-۱۴۰۰

نام دانشکده	نام گروه آموزشی	تعداد	نام دانشکده	نام گروه آموزشی	تعداد	نام دانشکده	نام گروه آموزشی	تعداد	
ادبیات و علوم انسانی (۸۱)	تاریخ	۱۱	کشاورزی (۴۸)	برق	۳۷	مهندسی (۱۰۶)	زبان فرانسه	۱۴	
	زبان انگلیسی	۳۸		مکانیک	۴۲		زبان انگلیسی	۱۴	
	جغرافیا و برنامه ریزی شهری	۵		مواد	۱۴		ادبیات فارسی	۱۳	
	ادبیات فارسی	۱۳		کامپیوتر	۱۳		اقتصاد بازرگانی	۲۱	
	ادبیات فارسی	۱۳		عمران و معماری	۲۳		اقتصاد نظری	۲۱	
اقتصاد و علوم اجتماعی (۵۸)	مدیریت	۹	علوم ریاضی (۵۶)	معماری	۱۲	علوم ورزشی (۲۹)	مدیریت	۹	
	علوم اجتماعی	۱۸		علوم ورزشی	۲۹		علوم اجتماعی	۱۸	
	حسابداری	۱۰		عمران و معماری	۲۳		حسابداری	۱۰	
حقوق و علوم سیاسی (۲۷)	حقوق	۱۴	علوم زمین (۳۶)	باستان شناسی	۶	علوم	حقوق	۱۴	
	علوم سیاسی	۱۳		باستان شناسی	۶		علوم سیاسی	۱۳	
الهیات و معارف اسلامی (۴۰)	فلسفه و کلام اسلامی	۵	علوم آب (۱۸)	روانشناسی (۳۵)	شیمی	علوم تربیتی و روانشناسی	حقوق	۱۴	
	فقه و مبانی حقوق اسلامی	۷			زیست شناسی و ژنتیک		۳۲	علوم تربیتی و روانشناسی	۷
	زبان و ادبیات عرب	۱۹			فیزیک		۱۸	علوم تربیتی و روانشناسی	۷
	علوم قرآنی و حدیث	۹			علوم آب		۱۸	علوم تربیتی و روانشناسی	۷
	علوم قرآنی و حدیث	۹			کشاورزی-آبیاری		۱	علوم تربیتی و روانشناسی	۷
			علوم و مهندسی آب	۱۲	روانشناسی	۱۰			
			دامپزشکی	۳	مشاوره و راهنمایی	۶			
			سایر رشته ها	۷	علم اطلاعات و دانش شناسی	۷			

جمع کل : ۶۷۷ نفر

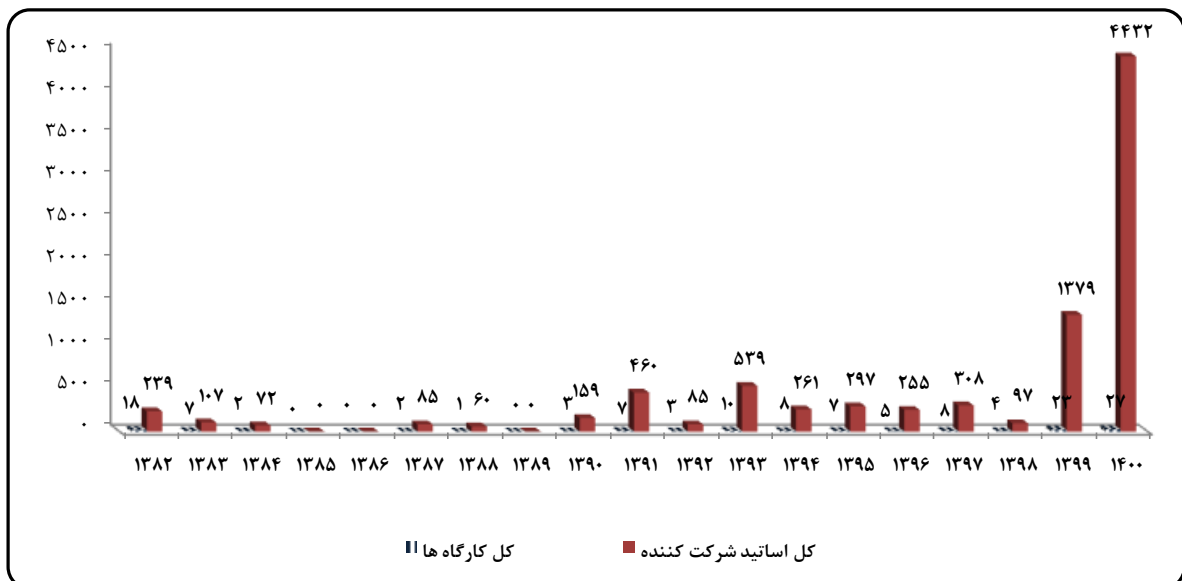
جدول ۳۸ - تعداد کارگاه‌های آموزشی برگزار شده در دانشگاه شهید چمران اهواز در ارتباط با افزایش کارایی

اعضای هیات علمی و تعداد اساتید شرکت کننده طی سالهای تحصیلی ۱۴۰۰ - ۱۳۸۲

سال	عناوین برنامه	۱۳۸۲	۱۳۸۳	۱۳۸۴	۱۳۸۵	۱۳۸۶	۱۳۸۷	۱۳۸۸	۱۳۸۹	۱۳۹۰	۱۳۹۱	۱۳۹۲	۱۳۹۳	۱۳۹۴	۱۳۹۵	۱۳۹۶	۱۳۹۷	۱۳۹۸	۱۳۹۹	۱۴۰۰
تعداد کارگاه روش تدریس	۱	۱	۱	۱	۰	۰	۱	۰	۰	۰	۰	۱	۲	۰	۱	۰	۱	۱	۱۲	۲
تعداد اساتید شرکت کننده در کارگاههای روش تدریس	۱۶	۲۴	۳۶	۰	۰	۰	۶۱	۰	۰	۰	۳۳۳	۲۵	۴۸	۰	۲۷	۰	۴۰	۳۰	۱۲۸	۱۷۰
تعداد کارگاه آزمون سازی	۲	۱	۱	۰	۰	۰	۰	۱	۰	۰	۰	۰	۰	۱	۱	۰	۱	۱	۱	۱
تعداد اساتید شرکت کننده در کارگاههای آزمون سازی	۲۸	۲۴	۳۶	۰	۰	۰	۰	۶۰	۰	۰	۰	۰	۰	۳۳	۲۵	۰	۴۷	۲۵	۱۱۰	۲۶۲
سایر کارگاه های آموزشی	۱۵	۵	۰	۰	۰	۰	۱	۰	۰	۳	۳	۲	۸	۷	۵	۵	۶	۲	۱۰	۲۴
تعداد اساتید شرکت کننده در سایر کارگاه ها	۱۹۵	۵۹	۰	۰	۰	۰	۲۴	۰	۰	۱۵۹	۱۲۷	۶۰	۴۹۱	۲۲۸	۲۴۵	۲۵۵	۲۲۱	۴۲	۱۱۴۱	۴۰۰۰
کل کارگاه ها	۱۸	۷	۲	۰	۰	۰	۲	۱	۰	۳	۷	۳	۱۰	۸	۷	۵	۸	۴	۲۳	۲۷
کل اساتید شرکت کننده	۲۳۹	۱۰۷	۷۲	۰	۰	۰	۸۵	۶۰	۰	۱۵۹	۴۶۰	۸۵	۵۳۹	۲۶۱	۲۹۷	۲۵۵	۳۰۸	۹۷	۱۳۷۹	۴۴۳۲

نمودار ۴۵ - تعداد کارگاههای آموزشی برگزار شده در دانشگاه شهید چمران اهواز در ارتباط با افزایش کارایی

اعضای هیات علمی و تعداد اساتید شرکت کننده طی سالهای تحصیلی ۱۴۰۰ - ۱۳۸۲



جدول ۳۹ - سیمای علمی دانشجویان انتخاب واحد نموده دانشگاه شهید چمران اهواز طی سالهای تحصیلی ۱۴۰۰ - ۱۳۹۳

سال تحصیلی	مقطع	تعداد دانشجویان مورد بررسی	میانگین واحدهای انتخابی	میانگین واحدهای قبولی	میانگین واحدهای مردودی	میانگین واحدهای نامشخص
نیمسال اول ۱۳۹۳ - ۹۴	کارشناسی ناپیوسته	۱۸۷	۱۷/۲۴	۱۶/۲۳	۰/۷۵	۰/۲۶
	کارشناسی پیوسته	۸۳۴۷	۱۶/۴۶	۱۴/۷۳	۰/۹۶	۰/۷۷
	کارشناسی ارشد	۳۳۳۴	۷/۵۲	۶/۰۲	۰/۴	۱/۱
	دکتری حرفه ای	۳۵۴	۱۶/۳۵	۱۵/۱	۰/۲۸	۰/۹۷
	دکتری تخصصی	۱۰۲	۵/۴۱	۴	۰	۱/۴۱
	دکتری phd	۱۰۲۰	۳/۷۹	۲/۸۳	۰/۰۵	۰/۹۱
	جمع دانشگاه	۱۳۳۴۴	۱۳/۱۸	۱۱/۶	۰/۷۲	۰/۸۶
نیمسال دوم ۱۳۹۳ - ۹۴	کارشناسی ناپیوسته	۱۵۴	۱۶/۵۱	۱۵/۴۷	۰/۲۸	۰/۷۶
	کارشناسی پیوسته	۷۶۲۷	۱۶/۳۷	۱۴/۳	۱/۰۹	۰/۹۸
	کارشناسی ارشد	۲۸۰۷	۶/۱۷	۴/۲۷	۰/۲	۱/۷
	دکتری حرفه ای	۳۴۰	۱۵/۹۶	۱۳/۸۹	۰/۵۲	۱/۵۵
	دکتری تخصصی	۹۱	۴/۸۱	۲/۵۹	۰/۲۵	۱/۹۷
	دکتری phd	۹۹۲	۳/۸	۱/۶	۰/۰۲	۲/۱۸
	جمع دانشگاه	۱۲۰۱۱	۱۲/۸۵	۱۰/۸۲	۰/۷۶	۱/۲۷
نیمسال اول ۱۳۹۴ - ۹۵	کارشناسی ناپیوسته	۲۰۶	۱۶/۰۴	۱۵/۵۱	۰/۳۶	۰/۱۷
	کارشناسی پیوسته	۷۷۳۵	۱۶/۴۷	۱۴/۸۳	۱	۰/۶۴
	کارشناسی ارشد	۳۰۵۲	۷/۲۸	۵/۷۲	۰/۳۹	۱/۱۷
	دکتری حرفه ای	۳۰۹	۱۵/۳۷	۱۳/۲۹	۱/۴۶	۰/۶۲
	دکتری تخصصی	۸۸	۵/۵۳	۳/۳۹	۰/۰۱	۲/۱۳
	دکتری phd	۱۰۸۴	۳/۷۸	۲/۴۹	۰/۰۲	۱/۲۷
	جمع دانشگاه	۱۲۴۷۴	۱۳/۰۱	۱۱/۴۲	۰/۷۶	۰/۸۳
نیمسال دوم ۱۳۹۴ - ۹۵	کارشناسی ناپیوسته	۱۷۸	۱۴/۸۳	۱۳/۹۳	۰/۳۵	۰/۵۵
	کارشناسی پیوسته	۷۰۰۵	۱۶/۲۹	۱۴/۲۹	۱/۰۹	۰/۹۱
	کارشناسی ارشد	۲۴۵۶	۵/۵۹	۳/۶۷	۰/۲۵	۱/۶۷
	دکتری حرفه ای	۲۸۲	۱۵/۰۲	۱۳/۸۷	۱/۳۷	۰/۷۸
	دکتری تخصصی	۸۰	۴/۹۹	۲/۳۹	۰	۲/۶
	دکتری phd	۱۰۳۹	۳/۴۹	۱/۵۱	۰/۰۱	۱/۹۷
	جمع دانشگاه	۱۱۰۴۰	۱۲/۵۷	۱۰/۵۹	۰/۷۹	۱/۱۹
نیمسال اول ۱۳۹۵ - ۹۶	کارشناسی ناپیوسته	۱۴۷	۱۷/۴۷	۱۶/۵۳	۰/۷۶	۰/۱۷
	کارشناسی پیوسته	۷۰۱۳	۱۶/۹۹	۱۵/۸۰	۱/۰۹	۰/۱۰
	کارشناسی ارشد	۲۶۳۹	۶/۹۰	۵/۶۷	۰/۴۵	۰/۷۸
	دکتری حرفه ای	۲۵۶	۱۶/۹۲	۱۵/۴۱	۰/۹۹	۰/۵۲
	دکتری تخصصی	۷۹	۶/۹۰	۵/۶۷	۰/۴۵	۰/۷۸
	دکتری phd	۱۱۱۳	۴/۳۴	۲/۶۹	۰/۰۵	۱/۶۰
	جمع دانشگاه	۱۱۲۴۷	۱۱/۵۹	۱۰/۳۰	۰/۶۳	۰/۶۶

ادامه جدول ۳۹- سیمای علمی دانشجویان انتخاب واحد نموده دانشگاه شهید چمران اهواز طی سالهای تحصیلی ۱۴۰۰ - ۱۳۹۳

سال تحصیلی	مقطع	تعداد دانشجویان مورد بررسی	میانگین واحدهای انتخابی	میانگین واحدهای قبولی	میانگین واحدهای مردودی	میانگین واحدهای نامشخص
نیمسال دوم ۱۳۹۵ - ۹۶	کارشناسی ناپیوسته	۱۳۷	۱۴/۴۷	۱۳/۲۱	۰/۱۹	۱/۰۷
	کارشناسی پیوسته	۶۵۴۶	۱۶/۵۶	۱۵/۱۱	۱/۳۱	۰/۱۴
	کارشناسی ارشد	۲۲۷۳	۷/۳۱	۵/۷۴	۰/۲۶	۰/۰۵
	دکتری حرفه ای	۲۶۳	۱۶/۱۹	۱۴/۱۹	۱/۴۹	۰/۵۱
	دکتری تخصصی	۷۹	۶/۹۰	۵/۶۷	۰/۴۵	۰/۷۸
	دکتری phd	۱۰۲۶	۴/۹۹	۲/۰۱	۰/۰۱	۲/۹۷
جمع دانشگاه	۱۰۳۲۴	۱۱/۰۷	۹/۳۲	۰/۶۴	۱/۱۱	
نیمسال اول ۱۳۹۶ - ۹۷	کارشناسی ناپیوسته	۶۲	۱۸/۹۲	۱۷/۶۸	۰/۶۳	۰/۶۱
	کارشناسی پیوسته	۵۶۶۵	۱۷/۱۴	۱۴/۹۷	۱/۴۶	۰/۷۱
	کارشناسی ارشد	۱۸۵۷	۷/۶۵	۵/۸۴	۰/۶۱	۱/۲۰
	دکتری حرفه ای	۲۱۳	۱۷/۴۵	۱۵/۳۳	۱/۲۹	۰/۸۳
	دکتری تخصصی	۵۵	۷/۱۵	۵/۲۵	۰/۰۰	۱/۹۰
	دکتری phd	۱۰۰۶	۴/۴۷	۱/۶۲	۰/۰۲	۲/۸۲
جمع دانشگاه	۸۸۵۸	۱۳/۶۷	۱۱/۵۰	۱/۱۰	۱/۰۷	
نیمسال دوم ۱۳۹۶ - ۹۷	کارشناسی ناپیوسته	۶۲	۱۶/۳۴	۱۴/۶۱	۰/۷۶	۰/۹۷
	کارشناسی پیوسته	۵۸۱۳	۱۷/۰۷	۱۴/۸۶	۱/۳۹	۰/۸۲
	کارشناسی ارشد	۱۷۶۲	۶/۵۹	۴/۷۸	۰/۳۱	۱/۵۰
	دکتری حرفه ای	۲۴۷	۱۷/۰۲	۱۴/۳۸	۱/۸۶	۰/۷۸
	دکتری تخصصی	۵۴	۶/۵۹	۳/۸۰	۰/۰۲	۲/۷۷
	دکتری phd	۱۰۰۹	۴/۶۳	۱/۳۰	۰/۰۲	۳/۳۱
جمع دانشگاه	۸۹۴۷	۱۳/۵۳	۱۱/۲۷	۱/۰۲	۱/۲۴	
نیمسال اول ۱۳۹۷ - ۹۸	کارشناسی ناپیوسته	۵۳	۱۹/۱۹	۱۸/۰۹	۰/۳۴	۰/۷۶
	کارشناسی پیوسته	۸۸۹۶	۱۳/۸۳	۱۱/۸۰	۱/۱۰	۰/۹۳
	کارشناسی ارشد	۵۷۷۴	۱۷/۰۶	۱۴/۹۶	۱/۴۱	۰/۶۹
	دکتری حرفه ای	۲۴۳	۱۸/۰۶	۱۵/۴۲	۲/۰۴	۰/۶۰
	دکتری تخصصی	۶۱	۶/۱۳	۵/۴۸	۰/۰۰	۰/۶۵
	دکتری phd	۹۴۴	۴/۲۱	۲/۰۴	۰/۰۴	۲/۱۳
جمع دانشگاه	۸۸۹۶	۱۳/۸۳	۱۱/۸۰	۱/۱۰	۰/۹۳	
نیمسال دوم ۱۳۹۷ - ۹۸	کارشناسی ناپیوسته	۵۳	۱۷/۱۷	۱۶/۴۲	۰/۱۹	۰/۵۶
	کارشناسی پیوسته	۵۹۰۵	۱۷/۳۵	۱۵/۰۱	۱/۵۶	۰/۷۸
	کارشناسی ارشد	۱۷۷۲	۷/۰۴	۵/۲۵	۰/۴۸	۱/۳۱
	دکتری حرفه ای	۲۶۳	۱۶/۶۰	۱۴/۲۹	۱/۸۲	۰/۴۹
	دکتری تخصصی	۶۰	۶/۲۳	۴/۷۷	۰/۰۲	۱/۴۴
	دکتری phd	۹۴۹	۳/۶۲	۱/۷۰	۰/۰۱	۱/۹۱
جمع دانشگاه	۹۰۰۲	۱۳/۷۷	۱۱/۶۰	۱/۱۷	۱/۰۰	
نیمسال اول ۱۳۹۸ - ۹۹	کارشناسی ناپیوسته	۸۱	۱۸/۷	۱۷/۲۶	۱/۰۲	۰/۴۲
	کارشناسی پیوسته	۶۳۶۹	۱۷/۲	۱۴/۹۴	۱/۵۳	۰/۷۳
	کارشناسی ارشد	۲۳۹۷	۷/۸۶	۶/۱۴	۰/۶۳	۱/۰۹
	دکتری حرفه ای	۲۹۸	۱۶/۹۱	۱۵/۹۳	۰/۴	۰/۵۸
	دکتری تخصصی	۵۶	۶/۹۳	۵/۵۷	۰	۱/۳۶
	دکتری phd	۱۰۸۱	۴/۱۷	۲/۲۲	۰/۱۱	۱/۸۴
جمع دانشگاه	۱۰۲۸۲	۱۳/۶	۱۱/۵۵	۱/۱۲	۰/۹۳	

ادامه جدول ۳۹ - سیمای علمی دانشجویان انتخاب واحد نموده دانشگاه شهید چمران اهواز طی سالهای تحصیلی ۱۴۰۰-۱۳۹۳

سال تحصیلی	مقطع	تعداد دانشجویان مورد بررسی	میانگین واحدهای انتخابی	میانگین واحدهای قبولی	میانگین واحدهای مردودی	میانگین واحدهای نامشخص
نیمسال دوم ۱۳۹۸ - ۹۹	کارشناسی ناپیوسته	۸۱	۱۵/۴۸	۱۴/۲	۰/۴۶	۰/۸۲
	کارشناسی پیوسته	۶۳۰۸	۱۷/۰۶	۱۵/۲۱	۰/۷۱	۱/۱۴
	کارشناسی ارشد	۲۳۵۳	۶/۷	۵/۱۳	۰/۲۴	۱/۲۳
	دکتری حرفه ای	۲۹۹	۱۶/۶۷	۱۵/۲۵	۰/۱۲	۱/۳
	دکتری تخصصی	۵۶	۷/۳۹	۴/۲۷	۰	۳/۱۲
	دکتری phd	۱۰۴۵	۴/۰۹	۱/۷۴	۰/۰۲	۲/۳۳
	جمع دانشگاه	۱۰۱۴۲	۱۳/۲۴	۱۱/۴۲	۰/۵۱	۱/۳۱
نیمسال اول ۱۳۹۹ - ۱۴۰۰	کارشناسی ناپیوسته	۷۰	۱۸/۰۹	۱۵/۸	۱/۸۷	۰/۴۲
	کارشناسی پیوسته	۶۵۰۵	۱۶/۲۹	۱۵/۰۶	۰/۸۵	۰/۳۸
	کارشناسی ارشد	۲۹۶۶	۷/۶۹	۶/۲۶	۰/۳۶	۱/۰۷
	دکتری حرفه ای	۳۱۵	۱۶/۵۲	۱۶/۰۱	۰/۱۳	۰/۳۸
	دکتری تخصصی	۷۴	۷/۱۴	۵/۳۱	۰/۰۱	۱/۸۲
	دکتری phd	۱۱۸۵	۴/۰۳	۲/۲۲	۰/۰۶	۱/۷۵
	جمع دانشگاه	۱۱۱۱۵	۱۲/۶۵	۱۱/۳۱	۰/۶۲	۰/۷۲
نیمسال دوم ۱۳۹۹ - ۱۴۰۰	کارشناسی ناپیوسته	۷۰	۱۴/۴۲	۱۲/۰۶	۱/۶۳	۰/۷۴
	کارشناسی پیوسته	۶۵۱۵	۱۷/۷۲	۱۶/۱۴	۱	۰/۵۹
	کارشناسی ارشد	۲۹۱۲	۶/۴۷	۴/۸۳	۰/۳۶	۱/۲۸
	دکتری حرفه ای	۳۶۶	۱۷/۹۸	۱۶/۴۹	۰/۲۳	۱/۲۶
	دکتری تخصصی	۷۴	۶/۸۶	۴/۲	۰/۰۵	۲/۶۱
	دکتری phd	۱۱۷۹	۴/۱۸	۱/۹۲	۰/۰۶	۲/۲
	جمع دانشگاه	۱۱۱۱۶	۱۳/۲۶	۱۱/۵۷	۰/۷	۰/۹۹
نیمسال اول ۱۴۰۰ - ۱۴۰۱	کارشناسی ناپیوسته	۵۹	۱۶/۵۹	۱۴/۶۸	۱/۵۴	۰/۳۷
	کارشناسی پیوسته	۷۰۱۸	۱۷/۴۲	۱۵/۷۳	۱/۲۸	۰/۴۲
	کارشناسی ارشد	۲۹۸۰	۷/۵۱	۵/۵۴	۰/۵۴	۱/۴۳
	دکتری حرفه ای	۳۸۳	۱۷/۷۵	۱۵/۹۷	۰/۲۳	۱/۵۵
	دکتری تخصصی	۷۶	۷/۳۹	۵/۶۱	۰	۱/۷۸
	دکتری phd	۱۲۲۸	۴/۱۹	۱/۷۶	۰/۰۷	۲/۲۶
	جمع دانشگاه	۱۱۷۴۴	۱۳/۴۷	۱۱/۶۲	۰/۹۲	۰/۹۳
نیمسال دوم ۱۴۰۰ - ۱۴۰۱	کارشناسی ناپیوسته	۵۶	۱۴/۲۹	۱۲/۷۹	۰/۷۱	۰/۷۹
	کارشناسی پیوسته	۷۰۱۵	۱۷/۱۲	۱۴/۲۱	۱/۷	۱/۲۱
	کارشناسی ارشد	۲۸۴۵	۵/۵۸	۳/۶۴	۰/۳۷	۱/۵۷
	دکتری حرفه ای	۴۲۸	۱۷/۵۳	۱۶/۱۹	۰/۶۱	۰/۷۳
	دکتری تخصصی	۷۶	۷/۷۵	۵/۴۱	۰	۲/۳۴
	دکتری phd	۱۱۹۶	۳/۷۳	۱/۲۸	۰/۰۴	۲/۴۱
	جمع دانشگاه	۱۱۶۱۶	۱۲/۸۵	۱۰/۳	۱/۱۵	۱/۴

جدول ۴۰- تعداد واحدهای تدریس شده توسط اعضای هیات علمی تمام وقت دانشگاه شهید چمران اهواز در سال تحصیلی ۱۴۰۰-۱۴۰۱

گروه عمده تحصيلي	دانشکده	استاد		دانشيار		استاديار		مربي		جمع کل	
		نيمسال اول	نيمسال دوم	نيمسال اول	نيمسال دوم	نيمسال اول	نيمسال دوم	نيمسال اول	نيمسال دوم	نيمسال اول	نيمسال دوم
علوم انساني	ادبيات	۷۴	۶۴	۱۳۸	۱۰۲	۵۰۹	۴۱۶	۱۰	۱۰	۷۳۱	۵۹۲
	اقتصاد	۵۲	۳۶	۱۶۲	۱۲۹	۲۸۱	۲۳۵	۲۹	۳۴	۵۲۹	۴۲۹
	حقوق و علوم سياسي	۰	۰	۱۲	۱۹	۱۴۰	۱۲۹	۱۵	۹	۱۶۷	۱۵۷
	الهيات	۳۴	۲۴	۱۱۱	۸۸	۱۹۳	۱۴۰	۰	۰	۳۳۸	۲۵۲
	علوم تربيتي و روانشناسي	۱۳۷	۱۰۷	۱۶۵	۱۲۸	۲۰۵	۱۸۴	۴۱	۴۳	۵۴۸	۴۶۲
	علوم ورزشي	۹	۱۶	۴۵	۱۸	۱۰۷	۱۱۰	۵۰	۶۲	۲۱۱	۲۰۶
جمع		۳۰۶	۲۴۷	۶۳۳	۴۸۴	۱۴۳۵	۱۲۱۴	۱۵۰	۱۵۳	۲۵۲۴	۲۰۹۸
هنر	شوشتر	۰	۰	۰	۰	۳۸	۵۹	۱۰۶	۱۴۱	۱۴۴	۲۰۰
	باستان شناسي	۰	۰	۰	۰	۰	۰	۰	۰	۰	۰
جمع		۰	۰	۰	۰	۳۸	۵۹	۱۰۶	۱۴۱	۱۴۴	۲۰۰
علوم پايه	علوم	۲۰۱	۱۵۵	۲۶۲	۲۷۲	۳۷۰	۲۸۴	۰	۰	۸۳۳	۷۱۱
	علوم رياضي	۸۱	۷۰	۱۵۰	۱۱۷	۳۵۳	۲۹۵	۱۱	۱۶	۵۹۵	۴۹۸
	علوم زمين	۳۵	۴۱	۴۴	۲۹	۱۴۱	۱۲۲	۰	۰	۲۲۰	۱۹۲
جمع		۳۱۷	۲۶۶	۴۵۶	۴۱۸	۸۶۴	۷۰۱	۱۱	۱۶	۱۶۴۸	۱۴۰۱
فني و مهندسي	مهندسي	۱۰۸	۱۰۵	۱۸۱/۵	۱۶۸/۵	۴۰۵	۴۶۶/۵	۳۷	۵۰	۷۳۱/۵	۷۹۰
	عمران و معماري	۱۵	۲۱	۶۰	۴۴	۱۷۳	۱۵۴/۵	۴۵	۴۶	۲۹۳	۲۶۵/۵
	پرديس صنعتي شهداي هويزه	۰	۰	۰	۱۶	۱۹۳	۱۸۱	۹۴	۸۴	۲۸۷	۲۸۱
جمع کل		۱۲۳	۱۲۶	۲۴۱/۵	۲۲۸/۵	۷۷۱	۸۰۲	۱۷۶	۱۸۰	۱۳۱۱/۵	۱۳۳۶/۵
کشاورزي	کشاورزي	۱۰۰	۶۹	۱۴۷	۱۶۹	۳۵۱	۳۰۷	۲۱	۷	۶۱۹	۵۵۲
	مهندسي آب و محيط زيست	۴۵	۵۶	۴۸	۵۸	۱۱۹	۱۲۸	۰	۰	۲۱۲	۲۴۲
جمع		۱۴۵	۱۲۵	۱۹۵	۲۲۷	۴۷۰	۴۳۵	۲۱	۷	۸۳۱	۷۹۴
دامپزشكي	دامپزشكي	۴۸۱	۴۷۷/۵	۴۰۳	۴۱۹	۲۶۱/۵	۲۹۲/۵	۰	۰	۱۱۴۵/۵	۱۱۸۹
جمع		۴۸۱	۴۷۷/۵	۴۰۳	۴۱۹	۲۶۱/۵	۲۹۲/۵	۰	۰	۱۱۴۵/۵	۱۱۸۹
گروه معارف		۰	۰	۰	۰	۶۸	۶۰	۸۶	۸۸	۱۵۴	۱۴۸
جمع کل		۱۳۷۲	۱۲۴۱/۵	۱۹۲۸/۵	۱۷۷۶/۵	۳۹۰۷/۵	۳۵۶۲/۵	۵۵۰	۵۸۵	۷۷۵۸	۷۱۶۶/۵

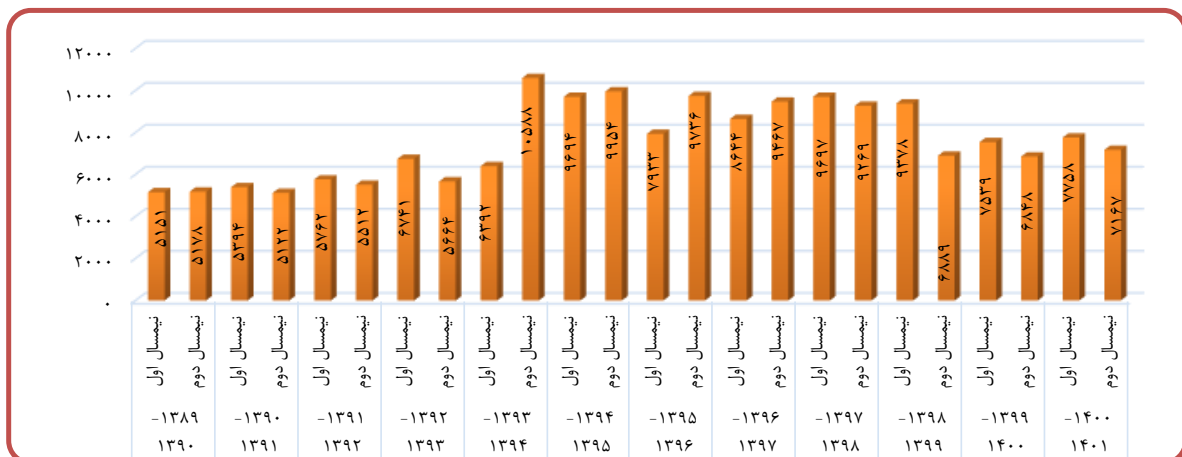
جدول ۴۱- تعداد واحدهای تدریس شده توسط اعضای هیات علمی تمام وقت دانشگاه شهید چمران اهواز

به تفکیک مرتبه علمی طی سال های ۱۴۰۰ - ۱۳۸۹

جمع	مربی آموزشیار	مربی	استادیار	دانشیار	استاد	مرتبه	
						سال تحصیلی	
۵۱۵۱	۱۰۷	۹۳۴	۲۷۷۷	۸۴۹	۴۸۴	نیمسال اول	۱۳۸۹-۱۳۹۰
۵۱۷۸	۲۴	۹۹۰	۲۸۱۹	۸۵۰	۴۹۵	نیمسال دوم	
۵۲۹۴	۳۰	۷۸۶	۲۹۶۵	۱۰۸۸	۵۲۵	نیمسال اول	۱۳۹۰-۱۳۹۱
۵۱۲۲	۱۸	۷۸۴	۲۸۴۷	۱۰۲۲	۴۵۱	نیمسال دوم	
۵۷۶۲	۱۱	۸۱۵	۳۱۷۰	۱۲۵۹	۵۰۷	نیمسال اول	۱۳۹۱-۱۳۹۲
۵۵۱۲	۷	۷۸۳	۲۹۵۸	۱۲۵۸	۵۰۶	نیمسال دوم	
۶۷۴۱	۱۷	۷۷۴	۳۴۶۴	۱۷۲۶	۷۶۰	نیمسال اول	۱۳۹۲-۱۳۹۳
۵۶۶۴	۳۰	۸۱۲	۲۹۸۳	۱۳۰۶	۵۳۳	نیمسال دوم	
۶۳۹۲	۱۰	۷۹۳	۳۲۱۲	۱۶۶۰	۷۱۷	نیمسال اول	۱۳۹۳-۱۳۹۴
۱۰۵۸۸	۲۰	۹۴۱	۵۵۷۱	۲۷۷۲	۱۲۸۴	نیمسال دوم	
۹۶۹۴	۸	۹۲۹	۴۹۱۵	۲۵۱۰	۱۳۳۲	نیمسال اول	۱۳۹۴-۱۳۹۵
۹۹۵۴	۱۰	۸۰۱	۵۰۵۸	۲۵۳۲	۱۵۵۳	نیمسال دوم	
۷۹۲۳	۸	۷۸۶	۳۹۳۶	۱۹۵۳	۱۲۵۰	نیمسال اول	۱۳۹۵-۱۳۹۶
۹۷۳۶	۱۰	۷۴۳	۵۱۷۰	۲۳۵۵	۱۴۵۸	نیمسال دوم	
۸۶۴۴	۱۰	۶۹۶	۴۵۵۴	۲۰۵۷	۱۳۲۷	نیمسال اول	۱۳۹۶-۱۳۹۷
۹۴۶۷	۸	۷۳۳	۵۱۰۱	۲۱۸۳	۱۴۴۲	نیمسال دوم	
۹۶۹۷	۸	۵۶۸	۴۴۹۸	۲۶۸۲	۱۹۴۱	نیمسال اول	۱۳۹۷-۱۳۹۸
۹۲۶۹	۶	۶۲۳	۴۴۷۲	۲۳۱۳	۱۸۵۵	نیمسال دوم	
۹۳۷۸	۰	۵۲۹	۴۵۹۹	۲۴۱۰	۱۸۴۰	نیمسال اول	۱۳۹۸-۱۳۹۹
۶۸۸۹	۰	۵۷۲	۳۴۳۳	۱۵۶۹	۱۳۱۵	نیمسال دوم	
۷۵۳۹	۰	۶۳۲	۴۸۷۵	۱۶۱۷	۱۴۱۵	نیمسال اول	۱۳۹۹-۱۴۰۰
۶۸۴۸	۰	۵۲۶	۳۴۲۴	۱۶۰۳	۱۲۹۵	نیمسال دوم	
۷۷۵۸	۰	۵۵۰	۳۹۰۷/۵	۱۹۲۸/۵	۱۳۷۲	نیمسال اول	۱۴۰۰-۱۴۰۱
۷۱۶۶/۵	۰	۵۸۵	۳۵۶۳/۵	۱۷۷۶/۵	۱۲۴۱/۵	نیمسال دوم	

نمودار ۴۶- تعداد واحدهای تدریس شده توسط اعضای هیات علمی تمام وقت دانشگاه شهید چمران اهواز

به تفکیک مرتبه علمی طی سال های ۱۴۰۰ - ۱۳۸۹



جدول ۴۲ - میانگین واحدهای تدریس شده توسط اعضای هیات علمی تمام وقت دانشگاه شهید چمران اهواز

سال تحصیلی ۱۴۰۱ - ۱۴۰۰

میانگین دانشکده	مری		استادیار		دانشیار		استاد		دانشکده	گروه عمده تحصیلی	
	نیمسال اول	نیمسال دوم	نیمسال اول	نیمسال دوم	نیمسال اول	نیمسال دوم	نیمسال اول	نیمسال دوم			
۹/۵۲	۱۱/۳۲	۱۰	۱۰	۱۱/۵۶	۱۴/۵۴	۸/۵	۱۱/۵	۸	۹/۳۵	ادبیات	علوم انسانی
۱۰/۸۴	۱۳/۶۶	۱۴/۵	۱۷	۱۱/۷۵	۱۴/۷۹	۹/۹۲	۱۲/۴۶	۷/۲	۱۰/۴	اقتصاد	
۹/۷۵	۱۱/۲۴	۹	۱۵	۱۰/۷۵	۱۲/۷۳	۹/۵	۶	۰	۰	حقوق و علوم سیاسی	
۱۲/۳۳	۱۷/۳۹	۰	۰	۱۴	۱۹/۳	۱۱	۱۵/۸۶	۱۲	۱۷	الهیات	
۱۱/۵۵	۱۳/۳۹	۱۴/۳۳	۱۳/۶۷	۱۲/۲۷	۱۳/۶۷	۹/۸۵	۱۳/۷۵	۹/۷۳	۱۲/۴۵	علوم تربیتی و روانشناسی	
۸/۸۳	۸/۱۳	۱۰/۳۳	۸/۳۳	۱۱	۱۰/۷	۶	۹	۸	۴/۵	علوم ورزشی	
۱۰/۴۱	۱۲/۳۱	۱۱/۶	۱۲/۸	۱۱/۹	۱۴/۳	۹/۱	۱۱/۴	۹/۰	۱۰/۷	میانگین گروه علوم انسانی به تفکیک مرتبه	
۱۸/۶۵	۱۲/۹۶	۱۷/۶۳	۱۳/۲۵	۱۹/۶۷	۱۲/۶۷	۰	۰	۰	۰	شوشتر	هنر
۰/۰۰	۰/۰۰	۰	۰	۰	۰	۰	۰	۰	۰	باستان شناسی	
۱۸/۷	۱۳/۰	۱۷/۶	۱۳/۳	۱۹/۷	۱۲/۷	۰/۰	۰/۰	۰/۰	۰/۰	میانگین گروه هنر به تفکیک مرتبه	
۸/۲۷	۹/۸۲	۰	۰	۱۰/۹۲	۱۲/۷۶	۱۱/۸۳	۱۳/۱	۱۰/۳۳	۱۳/۴	علوم	علوم پایه
۱۴/۱۱	۱۴/۸۱	۱۶	۱۱	۱۴/۷۵	۱۵/۳۵	۱۱/۷	۱۶/۶۷	۱۴	۱۶/۲	علوم ریاضی	
۱۰/۹۶	۱۱/۴۲	۰	۰	۱۰/۱۷	۱۰/۸۵	۱۴/۵	۱۴/۶۷	۸/۲	۸/۷۵	علوم زمین	
۱۲/۸۷	۱۲/۹۰	۱۶/۰۰	۱۱/۰۰	۱۱/۹۵	۱۲/۹۹	۱۲/۶۸	۱۴/۸۱	۱۰/۸۴	۱۲/۷۸	میانگین گروه علوم پایه به تفکیک مرتبه	
۱۰/۶۱	۱۰/۱۴	۱۰	۹/۲۵	۱۱/۶۶	۱۰/۹۵	۱۱/۲۳	۱۱/۳۴	۹/۵۵	۹	مهندسی	فنی و مهندسی
۱۰/۷۵	۱۰/۱۵	۱۵/۳۳	۱۱/۲۵	۱۱/۸۸	۱۲/۳۶	۸/۸	۱۲	۷	۵	عمران و معماری	
۱۰/۷۷	۶/۹۶	۱۲	۱۱/۷۵	۱۵/۰۸	۱۶/۰۸	۱۶	۰	۰	۰	پردیس صنعتی شهدای هویزه	
۱۱/۴۰	۱۰/۶۴	۱۲/۴	۱۰/۸	۱۲/۹	۱۳/۱	۱۲/۰	۱۱/۷	۸/۳	۷/۰	میانگین گروه فنی و مهندسی به تفکیک مرتبه	
۸/۱۰	۹/۷۵	۷	۱۰/۵	۹/۵۹	۱۰/۳۲	۸/۸۹	۸/۱۷	۶/۹	۱۰	کشاورزی	کشاورزی
۹/۱۶	۸/۲۲	۰	۰	۹/۸۵	۹/۱۵	۸/۲۹	۸	۹/۳۳	۷/۵	مهندسی آب و محیط زیست	
۸/۴	۹/۳	۷	۱۰/۵	۹/۷	۹/۷	۸/۶	۸/۱	۸/۱	۸/۸	میانگین گروه کشاورزی به تفکیک مرتبه	
۲۱/۴۳	۲۱/۲۹	۰	۰	۲۲/۵	۲۳/۷۷	۱۹/۰۵	۱۹/۱۹	۲۲/۷۴	۲۰/۹۱	دامپزشکی	دامپزشکی
۲۱/۴۳	۲۱/۲۹	۰	۰	۲۲/۵	۲۳/۷۷	۱۹/۰۵	۱۹/۱۹	۲۲/۷۴	۲۰/۹۱	میانگین گروه دامپزشکی به تفکیک مرتبه	
۱۴/۸۴	۱۵/۶۷	۱۴/۶۷	۱۴/۳۳	۱۵	۱۷	۰	۰	۰	۰	گروه معارف	
۱۳/۰۳	۱۲/۹۹	۱۳/۲۳	۱۲/۱۱	۱۴/۸۰	۱۴/۸۰	۱۲/۲۹	۱۳/۰۴	۱۱/۷۹	۱۲/۰۳	میانگین به تفکیک مرتبه	


جدول ۴۳- میانگین واحدهای تدریس شده توسط اعضای هیات علمی تمام وقت دانشگاه شهید چمران اهواز

به تفکیک مرتبه علمی طی سال های ۱۴۰۰ - ۱۳۸۹

میانگین دانشگاه	مربی آموزشیار	مربی	استادیار	دانشیار	استاد	مرتبه	
						سال تحصیلی	
۱۱/۱۴	۹/۷۳	۱۱/۲۷	۱۲/۰۷	۱۲/۱۳	۱۰/۵۲	نیمسال اول	۱۳۸۹-۱۳۹۰
۱۱/۳۴	۱۲/۰۰	۱۰/۸۸	۱۱/۷۵	۱۱/۳۳	۱۰/۷۶	نیمسال دوم	
۱۱/۳۹	۱۰/۰۰	۱۰/۴۸	۱۲/۶۷	۱۲/۶۵	۱۱/۱۷	نیمسال اول	۱۳۹۰-۱۳۹۱
۱۲/۲۰	۱۸/۰۰	۱۰/۳۲	۱۱/۵۳	۱۱/۱۱	۱۰/۰۲	نیمسال دوم	
۱۱/۳۸	۱۱/۰۰	۱۲/۲۰	۱۱/۱۰	۱۲/۲۰	۱۰/۴۰	نیمسال اول	۱۳۹۱-۱۳۹۲
۱۰/۱۱	۷/۰۰	۹/۴۷	۱۱/۶۰	۱۱/۷۰	۱۰/۷۷	نیمسال دوم	
۱۱/۸۶	۸/۰۰	۹/۳۰	۱۲/۲۰	۱۵/۹۰	۱۳/۹۰	نیمسال اول	۱۳۹۲-۱۳۹۳
۱۰/۳۲	۱۲/۰۰	۹/۱۰	۹/۳۰	۱۱/۵۰	۹/۷۰	نیمسال دوم	
۱۰/۹۳	۱۰/۰۰	۹/۶۰	۱۱/۸۲	۱۲/۴۳	۱۰/۷۹	نیمسال اول	۱۳۹۳-۱۳۹۴
۱۴/۷۶	۱۰/۰۰	۱۱/۶۰	۱۵/۲۹	۱۸/۹۰	۱۸/۰۲	نیمسال دوم	
۱۳/۹۴	۸/۰۰	۱۴/۴۲	۱۳/۸۴	۱۷/۴۰	۱۶/۰۵	نیمسال اول	۱۳۹۴-۱۳۹۵
۱۳/۴۷	۱۰/۰۰	۱۱/۴۴	۱۳/۳۱	۱۷/۰۱	۱۵/۵۹	نیمسال دوم	
۱۳/۵۲	۸/۰۰	۱۲/۶۴	۱۶/۷۳	۱۳/۶۲	۱۱/۶۲	نیمسال اول	۱۳۹۵-۱۳۹۶
۱۴/۶۵	۱۰/۰۰	۱۳/۳۴	۱۷/۷۵	۱۶/۵۵	۱۵/۶۱	نیمسال دوم	
۱۳/۶۲	۱۰/۰۰	۱۱/۶۴	۱۶/۳۰	۱۵/۹۸	۱۴/۲۰	نیمسال اول	۱۳۹۶-۱۳۹۷
۱۳/۷۳	۸/۰۰	۱۲/۳۷	۱۵/۶۸	۱۶/۸۳	۱۵/۷۵	نیمسال دوم	
۱۴/۷۲	۸/۰۰	۹/۶۰	۱۷/۴۹	۱۹/۸۷	۱۸/۶۲	نیمسال اول	۱۳۹۷-۱۳۹۸
۱۴/۴۲	۶/۰۰	۱۱/۶۴	۱۷/۷۶	۱۸/۵۹	۱۸/۱۳	نیمسال دوم	
۱۳/۳۷	۰/۰۰	۸/۷۸	۱۴/۹۰	۱۵/۲۴	۱۴/۵۴	نیمسال اول	۱۳۹۸-۱۳۹۹
۱۲/۲۵	۰/۰۰	۱۱/۹۳	۱۴/۱۷	۱۱/۴۱	۱۱/۴۷	نیمسال دوم	
۱۳/۴۰	۰/۰۰	۱۳/۱۱	۱۶/۰۸	۱۲/۳۸	۱۲/۰۴	نیمسال اول	۱۳۹۹-۱۴۰۰
۱۱/۹۸	۰/۰۰	۱۱/۲۵	۱۴/۴۱	۱۱/۰۲	۱۱/۲۳	نیمسال دوم	
۱۳/۰۰	۰/۰۰	۱۲/۱۱	۱۴/۸	۱۳/۰۴	۱۲/۰۳	نیمسال اول	۱۴۰۰-۱۴۰۱
۱۳/۰۳	۰/۰۰	۱۳/۲۳	۱۴/۸	۱۲/۲۹	۱۱/۷۹	نیمسال دوم	

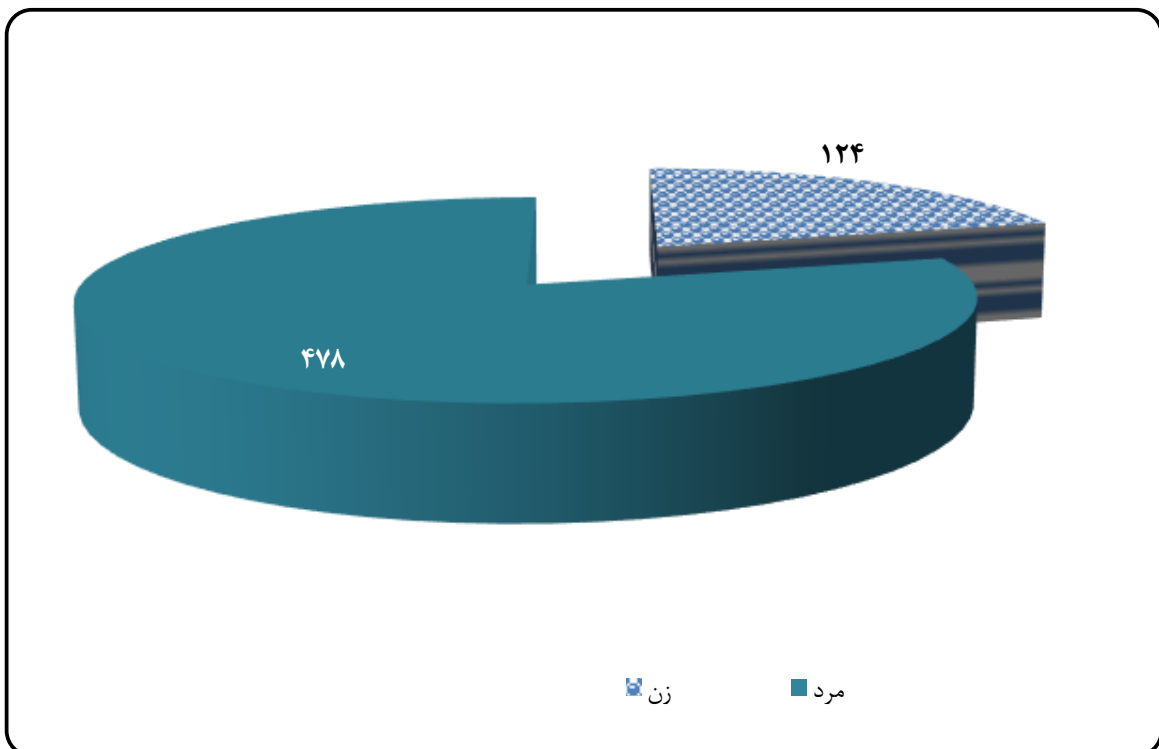
نمودار ۴۷- میانگین واحدهای تدریس شده توسط اعضای هیات علمی تمام وقت

دانشگاه شهید چمران اهواز طی سال های ۱۴۰۰ - ۱۳۸۹



اعضای هیات علمی دانشگاه شهید چمران اهواز سال ۱۴۰۰

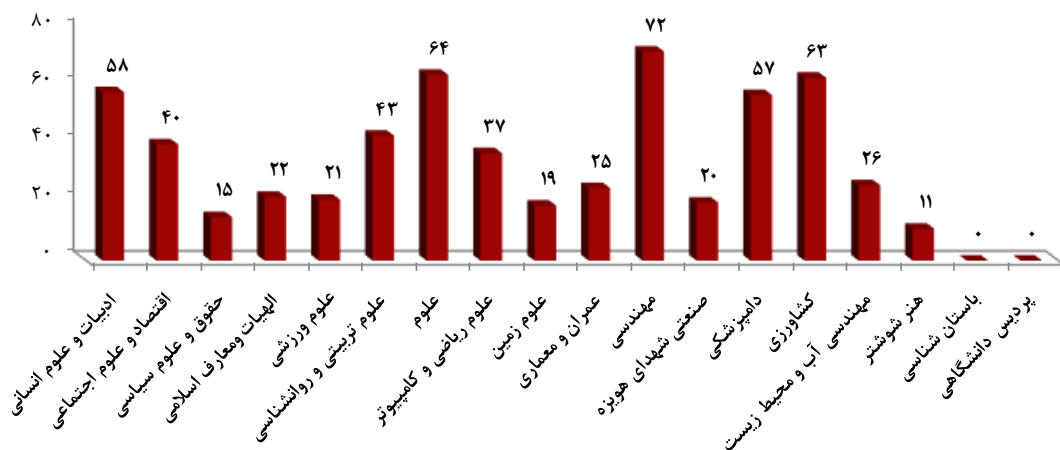
نمودار ۴۸ - تعداد اعضای هیات علمی دانشگاه شهید چمران اهواز به تفکیک جنسیت در سال ۱۴۰۰



جدول ۴۴- تعداد کل اعضای هیات علمی دانشگاه شهید چمران اهواز به تفکیک گروه تحصیلی، دانشکده، مرتبه علمی و جنسیت در سال ۱۴۰۰

دانشکده	مرتبه علمی			استاد			دانشیار			استادیار			مربی			جمع		
	زن	مرد	جمع	زن	مرد	جمع	زن	مرد	جمع	زن	مرد	جمع	زن	مرد	جمع	زن	مرد	جمع
ادبیات و علوم انسانی	۱	۷	۸	۲	۱۰	۱۲	۱۲	۱۰	۲۲	۱۲	۲۵	۳۷	۰	۱	۱	۱	۴۲	۵۸
اقتصاد و علوم اجتماعی	۰	۵	۵	۲	۱۱	۱۳	۳	۱۷	۲۰	۰	۲	۲	۰	۲	۲	۴	۳۵	۴۰
حقوق و علوم سیاسی	۰	۰	۰	۰	۲	۲	۳	۹	۱۲	۰	۱	۱	۰	۱	۱	۲	۱۲	۱۵
الهیات و معارف اسلامی	۰	۲	۲	۲	۶	۸	۲	۹	۱۲	۰	۰	۰	۰	۰	۰	۵	۱۷	۲۲
علوم ورزشی	۱	۱	۲	۱	۲	۳	۲	۸	۱۰	۲	۲	۴	۲	۴	۶	۶	۱۵	۲۱
علوم تربیتی و روانشناسی	۳	۹	۱۲	۳	۹	۱۲	۴	۱۲	۱۶	۱	۲	۳	۲	۲	۴	۱۱	۲۲	۴۳
جمع گروه علوم انسانی	۵	۲۴	۲۹	۱۰	۴۰	۵۰	۲۷	۸۰	۱۰۷	۳	۱۰	۱۳	۰	۱۰	۱۳	۴۵	۱۵۴	۱۹۹
علوم	۵	۱۰	۱۵	۷	۱۶	۲۳	۸	۱۸	۲۶	۰	۰	۰	۰	۰	۰	۲۰	۴۴	۶۴
علوم ریاضی و کامپیوتر	۰	۵	۵	۲	۸	۱۰	۴	۱۷	۲۱	۰	۱	۱	۰	۰	۱	۷	۳۰	۳۷
علوم زمین	۰	۵	۵	۰	۲	۲	۲	۱۰	۱۲	۰	۰	۰	۰	۰	۰	۲	۱۷	۱۹
جمع گروه علوم پایه	۵	۲۰	۲۵	۹	۲۶	۳۵	۱۴	۴۵	۵۹	۱	۰	۱	۰	۰	۱	۲۹	۹۱	۱۲۰
عمران و معماری	۰	۳	۳	۰	۵	۵	۱	۱۳	۱۴	۰	۱	۱	۰	۱	۲	۳	۲۳	۲۵
مهندسی	۰	۱۱	۱۱	۲	۱۴	۱۶	۳	۳۷	۴۰	۲	۲	۴	۲	۳	۵	۷	۶۵	۷۲
صنعتی شهدای هویزه	۰	۰	۰	۰	۰	۰	۲	۹	۱۲	۰	۰	۰	۰	۰	۰	۷	۱۳	۲۰
جمع گروه فنی و مهندسی	۰	۱۴	۱۴	۲	۱۹	۲۱	۷	۵۹	۶۶	۰	۰	۰	۰	۰	۰	۹	۱۰۱	۱۱۷
دامپزشکی	۰	۲۲	۲۲	۶	۱۶	۲۲	۶	۷	۱۳	۰	۰	۰	۰	۰	۰	۱۲	۴۵	۵۷
کشاورزی	۰	۱۰	۱۰	۳	۱۶	۱۹	۱۲	۲۰	۳۲	۰	۰	۰	۰	۰	۰	۲	۴۸	۶۳
مهندسی آب و محیط زیست	۰	۶	۶	۱	۶	۷	۲	۱۱	۱۳	۰	۰	۰	۰	۰	۰	۳	۲۳	۲۶
جمع گروه کشاورزی و دامپزشکی	۰	۳۸	۳۸	۱۰	۳۸	۴۸	۲۰	۳۸	۵۸	۰	۰	۰	۰	۰	۰	۲	۱۱۶	۱۴۶
هنر شوستر	۰	۰	۰	۰	۰	۰	۰	۰	۰	۰	۰	۰	۰	۰	۰	۲	۹	۱۱
باستان شناسی	۰	۰	۰	۰	۰	۰	۰	۰	۰	۰	۰	۰	۰	۰	۰	۰	۰	۰
جمع گروه هنر	۰	۰	۰	۰	۰	۰	۰	۰	۰	۰	۰	۰	۰	۰	۰	۲	۹	۱۱
گروه معارف	۰	۰	۰	۰	۰	۰	۰	۰	۰	۰	۰	۰	۰	۰	۰	۲	۷	۹
پردیس دانشگاهی	۰	۰	۰	۰	۰	۰	۰	۰	۰	۰	۰	۰	۰	۰	۰	۰	۰	۰
جمع مراتب علمی	۱۰	۹۶	۱۰۶	۳۱	۱۲۳	۱۵۴	۶۸	۲۲۸	۲۹۶	۱۵	۳۱	۴۶	۱۲۴	۲۷۸	۴۰۲	۱۲۴	۴۷۸	۶۰۲

نمودار ۴۹- تعداد کل اعضای هیات علمی دانشگاه به تفکیک دانشکده سال ۱۴۰۰

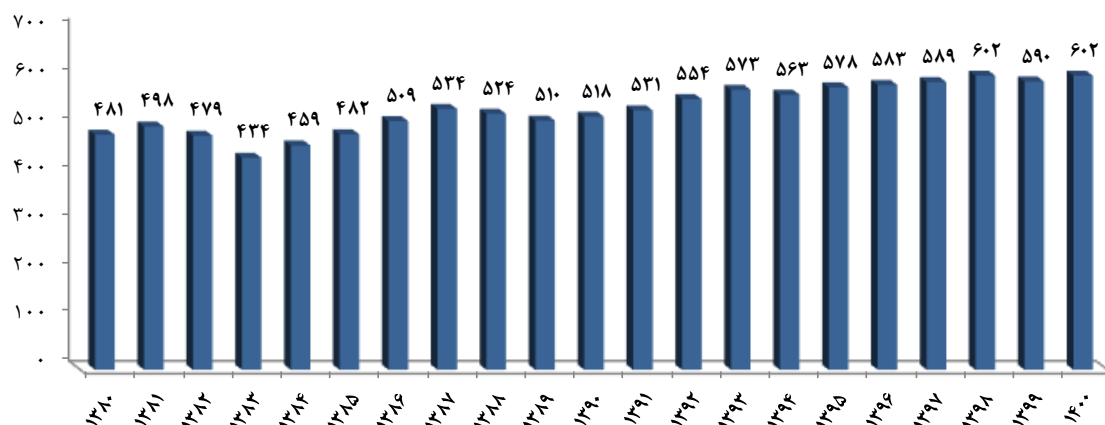


جدول ۴۵- تعداد کل اعضای هیات علمی دانشگاه شهید چمران اهواز به تفکیک مرتبه علمی طی سال های ۱۴۰۰-۱۳۸۰

سال	مرتبه			استاد			دانشیار			استادیار			مربی			مربی آموزشیار			جمع		
	زن	مرد	جمع	زن	مرد	جمع	زن	مرد	جمع	زن	مرد	جمع	زن	مرد	جمع	زن	مرد	جمع	زن	مرد	جمع
۱۳۸۰	۱	۲۳	۲۴	۱	۴۰	۴۱	۱۲	۱۴۸	۱۶۰	۳۱	۲۰۲	۲۳۳	۷	۱۶	۲۳	۵۲	۴۲۹	۴۸۱			
۱۳۸۱	۱	۱۹	۲۰	۳	۴۶	۴۹	۱۳	۱۵۳	۱۶۶	۳۴	۲۰۷	۲۴۱	۸	۱۴	۲۲	۵۹	۴۲۹	۴۹۸			
۱۳۸۲	۲	۱۹	۲۱	۲	۵۱	۵۳	۱۱	۱۵۵	۱۶۶	۳۰	۱۹۱	۲۲۱	۷	۱۱	۱۸	۵۲	۴۲۷	۴۷۹			
۱۳۸۳	۲	۲۱	۲۳	۲	۴۲	۴۴	۱۷	۱۶۳	۱۸۰	۲۸	۱۴۱	۱۷۹	۵	۳	۸	۶۴	۳۷۰	۴۳۴			
۱۳۸۴	۲	۲۵	۲۷	۳	۴۴	۴۷	۱۹	۱۷۲	۱۹۱	۳۹	۱۴۷	۱۸۶	۵	۳	۸	۶۸	۳۹۱	۴۵۹			
۱۳۸۵	۳	۳۱	۳۴	۲	۴۴	۴۶	۱۹	۱۹۳	۲۱۲	۳۶	۱۴۶	۱۸۲	۵	۳	۸	۶۵	۴۱۷	۴۸۲			
۱۳۸۶	۴	۳۰	۳۴	۲	۵۷	۵۹	۲۲	۲۰۲	۲۲۴	۳۵	۱۵۰	۱۸۵	۵	۲	۷	۶۸	۴۴۱	۵۰۹			
۱۳۸۷	۴	۳۹	۴۳	۳	۶۱	۶۴	۲۸	۲۰۹	۲۳۷	۳۴	۱۵۱	۱۸۵	۳	۲	۵	۷۲	۴۶۲	۵۳۴			
۱۳۸۸	۴	۳۹	۴۳	۴	۶۶	۷۰	۳۵	۲۱۸	۲۵۳	۲۶	۱۲۲	۱۴۸	۳	۷	۱۰	۷۲	۴۵۲	۵۲۴			
۱۳۸۹	۴	۴۴	۴۸	۵	۷۶	۸۱	۳۸	۲۱۵	۲۵۳	۲۲	۱۰۲	۱۲۴	۳	۱	۴	۷۲	۴۳۸	۵۱۰			
۱۳۹۰	۴	۴۲	۴۶	۷	۸۹	۹۶	۴۱	۲۱۵	۲۵۶	۱۹	۹۹	۱۱۸	۱	۱	۲	۷۲	۴۴۶	۵۱۸			
۱۳۹۱	۴	۴۹	۵۳	۸	۱۰۳	۱۱۱	۴۹	۲۱۵	۲۶۴	۱۶	۸۴	۱۰۰	۲	۱	۳	۷۹	۴۵۲	۵۳۱			
۱۳۹۲	۴	۶۱	۶۵	۹	۶۵	۱۱۴	۵۶	۲۲۶	۲۸۲	۱۶	۷۵	۹۱	۲	۰	۲	۸۷	۴۶۷	۵۵۴			
۱۳۹۳	۴	۶۳	۶۷	۱۰	۶۷	۱۱۹	۶۳	۲۳۱	۲۸۴	۱۷	۷۴	۹۱	۲	۰	۲	۹۶	۴۷۷	۵۷۳			
۱۳۹۴	۶	۷۰	۷۶	۱۱	۷۶	۱۲۸	۶۴	۲۱۲	۲۷۶	۱۵	۶۷	۸۲	۱	۰	۱	۹۷	۴۶۶	۵۶۳			
۱۳۹۵	۸	۹۱	۹۹	۱۲	۹۹	۱۱۵	۷۰	۲۱۸	۲۸۸	۱۴	۴۹	۶۳	۱	۰	۱	۱۰۵	۴۷۳	۵۷۸			
۱۳۹۶	۹	۹۶	۱۰۵	۱۸	۱۰۵	۱۱۸	۶۴	۲۱۷	۲۸۱	۱۳	۴۷	۶۰	۱	۰	۱	۱۰۵	۴۷۸	۵۸۳			
۱۳۹۷	۱۰	۹۸	۱۰۸	۲۳	۱۱۳	۱۳۶	۶۵	۲۲۰	۲۸۵	۱۴	۴۵	۵۹	۱	۰	۱	۱۱۳	۴۷۶	۵۸۹			
۱۳۹۸	۱۰	۱۰۰	۱۱۰	۲۴	۱۱۵	۱۳۹	۶۸	۲۳۳	۳۰۱	۱۲	۴۰	۵۲	۰	۰	۰	۱۱۴	۴۸۸	۶۰۲			
۱۳۹۹	۹	۱۰۳	۱۱۲	۳۰	۱۱۶	۱۴۶	۶۶	۲۳۳	۲۸۹	۱۱	۳۲	۴۳	۰	۰	۰	۱۱۶	۴۷۴	۵۹۰			
۱۴۰۰	۱۰	۹۶	۱۰۶	۳۱	۱۲۳	۱۵۴	۶۸	۲۲۸	۲۹۶	۱۵	۳۱	۴۶	۰	۰	۰	۱۲۴	۴۷۸	۶۰۲			

* قابل ذکر است طی سالهای ۸۲، ۸۳، ۸۴ و ۸۶ واحدهای اقماری دانشگاه (علوم دریایی خرمشهر، مجتمع عالی آموزش رامین، آموزشکده فنی دزفول و منابع طبیعی بهبهان) مستقل گردیده و از آمار دانشگاه خارج گردیده اند.

نمودار ۵۰- تعداد کل اعضای هیات علمی دانشگاه شهید چمران اهواز طی سال های تحصیلی ۱۳۸۰-۱۴۰۰

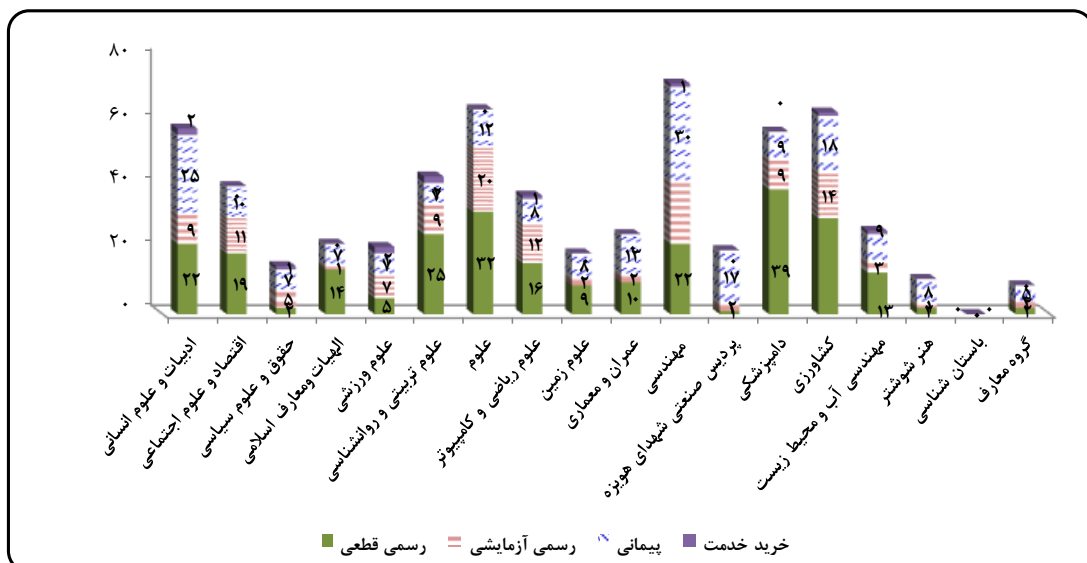


جدول ۴۶- تعداد کل اعضای هیات علمی دانشگاه شهید چمران اهواز به تفکیک دانشکده و نوع استخدام در سال ۱۴۰۰

مرتبۀ علمی دانشکده	رسمی قطعی			رسمی آزمایشی			پیمانی			خرید خدمت			جمع	
	جمع	مرد	زن	جمع	مرد	زن	جمع	مرد	زن	جمع	مرد	زن	مرد	زن
ادبیات و علوم انسانی	۲۲	۱۶	۶	۹	۷	۲	۲۵	۲۰	۵	۲	۰	۲	۴۳	۵۸
اقتصاد و علوم اجتماعی	۱۹	۱۶	۳	۱۱	۱۰	۱	۱۰	۹	۱	۰	۰	۰	۳۵	۴۰
حقوق و علوم سیاسی	۲	۲	۰	۵	۵	۰	۷	۴	۳	۱	۱	۰	۱۲	۱۵
الهیات و معارف اسلامی	۱۴	۱۲	۲	۱	۱	۰	۷	۴	۳	۰	۰	۰	۱۷	۲۲
علوم ورزشی	۵	۳	۲	۷	۵	۲	۷	۵	۲	۲	۲	۰	۱۵	۲۱
علوم تربیتی و روانشناسی	۲۵	۱۸	۷	۹	۸	۱	۷	۴	۳	۲	۲	۰	۳۲	۴۳
جمع گروه علوم انسانی	۸۷	۶۷	۲۰	۳۶	۳۶	۶	۶۳	۴۶	۱۷	۲	۵	۷	۱۵۴	۱۹۹
علوم	۳۲	۲۲	۱۰	۲۰	۱۵	۵	۱۲	۷	۵	۰	۰	۰	۴۴	۶۴
علوم ریاضی و کامپیوتر	۱۶	۱۵	۱	۱۲	۹	۳	۸	۵	۳	۱	۱	۰	۳۰	۳۷
علوم زمین	۹	۹	۰	۲	۱	۱	۸	۷	۱	۰	۰	۰	۱۷	۱۹
جمع گروه علوم پایه	۵۷	۴۶	۱۱	۲۵	۲۵	۹	۲۸	۱۹	۹	۱	۱	۰	۹۱	۱۲۰
عمران و معماری	۱۰	۱۰	۰	۲	۲	۰	۱۳	۱۱	۲	۰	۰	۰	۲۳	۲۵
مهندسی	۲۲	۲۰	۲	۱۹	۱۷	۲	۳۰	۲۷	۳	۱	۱	۰	۶۵	۷۲
پردیس صنعتی شهدای هویزه	۱	۱	۰	۲	۲	۰	۱۷	۱۰	۷	۰	۰	۰	۱۳	۲۰
جمع گروه فنی و مهندسی	۳۳	۳۱	۲	۲۳	۲۱	۲	۶۰	۴۸	۱۲	۱	۱	۰	۱۰۱	۱۱۷
دامپزشکی	۳۹	۳۳	۶	۹	۷	۲	۹	۵	۴	۰	۰	۰	۱۲	۵۷
کشاورزی	۳۰	۲۵	۵	۱۴	۱۲	۲	۱۸	۱۰	۸	۱	۱	۰	۴۸	۶۳
مهندسی آب و محیط زیست	۱۳	۱۳	۰	۳	۲	۱	۹	۷	۲	۱	۱	۰	۲۳	۲۶
جمع گروه کشاورزی و دامپزشکی	۸۲	۷۱	۱۱	۲۶	۲۱	۵	۳۶	۲۲	۱۴	۲	۲	۰	۱۱۶	۱۴۶
هنر شوستر	۲	۲	۰	۱	۱	۰	۸	۶	۲	۰	۰	۰	۹	۱۱
باستان شناسی	۰	۰	۰	۰	۰	۰	۰	۰	۰	۰	۰	۰	۰	۰
جمع گروه هنر	۲	۲	۰	۱	۱	۰	۸	۶	۲	۰	۰	۰	۹	۱۱
گروه معارف	۲	۲	۰	۲	۲	۰	۵	۳	۲	۰	۰	۰	۷	۹
جمع مراتب علمی	۲۶۳	۲۱۹	۴۴	۱۰۶	۱۰۶	۲۲	۱۲۸	۱۰۶	۵۶	۱۱	۹	۲	۴۷۸	۶۰۲

** پردیس دانشگاهی از اعضای هیات علمی دانشکده های دانشگاه استفاده می نماید.

نمودار ۵۱- تعداد کل اعضای هیات علمی دانشگاه شهید چمران اهواز به تفکیک دانشکده و نوع استخدام در سال ۱۴۰۰



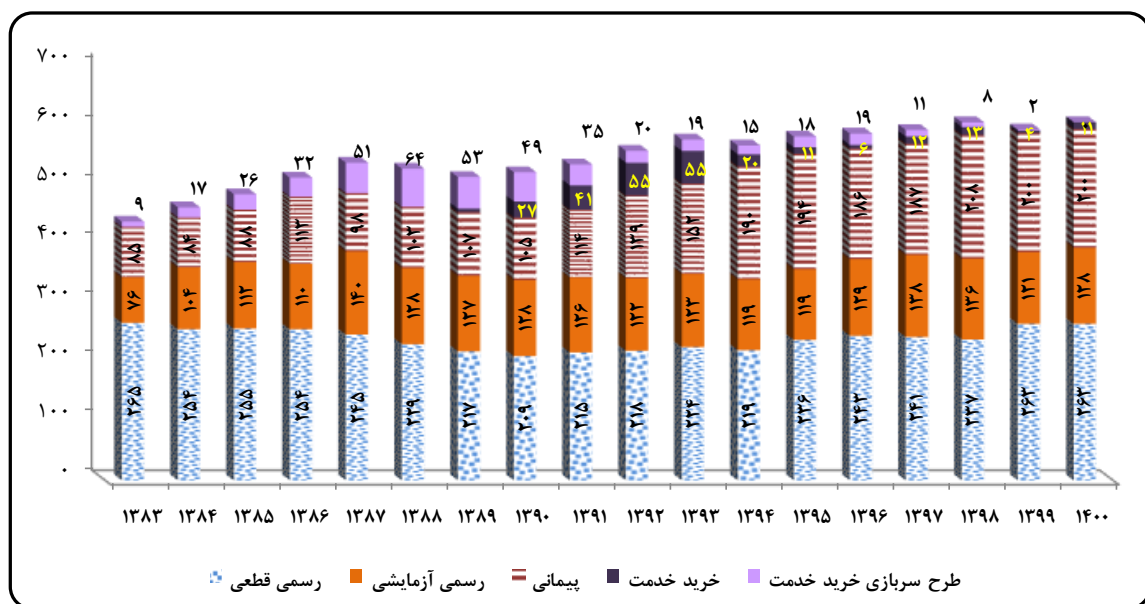
جدول ۴۷- تعداد کل اعضای هیات علمی دانشگاه شهید چمران اهواز به تفکیک نوع استخدام طی سال های ۱۴۰۰-۱۳۸۳

نوع استخدام	رسمی قطعی			رسمی آزمایشی			بیمانی			خرید خدمت			طرح سربازی			جمع	
	زن	مرد	جمع	زن	مرد	جمع	زن	مرد	جمع	زن	مرد	جمع	زن	مرد	جمع	مرد	زن
۱۳۸۳	۳۶	۲۲۹	۲۶۵	۷	۶۹	۷۶	۲۱	۶۴	۸۵	۰	۰	۰	۰	۹	۹	۳۷۱	۶۴
۱۳۸۴	۳۶	۲۱۸	۲۵۴	۱۰	۹۴	۱۰۴	۲۲	۶۲	۸۴	۰	۰	۰	۰	۱۷	۱۷	۳۹۱	۶۸
۱۳۸۵	۳۶	۲۱۹	۲۵۵	۱۲	۱۰۰	۱۱۲	۱۷	۷۱	۸۸	۰	۰	۰	۰	۲۶	۲۶	۴۱۶	۶۵
۱۳۸۶	۳۵	۲۱۹	۲۵۴	۱۶	۹۴	۱۱۰	۱۷	۹۶	۱۱۳	۰	۰	۰	۰	۳۲	۳۲	۴۴۱	۶۸
۱۳۸۷	۳۲	۲۱۳	۲۴۵	۲۴	۱۱۶	۱۴۰	۱۶	۸۲	۹۸	۰	۰	۰	۰	۵۱	۵۱	۴۶۲	۷۲
۱۳۸۸	۳۰	۱۹۹	۲۲۹	۲۱	۱۰۷	۱۲۸	۲۱	۸۲	۱۰۳	۰	۰	۰	۰	۶۴	۶۴	۴۵۲	۷۲
۱۳۸۹	۲۸	۱۸۹	۲۱۷	۲۰	۱۰۷	۱۲۷	۲۲	۸۵	۱۰۷	۶	۴	۲	۰	۵۳	۵۳	۴۳۸	۷۲
۱۳۹۰	۲۸	۱۸۱	۲۰۹	۱۸	۱۱۰	۱۲۸	۲۰	۸۵	۱۰۵	۶	۲۱	۲۷	۰	۴۹	۴۹	۴۴۶	۷۲
۱۳۹۱	۲۹	۱۸۶	۲۱۵	۱۸	۱۰۸	۱۲۶	۲۵	۸۹	۱۱۴	۷	۳۴	۴۱	۰	۳۵	۳۵	۴۵۲	۷۹
۱۳۹۲	۲۸	۱۹۰	۲۱۸	۱۸	۱۰۴	۱۲۲	۳۳	۱۰۶	۱۳۹	۸	۴۷	۵۵	۰	۲۰	۲۰	۴۶۷	۸۷
۱۳۹۳	۲۶	۱۹۸	۲۲۴	۲۱	۱۰۲	۱۲۳	۳۵	۱۱۷	۱۵۲	۱۴	۴۱	۵۵	۰	۱۹	۱۹	۴۷۳	۹۶
۱۳۹۴	۲۴	۱۹۵	۲۱۹	۲۳	۹۶	۱۱۹	۴۷	۱۴۳	۱۹۰	۳	۱۷	۲۰	۰	۱۵	۱۵	۴۶۶	۹۷
۱۳۹۵	۲۸	۲۰۸	۲۳۶	۲۳	۹۶	۱۱۹	۵۴	۱۴۰	۱۹۴	۰	۱۱	۱۱	۰	۱۸	۱۸	۴۷۳	۱۰۵
۱۳۹۶	۳۰	۲۱۳	۲۴۳	۲۴	۱۰۵	۱۲۹	۵۱	۱۳۵	۱۸۶	۰	۶	۶	۰	۱۹	۱۹	۴۷۸	۱۰۵
۱۳۹۷	۳۵	۲۰۶	۲۴۱	۳۷	۱۱۱	۱۳۸	۴۹	۱۳۸	۱۸۷	۱۲	۱۲	۰	۰	۱۱	۱۱	۴۷۸	۱۱۱
۱۳۹۸	۳۶	۲۰۱	۲۳۷	۲۶	۱۱۰	۱۳۶	۵۲	۱۵۶	۲۰۸	۰	۱۳	۱۳	۰	۸	۸	۴۸۸	۱۱۴
۱۳۹۹	۴۱	۲۲۲	۲۶۳	۲۵	۹۶	۱۲۱	۵۰	۱۵۰	۲۰۰	۰	۴	۴	۰	۲	۲	۴۷۴	۱۱۶
۱۴۰۰	۴۴	۲۱۹	۲۶۳	۲۲	۱۰۶	۱۲۸	۵۶	۱۴۴	۲۰۰	۲	۹	۱۱	۰	۰	۰	۴۷۸	۱۲۴

* قابل ذکر است طی سال های ۸۲، ۸۳، ۸۴ و ۸۶ واحدهای اقماری دانشگاه (علوم دریایی خرمشهر، مجتمع عالی آموزش رامین، آموزشگاه فنی دزفول و منابع طبیعی بهبهان) مستقل گردیده و از آمار دانشگاه خارج گردیده اند.

نمودار ۵۲- تعداد کل اعضای هیات علمی دانشگاه شهید چمران اهواز به تفکیک نوع استخدام

سال های تحصیلی ۱۴۰۰-۱۳۸۳



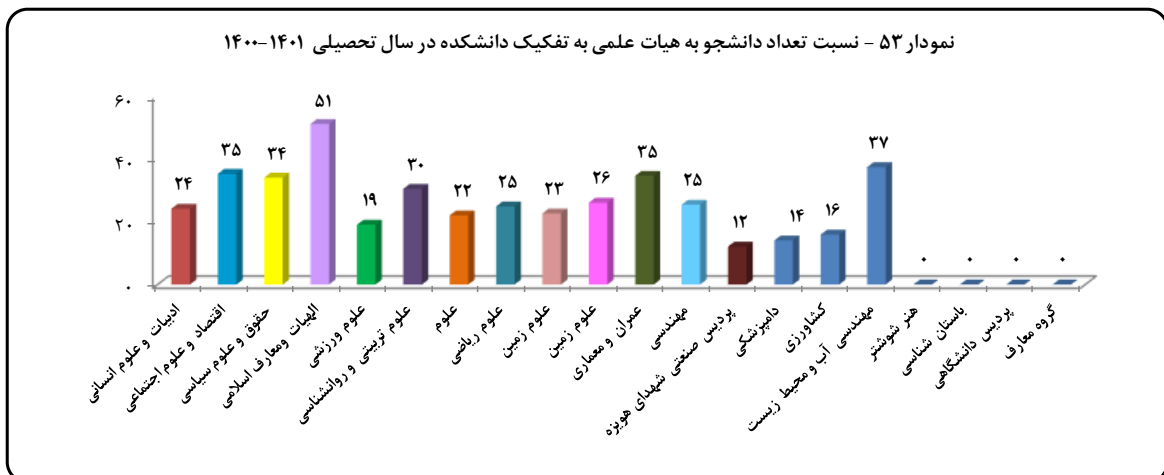
جدول ۴۸ - نسبت دانشجویان شاغل به تحصیل به اعضای هیات علمی دانشگاه شهید چمران اهواز به تفکیک دانشکده در سال تحصیلی ۱۴۰۱-۱۴۰۰

عناوین دانشکده	دانشجویان		اعضای هیات علمی		نسبت دانشجو به استاد	
	دانشجو	* معادل کارشناسی	کل هیات علمی	* معادل استادیار	بدون ضریب	با ضریب **
ادبیات و علوم انسانی	۱۳۹۶	۲۰۵۵	۵۸	۸۵/۷۵	۲۴/۱	۲۴/۰
اقتصاد و علوم اجتماعی	۱۴۰۶	۱۹۳۱	۴۰	۶۲/۵	۲۵/۲	۳۰/۹
حقوق و علوم سیاسی	۵۰۹	۶۷۱	۱۵	۱۶/۷۵	۳۳/۹	۴۰/۱
الهیات و معارف اسلامی	۱۱۲۲	۱۵۲۲	۲۲	۲۴	۵۱/۰	۴۴/۸
علوم ورزشی	۳۹۹	۶۵۱	۲۱	۲۶/۵	۱۹/۰	۲۴/۶
علوم تربیتی و روانشناسی	۱۳۰۷	۲۰۶۱	۴۳	۷۸/۲۵	۳۰/۴	۲۶/۳
گروه علوم انسانی	۶۱۳۹	۸۸۹۱	۱۹۹	۳۱۸	۳۰/۸	۲۸/۰
علوم	۱۴۰۶	۲۲۳۵	۶۴	۱۱۷	۲۲/۰	۱۹/۱
علوم ریاضی	۹۱۷	۱۳۱۶	۳۷	۵۶/۷۵	۲۴/۸	۲۳/۲
علوم زمین	۴۲۹	۷۲۲	۱۹	۳۱	۲۲/۶	۲۳/۳
گروه علوم پایه	۲۷۵۲	۴۲۷۳	۱۳۰	۲۰۴/۷۵	۲۲/۹	۲۰/۹
عمران و معماری	۶۵۰	۸۵۵	۲۵	۳۵/۲۵	۲۶/۰	۲۴/۳
مهندسی	۲۴۸۵	۳۶۴۱	۷۲	۱۰۸/۷۵	۲۴/۵	۳۳/۵
پردیس صنعتی شهدای هویزه	۵۰۷	۵۶۵	۲۰	۱۸	۲۵/۴	۳۱/۴
گروه فنی و مهندسی	۳۶۴۲	۵۰۶۱	۱۱۷	۱۶۲	۳۱/۱	۳۱/۲
دامپزشکی	۶۸۵	۱۵۴۶	۵۷	۱۲۳	۱۲/۰	۱۲/۶
کشاورزی	۸۸۳	۱۴۲۷	۶۳	۱۰۱/۵	۱۴/۰	۱۴/۱
مهندسی آب و محیط زیست	۴۱۲	۷۹۷	۲۶	۴۵	۱۵/۸	۱۷/۷
گروه کشاورزی و دامپزشکی	۱۹۸۰	۳۷۷۰	۱۴۶	۲۶۹/۵	۱۳/۶	۱۴/۰
هنر شوستر	۴۱۰	۴۴۴	۱۱	۹	۳۷/۳	۴۹/۳
باستان شناسی	۸۱	۸۱	۰	۰	۰/۰	۰/۰
گروه هنر	۴۹۱	۵۲۵	۱۱	۹	۴۴/۶	۵۸/۳
پردیس دانشگاهی	۱۳۸	۳۲۶	۰	۰	۰/۰	۰/۰
گروه معارف	۰	۰	۹	۷/۵	۰/۰	۰/۰
جمع	۱۵۱۴۲	۲۲۸۴۶	۶۰۲	۹۵۶/۵	۲۵/۲	۲۴

* معادل کارشناسی = دانشجوی (کاردانی $\times 0.75$) + (کارشناسی ناپیوسته و پیوسته $\times 1$) + (کارشناسی ارشد و دکتری حرفه ای $\times 2$) + دکتری PhD و تخصصی $\times 3$

** معادل استادیار = (مربی آموزشیار $\times 0.5$) + (مربی $\times 0.75$) + (استادیار $\times 1$) + (دانشیار $\times 2$) + (استاد $\times 3$)

** معادل دانشجو = معادل استادیار



جدول ۴۹ - نسبت دانشجویان شاغل به تحصیل به اعضای هیات علمی دانشگاه شهید چمران اهواز

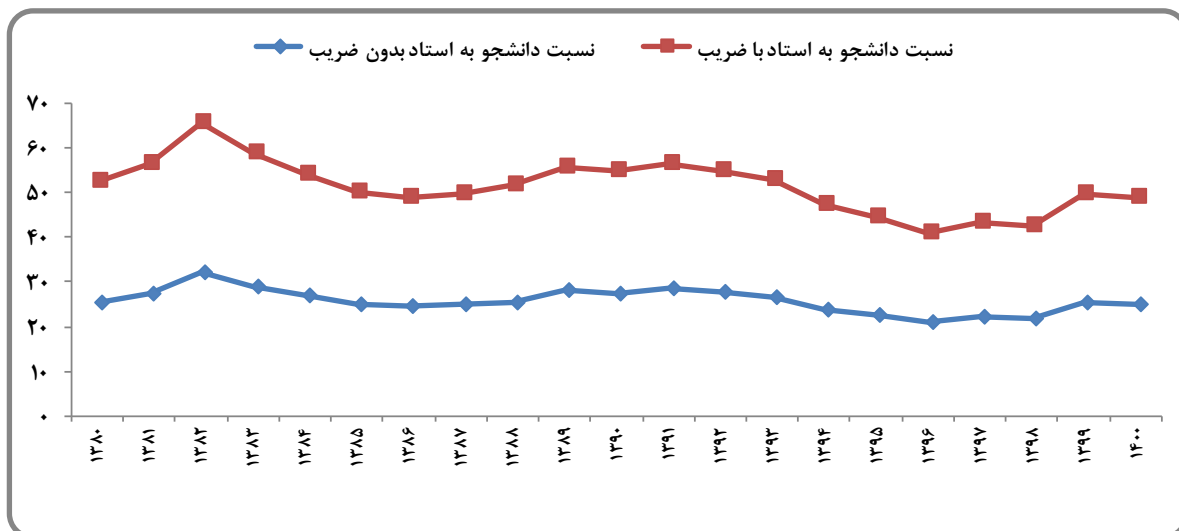
سال های تحصیلی ۱۴۰۰ - ۱۳۸۰

عناوین	دانشجویان		اعضای هیات علمی		نسبت دانشجو به استاد	
	سال	دانشجو	* معادل کارشناسی	کل هیات علمی	بدون ضریب	با ضریب **
۱۳۸۰	۱۲۲۸۳	۱۳۵۴۷/۵	۴۸۱	۵۰۰/۳	۲۵/۵	۲۷/۱
۱۳۸۱	۱۳۶۰۲	۱۴۹۷۷/۰	۴۹۸	۵۱۵/۸	۲۷/۳	۲۹/۰
۱۳۸۲	۱۵۴۱۶	۱۶۹۳۲/۰	۴۷۹	۵۰۹/۸	۳۲/۲	۳۲/۲
۱۳۸۳	۱۲۶۱۱	۱۴۱۵۳/۸	۴۳۴	۴۷۵/۳	۲۹/۱	۲۹/۸
۱۳۸۴	۱۲۴۰۶	۱۳۸۴۵/۰	۴۵۹	۵۰۹/۵	۲۷/۰	۲۷/۲
۱۳۸۵	۱۲۰۱۱	۱۳۶۳۱/۰	۴۸۲	۵۴۶/۵	۲۴/۹	۲۴/۹
۱۳۸۶	۱۲۴۷۴	۱۴۳۸۴/۰	۵۰۹	۵۸۶/۳	۲۴/۵	۲۴/۵
۱۳۸۷	۱۳۳۰۸	۱۵۸۱۵/۸	۵۳۴	۶۳۵/۳	۲۴/۹	۲۴/۹
۱۳۸۸	۱۳۳۹۱	۱۶۵۳۰/۳	۵۲۴	۶۳۸/۰	۲۵/۶	۲۵/۹
۱۳۸۹	۱۴۳۱۳	۱۸۰۰۵/۳	۵۱۰	۶۵۴/۰	۲۸/۱	۲۷/۵
۱۳۹۰	۱۴۲۸۴	۱۸۴۲۳/۸	۵۱۸	۶۷۵/۵	۲۷/۶	۲۷/۳
۱۳۹۱	۱۵۰۹۶	۲۰۰۷۷/۸	۵۳۱	۷۲۱/۵	۲۸/۴	۲۷/۸
۱۳۹۲	۱۵۲۹۲	۲۱۰۵۵/۰	۵۵۴	۷۷۴/۳	۲۷/۶	۲۷/۲
۱۳۹۳	۱۵۱۷۳	۲۱۳۸۵/۰	۵۷۳	۸۱۲/۳	۲۶/۵	۲۶/۳
۱۳۹۴	۱۳۳۱۴	۱۹۳۰۹/۸	۵۶۳	۸۲۲/۰	۲۳/۶	۲۳/۵
۱۳۹۵	۱۳۱۳۶	۱۹۱۹۷/۰	۵۷۸	۸۸۶/۸	۲۲/۷	۲۱/۶
۱۳۹۶	۱۳۳۰۹	۱۸۱۲۶/۰	۵۸۳	۹۱۳/۵	۲۱/۱	۱۹/۸
۱۳۹۷	۱۳۱۴۹	۱۹۳۱۳/۰	۵۸۹	۹۲۵/۸	۲۲/۳	۲۰/۹
۱۳۹۸	۱۳۰۷۹	۱۹۴۴۷/۰	۶۰۲	۹۳۹/۸	۲۱/۷	۲۰/۷
۱۳۹۹	۱۵۰۹۶	۲۲۷۷۹/۰	۵۹۰	۹۴۹/۳	۲۵/۶	۲۴/۰
۱۴۰۰	۱۵۱۴۲	۲۲۸۴۶/۰	۶۰۲	۹۵۶/۵	۲۵/۲	۲۳/۹

* معادل کارشناسی = دانشجوی (کاردانی $\times 0.75$) + (کارشناسی ناپیوسته و پیوسته $\times 1$) + (کارشناسی ارشد و دکتری حرفه ای $\times 2$)+ دکتری Phd و تخصصی $\times 3$ * معادل استادیار = (مربی آموزشیار $\times 0.5$) + (مربی $\times 0.75$) + (استادیار $\times 1$) + (دانشیار $\times 2$) + (استاد $\times 3$)** معادل دانشجو \div معادل استادیار

نمودار ۵۴ - نسبت دانشجویان شاغل به تحصیل به اعضای هیات علمی دانشگاه شهید چمران اهواز

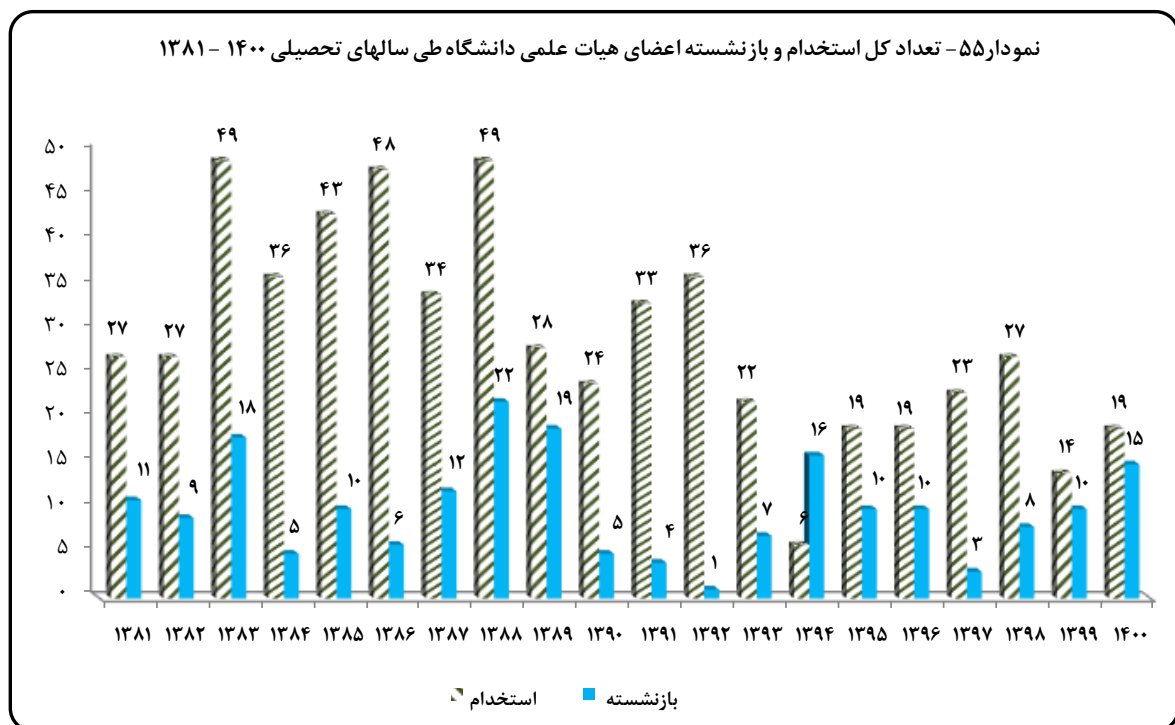
طی سالهای تحصیلی ۱۴۰۰ - ۱۳۸۰



جدول ۵۰- تعداد کل استخدام و بازنشستگی اعضای هیات علمی دانشگاه شهید چمران اهواز طی سالهای تحصیلی ۱۴۰۰-۱۳۸۱

جمع بازنشسته	بازنشسته*					جمع استخدام	استخدام								سال
	مربی آ	مربی	استادیار	دانشیار	استاد		خرید خدمت		طرح سربازی		پیمانی		رسمی		
							مربی	استادیار	مربی	استادیار	مربی	استادیار	مربی	استادیار	
۱۱	۲	۳	۳	۰	۳	۲۷	۰	۰	۰	۰	۲۰	۷	۰	۰	۱۳۸۱
۹	۳	۲	۱	۲	۱	۲۷	۰	۰	۱	۱	۱۷	۶	۱	۱	۱۳۸۲
۱۸	۶	۷	۰	۴	۱	۴۹	۰	۰	۸	۰	۲۶	۱۲	۲	۱	۱۳۸۳
۵	۰	۱	۱	۳	۰	۳۶	۰	۰	۵	۱	۲۰	۶	۳	۱	۱۳۸۴
۱۰	۱	۳	۳	۲	۱	۴۳	۰	۰	۱۲	۴	۱۲	۱۵	۰	۰	۱۳۸۵
۶	۰	۱	۰	۱	۴	۴۸	۰	۰	۴	۷	۱۹	۱۸	۰	۰	۱۳۸۶
۱۲	۲	۱	۲	۲	۵	۳۴	۰	۰	۶	۱۲	۸	۸	۰	۰	۱۳۸۷
۲۲	۳	۶	۶	۲	۵	۴۹	۰	۰	۱۲	۱۲	۸	۱۷	۰	۰	۱۳۸۸
۱۹	۱	۱	۹	۴	۴	۲۸	۰	۰	۲	۴	۵	۱۷	۰	۰	۱۳۸۹
۵	۱	۳	۱	۰	۰	۲۴	۰	۱۴	۲	۲	۲	۴	۰	۰	۱۳۹۰
۴	۰	۱	۲	۱	۰	۳۳	۳	۲۰	۰	۴	۰	۶	۰	۰	۱۳۹۱
۱	۰	۰	۰	۱	۰	۳۶	۳	۱۸	۰	۳	۱	۱۱	۰	۰	۱۳۹۲
۷	۰	۰	۴	۲	۱	۲۲	۴	۱۴	۰	۲	۲	۰	۰	۰	۱۳۹۳
۱۶	۰	۳	۶	۴	۳	۶	۰	۰	۰	۰	۰	۶	۰	۰	۱۳۹۴
۱۰	۰	۰	۳	۳	۴	۱۹	۰	۲	۰	۱	۰	۱۵	۰	۱	۱۳۹۵
۱۰	۰	۰	۳	۳	۴	۱۹	۰	۲	۰	۱	۰	۱۵	۰	۱	۱۳۹۶
۳	۰	۰	۱	۲	۰	۲۳	۰	۰	۰	۰	۱	۲۲	۰	۰	۱۳۹۷
۸	۱	۲	۲	۲	۱	۲۷	۰	۰	۰	۱	۰	۲۶	۰	۰	۱۳۹۸
۱۰	۰	۴	۳	۰	۳	۱۴	۰	۰	۰	۰	۰	۱۴	۰	۰	۱۳۹۹
۱۵	۰	۱	۲	۵	۷	۱۹	۰	۷	۰	۰	۰	۱۲	۰	۰	۱۴۰۰

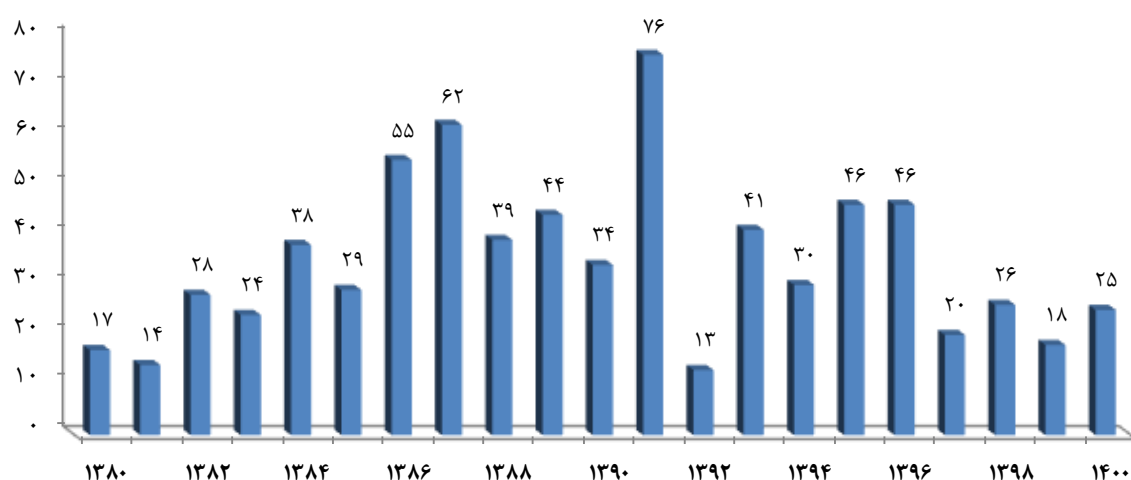
* فقط بازنشستگان لحاظ شده است بدون در نظر گرفتن سایر خروجی ها.



جدول ۵۱- روند ارتقاء اعضای هیات علمی دانشگاه شهید چمران اهواز طی سالهای تحصیلی ۱۴۰۰-۱۳۸۰

سال	کارشناسی به مربی.آ. یا به مربی	مربی آ. به مربی	مربی به استادیار	استادیار به دانشیار	دانشیار به استاد	جمع
۱۳۸۰	۰	۰	۲	۱۱	۴	۱۷
۱۳۸۱	۰	۱	۶	۷	۰	۱۴
۱۳۸۲	۳	۱	۱۶	۵	۳	۲۸
۱۳۸۳	۳	۰	۱۳	۵	۳	۲۴
۱۳۸۴	۰	۲	۱۸	۱۰	۸	۳۸
۱۳۸۵	۰	۰	۱۵	۱۰	۴	۲۹
۱۳۸۶	۰	۰	۱۸	۲۶	۱۱	۵۵
۱۳۸۷	۰	۱	۱۸	۳۱	۱۲	۶۲
۱۳۸۸	۰	۰	۱۷	۱۶	۶	۳۹
۱۳۸۹	۰	۰	۱۳	۲۸	۳	۴۴
۱۳۹۰	۰	۰	۴	۲۶	۴	۳۴
۱۳۹۱	۰	۰	۱۸	۳۸	۲۰	۷۶
۱۳۹۲	۰	۰	۵	۶	۲	۱۳
۱۳۹۳	۰	۰	۸	۲۶	۷	۴۱
۱۳۹۴	۰	۰	۴	۱۶	۱۰	۳۰
۱۳۹۵	۰	۰	۷	۱۹	۲۰	۴۶
۱۳۹۶	۰	۰	۷	۱۹	۲۰	۴۶
۱۳۹۷	۰	۰	۰	۱۱	۹	۲۰
۱۳۹۸	۰	۰	۳	۱۷	۶	۲۶
۱۳۹۹	۰	۰	۲	۱۱	۵	۱۸
۱۴۰۰	۰	۰	۳	۲۰	۲	۲۵

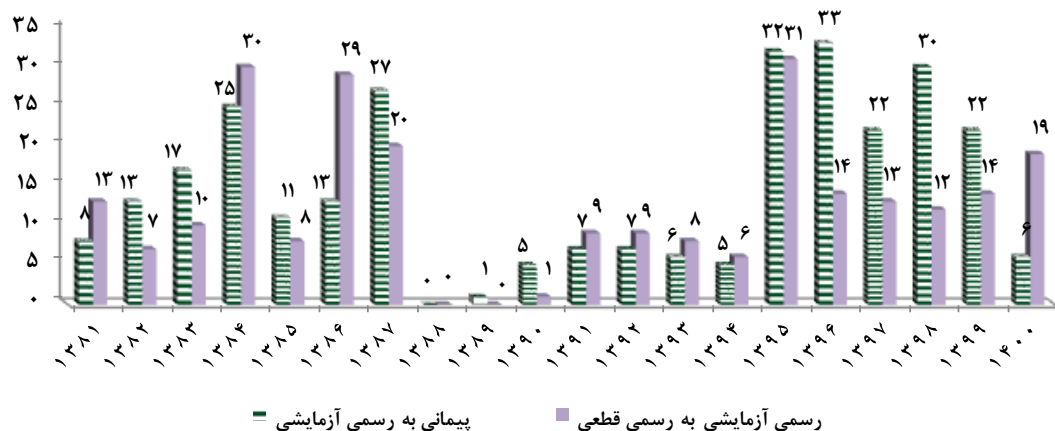
نمودار ۵۶- روند ارتقاء اعضای هیات علمی دانشگاه شهید چمران اهواز طی سال های تحصیلی ۱۴۰۰-۱۳۸۰



جدول ۵۲- روند تبدیل وضعیت استخدامی اعضای هیات علمی دانشگاه شهید چمران اهواز طی سالهای تحصیلی ۱۴۰۰-۱۳۸۱

جمع	تبدیل وضعیت استخدامی		سال
	رسمی آزمایشی به رسمی قطعی	پیمانی به رسمی آزمایشی	
۲۱	۱۳	۸	۱۳۸۱
۲۰	۷	۱۳	۱۳۸۲
۲۷	۱۰	۱۷	۱۳۸۳
۵۵	۳۰	۲۵	۱۳۸۴
۱۹	۸	۱۱	۱۳۸۵
۴۲	۲۹	۱۳	۱۳۸۶
۴۷	۲۰	۲۷	۱۳۸۷
۰	۰	۰	۱۳۸۸
۱	۰	۱	۱۳۸۹
۶	۱	۵	۱۳۹۰
۱۶	۹	۷	۱۳۹۱
۱۶	۹	۷	۱۳۹۲
۱۴	۸	۶	۱۳۹۳
۱۱	۶	۵	۱۳۹۴
۶۳	۳۱	۳۲	۱۳۹۵
۴۷	۱۴	۳۳	۱۳۹۶
۳۵	۱۳	۲۲	۱۳۹۷
۴۲	۱۲	۳۰	۱۳۹۸
۳۶	۱۴	۲۲	۱۳۹۹
۲۵	۱۹	۶	۱۴۰۰

نمودار ۵۷- روند تبدیل وضعیت استخدامی اعضای هیات علمی دانشگاه طی سال های تحصیلی ۱۴۰۰-۱۳۸۱



جدول ۵۳- تعداد کل اعضای هیات علمی بورسیه دانشگاه شهید چمران اهواز طی سالهای تحصیلی ۱۴۰۰-۱۳۷۹

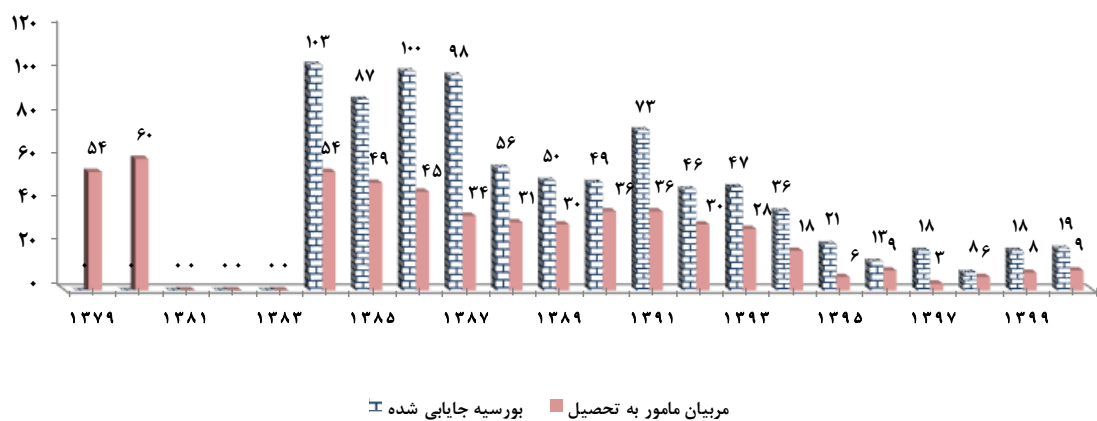
سال	بورسیه داخل		بورسیه خارج		جمع	
	جایابی شده	مربیان مامور به تحصیل	جایابی شده	مربیان مامور به تحصیل	جایابی شده	مربیان مامور به تحصیل
۱۳۷۹		۴۴		۱۰	۰	۵۴
۱۳۸۰		۴۸		۱۲	۰	۶۰
۱۳۸۱					۰	۰
۱۳۸۲					۰	۰
۱۳۸۳					۰	۰
۱۳۸۴	۸۵	۴۱	۱۸	۱۳	۱۰۳	۵۴
۱۳۸۵	۷۴	۳۶	۱۳	۱۳	۸۷	۴۹
۱۳۸۶	۸۵	۳۰	۱۵	۱۵	۱۰۰	۴۵
۱۳۸۷	۸۶	۲۳	۱۲	۱۱	۹۸	۳۴
۱۳۸۸	۴۶	۲۰	۱۰	۱۱	۵۶	۳۱
۱۳۸۹	۳۹	۱۸	۱۱	۱۲	۵۰	۳۰
۱۳۹۰	۳۹	۲۵	۱۰	۱۱	۴۹	۳۶
۱۳۹۱	۶۳	۲۷	۱۰	۹	۷۳	۳۶
۱۳۹۲	۲۵	۲۴	۱۱	۶	۴۶	۳۰
۱۳۹۳	۳۳	۲۱	۱۴	۷	۴۷	۲۸
۱۳۹۴	۲۲	۱۲	۱۴	۶	۳۶	۱۸
۱۳۹۵	۹	۵	۱۲	۱	۲۱	۶
۱۳۹۶	۴	۶	۹	۳	۱۳	۹
۱۳۹۷	۸	۳	۱۰	۰	۱۸	۳
۱۳۹۸	۵	۶	۳	۰	۸	۶
۱۳۹۹	۱۱	۸	۷	۰	۱۸	۸
۱۴۰۰	۸	۹	۱۱	۰	۱۹	۹

* لازم به ذکر است آمار ارائه شده مربوط به تعداد کل بورسیه ها می باشد.

** آمار سالهای ۱۳۸۴ الی ۱۳۹۱ برگرفته از چکیده آمار دانشگاه (واحد آمار) - مهرماه ۱۳۹۳

*** محل های خالی بدلیل عدم وجود آمار سالهای قبل در امور اداری دانشگاه می باشد.

نمودار ۵۸- تعداد کل اعضای هیات علمی بورسیه دانشگاه شهید چمران اهواز طی سالهای تحصیلی ۱۴۰۰-۱۳۷۹



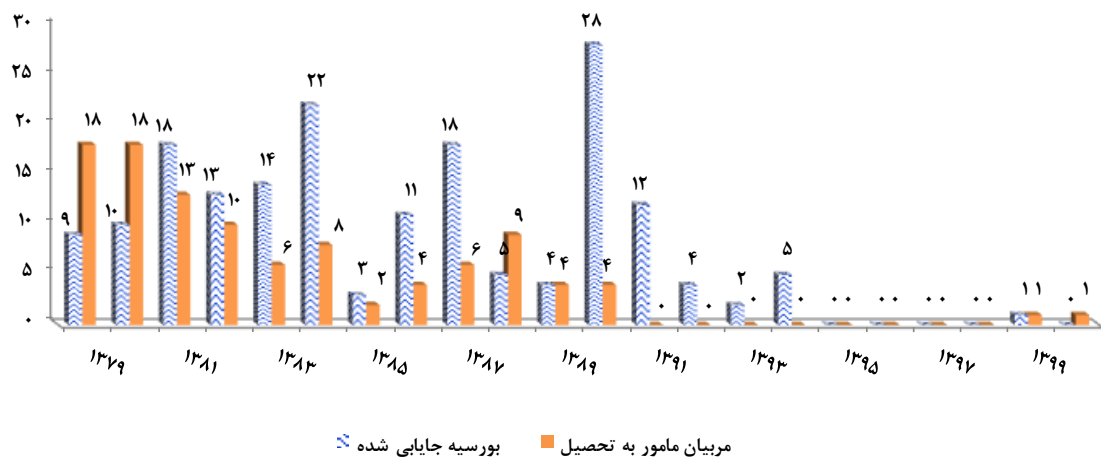
جدول ۵۴- تعداد اعضای هیات علمی بورسیه شده دانشگاه شهید چمران اهواز در سالهای تحصیلی ۱۴۰۰-۱۳۷۹

سال	بورسیه داخل		بورسیه خارج		جمع	
	جایابی شده	مربیان مامور به تحصیل	جایابی شده	مربیان مامور به تحصیل	جایابی شده	مربیان مامور به تحصیل
۱۳۷۹	۶	۱۷	۳	۱	۹	۱۸
۱۳۸۰	۹	۱۶	۱	۲	۱۰	۱۸
۱۳۸۱	۱۳	۱۲	۵	۱	۱۸	۱۳
۱۳۸۲	۱۱	۴	۲	۶	۱۳	۱۰
۱۳۸۳	۵	۵	۹	۱	۱۴	۶
۱۳۸۴	۲۱	۴	۱	۴	۲۲	۸
۱۳۸۵	۳	۲	۰	۰	۳	۲
۱۳۸۶	۱۱	۳	۰	۱	۱۱	۴
۱۳۸۷	۱۸	۶	۰	۰	۱۸	۶
۱۳۸۸	۲	۹	۳	۰	۵	۹
۱۳۸۹	۴	۲	۰	۲	۴	۴
۱۳۹۰	۲۶	۴	۲	۰	۲۸	۴
۱۳۹۱	۹	۰	۳	۰	۱۲	۰
۱۳۹۲	۳	۰	۱	۰	۴	۰
۱۳۹۳	۲	۰	۰	۰	۲	۰
۱۳۹۴	۵	۰	۰	۰	۵	۰
۱۳۹۵	۰	۰	۰	۰	۰	۰
۱۳۹۶	۰	۰	۰	۰	۰	۰
۱۳۹۷	۰	۰	۰	۰	۰	۰
۱۳۹۸	۰	۰	۰	۰	۰	۰
۱۳۹۹	۱	۱	۰	۰	۱	۱
۱۴۰۰	۰	۱	۰	۰	۰	۱

*** لازم به ذکر است آمار ارائه شده مربوط به تعداد بورسیه شدگان در سال مربوط می باشد و کل بورسیه ها را شامل نمی گردد.***

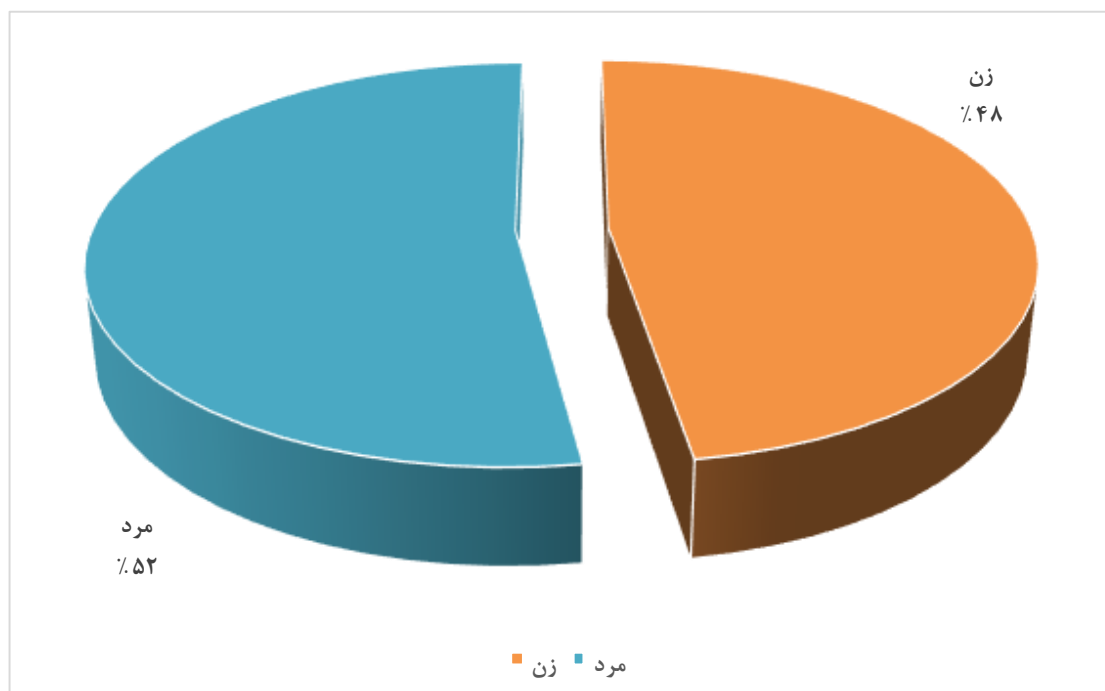
آمار سالهای ۱۳۷۷ الی ۱۳۸۳ برگرفته از گزارش عملکرد و برنامه های دانشگاه شهید چمران اهواز (هیات امنا) - فروردین ۱۳۸۴

نمودار ۵۹- تعداد اعضای هیات علمی بورسیه شده دانشگاه شهید چمران اهواز در سالهای تحصیلی ۱۴۰۰-۱۳۷۹



کارکنان دانشگاه شهید چمران اهواز سال ۱۴۰۰

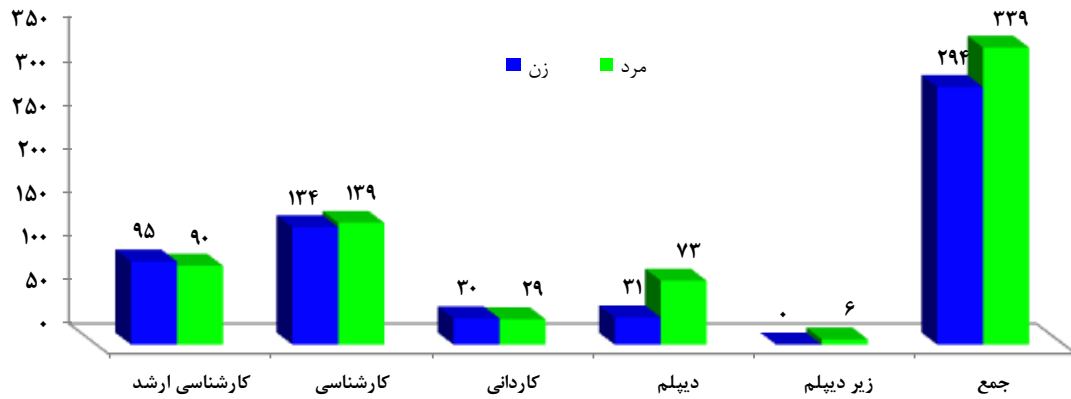
نمودار ۶۰- تعداد کل کارکنان دانشگاه شهید چمران اهواز به تفکیک جنسیت در سال ۱۴۰۰



جدول ۵۵- تعداد کل کارکنان دانشگاه شهید چمران اهواز به تفکیک مدرک تحصیلی و جنسیت - سال ۱۴۰۰

مدرک	دکتری	کارشناسی ارشد	کارشناسی	کاردانی	دیپلم	زیر دیپلم	جمع
زن	۴	۹۵	۱۳۴	۳۰	۳۱	۰	۲۹۴
مرد	۲	۹۰	۱۳۹	۲۹	۷۳	۶	۳۳۹
جمع	۶	۱۸۵	۲۷۳	۵۹	۱۰۴	۶	۶۳۳

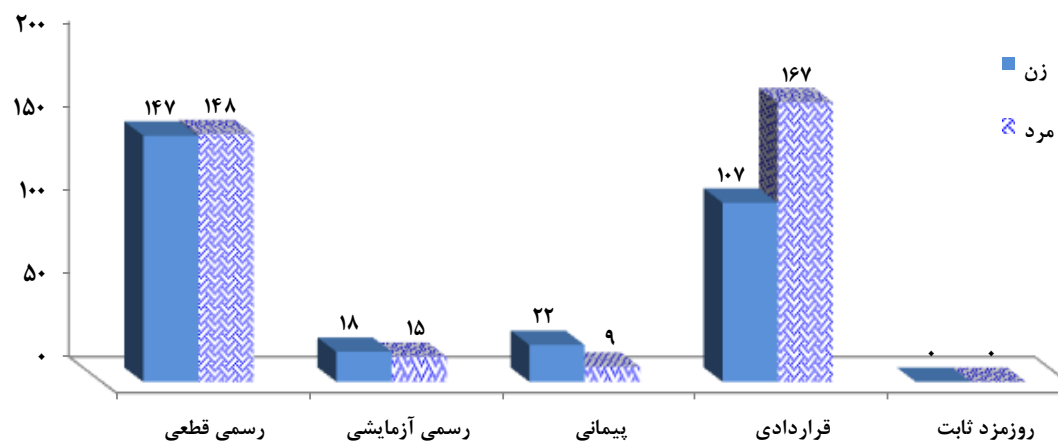
نمودار ۶۱- تعداد کل کارکنان دانشگاه شهید چمران اهواز به تفکیک مدرک تحصیلی - سال ۱۴۰۰



جدول ۵۶- تعداد کل کارکنان دانشگاه شهید چمران اهواز به تفکیک نوع استخدام و جنسیت در سال ۱۴۰۰

وضعیت استخدام	رسمی قطعی	رسمی آزمایشی	پیمانی	قراردادی	روزمزد ثابت	جمع
زن	۱۴۷	۱۸	۲۲	۱۰۷	۰	۲۹۴
مرد	۱۴۸	۱۵	۹	۱۶۷	۰	۳۳۹
جمع	۲۹۵	۳۳	۳۱	۲۷۴	۰	۶۳۳

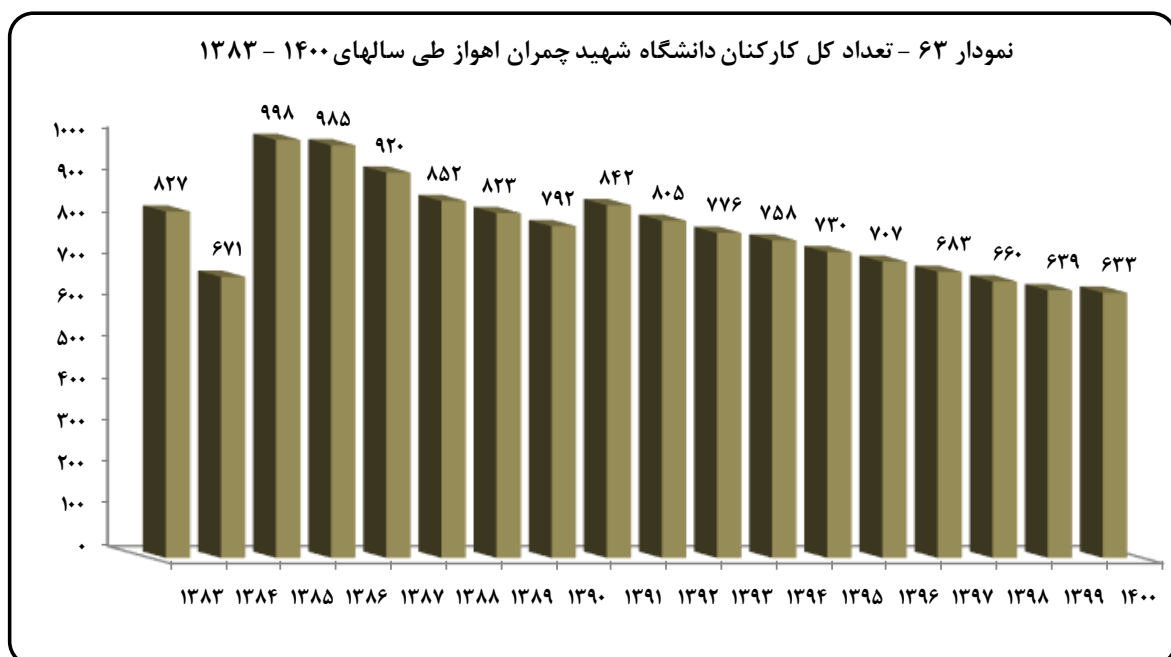
نمودار ۶۲- تعداد کل کارکنان دانشگاه شهید چمران اهواز به تفکیک نوع استخدام در سال ۱۴۰۰



جدول ۵۷ - تعداد کل کارکنان دانشگاه شهید چمران اهواز به تفکیک نوع استخدام طی سالهای ۱۴۰۰ - ۱۳۸۳

سال	رسمی			پیمانی			قراردادی			روزمزد ثابت			جمع			شرکتی	جمع			
	زن	مرد	جمع	زن	مرد	جمع	زن	مرد	جمع	زن	مرد	جمع	زن	مرد	جمع					
۱۳۸۳	۱۸۳	۴۳۴	۶۱۷	۸۵	۹۰	۱۷۵							۲۵	۲۵	۵۰	۲۶۸	۵۵۹	۸۲۷	۷۷۶	۱۶۰۳
۱۳۸۴			۴۶۷			۱۷۲							۳۲	۳۲	۶۴			۶۷۱	۷۵۰	۱۴۲۱
۱۳۸۵			۴۲۷			۱۷۲			۲۰۰	۳۶۷	۱۶۷	۱۷۲	۳۲	۳۲	۶۴	۱۶۷	۲۳۲	۹۹۸	۳۸۳	۱۳۸۱
۱۳۸۶	۱۴۶	۲۵۳	۳۹۹	۸۵	۸۶	۱۷۱	۱۶۹	۲۱۴	۳۸۳	۱	۳۱	۳۲	۴۰۱	۵۸۴	۹۸۵	۲۳۶	۴۰۱	۹۸۵	۳۳۶	۱۳۲۱
۱۳۸۷	۱۶۲	۲۲۴	۳۸۶	۷۲	۶۰	۱۳۲	۱۷۶	۲۰۶	۳۸۲			۲۰	۲۰	۴۰	۹۲۰	۵۲۴	۴۱۰	۹۲۰	۵۲۴	۱۴۴۴
۱۳۸۸	۱۷۴	۲۴۲	۴۱۶	۴۶	۳۴	۸۰	۱۶۶	۱۷۱	۳۳۷			۱۹	۱۹	۳۸	۸۵۲	۴۴۵	۳۸۶	۸۵۲	۴۴۵	۱۲۹۷
۱۳۸۹	۱۶۰	۲۲۷	۳۸۷	۴۹	۳۵	۸۴	۱۶۶	۱۷۰	۳۳۶			۱۶	۱۶	۳۲	۸۲۳	۴۷۳	۳۷۵	۸۲۳	۴۷۳	۱۲۹۶
۱۳۹۰	۱۶۷	۲۱۲	۳۷۹	۴۰	۲۹	۶۹	۱۶۷	۱۶۸	۳۳۵			۹	۹	۱۸	۷۹۲	۴۸۹	۳۷۴	۷۹۲	۴۸۹	۱۲۸۱
۱۳۹۱	۱۵۸	۱۹۶	۳۵۴	۴۲	۲۹	۷۱	۱۹۴	۲۲۰	۴۱۴			۳	۳	۶	۸۴۲	۴۰۹	۳۹۴	۸۴۲	۴۰۹	۱۲۵۱
۱۳۹۲	۱۵۵	۱۷۴	۳۲۹	۴۱	۲۹	۷۰	۱۹۰	۲۱۶	۴۰۶			۰	۰	۰	۸۰۵	۴۴۲	۳۸۶	۸۰۵	۴۴۲	۱۲۴۷
۱۳۹۳	۱۵۰	۱۵۲	۳۰۲	۴۱	۲۹	۷۰	۱۸۸	۲۱۶	۴۰۴			۰	۰	۰	۷۷۶	۴۴۹	۳۷۹	۷۷۶	۴۴۹	۱۲۲۵
۱۳۹۴	۱۸۳	۱۷۵	۳۵۸	۵	۰	۵	۱۸۳	۲۱۲	۳۹۵			۰	۰	۰	۷۵۸	۴۶۷	۳۷۱	۷۵۸	۴۶۷	۱۲۲۵
۱۳۹۵	۱۷۳	۱۶۵	۳۳۸	۱	۰	۱	۱۷۸	۲۱۳	۳۹۱			۰	۰	۰	۷۳۰	۴۴۸	۳۵۲	۷۳۰	۴۴۸	۱۱۷۸
۱۳۹۶	۱۶۷	۱۵۵	۳۲۲	۳۰	۱۶	۴۶	۱۴۳	۱۹۶	۳۳۹			۰	۰	۰	۷۰۷	۴۷۴	۳۴۰	۷۰۷	۴۷۴	۱۱۸۱
۱۳۹۷	۱۵۶	۱۵۰	۳۰۶	۳۰	۱۶	۴۶	۱۳۹	۱۹۲	۳۳۱			۰	۰	۰	۶۸۳	۴۷۰	۳۲۵	۶۸۳	۴۷۰	۱۱۵۳
۱۳۹۸	۱۵۰	۱۴۲	۲۹۲	۳۰	۱۶	۴۶	۱۳۴	۱۸۸	۳۲۲			۰	۰	۰	۶۶۰	۴۷۰	۳۱۴	۶۶۰	۴۷۰	۱۱۳۰
۱۳۹۹	۱۴۲	۱۳۶	۲۷۹	۳۱	۱۵	۴۶	۱۳۰	۱۸۴	۳۱۴			۰	۰	۰	۶۳۹	۵۹۳	۳۰۴	۶۳۹	۵۹۳	۱۲۳۲
۱۴۰۰	۱۶۵	۱۶۳	۳۲۸	۲۲	۹	۳۱	۱۰۷	۱۶۷	۲۷۴			۰	۰	۰	۶۳۳	۵۸۵	۲۹۴	۶۳۳	۵۸۵	۱۲۱۸

آمار سال ۱۳۸۴ و ۱۳۸۵ برگرفته از گزارش عملکرد دانشگاه از سال ۸۳ لغایت ۸۷ بر اساس شاخص های وزارتی - خرداد ۸۸ لازم به ذکر است آمار تفکیکی برخی سالها در دست نبوده است.



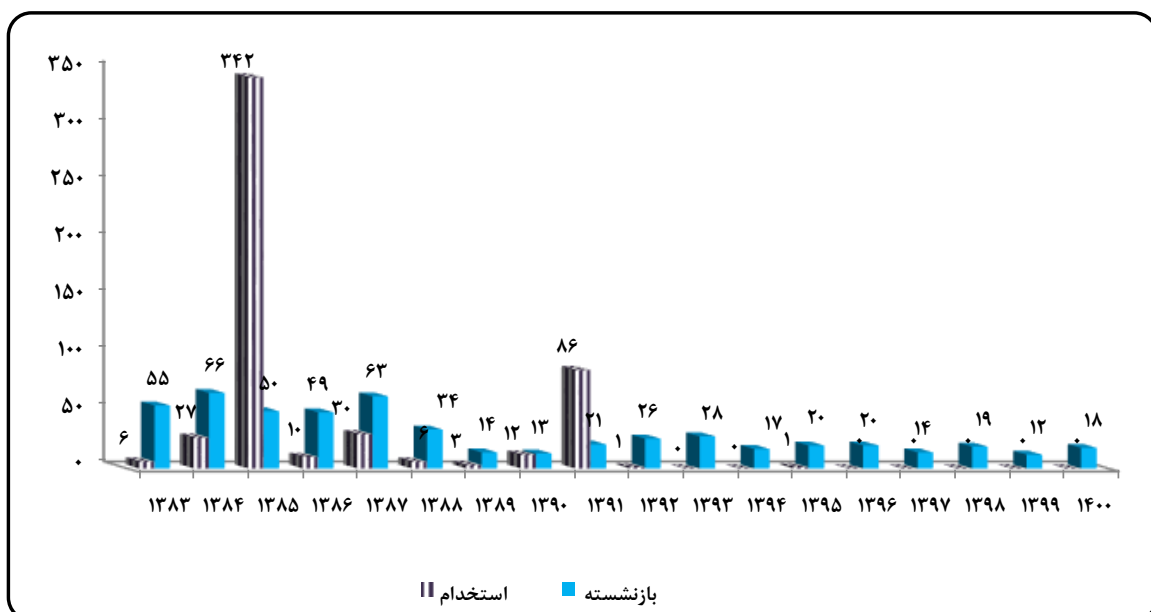
نمودار ۶۳ آمار کارکنان رسمی، پیمانی و قراردادی را شامل می گردد.

جدول ۵۸ - تعداد استخدام و بازنشستگی کارکنان دانشگاه شهید چمران اهواز به تفکیک نوع استخدام طی سالهای ۱۴۰۰ - ۱۳۸۳

سال تحصیلی	استخدام				جمع استخدام	بازنشسته				جمع بازنشسته
	رسمی	پیمانی	قراردادی	روزمزد		رسمی	پیمانی	قراردادی	روزمزد	
۱۳۸۳	۵	۰	۱	۰	۶	۵۵	۰	۰	۰	۵۵
۱۳۸۴	۰	۲۷	۰	۰	۲۷	۶۶	۰	۰	۰	۶۶
۱۳۸۵	۰	۰	۳۴۲	۰	۳۴۲	۵۰	۰	۰	۰	۵۰
۱۳۸۶	۱	۰	۹	۰	۱۰	۴۹	۰	۰	۰	۴۹
۱۳۸۷	۱	۲۸	۱	۰	۳۰	۶۳	۰	۰	۰	۶۳
۱۳۸۸	۱	۳	۲	۰	۶	۳۰	۴	۰	۰	۳۴
۱۳۸۹	۰	۰	۳	۰	۳	۸	۱	۰	۵	۱۴
۱۳۹۰	۱۲	۰	۰	۰	۱۲	۱۰	۱	۰	۲	۱۳
۱۳۹۱	۰	۱	۸۵	۰	۸۶	۱۴	۱	۰	۶	۲۱
۱۳۹۲	۱	۰	۰	۰	۱	۲۳	۰	۰	۳	۲۶
۱۳۹۳	۰	۰	۰	۰	۰	۲۸	۰	۰	۰	۲۸
۱۳۹۴	۰	۰	۰	۰	۰	۱۶	۰	۱	۰	۱۷
۱۳۹۵	۰	۰	۱	۰	۱	۱۹	۰	۱	۰	۲۰
۱۳۹۶	۰	۰	۰	۰	۰	۱۵	۰	۵	۰	۲۰
۱۳۹۷	۰	۰	۰	۰	۰	۱۲	۰	۲	۰	۱۴
۱۳۹۸	۰	۰	۰	۰	۰	۱۶	۰	۳	۰	۱۹
۱۳۹۹	۰	۰	۰	۰	۰	۷	۰	۵	۰	۱۲
۱۴۰۰	۰	۰	۰	۰	۰	۱۵	۰	۳	۰	۱۸

توجه: از خروجی های سال ۱۳۹۹ به جز ۱۲ نفر بازنشسته، یک نفر فوتی، یک نفر انتقال، دوفهر بازخرید می باشد.

نمودار ۶۴ - تعداد استخدام و بازنشسته کارکنان دانشگاه شهید چمران اهواز به تفکیک نوع استخدام طی سالهای ۱۴۰۰ - ۱۳۸۳



فعاآیت های پژوهشی

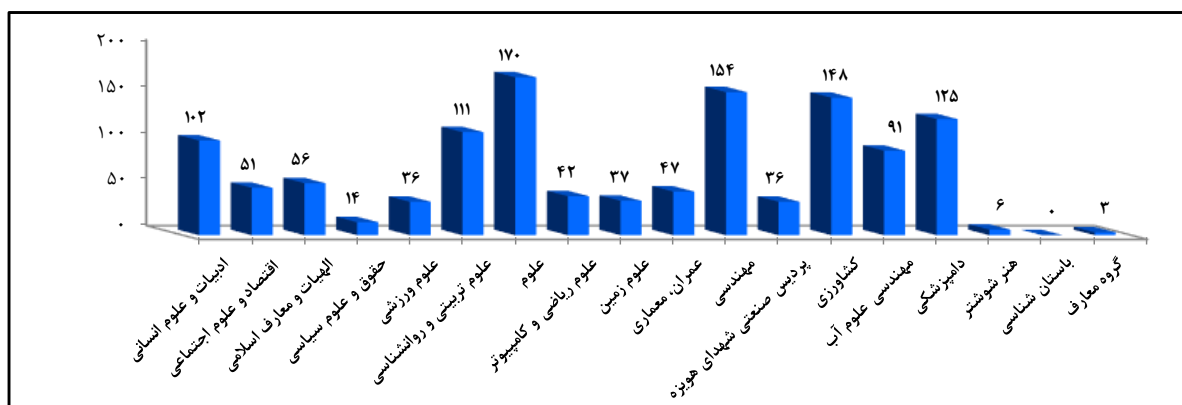
دانشگاه شهید چمران اهواز

سال ۱۴۰۰

جدول ۵۹- تعداد مقالات اعضای هیات علمی دانشگاه شهید چمران اهواز چاپ شده در نشریات علمی به تفکیک دانشکده در سال ۱۴۰۰

مقالات چاپ شده در نشریات														دانشکده		
مشتربا سایر گروه های درون دانشگاه	مشتربا نویسندگان سایر دانشگاه های داخلی	مشتربا نویسندگان خارجی	جمع	خارجی	داخلی	جمع	فاقد مرتبه	مقالات نمایه نشده داخلی	علمی ترویجی	علمی پژوهشی	سایر نمایه های خارجی	ISC	SCOPUS (b)		ISI	JCR
۳	۲۷	۲	۱۰۲	۱۱	۹۱	۱۰۲	۰	۱۱	۰	۰	۱	۷۷	۷	۳	۳	ادبیات و علوم انسانی
۷	۱۷	۲	۵۱	۱	۵۰	۵۱	۰	۴	۰	۲	۰	۴۴	۱	۰	۰	اقتصاد و علوم اجتماعی
۶	۱۳	۱	۵۶	۳۰	۲۶	۵۶	۰	۲	۰	۱	۱	۵۲	۰	۰	۰	الهیات و معارف اسلامی
۰	۳	۰	۱۴	۱	۱۳	۱۴	۰	۱	۰	۰	۰	۱۲	۰	۰	۱	حقوق و علوم سیاسی
۵	۱۱	۲	۳۶	۹	۲۷	۳۶	۰	۲	۰	۰	۰	۲۲	۲	۳	۷	علوم ورزشی
۶	۳۴	۳	۱۱۱	۱۷	۹۴	۱۱۱	۱	۸	۰	۰	۱	۷۷	۱۱	۹	۴	علوم تربیتی و روانشناسی
۲۷	۱۰۵	۱۰	۳۷۰	۶۹	۳۰۱	۳۷۰	۱	۲۸	۰	۳	۳	۲۸۴	۲۱	۱۵	۱۵	جمع گروه علوم انسانی
۲۰	۶۶	۲۷	۱۷۰	۱۱۶	۵۴	۱۷۰	۰	۵	۱	۱	۰	۳۶	۴	۱۰	۱۱۳	علوم
۶	۱۲	۶	۴۲	۲۷	۱۵	۴۲	۰	۲	۰	۱	۰	۶	۱	۹	۲۳	علوم ریاضی و کامپیوتر
۷	۱۹	۶	۳۷	۱۶	۲۱	۳۷	۰	۰	۰	۰	۰	۱۸	۲	۲	۱۵	علوم زمین
۳۳	۹۷	۳۹	۲۴۹	۱۵۹	۹۰	۲۴۹	۰	۷	۱	۲	۰	۶۰	۷	۲۱	۱۵۱	جمع گروه علوم پایه
۷	۲۳	۱۱	۴۷	۳۵	۱۲	۴۷	۰	۱	۰	۰	۱	۱۱	۰	۰	۳۴	عمران، معماری
۷	۵۶	۵۷	۱۵۴	۱۱۷	۳۷	۱۵۴	۰	۱	۰	۰	۱	۲۸	۴	۸	۱۱۲	مهندسی
۲	۲۸	۱۸	۳۶	۲۷	۹	۳۶	۰	۱	۰	۱	۰	۵	۱	۲	۲۶	پردیس صنعتی شهدای هویزه
۱۶	۱۰۷	۸۶	۲۳۷	۱۷۹	۵۸	۲۳۷	۰	۳	۰	۱	۲	۴۴	۵	۱۰	۱۷۲	جمع گروه فنی و مهندسی
۱۹	۵۹	۳۳	۱۴۸	۶۶	۸۲	۱۴۸	۰	۴	۰	۰	۱	۷۰	۵	۷	۶۱	کشاورزی
۷	۴۷	۲۱	۹۱	۴۳	۴۸	۹۱	۰	۱	۰	۰	۰	۴۷	۳	۳	۳۷	مهندسی علوم آب
۵۱	۵۲	۹	۱۲۵	۵۱	۷۴	۱۲۵	۰	۳	۰	۰	۱	۴۸	۸	۱۰	۵۵	دامپزشکی
۷۷	۱۵۸	۶۳	۳۶۴	۱۶۰	۲۰۴	۳۶۴	۰	۸	۰	۰	۲	۱۶۵	۱۶	۲۰	۱۵۳	جمع گروه کشاورزی و دامپزشکی
۰	۰	۰	۶	۰	۶	۶	۰	۰	۰	۱	۰	۵	۰	۰	۰	هنر شوستر
۰	۰	۰	۰	۰	۰	۰	۰	۰	۰	۰	۰	۰	۰	۰	۰	باستان شناسی
۰	۰	۰	۶	۰	۶	۶	۰	۰	۰	۱	۰	۵	۰	۰	۰	جمع گروه هنر
۰	۰	۰	۳	۱	۲	۳	۰	۱	۰	۰	۰	۲	۰	۰	۰	گروه معارف
۱۵۳	۴۶۷	۱۹۸	۱۲۲۹	۵۶۸	۶۶۱	۱۲۲۹	۱	۴۷	۱	۷	۷	۵۶۰	۴۹	۶۶	۴۹۱	جمع دانشگاه
ارجاعات براساس WOS: ۷۰۴۰۶														شاخص H دانشگاه براساس WOS: ۸۰		

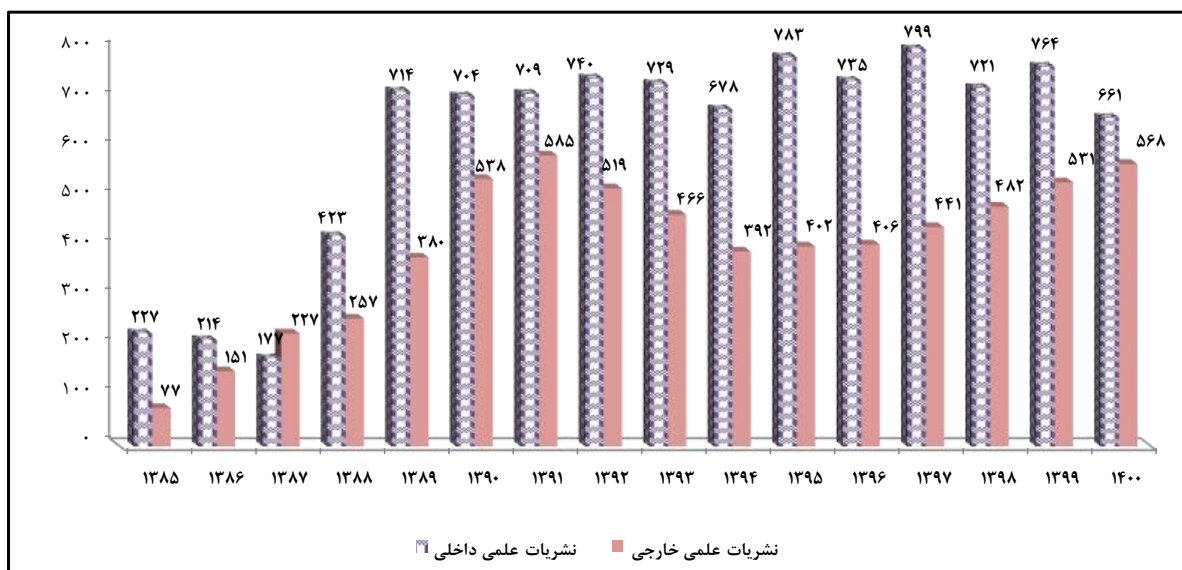
نمودار ۶۵- تعداد کل مقالات ارائه شده دانشگاه شهید چمران اهواز در نشریات علمی به تفکیک دانشکده در سال ۱۴۰۰



جدول ۶۰- تعداد کل مقالات چاپ شده دانشگاه شهید چمران اهواز در نشریات علمی طی سالهای ۱۴۰۰ - ۱۳۸۵

سال	عناوین نشریات	۱۳۸۵	۱۳۸۶	۱۳۸۷	۱۳۸۸	۱۳۸۹	۱۳۹۰	۱۳۹۱	۱۳۹۲	۱۳۹۳	۱۳۹۴	۱۳۹۵	۱۳۹۶	۱۳۹۷	۱۳۹۸	۱۳۹۹	۱۴۰۰
JCR																	
ISI (غیر JCR)		۴۹	۱۰۷	۱۵۹	۱۹۸	۲۷۴	۳۵۶	۳۸۹	۳۷۰	۳۸۱	۳۱۸	۳۷۴	۸۴	۱۰۱	۹۹	۸۱	۶۶
SCOPUS (غیر ISI)																	
ISC		۱۱۳	۱۷۴	۱۰۳	۱۸۵	۲۶۲	۴۱۳	۴۸۳	۵۲۰	۵۲۶	۵۲۶	۶۲۴	۵۸۰	۶۳۱	۵۷۶	۶۳۶	۵۶۰
سایر نمایه های خارجی		۲۸	۴۴	۶۸	۵۹	۱۰۶	۱۸۲	۲۰۷	۱۴۹	۱۲۵	۹۰	۷۰	۵۶	۲۶	۱۸	۹	۷
علمی پژوهشی		۵۴	۲۰	۵۴	۱۶۱	۳۶۹	۶۸	۴۰	۲۵	۷	۶	۱۰	۱۱	۲۶	۴۶	۲۹	۷
علمی ترویجی		۶۰	۲۰	۲۰	۷۷	۸۳	۲۲۳	۱۷۵	۱۹۵	۱۵۶	۱۳۰	۱۰۷	۱۰۱	۱۶	۱۴	۲۲	۱
نمایه نشده داخلی																	
فاقد مرتبه																	
جمع		۳۰۴	۳۶۵	۴۰۴	۶۸۰	۱۰۹۴	۱۲۴۲	۱۲۹۴	۱۲۵۹	۱۱۹۵	۱۰۷۰	۱۱۸۵	۱۱۴۱	۱۲۴۰	۱۲۰۳	۱۲۹۵	۱۳۲۹
نشریات علمی داخلی		۲۲۷	۲۱۴	۱۷۷	۴۲۳	۷۱۴	۷۰۴	۷۰۹	۷۴۰	۷۲۹	۶۷۸	۷۸۳	۷۳۵	۷۹۹	۷۲۱	۷۶۴	۶۶۱
نشریات علمی خارجی		۷۷	۱۵۱	۲۲۷	۲۵۷	۳۸۰	۵۳۸	۵۸۵	۵۱۹	۴۶۶	۳۹۲	۴۰۲	۴۰۶	۴۴۱	۴۸۲	۵۳۱	۵۶۸
جمع		۳۰۴	۳۶۵	۴۰۴	۶۸۰	۱۰۹۴	۱۲۴۲	۱۲۹۴	۱۲۵۹	۱۱۹۵	۱۰۷۰	۱۱۸۵	۱۱۴۱	۱۲۴۰	۱۲۰۳	۱۲۹۵	۱۳۲۹
مشترک با نویسندگان خارجی																	۱۹۸
مشترک با نویسندگان سایر دانشگاه های داخلی																	۴۶۷
مشترک با سایر گروه های درون دانشگاه																	۱۵۳

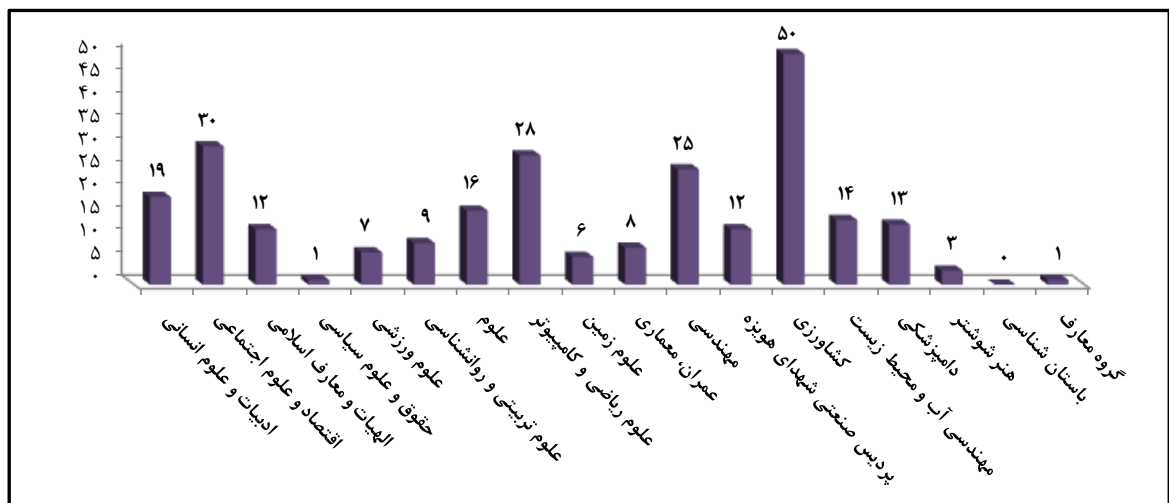
نمودار ۶۶- تعداد کل مقالات چاپ شده دانشگاه شهید چمران اهواز در نشریات علمی طی سالهای ۱۴۰۰ - ۱۳۸۵



جدول ۶۱ - تعداد مقالات ارائه شده در کنفرانس های داخلی و خارجی (ملی و بین المللی) دانشگاه شهید چمران اهواز در سال ۱۴۰۰

گروه	دانشکده	مقالات ارائه شده در مجامع علمی و تخصصی (کنفرانس های علمی)									
		داخلی	خارجی	جمع	ملی	بین المللی					
علوم انسانی	ادبیات و علوم انسانی	۱۷	۲	۱۹	۸	۱۱					
	اقتصاد و علوم اجتماعی	۲۹	۱	۳۰	۱۴	۱۶					
	الهیات و معارف اسلامی	۱۲	۰	۱۲	۸	۴					
	حقوق و علوم سیاسی	۱	۰	۱	۰	۱					
	علوم ورزشی	۴	۳	۷	۶	۱					
	علوم تربیتی و روانشناسی	۹	۰	۹	۹	۰					
جمع گروه						۷۲	۶	۷۸	۴۵	۳۳	۷۸
علوم پایه	علوم	۱۶	۰	۱۶	۱۴	۲					
	علوم ریاضی و کامپیوتر	۲۸	۰	۲۸	۵	۲۳					
	علوم زمین	۶	۰	۶	۵	۱					
جمع گروه						۵۰	۰	۵۰	۲۴	۲۶	۵۰
فنی و مهندسی	عمران، معماری	۸	۰	۸	۵	۳					
	مهندسی	۲۵	۰	۲۵	۱۲	۱۳					
	پرديس صنعتی شهدای هویزه	۱۲	۰	۱۲	۸	۴					
جمع گروه						۴۵	۰	۴۵	۲۵	۲۰	۴۵
کشاورزی و دامپزشکی	کشاورزی	۴۹	۱	۵۰	۴۵	۵					
	مهندسی آب و محیط زیست	۱۳	۱	۱۴	۱۰	۴					
	دامپزشکی	۱۳	۰	۱۳	۱۲	۱					
جمع گروه						۷۵	۲	۷۷	۶۷	۱۰	۷۷
هنر	هنر شوشتر	۳	۰	۳	۳	۰					
	باستان شناسی	۰	۰	۰	۰	۰					
جمع گروه						۳	۰	۳	۳	۰	۳
گروه معارف						۱	۰	۱	۰	۱	۱
جمع دانشگاه						۲۴۶	۸	۲۵۴	۱۶۴	۹۰	۲۵۴

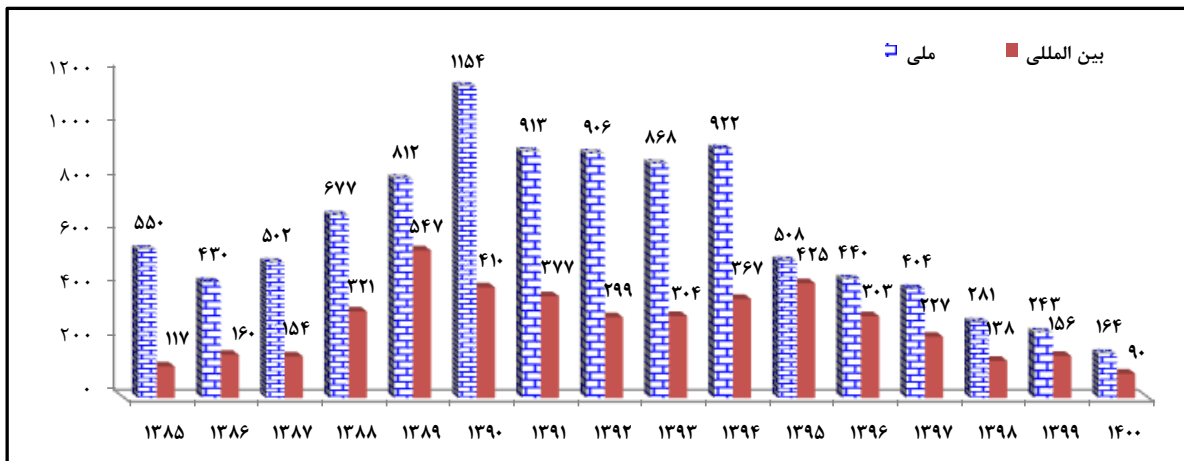
نمودار ۶۷ - تعداد مقالات ارائه شده در کنفرانس های داخلی و خارجی (ملی و بین المللی) دانشگاه شهید چمران اهواز در سال ۱۴۰۰



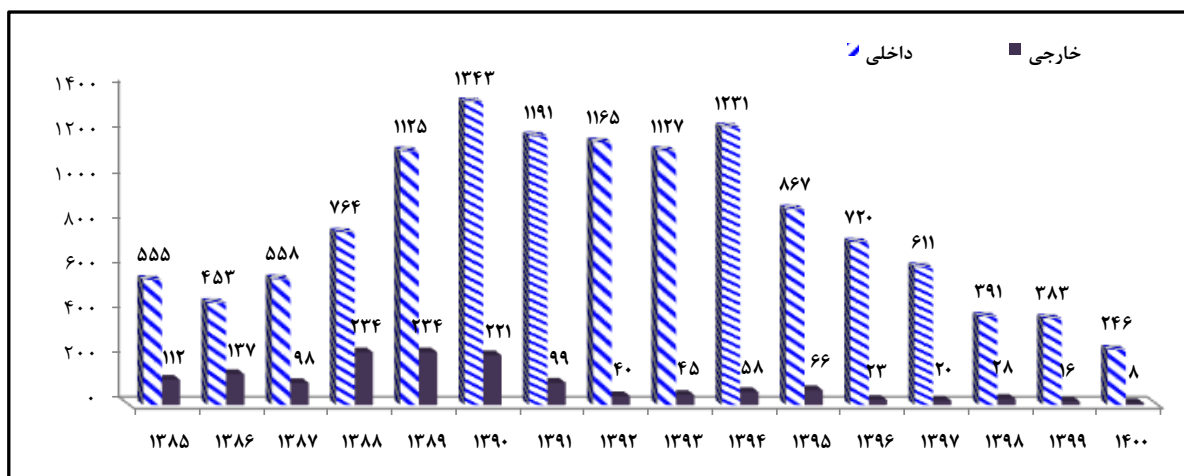
جدول ۶۲- تعداد مقالات ارائه شده در کنفرانس های داخلی و خارجی (ملی و بین المللی) دانشگاه شهید چمران اهواز
سال های ۱۴۰۰ - ۱۳۸۵

سال کنفرانس ها	۱۳۸۵	۱۳۸۶	۱۳۸۷	۱۳۸۸	۱۳۸۹	۱۳۹۰	۱۳۹۱	۱۳۹۲	۱۳۹۳	۱۳۹۴	۱۳۹۵	۱۳۹۶	۱۳۹۷	۱۳۹۸	۱۳۹۹	۱۴۰۰
ملی	۵۵۰	۴۳۰	۵۰۲	۶۷۷	۸۱۲	۱۱۵۴	۹۱۳	۹۰۶	۸۶۸	۹۲۲	۵۰۸	۴۴۰	۴۰۴	۲۸۱	۲۴۳	۱۶۴
بین المللی	۱۱۷	۱۶۰	۱۵۴	۳۲۱	۴۵۷	۴۱۰	۳۷۷	۲۹۹	۳۰۴	۳۶۷	۴۲۵	۳۰۳	۲۲۷	۱۳۸	۱۵۶	۹۰
جمع	۶۶۷	۵۹۰	۶۵۶	۹۹۸	۱۳۵۹	۱۵۶۴	۱۲۹۰	۱۲۰۵	۱۱۷۲	۱۲۸۹	۹۳۳	۷۴۳	۶۳۱	۴۱۹	۳۹۹	۲۵۴
داخلی	۵۵۵	۴۵۳	۵۵۸	۷۶۴	۱۱۲۵	۱۳۴۳	۱۱۹۱	۱۱۶۵	۱۱۲۷	۱۲۳۱	۸۶۷	۷۲۰	۶۱۱	۳۹۱	۲۸۳	۲۴۶
خارجی	۱۱۲	۱۳۷	۹۸	۲۳۴	۲۳۴	۲۲۱	۹۹	۴۰	۴۵	۵۸	۶۶	۲۳	۲۰	۲۸	۱۶	۸
جمع	۶۶۷	۵۹۰	۶۵۶	۹۹۸	۱۳۵۹	۱۵۶۴	۱۲۹۰	۱۲۰۵	۱۱۷۲	۱۲۸۹	۹۳۳	۷۴۳	۶۳۱	۴۱۹	۳۹۹	۲۵۴

نمودار ۶۸- تعداد مقالات ارائه شده در کنفرانس های ملی و بین المللی دانشگاه شهید چمران اهواز طی سال های ۱۴۰۰-۱۳۸۵



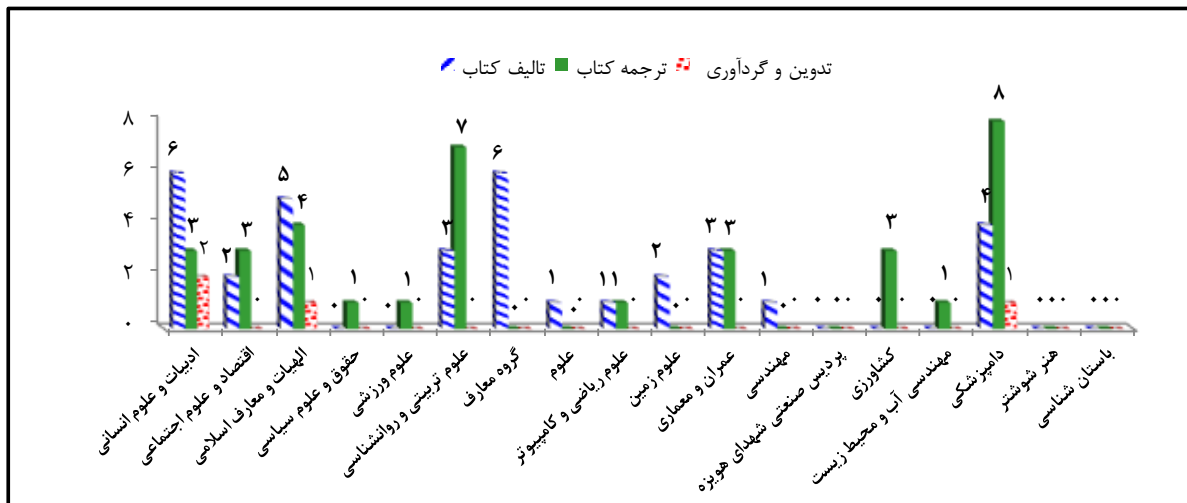
نمودار ۶۹- تعداد مقالات ارائه شده در کنفرانس های داخلی و خارجی دانشگاه شهید چمران اهواز طی سال های ۱۴۰۰-۱۳۸۵



جدول ۶۳ - تعداد کتب چاپ شده توسط اعضای هیات علمی دانشگاه شهید چمران اهواز در سال ۱۴۰۰

گروه	دانشکده	تالیف کتاب	ترجمه کتاب	تدوین و گردآوری	تصنیف	بازنویسی	جمع
علوم انسانی	ادبیات و علوم انسانی	۶	۳	۲	۰	۰	۱۱
	اقتصاد و علوم اجتماعی	۲	۳	۰	۰	۰	۵
	الهیات و معارف اسلامی	۵	۴	۱	۰	۰	۱۰
	حقوق و علوم سیاسی	۰	۱	۰	۱	۰	۲
	علوم ورزشی	۰	۱	۰	۰	۰	۱
	علوم تربیتی و روانشناسی	۳	۷	۰	۱	۰	۱۱
	گروه معارف	۶	۰	۰	۰	۰	۶
جمع گروه							
علوم پایه	علوم	۱	۰	۰	۰	۰	۱
	علوم ریاضی و کامپیوتر	۱	۱	۰	۰	۰	۲
	علوم زمین	۲	۰	۰	۰	۰	۲
جمع گروه							
فنی و مهندسی	عمران و معماری	۳	۳	۰	۰	۰	۶
	مهندسی	۱	۰	۰	۰	۰	۱
	پرديس صنعتی شهدای هوپزه	۰	۰	۰	۰	۰	۰
جمع گروه							
کشاورزی و دامپزشکی	کشاورزی	۰	۳	۰	۰	۰	۳
	مهندسی آب و محیط زیست	۰	۱	۰	۰	۰	۱
	دامپزشکی	۴	۸	۱	۰	۰	۱۳
جمع گروه							
هنر	هنر شوشتر	۰	۰	۰	۰	۰	۰
	باستان شناسی	۰	۰	۰	۰	۰	۰
جمع گروه							
جمع دانشگاه		۳۴	۳۵	۴	۲	۰	۷۵

نمودار ۷۰ - تعداد کتب چاپ شده توسط اعضای هیات علمی دانشگاه شهید چمران اهواز در سال ۱۴۰۰



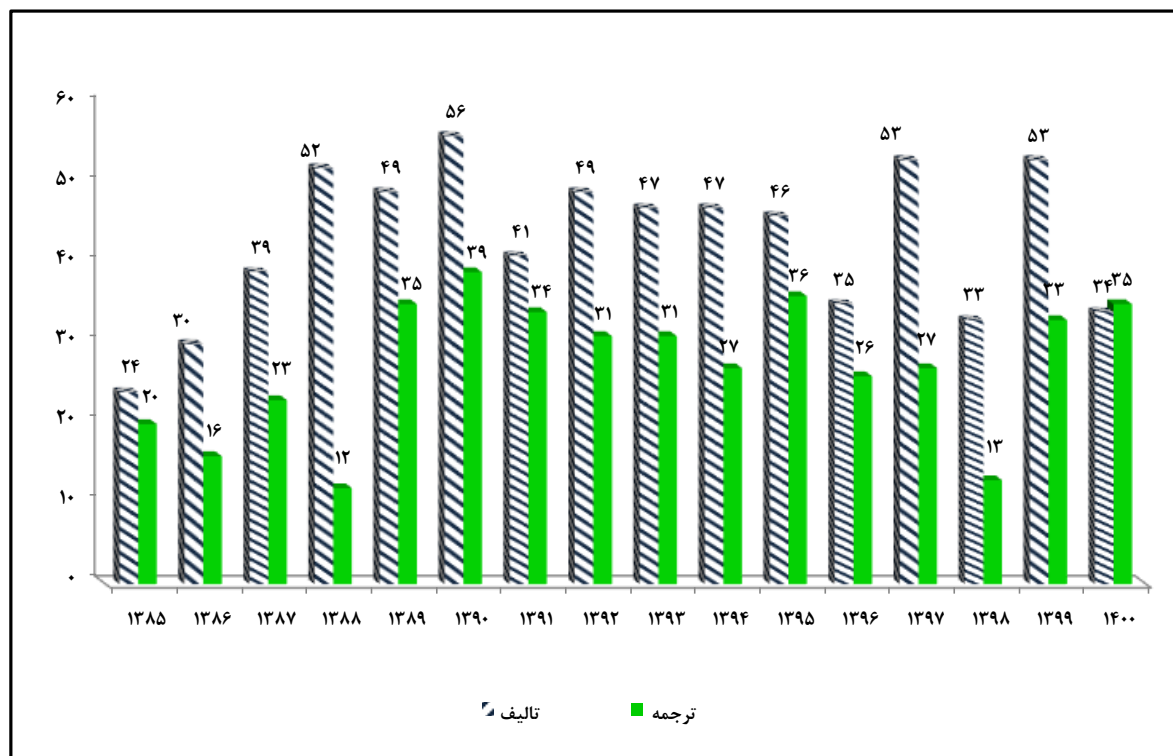
جدول ۶۴ - تعداد کتب چاپ شده توسط اعضای هیات علمی دانشگاه شهید چمران اهواز - سال های ۱۴۰۰ - ۱۳۸۵

سال	۱۳۸۵	۱۳۸۶	۱۳۸۷	۱۳۸۸	۱۳۸۹	۱۳۹۰	۱۳۹۱	۱۳۹۲	۱۳۹۳	۱۳۹۴	۱۳۹۵	۱۳۹۶	۱۳۹۷	۱۳۹۸	۱۳۹۹	۱۴۰۰
تالیف	۲۴	۳۰	۳۹	۵۲	۴۹	۵۶	۴۱	۴۹	۴۷	۴۷	۴۶	۳۵	۵۲	۲۳	۵۳	۲۴
ترجمه	۲۰	۱۶	۲۲	۱۲	۲۵	۲۹	۳۱	۳۱	۳۱	۲۷	۳۶	۲۶	۲۷	۱۳	۲۳	۲۵
تدوین و گردآوری، تصنیف و بازنویسی	-	-	-	-	-	-	-	-	-	-	-	۴	۴	۵	۸	۶

* تا سال ۱۳۹۵ تدوین و گردآوری همراه با ترجمه ثبت شده است و از سال ۱۳۹۶ این دو ردیف مجزا شد.

نمودار ۷۱ - تعداد کتب چاپ شده توسط اعضای هیات علمی دانشگاه شهید چمران اهواز

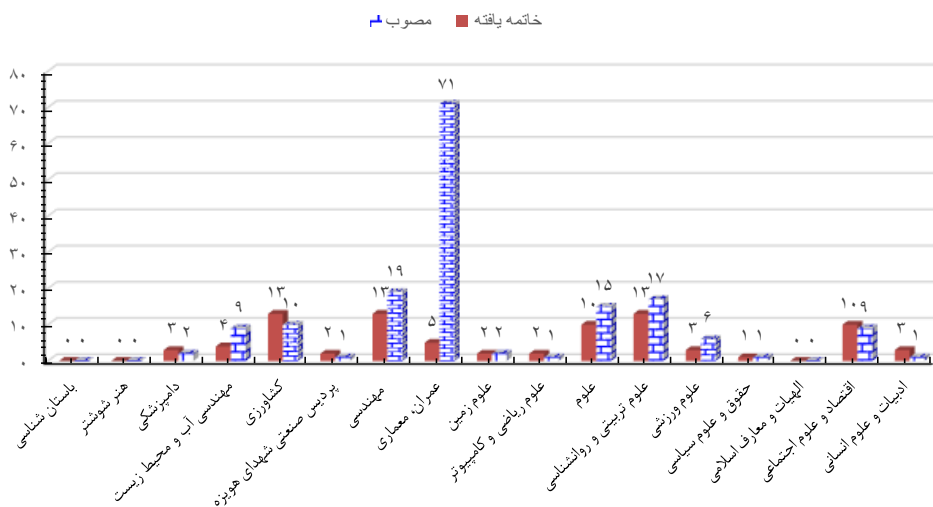
سال های ۱۴۰۰ - ۱۳۸۵



جدول ۶۵ - تعداد طرحهای تحقیقاتی داخلی و مشترک با سایر دستگاه ها در سال ۱۴۰۰

گروه	دانشکده	طرحهای تحقیقاتی			
		داخل دانشگاه		مشترک با خارج از دانشگاه	
		مصبوب	خاتمه یافته	مصبوب	خاتمه یافته
علوم انسانی	ادبیات و علوم انسانی	۰	۱	۱	۲
	اقتصاد و علوم اجتماعی	۴	۵	۵	۹
	الهیات و معارف اسلامی	۰	۰	۰	۰
	حقوق و علوم سیاسی	۰	۰	۱	۱
	علوم ورزشی	۲	۰	۴	۳
	علوم تربیتی و روانشناسی	۶	۲	۱۱	۱۱
جمع گروه		۱۲	۸	۲۲	۳۴
علوم پایه	علوم	۹	۵	۶	۱۵
	علوم ریاضی و کامپیوتر	۰	۲	۱	۱
	علوم زمین	۰	۰	۲	۲
جمع گروه		۹	۷	۹	۱۸
فنی و مهندسی	عمران، معماری	۳	۳	۶۸	۷۱
	مهندسی	۰	۳	۱۹	۱۹
	پردیس صنعتی شهدای هویزه	۰	۱	۱	۱
جمع گروه		۳	۷	۸۸	۹۱
کشاورزی و دامپزشکی	کشاورزی	۴	۷	۶	۱۰
	مهندسی آب و محیط زیست	۵	۲	۴	۹
	دامپزشکی	۰	۰	۲	۳
جمع گروه		۹	۹	۱۲	۲۱
هنر	هنر شوستر	۰	۰	۰	۰
	باستان شناسی	۰	۰	۰	۰
جمع گروه		۰	۰	۰	۰
جمع کل		۳۳	۳۱	۱۳۱	۱۶۴

نمودار ۷۲ - تعداد طرحهای تحقیقاتی داخلی و مشترک با سایر دستگاه ها در سال ۱۴۰۰



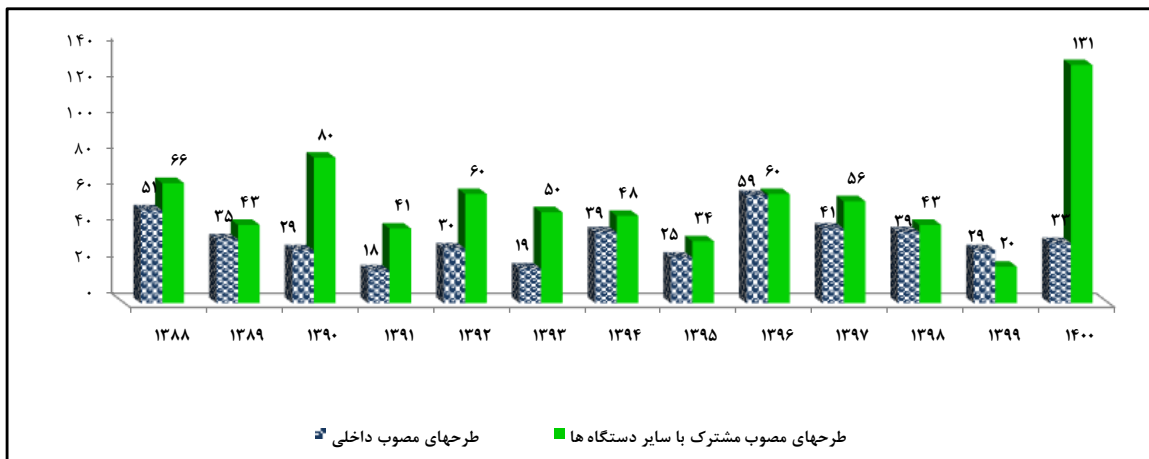
جدول ۶۶ - تعداد طرحهای تحقیقاتی داخلی و مشترک با سایر دستگاه ها طی سالهای ۱۴۰۰ - ۱۳۸۸

سال													
۱۴۰۰	۱۳۹۹	۱۳۹۸	۱۳۹۷	۱۳۹۶	۱۳۹۵	۱۳۹۴	۱۳۹۳	۱۳۹۲	۱۳۹۱	۱۳۹۰	۱۳۸۹	۱۳۸۸	
۳۳	۲۹	۳۹	۴۱	۵۹	۲۵	۳۹	۱۹	۳۰	۱۸	۲۹	۳۵	۵۱	مصوب
۳۱	۲۹	۲۳	۲۷	۱۸	۱۹	۱۷	۱۱	۱۴	۴۱	۲۳	۳۱	۴۶	خاتمه یافته
۱۳۱	۲۰	۴۳	۵۶	۶۰	۳۴	۴۸	۵۰	۶۰	۴۱	۸۰	۴۳	۶۶	مصوب
۵۳	۵۱	۳۴	۴۲	۲۱	۲۹	۲۷	۳۱	۳۲	۲۰	۲۴	۲۸	۲۹	خاتمه یافته

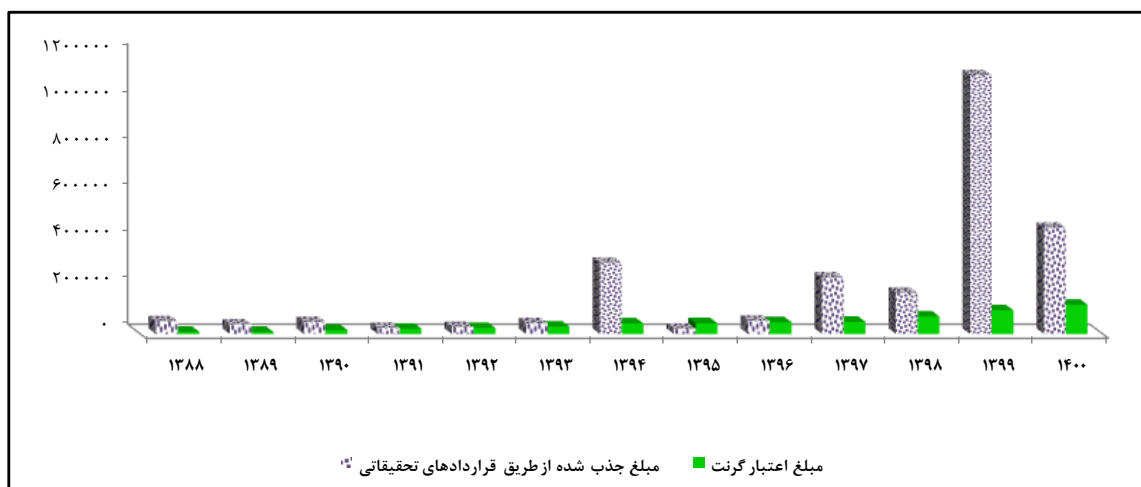
جدول ۶۷ - مبلغ اعتبار طرحهای داخلی مصوب و مبلغ جذب شده از طریق قراردادهای تحقیقاتی طی سالهای ۱۴۰۰ - ۱۳۸۸

سال													
۱۴۰۰	۱۳۹۹	۱۳۹۸	۱۳۹۷	۱۳۹۶	۱۳۹۵	۱۳۹۴	۱۳۹۳	۱۳۹۲	۱۳۹۱	۱۳۹۰	۱۳۸۹	۱۳۸۸	
۱۲۵,۲۴۱	۱۰۱,۵۱۵	۷۴,۶۹۷	۵۲,۰۵۸	۵۰,۶۷۹	۴۵,۸۰۵	۴۵,۲۳۳	۳۱,۸۸۱	۲۵,۶۰۷	۲۲,۷۱۳	۱۷,۵۶۷	۸,۹۴۴	۹,۱۳۹	مبلغ اعتبار ویژه پژوهشی (گرنٹ) (به میلیون ریال)
۴۵۴,۶۲۴	۱,۱۰۸,۰۰۰	۱۷۶,۲۸۴	۲۴۱,۷۶۷	۵۷,۰۰۰	۲۲,۶۳۰	۳۰۵,۰۴۷	۴۵,۸۱۸	۲۹,۸۵۶	۲۶,۲۵۰	۵۱,۳۲۱	۴۱,۰۲۵	۵۴,۳۵۳	مبلغ جذب شده از طریق قراردادهای تحقیقاتی (به میلیون ریال)

نمودار ۷۲ - تعداد طرحهای تحقیقاتی مصوب داخلی و مشترک با سایر دستگاه ها طی سالهای ۱۴۰۰ - ۱۳۸۸



نمودار ۷۴ - مبلغ کل اعتبار طرحهای داخلی مصوب و کل مبلغ جذب شده از طریق قراردادهای تحقیقاتی طی سالهای ۱۴۰۰ - ۱۳۸۸



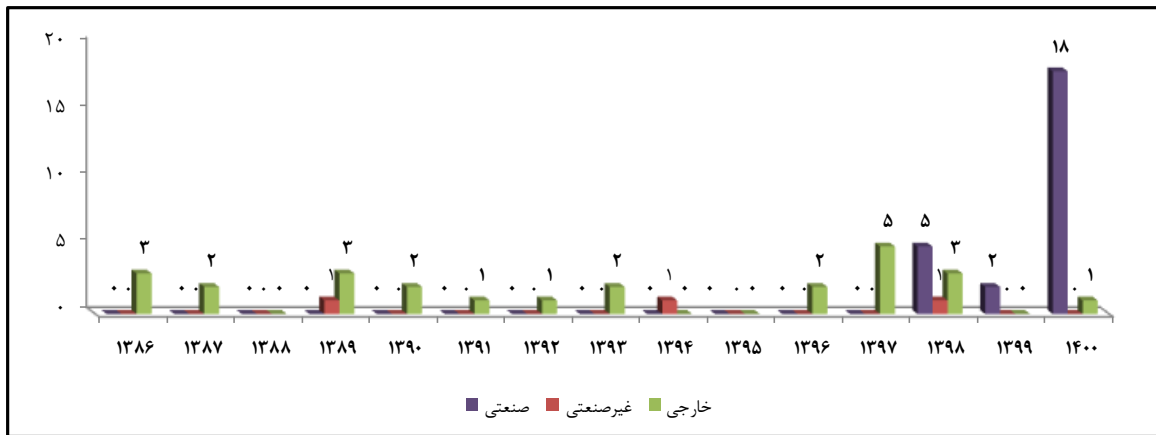
جدول ۶۸- تعداد اعضای هیات علمی اعزام شده به فرصت مطالعاتی دانشگاه شهید چمران اهواز

سال های ۱۴۰۰ - ۱۳۸۶

نوع	سال	۱۳۸۶	۱۳۸۷	۱۳۸۸	۱۳۸۹	۱۳۹۰	۱۳۹۱	۱۳۹۲	۱۳۹۳	۱۳۹۴	۱۳۹۵	۱۳۹۶	۱۳۹۷	۱۳۹۸	۱۳۹۹	۱۴۰۰
داخلی	صنعتی	۰	۰	۰	۰	۰	۰	۰	۰	۰	۰	۰	۰	۰	۰	۱۸
	غیرصنعتی	۰	۰	۱	۰	۰	۰	۰	۰	۱	۰	۰	۰	۰	۰	۰
خارجی		۲	۲	۰	۰	۲	۱	۱	۲	۲	۰	۰	۵	۳	۰	۱

نمودار ۷۵- تعداد اعضای هیات علمی اعزام شده به فرصت مطالعاتی دانشگاه شهید چمران اهواز

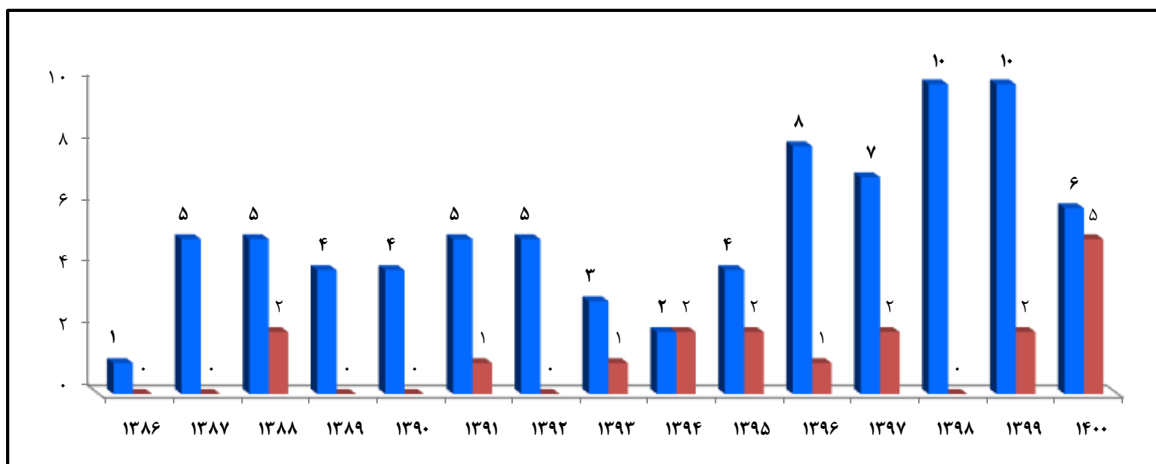
سال های ۱۴۰۰ - ۱۳۸۶



جدول ۶۹- تعداد سمینارهای علمی برگزار شده در دانشگاه شهید چمران اهواز طی سالهای ۱۴۰۰ - ۱۳۸۵

سال	۱۳۸۵	۱۳۸۶	۱۳۸۷	۱۳۸۸	۱۳۸۹	۱۳۹۰	۱۳۹۱	۱۳۹۲	۱۳۹۳	۱۳۹۴	۱۳۹۵	۱۳۹۶	۱۳۹۷	۱۳۹۸	۱۳۹۹	۱۴۰۰
ملی	۱	۱	۵	۵	۴	۴	۴	۵	۳	۲	۵	۴	۸	۷	۱۰	۱۰
بین المللی	۱	۰	۰	۲	۱	۲	۲	۱	۰	۱	۰	۰	۲	۰	۰	۵

نمودار ۷۶- تعداد سمینارهای علمی برگزار شده در دانشگاه شهید چمران اهواز طی سالهای ۱۴۰۰ - ۱۳۸۵



جدول ۷۰- تعداد یادداشت تفاهم نامه های آموزشی، پژوهشی و فناوری دانشگاه طی سالهای ۱۳۸۷-۱۴۰۰

سال	۱۳۸۷	۱۳۸۸	۱۳۸۹	۱۳۹۰	۱۳۹۱	۱۳۹۲	۱۳۹۳	۱۳۹۴	۱۳۹۵	۱۳۹۶	۱۳۹۷	۱۳۹۸	۱۳۹۹	۱۴۰۰
منعقد با همتایان خارجی	۱۰	۵	۳	۳	۵	۵	۱۱	۵	۷	۰	۱۷	۱۸	۲۱	۵
تفاهم نامه های مشترک با دستگاه های اجرایی	۱۱	۱۰	۷	۴۵	۷	۷	۲۰	۳۴	۱۰	۱۵	۱۰	۱۵	۴	۳

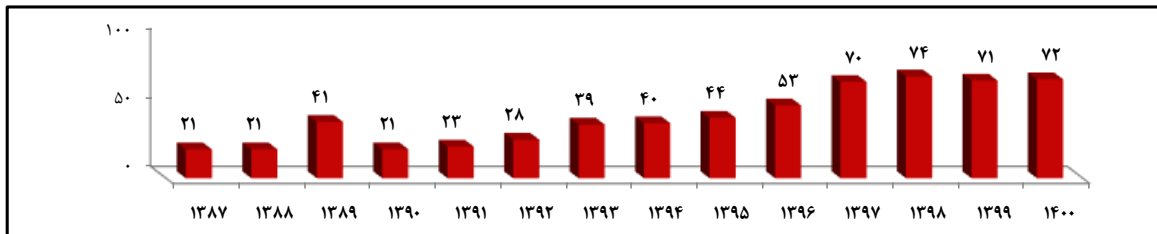
نمودار ۷۰- تعداد یادداشت تفاهم نامه های آموزشی، پژوهشی و فناوری دانشگاه طی سالهای ۱۳۸۷-۱۴۰۰



جدول ۷۱- تعداد واحدهای فناورمستقر در پارکهای علم و فناوری ومراکز رشد واحدهای فناوردانشگاه طی سالهای ۱۳۸۷-۱۴۰۰

سال	۱۳۸۷	۱۳۸۸	۱۳۸۹	۱۳۹۰	۱۳۹۱	۱۳۹۲	۱۳۹۳	۱۳۹۴	۱۳۹۵	۱۳۹۶	۱۳۸۹	۱۳۸۸	۱۳۸۷
تعداد	۲۱	۲۱	۴۱	۲۱	۲۳	۲۸	۳۹	۴۰	۴۴	۵۳	۴۱	۲۱	۲۱

نمودار ۷۱- تعداد واحدهای فناور مستقل در پارکهای علم و فناوری ومراکز رشد واحدهای فناور دانشگاه طی سالهای ۱۳۸۷-۱۴۰۰

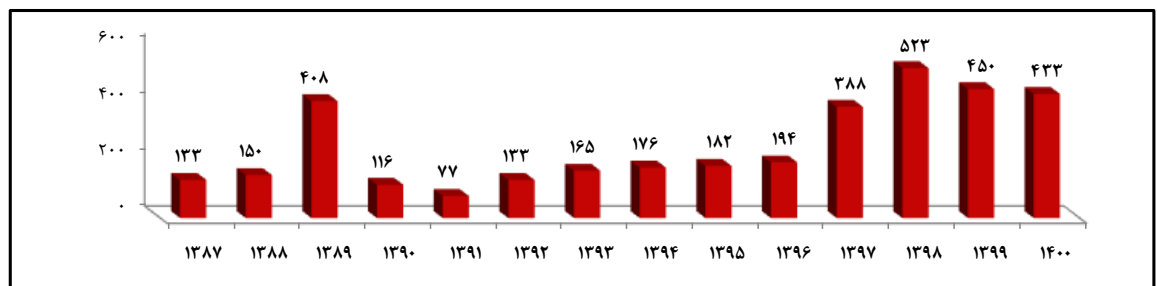


جدول ۷۲- تعداد دانشگران شاغل در موسسات مستقر در پارکها ومراکز رشد دانشگاه طی سالهای ۱۳۸۷-۱۴۰۰

سال	۱۳۸۷	۱۳۸۸	۱۳۸۹	۱۳۹۰	۱۳۹۱	۱۳۹۲	۱۳۹۳	۱۳۹۴	۱۳۹۵	۱۳۹۶	۱۳۸۹	۱۳۸۸	۱۳۸۷
تعداد	۱۳۲	۱۵۰	۴۰۸	۱۱۶	۷۷	۱۳۳	۱۶۵	۱۷۶	۱۸۲	۱۹۴	۴۰۸	۱۵۰	۱۳۳

*** آمار مربوط به تعداد واحدهای فناورمستقل و تعداد دانشگران شاغل از سال ۱۳۹۰ بدلیل استقلال پارکهای علم و فناوری فقط مربوط به مراکز رشد می باشد.***

نمودار ۷۲- تعداد دانشگران شاغل در موسسات مستقر در پارکها ومراکز رشد دانشگاه طی سالهای ۱۳۸۷-۱۴۰۰



جدول ۷۳- عناوین قطب های علمی دانشگاه شهید چمران اهواز در سال ۱۴۰۰

۱. آموزش مداوم- دانشکده علوم تربیتی و روانشناسی	۳. پژوهش در فناوری حفاری- دانشکده مهندسی
۲. بهداشت و بیماری های آبیان گرم آبی- دانشکده دامپزشکی	۴. بهسازی و نگهداری شبکه- دانشکده مهندسی علوم آب

جدول ۷۴- عناوین مجله های علمی - پژوهشی دانشگاه شهید چمران اهواز در سال ۱۴۰۰ براساس سال تاسیس و رتبه علمی مجلات

ردیف	عنوان مجله	سال تاسیس	رتبه ارزیابی
۱	Journal of Research in Applied Linguistics	۱۳۸۸	بین المللی
۲	Journal of Applied and Computational Mechanics	۱۳۹۳	بین المللی
۳	علوم و مهندسی آبیاری	۱۳۸۸	الف
۴	Journal of Hydraulic Structures	۱۳۹۰	ب
۵	اقتصاد مقداری	۱۳۸۳	ب
۶	پژوهش سیستم های بس ذره ای	۱۳۸۹	ب
۷	پیکره	۱۳۹۱	ب
۸	تولیدات گیاهی	۱۳۸۸	ب
۹	دامپزشکی ایران	۱۳۷۷	ب

ردیف	عنوان مجله	سال تاسیس	رتبه ارزیابی
۱۰	دست آوردهای روان شناختی	۱۳۸۷	ب
۱۱	زمین شناسی کاربردی پیشرفته	۱۳۹۰	ب
۱۲	علوم تربیتی	۱۳۷۲	ب
۱۳	مشاوره کاربردی	۱۳۸۷	ب
۱۴	مدلسازی پیشرفته ریاضی	۱۳۸۹	ب
۱۵	مطالعات کتابداری و علم اطلاعات	۱۳۸۷	ب
۱۶	مطالعات روان شناسی صنعتی و سازمانی	۱۳۹۳	ب
۱۷	مهندسی زراعی	۱۳۸۸	ب
۱۸	گیاه پزشکی	۱۳۸۸	ب

جدول ۷۵- مراکز تحقیقاتی دانشگاه شهید چمران اهواز در سال ۱۴۰۰

ردیف	عنوان مرکز تحقیقات	سال تاسیس	وضعیت
۱	مرکز تحقیقات فولاد	۱۳۸۳	موافقت قطعی
۲	مرکز تحقیقات و مطالعات بانوان	۱۳۸۵	موافقت قطعی
۳	مرکز پژوهشی منطقه ای ریزگردها	۱۳۹۱	موافقت قطعی
۴	مرکز تحقیقات شبکه های گازرسانی	۱۳۹۱	موافقت قطعی
۵	پژوهشکده آب و انرژی جندی شاپور	۱۳۸۷	موافقت قطعی
۶	مرکز تحقیقات زهکشی	۱۳۹۳	موافقت قطعی
۷	مرکز تحقیقات زمین شناسی و زمین شیمی نفت	۱۳۹۰	موافقت قطعی

ردیف	عنوان مرکز تحقیقات	وضعیت
۱	مرکز تحقیقات فولاد	در حال اخذ مجوز
۲	مرکز تحقیقات و مطالعات بانوان	در حال اخذ مجوز
۳	مرکز تحقیقات مطالعات شهری	در حال اخذ مجوز
۴	مرکز تحقیقات پدافند غیرعامل	در حال اخذ مجوز
۵	مرکز تحقیقات لیزر و پلاسما	در حال اخذ مجوز
۶	پژوهشکده میادین و تجهیزات نفت و گاز	در حال اخذ مجوز
۷	پژوهشکده سیاستگذاری، توسعه پایدار و امور زیربنایی	در حال اخذ مجوز
۸	مرکز تحقیقات سلول های خورشیدی	در حال اخذ مجوز

جدول ۷۶ - وضعیت کتابخانه های دانشگاه شهید چمران اهواز در سال ۱۴۰۰

مجلات			تعداد کتب موجود						دانشکده	
جمع	پایگاه اطلاعات	لاتین	فارسی	جمع		لاتین		فارسی		
				نسخه	عنوان	نسخه	عنوان	نسخه		عنوان
۱,۱۰۲		۱۴۴	۹۵۸	۴۵,۶۰۰	۳۸,۸۳۷	۱۹,۸۶۰	۲۱,۲۰۰	۲۵,۷۴۰	۱۷,۶۳۷	ادبیات و علوم انسانی
۳		۳	۰	۱۰,۲۹۶	۵,۹۰۷	۹۴۲	۸۸۴	۹,۳۵۳	۵,۰۲۳	اقتصاد و علوم اجتماعی + حقوق و علوم سیاسی
۳۴		۱۳	۲۱	۴۱,۵۱۶	۲۰,۰۴۵	۴۸۹	۳۵۱	۴۱,۰۲۷	۱۹,۶۹۴	الهیات و معارف اسلامی
۴۹		۱۹	۳۰	۱۰,۳۴۲	۴,۸۷۲	۱,۴۴۰	۱,۱۲۲	۸,۹۰۲	۳,۷۵۰	علوم ورزشی
۵۴۲		۳۰۳	۲۳۹	۳۳,۶۱۱	۲۲,۲۱۷	۹,۳۱۱	۷,۷۰۴	۲۴,۳۰۰	۱۴,۵۱۳	علوم تربیتی و روانشناسی
۶۲۵		۵۷۷	۴۸	۳۸,۸۵۰	۲۳,۰۱۹	۱۷,۰۸۶	۱۲,۶۴۸	۲۱,۷۶۴	۱۰,۳۷۱	علوم + علوم زمین
۵۷۶		۵۷۶	۰	۱۲,۱۴۰	۸,۲۹۲	۶,۱۰۶	۵,۲۷۶	۶,۰۳۴	۳,۰۱۶	علوم ریاضی
۰				۰	۰					مهندسی (مشترک با کتابخانه مرکزی)
۵۵		۱۴	۴۱	۲۱,۹۷۲	۱۴,۰۹۹	۹,۵۱۲	۷,۴۵۳	۱۲,۴۶۰	۶,۶۴۶	کشاورزی
۱۸		۱۸	۰	۶,۳۶۱	۲,۵۷۲	۶۲۲	۵۵۹	۵,۷۳۹	۲,۰۱۳	مهندسی آب و محیط زیست
۵۷۲		۲۷۰	۳۰۳	۱۶,۳۵۶	۷,۶۲۵	۵,۳۴۲	۳,۶۱۱	۱۱,۰۱۴	۴,۰۱۴	دامپزشکی
۵۲		۰	۵۲	۱۰,۰۹۱	۷,۸۶۸	۱,۰۲۱	۱,۰۱۲	۹,۰۷۰	۶,۸۵۶	هنر شوستر
۴,۷۰۵		۲,۹۵۰	۱,۷۵۵	۱۴۴,۹۶۳	۷۵,۶۵۱	۲۰,۹۹۳	۱۵,۳۲۲	۱۲۳,۹۷۰	۶۰,۳۲۹	کتابخانه مرکزی
۸,۳۲۴	۰	۴,۸۸۷	۳,۴۴۷	۳۹۲,۰۹۸	۲۳۱,۰۰۴	۹۲,۷۲۵	۷۷,۱۴۲	۲۹۹,۲۷۳	۱۵۳,۸۶۲	جمع کل

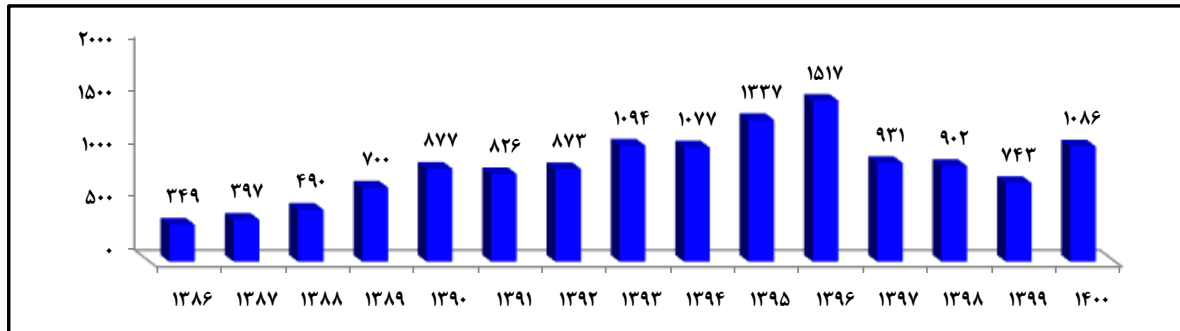
جدول ۷۷ - گسترش مراکز رشد دانشگاه شهید چمران اهواز طی سالهای ۱۴۰۰ - ۱۳۹۰

سال	عنوان فعالیت										
۱۴۰۰	۱۳۹۹	۱۳۹۸	۱۳۹۷	۱۳۹۶	۱۳۹۵	۱۳۹۴	۱۳۹۳	۱۳۹۲	۱۳۹۱	۱۳۹۰	تعداد طرح های رسیده
۴۵	۲۳	۵۲	۵۵	۵۰	۴۱	۵۵	۶۳	۵۸	۶۵	۷۱	تعداد طرح های پذیرش شده
۱۹	۱۷	۱۸	۲۵	۱۷	۱۳	۱۰	۱۷	۱۰	۹	۷	تعداد کل شرکت های مستقر
۷۲	۷۱	۷۴	۷۰	۵۳	۴۴	۴۰	۳۹	۲۸	۲۳	۲۱	تعداد شرکت های اخراج شده
۲	۴	۷	۸	۵	۳	۴	۲	۰	۴	۱	تعداد شرکت های خارج شده موفق
۱۰	۵	۸	۳	۳	۵	۹	۲	۲	۵	۴	تعداد جلسات شورای فناوری
۷	۷	۹	۹	۸	۸	۷	۷	۱۳	۱۴	۱۱	تعداد اختراعات ثبت شده توسط شرکت های مستقر
۰	۱	۲	۰	۲	۱	۲	۰	۴	۲	۳	

جدول ۷۸ - تعداد پایان نامه دفاع شده دانشجویان تحصیلات تکمیلی دانشگاه شهید چمران اهواز طی سال های ۱۴۰۰ - ۱۳۸۶

مقطع	سال	۱۳۸۶	۱۳۸۷	۱۳۸۸	۱۳۸۹	۱۳۹۰	۱۳۹۱	۱۳۹۲	۱۳۹۳	۱۳۹۴	۱۳۹۵	۱۳۹۶	۱۳۹۷	۱۳۹۸	۱۳۹۹	۱۴۰۰
دکتری تخصصی		۳۰	۲۳	۲۹	۲۰	۳۶	۹۱	۶۱	۹۰	۱۰۲	۱۲۹	۲۷۷	۱۸۵	۲۱۲	۱۸۴	۱۶۹
دکتری حرفه ای		۲۳	۴۴	۳۰	۵۲	۳۶	۶۰	۴۳	۵۷	۷۶	۳۹	۷۶	۳۴	۳۸	۳۱	۲۴
کارشناسی ارشد		۲۹۶	۳۳۰	۴۳۱	۶۲۸	۸۰۵	۶۷۵	۷۶۹	۹۴۷	۸۹۹	۱۱۶۹	۱۱۶۴	۷۱۲	۶۵۲	۵۲۸	۸۹۳
جمع		۳۴۹	۳۹۷	۴۹۰	۷۰۰	۸۷۷	۸۲۶	۸۷۳	۱۰۹۴	۱۰۷۷	۱۳۳۷	۱۵۱۷	۹۳۱	۹۰۲	۷۴۳	۱۰۸۶

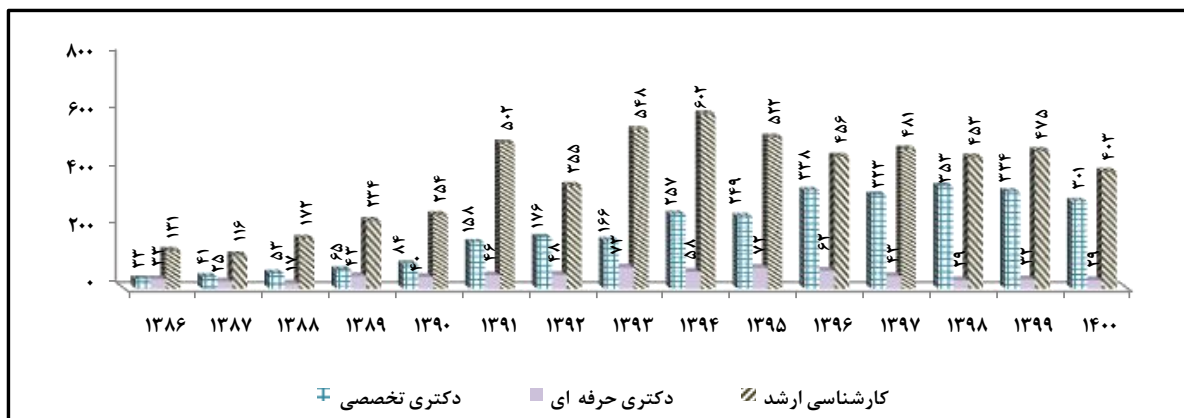
نمودار ۸۰ - تعداد پایان نامه دفاع شده دانشجویان تحصیلات تکمیلی دانشگاه شهید چمران اهواز طی سالهای ۱۴۰۰ - ۱۳۸۶



جدول ۷۹ - تعداد مقالات دانشجویان تحصیلات تکمیلی دانشگاه شهید چمران اهواز طی سالهای ۱۴۰۰ - ۱۳۸۶

عنوان	سال	۱۳۸۶	۱۳۸۷	۱۳۸۸	۱۳۸۹	۱۳۹۰	۱۳۹۱	۱۳۹۲	۱۳۹۳	۱۳۹۴	۱۳۹۵	۱۳۹۶	۱۳۹۷	۱۳۹۸	۱۳۹۹	۱۴۰۰
مقالات چاپ شده در مجلات علمی	دکتری تخصصی	۳۳	۴۱	۵۲	۶۵	۸۴	۱۵۸	۱۷۶	۱۶۶	۲۵۷	۲۴۹	۳۲۸	۲۲۳	۲۳۴	۳۵۳	۳۰۱
	دکتری حرفه ای	۳۳	۲۵	۱۷	۴۳	۴۰	۴۶	۴۸	۷۲	۵۸	۷۲	۷۲	۶۲	۴۳	۲۹	۲۹
	کارشناسی ارشد	۱۹۷	۱۱۶	۱۷۲	۲۳۴	۲۵۴	۵۰۲	۳۵۵	۳۵۵	۵۴۸	۶۰۲	۵۲۲	۴۵۶	۴۸۱	۴۵۳	۴۷۵
	جمع	۱۹۷	۱۸۲	۲۴۲	۳۴۲	۳۷۸	۷۰۶	۵۷۹	۷۸۷	۹۱۷	۸۴۳	۹۱۷	۸۵۶	۸۴۷	۸۳۵	۸۴۱
مقالات ارائه شده در کنفرانسهای علمی ملی و بین المللی	دکتری تخصصی	۵۷	۶۵	۷۹	۸۶	۶۹	۷۰	۱۱۲	۱۲۹	۱۶۸	۱۲۷	۱۰۱	۷۴	۶۶	۵۴	۳۳
	دکتری حرفه ای	۱۳۲	۱۶۶	۱۵۶	۱۳۲	۸۱	۷۵	۴۸	۶۴	۱۴۶	۶۵	۳۷	۱۸	۳۴	۱۹	۶
	کارشناسی ارشد	۱۹۶	۲۸۳	۳۹۰	۶۹۷	۷۳۵	۵۷۸	۶۴۱	۶۵۷	۸۱۷	۵۱۰	۳۶۳	۳۲۴	۱۹۲	۱۸۸	۹۷
	جمع	۳۸۵	۵۱۴	۶۲۵	۹۱۵	۸۸۵	۷۲۳	۸۰۱	۸۵۰	۱۱۳۱	۷۰۲	۵۰۱	۴۱۶	۲۹۲	۲۶۱	۱۳۶

نمودار ۸۱ - تعداد مقالات چاپ شده دانشجویان تحصیلات تکمیلی دانشگاه شهید چمران اهواز طی سالهای ۱۴۰۰ - ۱۳۸۶



وضعیت مالی و اعتباری

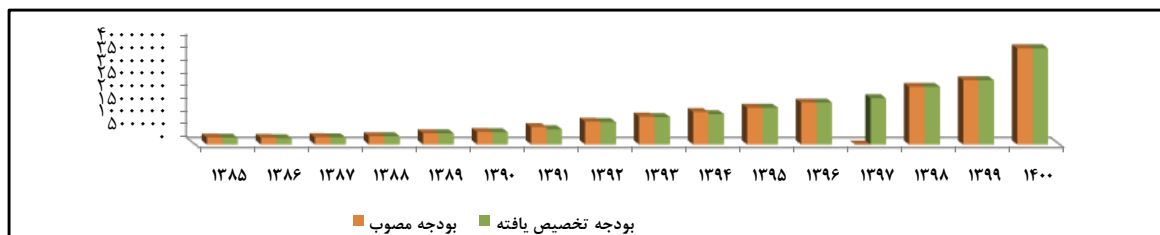
دانشگاه شهید چمران اهواز

سال ۱۴۰۰

جدول ۸۰ - بودجه هزینه ای (جاری) دانشگاه شهید چمران اهواز طی سالهای ۱۴۰۰ - ۱۳۸۵ (میلیون ریال)

سال	بودجه مصوب	بودجه متمم	جمع بودجه مصوب و متمم	بودجه تخصیص یافته	درصد تخصیص به مصوب
۱۳۸۵	۲۳۹,۶۵۰	۳۰,۰۰۰	۲۶۹,۶۵۰	۲۵۸,۸۶۴	۹۶/۰٪
۱۳۸۶	۲۱۶,۶۸۲	۴۰,۴۷۶	۲۵۷,۱۵۹	۲۳۷,۶۹۳	۹۲/۴٪
۱۳۸۷	۲۶۴,۲۷۴	۱۵,۵۰۰	۲۷۹,۷۷۴	۲۷۴,۵۵۱	۹۸/۱٪
۱۳۸۸	۲۸۷,۷۴۶	۳۱,۲۹۹	۳۱۹,۰۴۵	۳۱۸,۶۰۰	۹۹/۹٪
۱۳۸۹	۲۸۸,۰۰۰	۴۴,۰۰۰	۴۳۲,۰۰۰	۴۳۲,۰۰۰	۱۰۰/۰٪
۱۳۹۰	۴۸۲,۹۵۰	۰	۴۸۲,۹۵۰	۴۷۴,۰۴۶	۹۸/۳٪
۱۳۹۱	۶۷۵,۹۶۴	۰	۶۷۵,۹۶۴	۵۸۹,۱۵۵	۸۷/۳٪
۱۳۹۲	۸۸۲,۸۹۰	۰	۸۸۲,۸۹۰	۸۶۶,۱۳۱	۹۸/۱٪
۱۳۹۳	۱,۰۵۵,۱۰۴	۳۰,۸۴۵	۱,۰۸۵,۹۴۹	۱,۰۶۳,۴۱۳	۹۷/۹٪
۱۳۹۴	۱,۱۹۷,۴۷۰	۶۴,۶۶۳	۱,۲۶۲,۱۳۳	۱,۱۷۷,۲۰۹	۹۳/۳٪
۱۳۹۵	۱,۴۲۶,۳۲۸	۰	۱,۴۲۶,۳۲۸	۱,۴۲۶,۳۲۸	۱۰۰/۰٪
۱۳۹۶	۱,۶۲۸,۵۵۶	۰	۱,۶۲۸,۵۵۶	۱,۶۲۸,۵۵۶	۱۰۰/۰٪
۱۳۹۷	۱,۹۰۶,۶۵۱	۰	۰	۱,۷۹۶,۶۵۳	۹۴/۳٪
۱۳۹۸	۲,۲۳۹,۶۶۲	۰	۲,۲۳۹,۶۶۲	۲,۲۳۹,۶۶۲	۱۰۰/۰٪
۱۳۹۹	۲,۴۹۴,۷۴۹	۰	۲,۴۹۴,۷۴۹	۲,۴۹۴,۷۴۹	۱۰۰/۰٪
۱۴۰۰	۳,۷۳۷,۲۰۰	۰	۳,۷۳۷,۲۰۰	۳,۷۳۷,۲۰۰	۱۰۰/۰٪

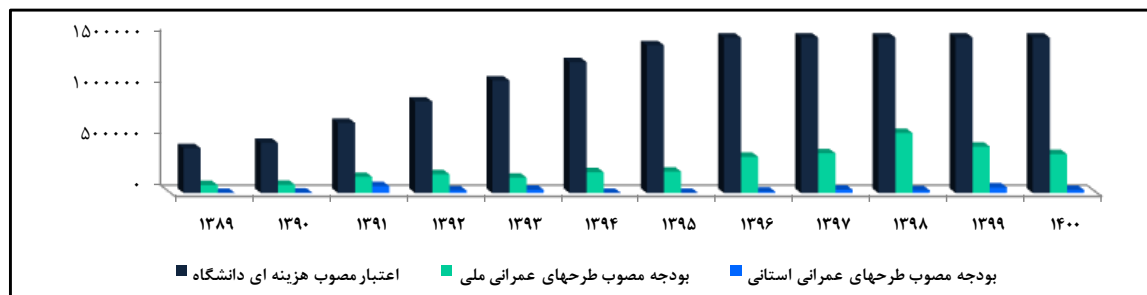
نمودار ۸۲ - بودجه هزینه ای (جاری) دانشگاه شهید چمران اهواز طی سالهای ۱۴۰۰ - ۱۳۸۵ (میلیون ریال)



جدول ۸۱ - اعتبارات مصوب دانشگاه شهید چمران اهواز طی سالهای ۱۴۰۰ - ۱۳۸۹ (میلیون ریال)

سال	اعتبار مصوب هزینه ای دانشگاه	بودجه مصوب طرح های عمرانی ملی	بودجه مصوب طرح های عمرانی استانی
۱۴۰۰	۳,۷۳۷,۲۰۰	۳۷۵,۷۸۴	۲۸,۷۰۰
۱۳۹۹	۲,۴۹۴,۷۴۹	۴۴۷,۲۷۹	۵۲,۳۰۰
۱۳۹۸	۲,۲۳۹,۶۶۲	۵۷۹,۲۲۰	۲۴,۷۵۰
۱۳۹۷	۱,۹۰۶,۶۵۱	۳۸۳,۴۱۵	۳۲,۱۵۰
۱۳۹۶	۱,۶۲۸,۵۵۶	۳۴۸,۵۷۴	۱۲,۳۳۰
۱۳۹۵	۱,۴۲۶,۳۲۸	۲۰۶,۵۷۸	۰
۱۳۹۴	۱,۲۶۲,۱۳۳	۱۹۹,۶۲۶	۰
۱۳۹۳	۱,۰۸۵,۹۴۹	۱۴۷,۷۲۹	۳۰,۰۰۰
۱۳۹۲	۸۸۲,۸۹۰	۱۸۰,۲۰۶	۲۴,۲۰۰
۱۳۹۱	۶۷۵,۹۶۴	۱۵۴,۵۹۱	۶۶,۰۰۰
۱۳۹۰	۴۸۲,۹۵۰	۷۸,۵۹۶	۴,۰۰۰
۱۳۸۹	۴۳۲,۰۰۰	۷۵,۸۰۵	۰


نمودار ۸۳ - اعتبارات مصوب دانشگاه شهید چمران اهواز طی سالهای ۱۴۰۰ - ۱۳۸۹ (میلیون ریال)



جدول ۸۲- وضعیت درآمد اختصاصی دانشگاه شهید چمران اهواز طی سالهای ۱۴۰۰ - ۱۳۸۹ (میلیون ریال)

عناوین بودجه ای	۱۳۸۹	۱۳۹۰	۱۳۹۱	۱۳۹۲	۱۳۹۳	۱۳۹۴	۱۳۹۵	۱۳۹۶	۱۳۹۷	۱۳۹۸	۱۳۹۹	۱۴۰۰
درآمد اختصاصی مصوب	۶۷۴۹۳	۸۱۳۷۶	۱۱۱۸۱۵	۱۲۴۶۸۰	۱۵۵۸۶۱	۱۸۰۹۴۸	۱۸۴۳۲۸	۲۲۱۷۴۳	۲۶۸۶۹۱	۳۹۲۳۲۵	۷۹۲۶۲۱	۸۱۳۳۰۳
درآمد اختصاصی تخصیص یافته	۶۷۴۹۳	۸۱۳۷۶	۱۱۱۸۱۵	۱۲۴۶۸۰	۱۵۵۸۶۱	۱۸۰۹۴۸	۱۸۴۳۲۸	۱۹۵۴۱۹	۲۲۰۹۱۹	۳۸۱۱۱۲	۷۷۲۹۳۵	۷۷۸۲۳۲

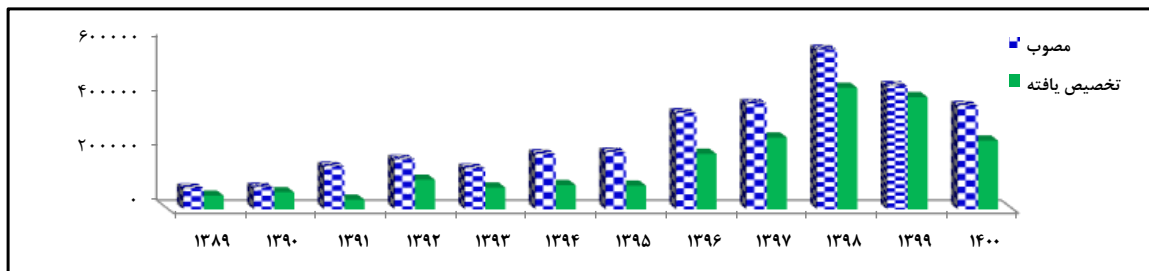
نمودار ۸۴- وضعیت درآمد اختصاصی دانشگاه شهید چمران اهواز طی سالهای ۱۴۰۰ - ۱۳۸۹ (میلیون ریال)



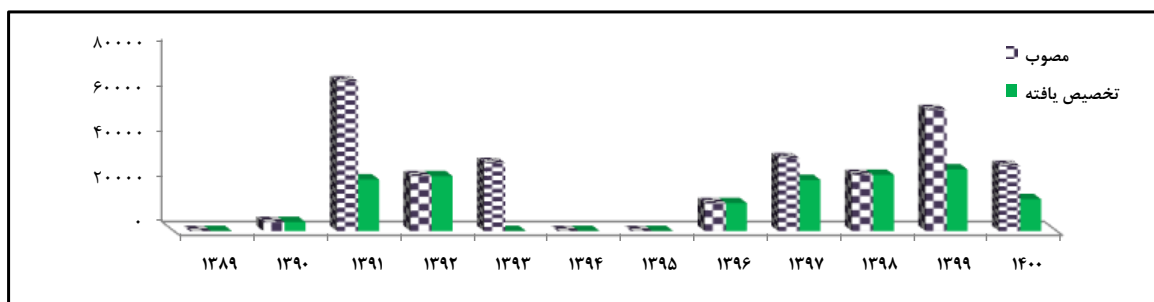
جدول ۸۳- وضعیت بودجه عمرانی ملی و استانی دانشگاه شهید چمران اهواز طی سالهای ۱۴۰۰ - ۱۳۸۹ (میلیون ریال)

عناوین بودجه ای	سال	۱۳۸۹	۱۳۹۰	۱۳۹۱	۱۳۹۲	۱۳۹۳	۱۳۹۴	۱۳۹۵	۱۳۹۶	۱۳۹۷	۱۳۹۸	۱۳۹۹	۱۴۰۰
عمرانی ملی	مصوب	۷۵,۸۰۵	۷۸,۵۹۶	۱۵۴,۵۹۱	۱۸۰,۳۰۶	۱۴۷,۷۲۹	۱۹۹,۶۲۶	۲۰۶,۵۷۸	۳۴۸,۵۷۴	۳۸۳,۴۱۵	۵۷۹,۳۲۰	۴۴۷,۲۷۹	۳۷۵,۷۸۴
	تخصیص یافته	۴۹,۳۰۱	۶۲,۰۱۸	۳۴,۵۸۴	۱۰۷,۵۰۲	۷۸,۷۹۱	۸۷,۸۰۱	۸۵,۹۱۴	۲۰۱,۱۸۲	۲۶۰,۸۲۸	۴۴۱,۲۹۶	۴۰۷,۳۵۳	۲۴۹,۶۴۵
عمرانی استانی	مصوب	۰	۴,۰۰۰	۶۶,۰۰۰	۲۴,۳۰۰	۳۰,۰۰۰	۰	۰	۱۲,۳۳۰	۳۲,۱۵۰	۲۴,۷۵۰	۵۳,۳۰۰	۲۸,۷۰۰
	تخصیص یافته	۰	۴,۰۰۰	۲۲,۷۵۰	۲۴,۳۰۰	۰	۰	۰	۱۲,۳۳۰	۲۲,۵۵۰	۲۴,۷۵۰	۲۷,۱۷۸	۱۴,۰۳۲

نمودار ۸۵- وضعیت بودجه عمرانی ملی دانشگاه شهید چمران اهواز طی سالهای ۱۴۰۰ - ۱۳۸۹ (میلیون ریال)



نمودار ۸۶- وضعیت بودجه عمرانی استانی دانشگاه شهید چمران اهواز طی سالهای ۱۴۰۰ - ۱۳۸۹ (میلیون ریال)



فعاآیت‌های عمرانی

دانشگاه شهید چمران اهواز

سال ۱۴۰۰

جدول ۸۴ - وضعیت پروژه های در دست اجرای دانشگاه شهید چمران اهواز در سال ۱۴۰۰

عنوان طرح	سال شروع	سال خاتمه	زیربنا (متر مربع)	پیشرفت فیزیکی درصد	وضعیت فعلی	
					فعال	نیمة فعال
احداث آزمایشگاه پتروشیمی	۱۳۹۵	۱۴۰۰	۲۲۶۶	۱۰۰٪	*	
تکمیل ساختمان دانشکده علوم ورزشی	۱۳۹۷	۱۴۰۱	۷۹۵۰	۸۰٪		*
مرکز تحقیقات حفاری	۱۳۹۵	۱۴۰۱	۲۶۰۰	۸۵٪	*	
تکمیل ساختمان دانشکده علوم زمین	۱۳۹۴	۱۴۰۱	۴۰۰۰	۶۰٪		*
تجهیز سوله اجتماعات علوم آب	۱۳۹۷	۱۴۰۱	۱۶۰۰	۵٪	*	
احداث مجتمع کلاسهای درس علوم انسانی (اقتصاد)	۱۳۹۷	۱۴۰۱	۵۷۵۰	۵۵٪	*	
خوابگاه متاهلین	۱۳۹۱	-	۱۹۵۰	۲۰٪	*	
احداث دانشکده باستان شناسی شوش	۱۳۹۹	۱۴۰۲	۸۰۰۰	۲۰٪		*
ساختمان کمک آموزشی روستای گایکان	۱۳۹۹	۱۴۰۲	۴۰۰	۱۳٪	*	
مجتمع فرهنگی خوابگاه خواهران	۱۳۹۷	۱۴۰۰	۱۰۰۰	۶۰٪		*
احداث مسجد دانشکده هنر شوستر	۱۳۹۸	۱۴۰۱	۲۰۰	۳۵٪	*	
دانشکده نفت و گاز و پتروشیمی	۱۳۹۵	۱۴۰۱	۴۰۰۰	۵۵٪	*	

توضیحات: بسیاری از پروژه های در دست احداث طی سالهای ۹۸ تا ۱۴۰۰ پایان یافته و افتتاح گردیده اند و از لیست ساختمانهای در دست احداث حذف می شوند. ولی بدلیل اینکه آماده بهره برداری نمی باشند همچنان قابلیت اضافه شدن به کاربری های موجود و قابل استفاده در دانشگاه نمی باشند.

جدول ۸۵ - زیربنای کل فضاهای کالبدی دانشگاه شهید چمران (اهواز و شوستر) در سال تحصیلی ۱۴۰۰

نوع کاربری	زیر بنا (متر مربع)	نوع کاربری	زیر بنا (متر مربع)
آموزشی	۴۰,۱۲۱	کمک آموزشی	۴۶,۷۶۷
پژوهشی	۵,۵۸۵	مشاوره ای	۵۲۰
فرهنگی	۱۴,۶۲۵	کتابخانه ای	۱۹,۶۴۰
ورزشی	۷۸,۵۵۲	اداری	۳۳,۴۰۶
خوابگاهی	۶۵,۵۰۵	غذاخوری	۹,۷۸۳
خدماتی و رفاهی	۶۵,۱۷۰	مهمانسرای اساتید(باغ معین)	۷۰۰۰
جمع کل فضاهای کالبدی دانشگاه :		۳۸۶,۶۷۴	

۸۶ - فضاهای کالبدی

فضای آموزشی شامل: کلاس های درس دانشکده های اهواز: ۱۳۴۵۰ متر مربع، کلاس های شوشتر: ۱۶۲۷ مترمربع، آزمایشگاه مرکزی و سایر آزمایشگاه ها: ۱۳۳۴۲ متر مربع، آزمایشگاه شوشتر: ۲۸۰ مترمربع، کارگاهی اهواز: ۷۹۶۷ متر مربع، کارگاه شوشتر: ۱۱۶۷ مترمربع، کارگاه مرکزی موزه در بخش شمالی دانشگاه: ۹۰ مترمربع، کلاس آموزشی در بخش شمالی: ۳۱۰ مترمربع، اتاق تحصیلات تکمیلی: ۶۰۰ مترمربع، کلاس ادبیات زبان عرب: ۵۰۰ مترمربع، آزمایشگاه بیوزیستی و بیو تکنولوژی: ۶۸۴ مترمربع، مرکز لیزر و پلاسما: ۱۰۰ مترمربع، آزمایشگاه مواد پرتو زا: ۴۰ متر مربع

فضای کمک آموزشی شامل: آمفی تئاتر دانشکده های اهواز: ۷۷۱۰ متر مربع، آمفی تئاتر شوشتر: ۱۸۰ مترمربع، مزارع آموزشی: ۲۶۲۶۶ متر مربع، اتاق اساتید اهواز: ۸۴۶۸ متر مربع، اتاق اساتید شوشتر: ۱۲۰ مترمربع، سایت های کامپیوتر: ۲۳۰۰ مترمربع، آمفی تئاتر دانشکده ادبیات: ۵۵۰ مترمربع، اتاق اساتید دانشکده علوم آب جدید: ۶۷۳ مترمربع، ستاد آزمون ها: ۵۰۰ مترمربع

فضای پژوهشی شامل: گلخانه ها: ۱۵۰۰ متر مربع، پژوهشکده: ۵۰۰ متر مربع، مرکز رشد و فن آوری: ۲۱۸۵ مترمربع، مرکز رشد قدیم: ۷۵۰ مترمربع، مرکز خدمات فن آوری: ۶۵۰ متر مربع

فضای فرهنگی شامل: ساختمان امور دانشجویی و خانه فرهنگ: ۳۴۳۷ متر مربع، مساجد: ۳۴۰۰ متر مربع، کتابفروشی: ۵۶۰ متر مربع، فضای فرهنگی و نمازخانه های دانشکده ها: ۶۳۲۸ مترمربع، سالن فاطمیه خوابگاه خواهران: ۹۰۰ مترمربع

فضای ورزشی شامل: فضاهای سرپوشیده: ۱۴۲۱۲ مترمربع، زمین های روباز اهواز بهمراه ۲ زمین چمن مصنوعی خواهران و برادران: ۶۳۰۴۰ متر مربع، سالن ورزشی دانشکده شوشتر: ۱۳۰۰ مترمربع

فضای خوابگاهی شامل: خوابگاه های سطح شهر: ۱۴۳۲۰ متر مربع، مجتمع خوابگاهی خواهران: ۲۵۵۳۵ متر مربع، مجتمع خوابگاهی برادران: ۲۰۴۰۰ متر مربع، خوابگاه های دانشکده هنر شوشتر: ۵۲۵۰ مترمربع

فضای مشاوره ای شامل: مرکز علوم رفتاری: ۱۷۰ متر مربع، مرکز درمانی و مشاوره: ۳۵۰ متر مربع

فضای غذاخوری شامل: سلف سرویس مرکزی: ۳۴۰۰ متر مربع، سلف سرویس کشاورزی: ۹۵۰ متر مربع، سلف سرویس شماره ۲ (خلیج فارس): ۲۲۸۳ مترمربع، سلف شوشتر: ۱۴۰۰ متر مربع، آشپزخانه امور دانشجویی: ۵۷۰ مترمربع، سلف غذاخوری خوابگاه خواهران: ۳۲۰ مترمربع، جمع بوفه های دانشگاه: ۸۶۰ مترمربع

فضای کتابخانه ای شامل: کتابخانه مرکزی و مرکز اسناد: ۱۵۰۰۰ متر مربع، مخزن کتاب و سالن مطالعه کلیه دانشکده ها: ۴۶۴۰ متر مربع

فضای اداری شامل: فضای اداری کلیه دانشکده ها: ۶۸۸۰ متر مربع، هنرشوشتر: ۷۵۰ متر مربع، ساختمان سازمان مرکزی: ۲۲۰۶۲ متر مربع، ساختمان حراست: ۴۰۰ متر مربع، اداره تهیه: ۶۵۰ مترمربع، ساختمان چاپ و انتشارات: ۵۲۵ مترمربع، نهاد رهبری: ۷۰۰ مترمربع، نهاد رهبری: ۷۰۰ مترمربع، بخش اداری خدماتی لیزرو پلاسما: ۱۱۴ مترمربع، اداره نقلیه: ۳۲۵ مترمربع، ساختمان اداری مجتمع خوابگاهی خواهران: ۱۰۰۰ متر مربع

فضای خدماتی و رفاهی شامل: فضای اقامتگاه اساتید: ۳۸۰۰ متر مربع، منازل اساتید: ۴۴۲۱۵ متر مربع، بانک ملی: ۱۹۰ مترمربع و بانک تجارت: ۴۶۰ متر مربع، موتورخانه مرکزی: ۱۳۰۰ متر مربع، ۹ باب منازل اساتید: ۵۰۰ مترمربع، ۱۰ باب منازل کوی قدیم مهندسی: ۹۵۰ مترمربع، منازل خیابان کسری: ۱۲۵۰ مترمربع، منازل سازمانی بخش شمالی: ۶۶۵، تعاونی مصرف: ۲۶۵ مترمربع، فروشگاه: ۵۲۵ مترمربع، زیراکس: ۳۰ مترمربع، انبار مرکزی: ۲۵۰ مترمربع، درب ورودی غربی: ۱۲۰ مترمربع، دبیرستان: ۵۱۸۰ مترمربع، مهدکودک: ۱۷۵۰ مترمربع، مدرسه: ۱۴۵۰ مترمربع، ۲ ساختمان مسکونی جهت اساتید پروازی دانشکده هنر شوشتر: ۳۰۰ متر مربع، پست های برق دانشکده علوم، ساختمان مرکزی، دانشکده علوم تربیتی، دامپزشکی و مجتمع خوابگاهی خواهران: ۳۷۵ مترمربع، ایستگاه پمپاژ آب خام شماره ۲: ۱۰۰ مترمربع، باجه رفع نقص: ۵۰ مترمربع، فضای تاسیساتی و خدماتی دانشکده های جدید (هنر شوشتر): ۱۵۰ مترمربع، موتورخانه های ۱ و ۳ و خوابگاه خواهران: ۱۱۰۰ مترمربع، گیت ورودی خوابگاه برادران: ۹۵ مترمربع، مجتمع حمام های خوابگاه برادران: ۱۰۰ مترمربع

فعالیت‌های دانشجویی

دانشگاه شهید چمران اهواز

سال تحصیلی ۱۴۰۰-۱۴۰۱

جدول ۸۷- وضعیت خوابگاه های دانشجویی دانشگاه شهید چمران اهواز طی سالهای تحصیلی ۱۴۰۰ - ۱۳۸۵

برادران		خواهران		تعداد خوابگاه ها		وضعیت		
						برادران	خواهران	
ظرفیت فعلی	ظرفیت اسمی	تعداد اتاقها	ظرفیت فعلی	ظرفیت اسمی	تعداد اتاقها	برادران	خواهران	سال تحصیلی
۱۹۳۶	۱۴۴۴	۴۰۷	۲۷۵۸	۱۷۱۵	۵۹۳	۴بلوک + ۳ خوابگاه در سطح شهر	۱۱بلوک + ۲ خوابگاه در سطح شهر	۱۳۸۵-۱۳۸۶
۱۹۳۶	۱۴۴۴	۴۰۷	۲۷۸۴	۱۷۱۵	۵۹۱	۴بلوک + ۳ خوابگاه در سطح شهر	۱۱بلوک + ۲ خوابگاه در سطح شهر	۱۳۸۶-۱۳۸۷
۲۱۲۱	۱۷۲۰	۴۱۹	۲۸۶۰	۱۶۱۰	۶۰۴	۴بلوک + ۴ خوابگاه در سطح شهر	۱۱بلوک + ۲ خوابگاه در سطح شهر	۱۳۸۷-۱۳۸۸
۱۹۵۰	۱۷۲۰	۴۱۹	۳۰۵۱	۲۴۲۳	۶۸۴	۴بلوک + ۴ خوابگاه در سطح شهر	۱۱بلوک + ۲ خوابگاه در سطح شهر	۱۳۸۸-۱۳۸۹
۲۰۰۲	۱۷۰۴	۴۸۳	۳۴۲۹	۲۲۲۰	۷۱۵	۴بلوک + ۳ خوابگاه در سطح شهر	۱۱بلوک + ۲ خوابگاه در سطح شهر	۱۳۸۹-۱۳۹۰
۲۲۷۱	۲۰۵۲	۵۲۷	۳۷۶۱	۲۲۱۶	۷۲۹	۴بلوک + ۴ خوابگاه در سطح شهر	۱۲بلوک + ۲ خوابگاه در سطح شهر	۱۳۹۰-۱۳۹۱
۲۷۷۰	۲۵۶۱	۵۶۵	۲۹۶۶	۲۱۱۶	۶۹۷	۴بلوک + ۵ خوابگاه در سطح شهر	۱۲بلوک + ۱ خوابگاه در سطح شهر	۱۳۹۱-۱۳۹۲
۲۹۳۱	۲۱۱۱	۶۰۴	۳۱۱۵	۱۹۳۸	۶۵۸	۴بلوک + ۶ خوابگاه در سطح شهر	۱۲بلوک خوابگاهی	۱۳۹۲-۱۳۹۳
۲۶۶۵	۲۰۴۰	۵۴۹	۳۱۱۵	۱۹۳۸	۶۵۸	۵بلوک + ۴ خوابگاه در سطح شهر	۱۲بلوک خوابگاهی	۱۳۹۳-۱۳۹۴
۲۶۶۵	۲۰۴۰	۵۴۹	۲۵۲۴	۲۹۸۱	۶۵۸	۵بلوک + ۴ خوابگاه در سطح شهر	۱۲بلوک خوابگاهی	۱۳۹۴-۱۳۹۵
۱۸۹۸	۱۹۳۵	۴۰۹	۲۶۱۶	۲۳۴۶	۵۸۸	۶بلوک + ۱ خوابگاه در سطح شهر	۱۱بلوک خوابگاهی	۱۳۹۵-۱۳۹۶
۱۳۹۸	۱۷۰۱	۴۶۳	۲۲۵۹	۲۳۵۴	۶۳۷	۶بلوک + ۱ خوابگاه در سطح شهر	۱۲بلوک خوابگاهی	۱۳۹۶-۱۳۹۷
۲۰۴۰	۱۹۳۴	۴۶۲	۲۴۹۲	۲۹۹۱	۶۶۱	۶بلوک + ۱ خوابگاه در سطح شهر	۱۲بلوک خوابگاهی	۱۳۹۷-۱۳۹۸
۱۳۱۸	۱۶۶۶	۴۴۸	۲۴۸۲	۲۹۷۹	۶۶۵	۶بلوک + ۱ خوابگاه در سطح شهر	۱۲بلوک خوابگاهی	۱۳۹۸-۱۳۹۹
۱۲۰	۱۶۶۶	۴۴۸	۱۴۸	۲۹۷۹	۶۶۵	۶بلوک + ۱ خوابگاه در سطح شهر	۱۲بلوک خوابگاهی	۱۴۰۰-۱۳۹۹**
۱۲۱۰	۲۰۵۱	۴۶۵	۱۱۲۵	۲۹۶۹	۶۶۱	۶بلوک + ۱ خوابگاه در سطح شهر	۱۲بلوک خوابگاهی	۱۴۰۰-۱۴۰۱

** در سال تحصیلی ۱۴۰۰-۱۳۹۹ به دلیل شیوع بیماری کرونا، آموزش بصورت غیرحضوری بوده است.

جدول ۸۸- وضعیت ارائه خدمات اداره رفاه دانشجویی دانشگاه شهید چمران اهواز طی سالهای تحصیلی ۱۴۰۰-۱۳۸۷

سال تحصیلی	تعداد دانشجویان دارای کار دانشجویی	تعداد دانشجویان بهره مند از وام حج عمره	بیمه حوادث	تسهیلات تحصیلی	تسهیلات شهریه	تسهیلات ضروری	تسهیلات مسکن	تسهیلات ازدواج	سایر تسهیلات	تسهیلات ویژه دکتری صندوق
۱۳۸۷-۱۳۸۸	۳۷۱	۹۱	۱۳۳۰۸	۳۵۳۰	۲۰۵۳	۱۹۴	۳۱	۰	۱	
۱۳۸۸-۱۳۸۹	۵۰۲	۱۱۶	۱۳۳۹۱	۲۸۴۵	۸۹	۱۴۸	۲۶	۰	۲۹	
۱۳۸۹-۱۳۹۰	۲۸۶	۴۱	۱۴۳۱۳	۲۳۵۱	۷۰۴	۱۱۸	۲۵	۰	۱۰	
۱۳۹۰-۱۳۹۱	۴۱۸	۶۶	۱۴۲۸۴	۲۸۵۰	۱۰۱۴	۱۶۹	۴۴	۰	۰	
۱۳۹۱-۱۳۹۲	۶۴۸	۱۸	۱۵۰۹۶	۳۰۱۱	۸۳۱	۱۷۴	۷۷	۰	۰	
۱۳۹۲-۱۳۹۳	۷۸۳	۷	۱۵۲۹۳	۳۱۸۰	۷۴۰	۲۶۲	۷۴	۰	۲	
۱۳۹۳-۱۳۹۴	۱۳۵	۵	۱۵۷۸۴	۳۱۲۷	۴۶۱	۲۸۶	۴۵	۰	۱۳۹	
۱۳۹۴-۱۳۹۵	۱۱۵	۰	۱۵۱۸۵	۲۲۰۶	۲۴۳	۱۲۳	۴۲	۱	۷۴	
۱۳۹۵-۱۳۹۶	۹۷	۰	۱۴۵۰۰	۲۶۲۶	۱۸۸	۳۱۴	۵۴	۶۵	۱۵۸	
۱۳۹۶-۱۳۹۷	۱۰۸	۹	۱۴۰۸۸	۱۶۴۴	۱۴۸	۳۶۰	۴۵	۵۸	۱۵۳۴	
۱۳۹۷-۱۳۹۸	۲۳۴	۰	۱۴۳۴۹	۱۶۵۵	۱۱۵	۳۵۵	۴۷	۶۴	۱۶۸۹	
۱۳۹۸-۱۳۹۹	۸۶	۹	۱۴۷۶۱	۱۴۲۸	۱۰۷	۵۳۶	۳۲	۴۰	۹۱۲	
۱۳۹۹-۱۴۰۰	۰	۰	۱۵۱۱۰	۱۱۲۱	۹۰	۱۴۴	۵۷	۰	۰	۵۱۹
۱۴۰۰-۱۴۰۱	۰	۰	۱۵۳۵۹	۱۰۶۰	۶۴	۳۷۷	۴۳	۰	۰	۴۷۷

* سال های تحصیلی ۱۴۰۰-۱۳۹۹ و ۱۴۰۱-۱۴۰۰ بدلیل شیوع بیماری کرونا کار دانشجویی انجام نگردیده است.

**از سال تحصیلی ۱۴۰۰-۱۳۹۹ با تغییر آیین نامه پرداخت و بازپرداخت وام های دانشجویی صندوق رفاه دانشجویان عناوین وام ها در پنج عنوان کلی تسهیلات تحصیلی ، تسهیلات شهریه ، تسهیلات مسکن ، تسهیلات ضروری و تسهیلات ویژه دکتری صندوق تقسیم بندی شده است. ضمناً وام ازدواج زیر مجموعه تسهیلات ضروری قرار گرفته است.

جدول ۸۹- فعالیت مدیریت تربیت بدنی حوزه معاونت دانشجویی دانشگاه شهید چمران اهواز طی سالهای تحصیلی ۱۴۰۰-۱۳۸۷

سال تحصیلی	انجمن های ورزشی فعال	تیم های ورزشی فعال	تعداد مسابقه برگزار شده در دانشگاه	تعداد اعزام تیم
۱۳۸۷-۱۳۸۸	۱۱	۱۸	۱۵	۷
۱۳۸۸-۱۳۸۹	۱۱	۱۹	۳	۷
۱۳۸۹-۱۳۹۰	۱۱	۱۷	۳	۶
۱۳۹۰-۱۳۹۱	۱۱	۱۹	۵	۱۴
۱۳۹۱-۱۳۹۲	۱۱	۸	۸	۰
۱۳۹۲-۱۳۹۳	۱۲	۱۲	...	۱۲
۱۳۹۳-۱۳۹۴	۱۳	۲۰	۲۰	۱۱
۱۳۹۴-۱۳۹۵	۱۳	۲۰	۲۰	۱۱
۱۳۹۵-۱۳۹۶	۱۲	۲۴	۵	۹
۱۳۹۶-۱۳۹۷	۱۲	۲۱	۵	۲۱
۱۳۹۷-۱۳۹۸	۱۲	۲۲	۱۳	۲۳
۱۳۹۸-۱۳۹۹	۱۲	۲۲	۲۰	۱۰
۱۳۹۹-۱۴۰۰	۱۴	۴	۲	۶
۱۴۰۰-۱۴۰۱	۱۰	۲۲	۲۵	۲۰

جدول ۹۰ - فعالیت مرکز مشاوره حوزه معاونت دانشجویی دانشگاه شهید چمران اهواز طی سالهای تحصیلی ۱۴۰۰ - ۱۳۸۸

سال تحصیلی	مراجعه کننده		تعداد دانشجوی مراجعه کننده	تعداد جلسات درمان فردی	تعداد جلسات درمان گروهی	تعداد آموزشهای گروهی	تعداد کل جلسات
	مرد	زن					
۱۳۸۸-۱۳۸۹	۷۴۱	۲۲۸	۹۵۷	۹۶۹	۰	۳۱	۱۰۰۰
۱۳۸۹-۱۳۹۰	۹۵۶	۲۰۷	۱۱۲۸	۵۲۳	۰	۱۵	۵۳۸
۱۳۹۰-۱۳۹۱	۷۷۲	۲۰۴	۹۶۰	۹۷۶	۰	۹	۹۸۵
۱۳۹۱-۱۳۹۲	۷۱۷	۳۲۱	۶۸۰	۱۰۳۸	۰	۹	۱۰۴۷
۱۳۹۲-۱۳۹۳	۷۵۹	۲۷۳	۶۵۸	۱۰۳۲	۷	۹	۱۰۵۸
۱۳۹۳-۱۳۹۴	۶۸۱	۳۳۲	۱۰۱۳	۱۰۲۹	۳۸	۱۸	۱۰۸۵
۱۳۹۴-۱۳۹۵	۸۰۶	۳۷۲	۷۸۸	۱۱۲۴	۱۰	۱۰	۱۱۴۴
۱۳۹۵-۱۳۹۶	۷۹۱	۲۶۰	۱۰۵۱	۱۰۵۱	۳۵	۳۵	۱۱۲۱
۱۳۹۶-۱۳۹۷	۸۷۳	۳۴۳	۱۲۱۶	۱۲۲۵	۰	۱۲	۱۲۳۷
۱۳۹۷-۱۳۹۸	۱۳۴۸	۱۰۴۶	۱۷۷۵	۱۸۵۱	۰	۱۳	۱۸۶۴
۱۳۹۸-۱۳۹۹	۱۰۷۱	۴۲۱	۸۳۱	۱۴۹۲	۰	۲۵	۱۵۱۷
۱۳۹۹-۱۴۰۰	۱۷۸۵	۲۷۱	۵۹۹	۲۰۵۶	۰	۳۱	۲۰۸۷
۱۴۰۰-۱۴۰۱	۸۷۸	۲۵۶	۶۰۹	۱۱۳۴	۰	۲۶	۱۱۶۰

جدول ۹۱ - فعالیت مرکز درمانی حوزه معاونت دانشجویی دانشگاه شهید چمران اهواز طی سالهای تحصیلی ۱۴۰۰ - ۱۳۸۸

سال تحصیلی	صدور تأییدیه پزشک معتمد		تعداد کل مراجعین								مراجعین		
			پزشک عمومی		دندانپزشک		تزریقات و پانسمان		واکسیناسیون هیپاتیت B				
	کارمند	دانشجو	مرد	زن	مرد	زن	مرد	زن	مرد	زن	دانشجو	هیأت علمی	کارمند
۱۳۸۸-۱۳۸۹	۴۳۶	۴۶	۲۶۴۰	۸۱۱۲	۵۰۲	۶۶۸	۸۵۸	۴۰۱۲	۲۷۰	۵۶۲	۱۶۸۳۷	۲۶	۱۲۴۳
۱۳۸۹-۱۳۹۰	۲۲۷	۳۴	۱۶۵۰	۳۹۸۹	۴۴۱	۵۸۸	۵۲۲	۴۱۱۶	۳۰۰	۴۲۷	۹۱۸۴	۴۷	۳۰۷۶
۱۳۹۰-۱۳۹۱	۱۸۲	۴۴	۱۰۳۷	۳۲۰۵	۴۸۹	۷۸۲	۵۴۱	۲۶۵۸	۱۰۱	۳۰۰	۷۹۴۳	۴۳	۱۳۵۴
۱۳۹۱-۱۳۹۲	۳۲۳	۷۸	۱۲۱۸	۳۷۵۳	۳۸۱	۴۵۴	۷۸۶	۳۹۷۶	۲۸	۶۵	۹۱۵۰	۱۰۷	۱۸۰۵
۱۳۹۲-۱۳۹۳	۳۰۵	۸۴	۱۳۵۸	۳۳۹۵	۵۳۹	۴۱۴	۸۳۲	۳۳۰۴	۲۶	۵۵	۸۲۹۷	۱۵۴	۱۸۶۱
۱۳۹۳-۱۳۹۴	۲۸۵	۹۷	۱۲۴۷	۲۷۲۴	۳۰۵	۴۰۸	۱۱۴۲	۲۸۲۱	۹	۲۰	۶۷۱۵	۱۲۳	۲۲۲۰
۱۳۹۴-۱۳۹۵	۲۶۴	۲۰	۲۵۱۵	۹۸۶	۲۴۷	۱۹۵	۲۱۵۰	۶۴۳	۳	۱	۵۲۸۵	۸۰	۱۶۵۹
۱۳۹۵-۱۳۹۶	۲۴۱	۱۶	۷۸۸	۲۳۷۰	۱۰۸	۲۱۰	۴۸۵	۱۷۸۶	۰	۰	۴۶۶۴	۱۲۳	۱۲۱۷
۱۳۹۶-۱۳۹۷	۴۳۰	۳۲	۷۹۰	۲۴۶۷	۱۹۹	۳۲۴	۴۸۶	۲۶۴۲	۰	۰	۵۸۸۸	۱۷۵	۱۵۰۷
۱۳۹۷-۱۳۹۸	۶۹۱	۴۶	۶۴۳	۲۳۶۵	۱۹۰	۲۶۸	۵۰۹	۲۲۳۸	۰	۰	۵۶۰۷	۱۵۸	۱۱۸۵
۱۳۹۸-۱۳۹۹	۱۱۱	۴۲	۱۰۴۲	۲۴۹۵	۱۴۸	۲۴۲	۵۶۴	۲۰۵۹	۰	۰	۵۴۶۷	۱۲۱	۱۱۱۶
۱۳۹۹-۱۴۰۰	۳۶	۷۹	۴۷۷	۳۵۱	۰	۰	۱۸۴	۲۲۶	۰	۰	۲۵۲	۹۱	۱۰۱۰
۱۴۰۰-۱۴۰۱	۳۵۶	۳۳۹	۸۲۴	۹۸۰	۰	۰	۳۸۹	۷۴۳	۰	۰	۱۳۹۹	۲۴۳	۱۹۸۹

از شهریور سال ۱۴۰۰ تا مرداد ۱۴۰۱ تعداد ۲۹۳۳ نفر از دانشجویان در کلینیک دانشگاه واکسن کرونا دریافت کرده اند.

فعالیت‌های فرهنگی

دانشگاه شهید چمران اهواز

سال تحصیلی ۱۴۰۰-۱۴۰۱

جدول ۹۲ - فعالیت های مدیریت فرهنگی دانشگاه شهید چمران اهواز در سال تحصیلی ۱۴۰۰ - ۱۳۸۸

عناوین فعالیت ها	۱۳۸۸	۱۳۸۹	۱۳۹۰	۱۳۹۱	۱۳۹۲	۱۳۹۳	۱۳۹۴	۱۳۹۵	۱۳۹۶	۱۳۹۷	۱۳۹۸	۱۳۹۹	۱۴۰۰
انجمن های علمی فعال	۴۱	۴۱	۴۲	۴۵	۴۷	۴۸	۵۱	۵۷	۵۷	۶۱	۶۱	۶۴	۶۴
تعداد عنوان نشریات دارای مجوز	۱۰۵	۱۰۰	۹۸	۵۱	۲۲	۸۵	۹۹	۱۰۰	۱۰۵	۱۰۵	۹۱	۱۰۳	۳۲
تعداد عنوان نشریات چاپ شده	۵۲	۷۸	۵۵	۲۲	۶	۶۴	۳۷	۱۷۳	۸۷	۱۱۵	۹۹	۳۳	۱۷
تعداد اردوها و گردشهای علمی	۴۰	۳۳	۴۰	۲۲	۱۶	۳۱	۳۰	۳۷	۵۲	۳۱	۲۹	۶	۵
تعداد مسابقات برگزار شده	۱۸	۲۹	۴۸	۲۱	۲۳	۳۱	۷۰	۴۸	۵۷	۵۳	۴۷	۷۷	۲۷
تعداد نمایشگاههای برگزار شده	۳۵	۵۱	۴۶	۳۲	۳۲	۳۹	۶۴	۷۱	۸۰	۵۶	۱۹	۲	۴
تعداد جشنواره های برگزار شده	۱۰	۰	۴	۲	۲	۱۰	۱۰	۱۰	۱۹	۱۵	۱۶	۷	۳
تعداد همایش های برگزار شده	۲۱	۲۶	۲۰	۹۶	۱۰۴	۷۸	۵۹	۳۶	۵۱	۵۸	۶۶	۳۲	۴۱
تعداد سمینارهای برگزار شده	۳۶	۷۴	۴۷	۱۹	۳۵	۲۸	۵۰	۳۴	۵۹	۵۲	۸۴	۸۴	۶۳
تعداد کلاسها و کارگاه های آموزشی	۶۸	۱۷۶	۱۶۱	۱۱۴	۱۱۰	۱۲۱	۱۴۵	۱۵۶	۲۷۰	۲۵۶	۱۹۱	۱۷۱	۱۲۳
تعداد دانشجویان بهره مند از حج عمره	۱۱۶	۱۵۲	۱۴۳	۱۲۷	۸۴	۸۳	۰	۴۰	۰	۱۳	۰	۰	۰
**سایر مراسم	۱۸۱	۱۵۰	۱۱۵	۱۴۶	۲۱۰	۳۸۵	۲۵۴	۲۵۳	۴۳۴	۲۸۲	۲۹۶	۲۴۰	۲۳۰

* سایر مراسم شامل: پخش فیلم، گردهمایی، فراخوان، نشست، شب شعر، سخنرانی، کرسی آزاداندیشی، ... می باشد.

جدول ۹۳ - تشکل های فعال اسلامی دانشجویان دانشگاه شهید چمران اهواز در سال تحصیلی ۱۴۰۱ - ۱۴۰۰

- | | |
|--|---|
| ۱ - انجمن اسلامی دانشجویان | ۴ - بسیج دانشجویی |
| ۲ - انجمن اسلامی دانشجویی | ۵ - انجمن اسلامی دانشجویان پیرو خط امام |
| ۳ - انجمن فرهنگ و اندیشه (ویژه اساتید) | ۶ - انجمن مدرسین (ویژه اساتید) |

جدول ۹۴ - فهرست نشریات چاپ شده دانشجویی، فرهنگی دانشگاه شهید چمران اهواز در سال تحصیلی ۱۴۰۱ - ۱۴۰۰

ردیف	نام نشریه	نوع نشریه	دفعات چاپ	ردیف	نام نشریه	نوع نشریه	دفعات چاپ	
۱	بیوتامین	علمی	۳	۱۰	دیوار	فرهنگی اجتماعی سیاسی	۱	
۲	بیووت	علمی	۳	۱۱	ژنوفیل	علمی	۱	
۳	هم‌قلم	فرهنگی اجتماعی علمی	۱	۱۲	جلوه	ادبی هنری	۱	
۴	پیام سوره	فرهنگی اجتماعی سیاسی	۱	۱۳	سرو	اجتماعی فرهنگی	۱	
۵	روزنه	فرهنگی اجتماعی سیاسی	۴	۱۴	غربت	علمی فرهنگی	۱	
۶	آروماتیک	علمی	۱	۱۵	کاغذ سیاست	علمی	۲	
۷	۵۲ هرتز	فرهنگی سیاسی ادبی هنری	۲	۱۶	جندی شاپور	علمی	۲	
۸	اندیشه	فرهنگی هنری ادبی	۱	۱۷	سلام	فرهنگی اجتماعی سیاسی	۲	
۹	آذريت	فرهنگی سیاسی علمی هنری	۲	جمع دفعات چاپ				۲۹

جدول ۹۵ - کانون های فرهنگی، هنری و اجتماعی فعال دانشجویان دانشگاه شهید چمران اهواز

در سال تحصیلی ۱۴۰۱ - ۱۴۰۰

کانون ایرانشناسی و گردشگری	کانون انتظار	کانون هلال احمر
کانون آسیب شناسی اجتماعی	کانون تئاتر	کانون فیلم و عکس
کانون هنرهای تجسمی	کانون ادبی	کانون قرآن و عترت
کانون عاشورا و شهدا	کانون گفتگو	کانون مطالعات زنان
کانون حریم حیا	کانون خیریه قدم	کانون همیاران سلامت روان
کانون همیاران بهداشت	کانون محیط زیست	کانون های موسیقی
کانون خلاقیت و سرگرمی		

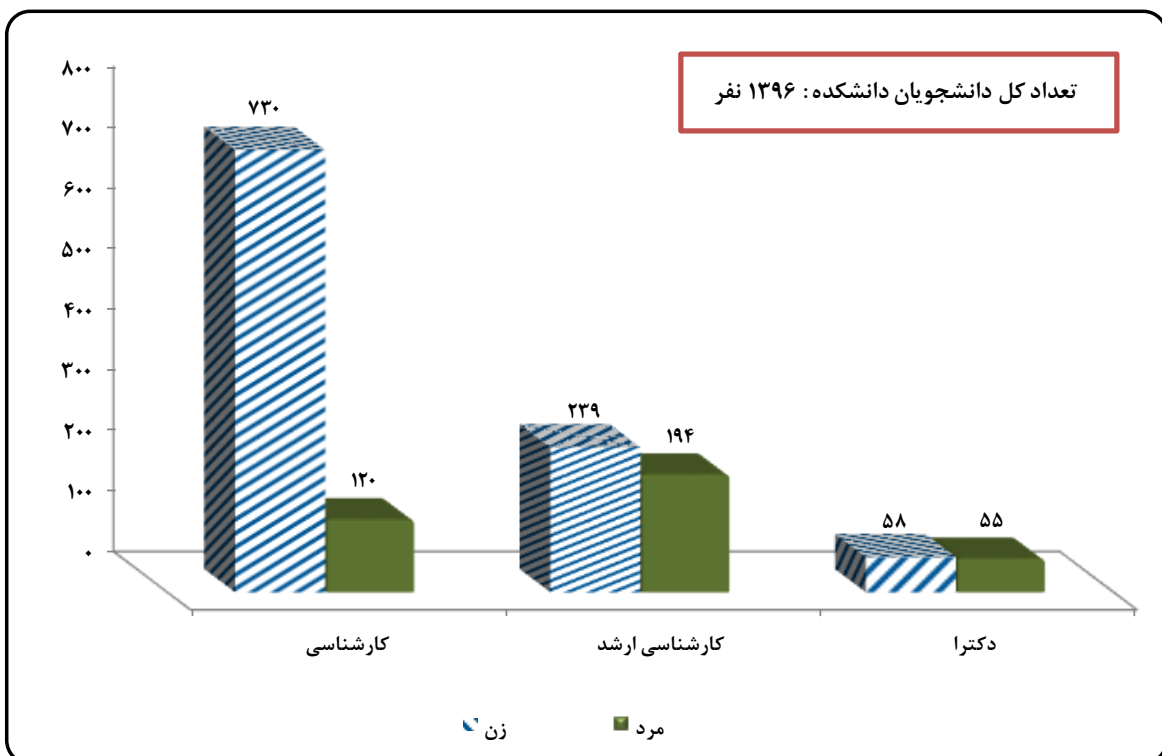
واحدہای آموزشی

دانشگاه شهید چمران اهواز

سال تحصیلی ۱۴۰۰-۱۴۰۱

دانشکده ادبیات و علوم انسانی

نمودار ۸۷ - تعداد کل دانشجویان دانشکده ادبیات و علوم انسانی به تفکیک مقطع تحصیلی و جنسیت در سال تحصیلی ۱۴۰۱ - ۱۴۰۰



جدول ۹۶ - تعداد کل دانشجویان دانشکده ادبیات و علوم انسانی در سال تحصیلی ۱۴۰۱ - ۱۴۰۰

نوع تحصیل	روزانه			نوبت دوم			دانشجوی خارجی			جمع کل	
	زن	مرد	جمع	زن	مرد	جمع	زن	مرد	جمع	مرد	زن
کارشناسی	۷۰۳	۱۰۹	۸۱۲	۲۶	۱۰	۳۶	۱	۱	۲	۱۲۰	۸۵۰
کارشناسی ارشد	۲۰۳	۱۲۱	۳۲۴	۵	۵	۱۰	۳۱	۶۸	۹۹	۱۹۴	۴۲۳
دکترا	۵۸	۵۱	۱۰۹	۰	۰	۰	۰	۴	۴	۵۵	۱۱۳
جمع دانشکده	۹۶۴	۲۸۱	۱۲۴۵	۳۱	۱۵	۴۶	۳۲	۷۲	۱۰۵	۳۶۹	۱۳۹۶

جدول ۹۷ - تعداد کل پذیرفته شدگان (ثبت نام شدگان) دانشکده ادبیات و علوم انسانی در سال تحصیلی ۱۴۰۱ - ۱۴۰۰

نوع تحصیل	روزانه			نوبت دوم			دانشجوی خارجی			جمع کل	
	زن	مرد	جمع	زن	مرد	جمع	زن	مرد	جمع	مرد	زن
کارشناسی	۱۶۱	۲۴	۱۸۵	۱	۳	۴	۰	۰	۰	۲۷	۱۸۹
کارشناسی ارشد	۵۰	۳۰	۸۰	۰	۰	۰	۷	۸	۱۵	۳۸	۹۵
دکترا	۱۰	۷	۱۷	۰	۰	۰	۰	۰	۰	۷	۱۷
جمع دانشکده	۲۲۱	۶۱	۲۸۲	۱	۳	۴	۷	۸	۱۵	۷۲	۳۰۱

جدول ۹۸ - تعداد کل دانش آموختگان دانشکده ادبیات و علوم انسانی در سال تحصیلی ۱۴۰۰ - ۱۳۹۹

نوع تحصیل	روزانه			نوبت دوم			دانشجوی خارجی			جمع کل	
	زن	مرد	جمع	زن	مرد	جمع	زن	مرد	جمع	مرد	زن
کارشناسی	۱۲۷	۳۳	۱۶۰	۸	۲	۱۰	۰	۰	۰	۳۵	۱۷۰
کارشناسی ارشد	۳۹	۲۸	۶۷	۱	۲	۳	۰	۵	۵	۳۵	۷۵
دکترا	۴	۷	۱۱	۰	۱	۱	۰	۰	۰	۸	۱۲
جمع دانشکده	۱۷۰	۶۸	۲۳۸	۹	۵	۱۴	۰	۵	۵	۷۸	۲۵۷

جدول ۹۹ - اعضای هیات علمی دانشکده ادبیات و علوم انسانی به تفکیک مرتبه علمی و گروه آموزشی در سال تحصیلی ۱۴۰۱ - ۱۴۰۰

گروه آموزشی	استاد		دانشیار		استادیار		مربی		جمع	
	مرد	زن	مرد	زن	مرد	زن	مرد	زن	مرد	زن
ادبیات فارسی	۰	۱	۴	۲	۶	۰	۰	۰	۱۰	۳
زبان انگلیسی	۲	۱	۱	۵	۶	۰	۰	۰	۹	۶
جغرافیا و برنامه ریزی شهری	۳	۰	۳	۱	۳	۱	۰	۱	۱۰	۲
تاریخ	۲	۰	۲	۱	۵	۱	۰	۰	۹	۱
زبان فرانسه	۰	۰	۰	۰	۵	۳	۰	۰	۵	۳
جمع دانشکده	۷	۲	۱۰	۱۲	۲۵	۱	۰	۱	۴۳	۱۵
جمع مراتب علمی	۸	۱۲	۳۷	۱	۵۸	۱	۰	۰	۵۸	۰

جدول ۱۰۰- وضعیت دانشجویی مقطع کارشناسی دانشکده ادبیات و علوم انسانی به تفکیک رشته تحصیلی در سال تحصیلی ۱۴۰۰-۱۴۰۱

وضعیت دانشجویی		پذیرفته شدگان				شاغل به تحصیل				دانش آموختگان (۱۴۰۰-۱۳۹۹)	
		روزانه		نوبت دوم و دانشجوی خارجی		روزانه		نوبت دوم و دانشجوی خارجی			
نوع تحصیل		مرد	زن	مرد	زن	مرد	زن	مرد	زن	مرد	زن
رشته تحصیلی		مرد	زن	مرد	زن	مرد	زن	مرد	زن	مرد	زن
زبان و ادبیات فارسی		۱	۳۰	۰	۰	۶	۱۳۹	۹	۰	۲۸	۲
تاریخ		۴	۱۹	۰	۰	۱۲	۱۰۲	۲	۰	۲۳	۲
زبان و ادبیات فرانسه		۲	۴۰	۰	۱	۵	۱۴۲	۰	۲	۱۵	۱
زبان و ادبیات انگلیسی		۶	۲۳	۱	۰	۲۶	۹۳	۳	۵	۲۱	۱۱
مترجمی زبان انگلیسی		۸	۲۳	۱	۰	۴۶	۱۱۱	۶	۷	۲۱	۱۴
جغرافیا و برنامه ریزی شهری		۳	۲۶	۱	۰	۱۴	۱۱۶	۲	۲	۱۹	۳
جمع دانشکده		۲۴	۱۶۱	۳	۱	۱۰۹	۷۰۳	۲۲	۱۶	۱۲۷	۳۳

جدول ۱۰۱- وضعیت دانشجویی مقطع کارشناسی ارشد دانشکده ادبیات و علوم انسانی به تفکیک رشته تحصیلی در سال تحصیلی ۱۴۰۰-۱۴۰۱

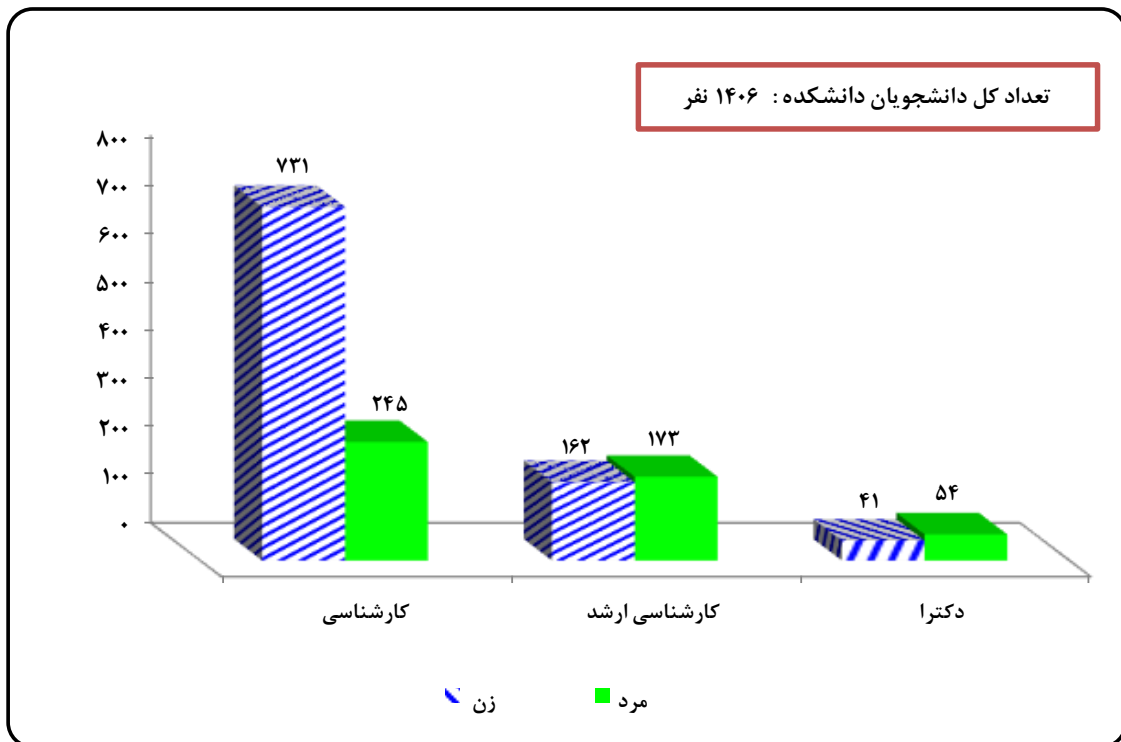
وضعیت دانشجویی		پذیرفته شدگان				شاغل به تحصیل				دانش آموختگان (۱۴۰۰-۱۳۹۹)	
		روزانه		نوبت دوم و دانشجوی خارجی		روزانه		نوبت دوم و دانشجوی خارجی			
نوع تحصیل		مرد	زن	مرد	زن	مرد	زن	مرد	زن	مرد	زن
رشته تحصیلی		مرد	زن	مرد	زن	مرد	زن	مرد	زن	مرد	زن
آموزش زبان انگلیسی		۵	۱۳	۲	۴	۲۲	۴۲	۳۰	۲۳	۵	۴
زبان و ادبیات انگلیسی		۳	۶	۴	۰	۹	۱۸	۸	۴	۳	۰
زبان و ادبیات فارسی		۴	۶	۰	۲	۱۰	۲۶	۰	۳	۷	۶
زبان و ادبیات فارسی - ادبیات روایی		۰	۰	۰	۰	۰	۰	۰	۰	۲	۰
زبان و ادبیات فارسی - ادبیات معاصر		۰	۰	۰	۰	۰	۰	۰	۰	۳	۰
زبان و ادبیات فرانسه		۱	۴	۰	۰	۳	۲۹	۰	۰	۴	۰
تاریخ ایران اسلامی		۴	۶	۲	۱	۱۷	۱۲	۰	۰	۰	۱
تاریخ مطالعات خلیج فارس		۰	۰	۰	۰	۷	۶	۰	۰	۶	۲
تاریخ ایران باستان		۲	۳	۰	۰	۹	۱۳	۰	۰	۰	۱
تاریخ اسلام		۰	۰	۰	۰	۴	۵	۳۳	۶	۳	۱
مدیریت توسعه پایدار روستا		۷	۴	۰	۰	۲۲	۱۹	۱	۰	۳	۵
جغرافیا و برنامه ریزی شهری		۰	۰	۰	۰	۲	۰	۰	۰	۰	۰
جغرافیا و برنامه ریزی شهری - آمایش		۴	۸	۰	۰	۱۶	۳۲	۰	۰	۴	۵
جغرافیا و برنامه ریزی روستایی		۰	۰	۰	۰	۰	۱	۰	۰	۰	۲
جمع دانشکده		۳۰	۵۰	۸	۷	۱۲۱	۲۰۳	۷۳	۳۶	۴۰	۲۷

جدول ۱۰۲- وضعیت دانشجویی مقطع دکترای دانشکده ادبیات و علوم انسانی به تفکیک رشته تحصیلی در سال تحصیلی ۱۴۰۱-۱۴۰۰

وضعیت دانشجویی		پذیرفته شدگان				شاغل به تحصیل				دانش آموختگان (۱۴۰۰-۱۳۹۹)	
		روزانه		نوبت دوم و دانشجوی خارجی		روزانه		نوبت دوم و دانشجوی خارجی			
نوع تحصیل		مرد	زن	مرد	زن	مرد	زن	مرد	زن	مرد	زن
رشته تحصیلی		مرد	زن	مرد	زن	مرد	زن	مرد	زن	مرد	زن
آموزش زبان انگلیسی		۰	۴	۰	۰	۱۱	۱۵	۱	۰	۰	۰
زبان و ادبیات فارسی		۳	۴	۰	۰	۱۳	۱۹	۰	۰	۲	۵
زبان و ادبیات فارسی - ادبیات غنایی		۰	۰	۰	۰	۲	۳	۰	۰	۰	۰
جغرافیا و برنامه ریزی شهری		۴	۲	۰	۰	۱۶	۱۳	۰	۰	۱	۱
زبان فرانسه		۰	۰	۰	۰	۰	۶	۳	۰	۱	۰
تاریخ ایران بعد از اسلام		۰	۰	۰	۰	۹	۲	۰	۰	۰	۱
جمع دانشکده		۷	۱۰	۰	۰	۵۱	۵۸	۴	۰	۴	۷

دانشکده اقتصاد و علوم اجتماعی

نمودار ۸۸ - تعداد کل دانشجویان دانشکده اقتصاد و علوم اجتماعی به تفکیک مقطع تحصیلی و جنسیت در سال تحصیلی ۱۴۰۱-۱۴۰۰



جدول ۱۰۳ - تعداد کل دانشجویان دانشکده اقتصاد و علوم اجتماعی در سال تحصیلی ۱۴۰۰-۱۴۰۱

نوع تحصیل	روزانه			نوبت دوم			دانشجوی خارجی			جمع کل		
	زن	مرد	جمع	زن	مرد	جمع	زن	مرد	جمع	زن	مرد	جمع
مقطع تحصیلی												
کارشناسی	۶۳۸	۲۰۸	۸۴۶	۹۳	۳۷	۱۳۰	۰	۰	۰	۷۲۱	۲۴۵	۹۷۶
کارشناسی ارشد	۱۴۸	۹۱	۲۳۹	۶	۱۰	۱۶	۸	۷۲	۸۰	۱۶۲	۱۷۳	۳۳۵
دکترا	۴۱	۵۲	۹۳	۰	۰	۰	۰	۲	۲	۴۱	۵۴	۹۵
جمع دانشکده	۸۲۷	۳۵۱	۱۱۷۸	۹۹	۴۷	۱۴۶	۸	۷۴	۸۲	۹۳۴	۴۷۲	۱۴۰۶

جدول ۱۰۴ - تعداد کل پذیرفته شدگان دانشکده اقتصاد و علوم اجتماعی در سال تحصیلی ۱۴۰۰-۱۴۰۱

نوع تحصیل	روزانه			نوبت دوم			دانشجوی خارجی			جمع کل		
	زن	مرد	جمع	زن	مرد	جمع	زن	مرد	جمع	زن	مرد	جمع
مقطع تحصیلی												
کارشناسی	۱۸۵	۶۰	۲۴۵	۳	۳	۶	۰	۰	۰	۱۸۸	۶۳	۲۵۱
کارشناسی ارشد	۳۸	۲۵	۶۳	۰	۰	۰	۰	۰	۰	۳۸	۲۵	۶۳
دکترا	۴	۳	۷	۰	۰	۰	۰	۰	۰	۴	۳	۷
جمع دانشکده	۲۲۷	۸۸	۳۱۵	۳	۳	۶	۰	۰	۰	۲۳۰	۹۱	۳۲۱

جدول ۱۰۵ - تعداد کل دانش آموختگان دانشکده اقتصاد و علوم اجتماعی در سال تحصیلی ۱۴۰۰ - ۱۳۹۹

نوع تحصیل	روزانه			نوبت دوم			دانشجوی خارجی			جمع کل		
	زن	مرد	جمع	زن	مرد	جمع	زن	مرد	جمع	زن	مرد	جمع
مقطع تحصیلی												
کارشناسی	۱۱۲	۴۱	۱۵۳	۲۹	۹	۳۸	۰	۰	۰	۱۴۱	۵۰	۱۹۱
کارشناسی ارشد	۴۳	۲۳	۶۶	۱	۱	۲	۰	۴	۴	۴۴	۲۸	۷۲
دکترا	۳	۴	۷	۰	۰	۰	۰	۰	۰	۳	۴	۷
جمع دانشکده	۱۵۸	۶۸	۲۲۶	۳۰	۱۰	۴۰	۰	۴	۴	۱۸۸	۸۲	۲۷۰

جدول ۱۰۶ - اعضای هیات علمی دانشکده اقتصاد و علوم اجتماعی به تفکیک مرتبه علمی و گروه آموزشی در سال تحصیلی ۱۴۰۱-۱۴۰۰

گروه آموزشی	مرتبه علمی		استاد		دانشیار		استادیار		مربی		جمع	
	مرد	زن	مرد	زن	مرد	زن	مرد	زن	مرد	زن	مرد	زن
علوم اقتصادی	۰	۳	۰	۴	۰	۵	۰	۱	۰	۱۳	۰	۱۳
مدیریت	۰	۱	۱	۳	۲	۵	۰	۰	۰	۹	۳	۱۲
علوم اجتماعی	۰	۱	۱	۲	۱	۴	۰	۰	۰	۷	۲	۹
حسابداری	۰	۰	۰	۲	۰	۳	۰	۱	۰	۶	۰	۶
جمع دانشکده	۰	۵	۲	۱۱	۳	۱۷	۰	۲	۰	۲۵	۵	۴۰
جمع مراتب علمی	۵	۱۳	۲۰	۲	۴۰	۲	۴۰	۲	۴۰	۲	۴۰	۴۰

جدول ۱۰۷ - وضعیت دانشجویی مقطع کارشناسی دانشکده اقتصاد و علوم اجتماعی به تفکیک رشته تحصیلی در سال تحصیلی ۱۴۰۰-۱۴۰۱

وضعیت دانشجویی		پذیرفته شدگان				شاغل به تحصیل				دانش آموختگان (۱۴۰۰ - ۱۳۹۹)	
		روزانه		نوبت دوم		روزانه		نوبت دوم			
نوع تحصیل		مرد	زن	مرد	زن	مرد	زن	مرد	زن	مرد	زن
رشته تحصیلی											
مدیریت بازرگانی		۱۶	۰	۰	۰	۱۱	۴۲	۶۱	۱۰۴	۴	۸
علوم اقتصادی		۲۷	۲	۳	۲	۸	۱۱	۷۴	۱۹۲	۱	۱
علوم اجتماعی - پژوهشگری اجتماعی		۰	۰	۰	۰	۰	۰	۰	۰	۱	۱۰
جامعه شناسی		۴	۰	۰	۰	۱	۷	۲۳	۲۳۰	۰	۰
حسابداری		۱۳	۱	۰	۱	۱۷	۲۳	۵۰	۱۱۱	۳	۱۰
جمع دانشکده		۶۰	۳	۳	۳	۳۷	۹۳	۲۰۸	۶۳۸	۹	۲۹

جدول ۱۰۸ - وضعیت دانشجویی مقطع کارشناسی ارشد دانشکده اقتصاد و علوم اجتماعی به تفکیک رشته تحصیلی در سال تحصیلی ۱۴۰۱-۱۴۰۰

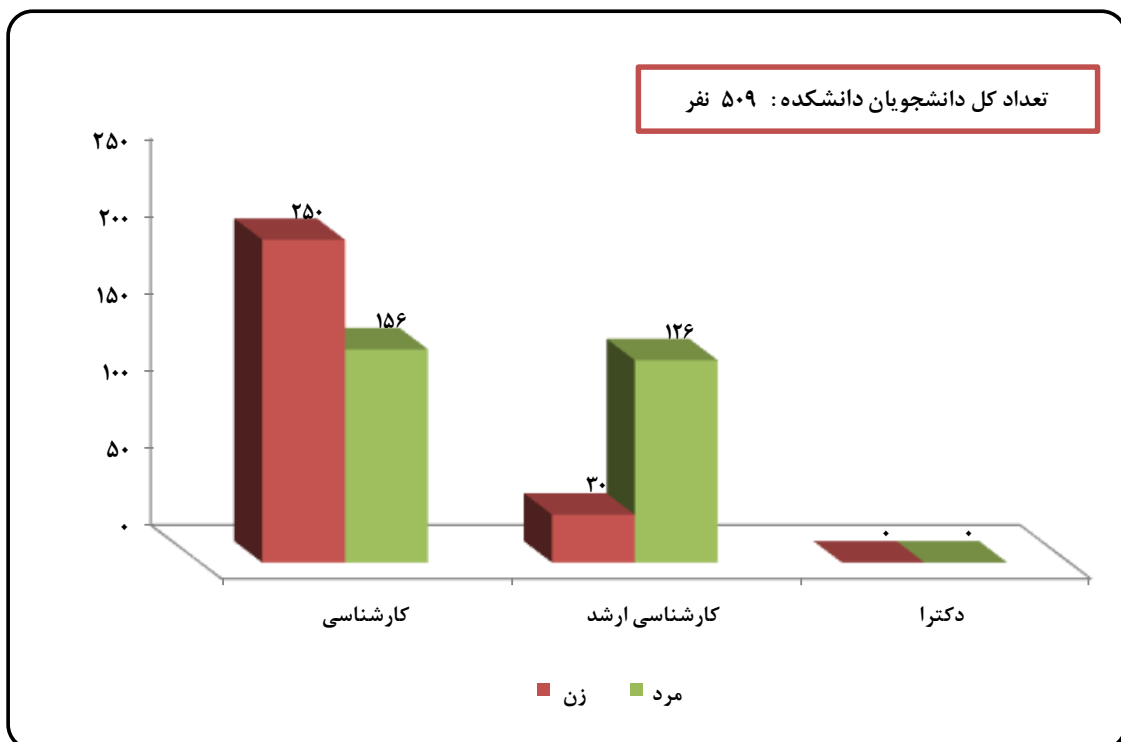
وضعیت دانشجویی		پذیرفته شدگان				شاغل به تحصیل				دانش آموختگان (۱۴۰۰ - ۱۳۹۹)	
		روزانه		نوبت دوم و دانشجوی خارجی		روزانه		نوبت دوم و دانشجوی خارجی			
نوع تحصیل		مرد	زن	مرد	زن	مرد	زن	مرد	زن	مرد	زن
رشته تحصیلی											
مدیریت بازرگانی - مالی		۲	۰	۰	۰	۶۵	۵	۸	۱۳	۰	۱
مدیریت بازرگانی		۰	۰	۰	۰	۱	۰	۰	۰	۰	۰
مدیریت بازرگانی - بازاریابی		۴	۰	۰	۰	۲	۰	۱۳	۱۷	۱	۰
مدیریت بازرگانی - تجارت الکترونیکی		۰	۰	۰	۰	۰	۱	۰	۵	۰	۰
مدیریت صنعتی - تولید و عملیات		۳	۰	۰	۰	۰	۱	۱۳	۹	۰	۰
مدیریت بازرگانی - کارآفرینی		۴	۰	۰	۰	۰	۰	۱۳	۱۸	۰	۰
علوم اقتصادی - توسعه اقتصادی و برنامه ریزی		۴	۰	۰	۰	۵	۱	۱۲	۱۶	۳	۰
علوم اقتصادی - اقتصاد نظری		۲	۰	۰	۰	۰	۲	۹	۲۳	۱	۰
علوم اقتصادی گرایش اقتصاد و تجارت الکترونیک		۱	۰	۰	۰	۰	۰	۲	۱۱	۰	۰
علوم اقتصادی		۰	۰	۰	۰	۲	۳	۰	۰	۰	۰
حسابداری		۱	۰	۰	۰	۵	۱	۱۱	۱۰	۰	۰
علوم اجتماعی - جامعه شناسی		۴	۰	۰	۰	۲	۰	۱۰	۲۶	۰	۰
جمع دانشکده		۲۵	۰	۰	۰	۸۲	۱۴	۹۱	۱۴۸	۵	۱

جدول ۱۰۹ - وضعیت دانشجویی مقطع دکترای دانشکده اقتصاد و علوم اجتماعی به تفکیک رشته تحصیلی در سال تحصیلی ۱۴۰۱-۱۴۰۰

وضعیت دانشجویی		پذیرفته شدگان				شاغل به تحصیل				دانش آموختگان (۱۴۰۰ - ۱۳۹۹)	
		روزانه		نوبت دوم و دانشجوی خارجی		روزانه		نوبت دوم و دانشجوی خارجی			
نوع تحصیل		مرد	زن	مرد	زن	مرد	زن	مرد	زن	مرد	زن
رشته تحصیلی											
علوم اقتصادی - توسعه اقتصادی و برنامه ریزی		۰	۰	۰	۰	۰	۰	۳	۶	۰	۰
حسابداری		۰	۰	۰	۰	۲	۰	۱۱	۱	۰	۰
علوم اقتصادی		۰	۰	۰	۰	۰	۰	۶	۴	۰	۰
علوم اقتصادی - اقتصاد منابع		۰	۰	۰	۰	۰	۰	۴	۲	۰	۰
علوم اقتصادی - اقتصاد نظری		۰	۰	۰	۰	۰	۰	۱	۲	۰	۰
علوم اقتصادی - بخش عمومی		۰	۰	۰	۰	۰	۰	۳	۳	۰	۰
جامعه شناسی مسائل اجتماعی ایران		۲	۰	۰	۰	۰	۰	۱۲	۱۰	۰	۰
علوم اقتصادی - اقتصاد شهری و منطقه ای		۰	۰	۰	۰	۰	۰	۳	۱	۰	۰
علوم اقتصادی - اقتصاد پولی		۰	۰	۰	۰	۰	۰	۷	۵	۰	۰
علوم اقتصادی - پژوهش محور		۰	۰	۰	۰	۰	۰	۰	۰	۰	۰
علوم اقتصادی - اقتصاد بین الملل		۱	۰	۰	۰	۰	۰	۲	۷	۰	۰
جمع دانشکده		۳	۰	۰	۰	۲	۰	۵۲	۴۱	۰	۰

دانشکده حقوق و علوم سیاسی

نمودار ۸۹ - تعداد کل دانشجویان دانشکده حقوق و علوم سیاسی به تفکیک مقطع تحصیلی و جنسیت در سال تحصیلی ۱۴۰۰-۱۴۰۱



جدول ۱۱۰ - تعداد کل دانشجویان دانشکده حقوق و علوم سیاسی در سال تحصیلی ۱۴۰۰-۱۴۰۱

جمع کل			دانشجوی خارجی			نوبت دوم			روزانه			نوع تحصیل
جمع	مرد	زن	جمع	مرد	زن	جمع	مرد	زن	جمع	مرد	زن	
۳۴۷	۱۳۸	۲۰۹	۰	۰	۰	۴۰	۸	۳۲	۳۰۷	۱۳۰	۱۷۷	کارشناسی
۱۶۲	۱۳۱	۳۱	۵۶	۴۹	۷	۸	۸	۰	۹۸	۷۴	۲۴	کارشناسی ارشد
۰	۰	۰	۰	۰	۰	۰	۰	۰	۰	۰	۰	دکترا
۵۰۹	۲۶۹	۲۴۰	۵۶	۴۹	۷	۴۸	۱۶	۳۲	۴۰۵	۲۰۴	۲۰۱	جمع دانشکده

جدول ۱۱۱ - تعداد کل پذیرفته شدگان دانشکده حقوق و علوم سیاسی در سال تحصیلی ۱۴۰۰-۱۴۰۱

جمع کل			دانشجوی خارجی			نوبت دوم			روزانه			نوع تحصیل
جمع	مرد	زن	جمع	مرد	زن	جمع	مرد	زن	جمع	مرد	زن	
۹۰	۳۶	۵۴	۰	۰	۰	۱	۰	۱	۸۹	۳۶	۵۳	کارشناسی
۲۵	۱۹	۶	۲	۱	۱	۰	۰	۰	۲۳	۱۸	۵	کارشناسی ارشد
۰	۰	۰	۰	۰	۰	۰	۰	۰	۰	۰	۰	دکترا
۱۱۵	۵۵	۶۰	۲	۱	۱	۱	۰	۱	۱۱۲	۵۴	۵۸	جمع دانشکده

جدول ۱۱۲ - تعداد کل دانش آموختگان دانشکده حقوق و علوم سیاسی در سال تحصیلی ۱۴۰۰ - ۱۳۹۹

جمع کل			دانشجوی خارجی			نوبت دوم			روزانه			نوع تحصیل
جمع	مرد	زن	جمع	مرد	زن	جمع	مرد	زن	جمع	مرد	زن	
۶۴	۲۲	۴۲	۰	۰	۰	۶	۳	۳	۵۸	۱۹	۳۹	کارشناسی
۱۴	۹	۵	۱	۱	۰	۱	۰	۱	۱۲	۸	۴	کارشناسی ارشد
۰	۰	۰	۰	۰	۰	۰	۰	۰	۰	۰	۰	دکترا
۷۸	۳۱	۴۷	۱	۱	۰	۷	۳	۴	۷۰	۲۷	۴۳	جمع دانشکده

جدول ۱۱۳ - اعضای هیات علمی دانشکده حقوق و علوم سیاسی به تفکیک مرتبه علمی و گروه آموزشی در سال تحصیلی ۱۴۰۱-۱۴۰۰

جمع			مربی		استادیار		دانشیار		استاد		مرتبه علمی
جمع	مرد	زن	مرد	زن	مرد	زن	مرد	زن	مرد	زن	
۷	۵	۲	۰	۰	۵	۲	۰	۰	۰	۰	گروه آموزشی علوم سیاسی
۸	۷	۱	۱	۰	۴	۱	۲	۰	۰	۰	حقوق
۱۵	۱۲	۳	۱	۰	۹	۳	۲	۰	۰	۰	جمع دانشکده
۱۵			۱		۱۲		۲		۰		جمع مراتب علمی

جدول ۱۱۴- وضعیت دانشجویی مقطع کارشناسی دانشکده حقوق و علوم سیاسی به تفکیک رشته تحصیلی در سال تحصیلی ۱۴۰۱-۱۴۰۰

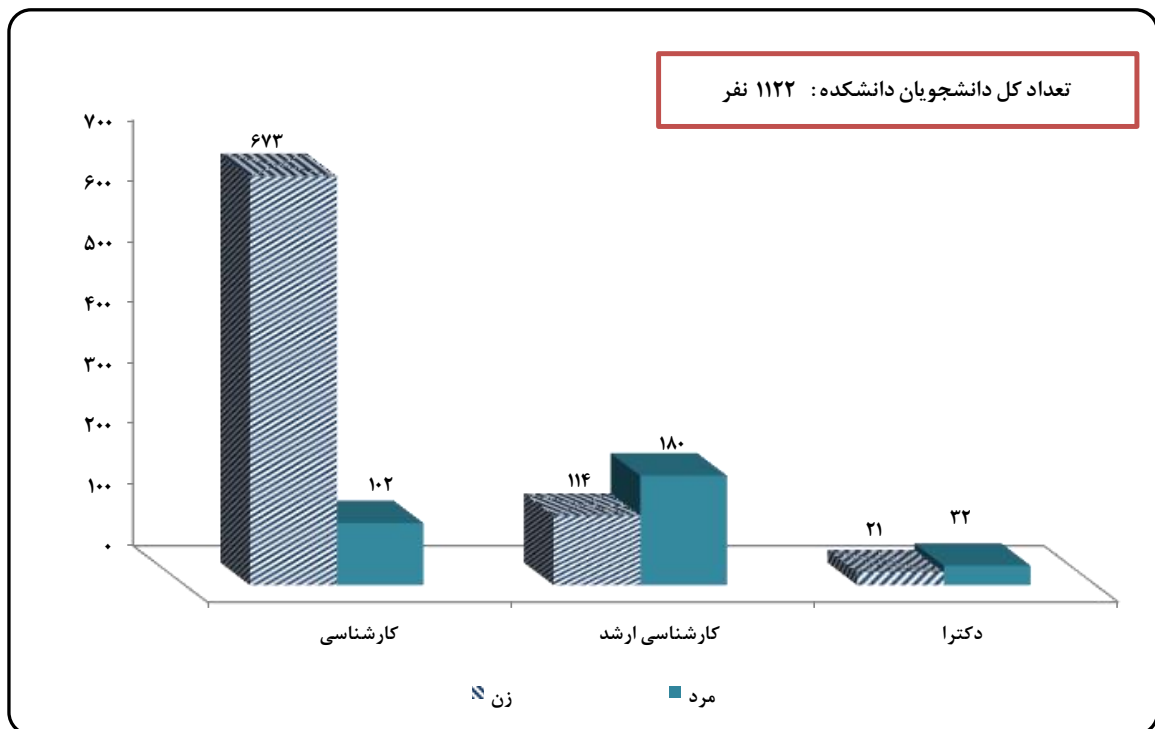
وضعیت دانشجویی		پذیرفته شدگان				شاغل به تحصیل				دانش آموزان (۱۳۹۹ - ۱۴۰۰)	
		روزانه		نوبت دوم		روزانه		نوبت دوم			
رشته تحصیلی		مرد	زن	مرد	زن	مرد	زن	مرد	زن	مرد	زن
حقوق		۲۴	۲۶	۰	۱	۸۵	۸۹	۱	۵	۱۲	۲۶
علوم سیاسی		۱۲	۲۷	۰	۰	۴۵	۸۸	۷	۲۷	۷	۱۳
جمع دانشکده		۳۶	۵۳	۰	۱	۱۳۰	۱۷۷	۸	۳۲	۱۹	۳۹

جدول ۱۱۵- وضعیت دانشجویی مقطع کارشناسی ارشد دانشکده حقوق و علوم سیاسی به تفکیک رشته تحصیلی در سال تحصیلی ۱۴۰۱-۱۴۰۰

وضعیت دانشجویی		پذیرفته شدگان				شاغل به تحصیل				دانش آموزان (۱۳۹۹ - ۱۴۰۰)	
		روزانه		نوبت دوم و دانشجوی خارجی		روزانه		نوبت دوم و دانشجوی خارجی			
رشته تحصیلی		مرد	زن	مرد	زن	مرد	زن	مرد	زن	مرد	زن
حقوق جزا و جرم شناسی		۶	۱	۰	۰	۱۹	۵	۱	۰	۵	۲
حقوق خصوصی		۹	۳	۱	۱	۲۹	۱۳	۵۳	۷	۰	۱
حقوق عمومی		۳	۱	۰	۰	۱۶	۵	۳	۰	۱	۱
مدیریت اصلاح و کیفرهای قضایی				۰	۰	۱۰	۱	۰	۰	۲	۰
جمع دانشکده		۱۸	۵	۱	۱	۷۴	۲۴	۵۷	۷	۸	۴

دانشکده الهیات و معارف اسلامی

نمودار ۹۰- تعداد کل دانشجویان دانشکده الهیات و معارف اسلامی به تفکیک مقطع تحصیلی و جنسیت در سال تحصیلی ۱۴۰۱-۱۴۰۰



جدول ۱۱۶ - تعداد کل دانشجویان دانشکده الهیات و معارف اسلامی در سال تحصیلی ۱۴۰۱-۱۴۰۰

جمع کل			دانشجوی خارجی			نوبت دوم			روزانه			نوع تحصیل	
												مقطع تحصیلی	
جمع	مرد	زن	جمع	مرد	زن	جمع	مرد	زن	جمع	مرد	زن		
۷۷۵	۱۰۲	۶۷۳	۰	۰	۰	۳۸	۹	۲۹	۷۳۷	۹۳	۶۴۴	کارشناسی	
۲۹۴	۱۸۰	۱۱۴	۱۰۴	۸۶	۱۸	۱۵	۱۰	۵	۱۷۵	۸۴	۹۱	کارشناسی ارشد	
۵۲	۳۲	۲۱	۱۷	۱۵	۲	۲	۲	۰	۳۴	۱۵	۱۹	دکترا	
۱۱۲۲	۳۱۴	۸۰۸	۱۲۱	۱۰۱	۲۰	۵۵	۲۱	۳۴	۹۴۶	۱۹۲	۷۵۴	جمع دانشکده	

جدول ۱۱۷ - تعداد کل پذیرفته شدگان دانشکده الهیات و معارف اسلامی در سال تحصیلی ۱۴۰۱-۱۴۰۰

جمع کل			دانشجوی خارجی			نوبت دوم			روزانه			نوع تحصیل	
												مقطع تحصیلی	
جمع	مرد	زن	جمع	مرد	زن	جمع	مرد	زن	جمع	مرد	زن		
۱۴۳	۱۷	۱۲۶	۰	۰	۰	۳	۱	۲	۱۴۰	۱۶	۱۲۴	کارشناسی	
۵۹	۲۳	۳۶	۰	۰	۰	۰	۰	۰	۵۹	۲۳	۳۶	کارشناسی ارشد	
۲	۱	۱	۰	۰	۰	۰	۰	۰	۲	۱	۱	دکترا	
۲۰۴	۴۱	۱۶۳	۰	۰	۰	۳	۱	۲	۲۰۱	۴۰	۱۶۱	جمع دانشکده	

جدول ۱۱۸ - تعداد کل دانش آموزان دانشکده الهیات و معارف اسلامی در سال تحصیلی ۱۴۰۰ - ۱۳۹۹

جمع کل			دانشجوی خارجی			نوبت دوم			روزانه			نوع تحصیل	
												مقطع تحصیلی	
جمع	مرد	زن	جمع	مرد	زن	جمع	مرد	زن	جمع	مرد	زن		
۱۲۰	۱۹	۱۰۱	۰	۰	۰	۱۲	۰	۱۲	۱۰۸	۱۹	۸۹	کارشناسی	
۳۳	۲۴	۹	۱۲	۱۱	۱	۰	۰	۰	۲۱	۱۳	۸	کارشناسی ارشد	
۳	۱	۲	۰	۰	۰	۱	۰	۱	۲	۱	۱	دکترا	
۱۵۶	۴۴	۱۱۲	۱۲	۱۱	۱	۱۳	۰	۱۳	۱۳۱	۳۳	۹۸	جمع دانشکده	

جدول ۱۱۹ - اعضای هیات علمی دانشکده الهیات و معارف اسلامی به تفکیک مرتبه علمی و گروه آموزشی در سال تحصیلی ۱۴۰۱-۱۴۰۰

جمع			مربی		استادیار		دانشیار		استاد		مرتبه علمی	
											گروه آموزشی	
جمع	مرد	زن	مرد	زن	مرد	زن	مرد	زن	مرد	زن		
۱۰	۹	۱	۰	۰	۴	۰	۳	۱	۲	۰	زبان و ادبیات عرب	
۵	۴	۱	۰	۰	۳	۱	۱	۰	۰	۰	فقه و مبانی حقوق اسلامی	
۴	۱	۳	۰	۰	۰	۲	۱	۱	۰	۰	علوم قرآن و حدیث	
۳	۱	۲	۰	۰	۰	۲	۱	۰	۰	۰	فلسفه و حکمت اسلامی	
۲۲	۱۵	۷	۰	۰	۷	۵	۶	۲	۲	۰	جمع دانشکده	
۲۲			۰		۱۲		۸		۲		جمع مراتب علمی	

جدول ۱۲۰- وضعیت دانشجویی مقطع کارشناسی دانشکده الهیات و معارف اسلامی به تفکیک رشته تحصیلی در سال تحصیلی ۱۴۰۰-۱۴۰۱

وضعیت دانشجویی		نوع تحصیل		شاغل به تحصیل				پذیرفته شدگان			
				روزانه		نوبت دوم		روزانه		نوبت دوم	
رشته تحصیلی		مرد	زن	مرد	زن	مرد	زن	مرد	زن	مرد	زن
دانش آموزان (۱۴۰۰ - ۱۳۹۹)											
نوبت دوم											
مرد											
زن											
زبان و ادبیات عربی		۲۶	۴	۹	۳	۱۰	۱۳۷	۰	۰	۴	۲۶
مترجمی زبان عربی		۳۲	۲	۳	۰	۱۸	۱۱۸	۰	۱	۲	۳۲
الهیات - فقه و مبانی حقوق اسلامی		۱۵	۶	۵	۴	۴۰	۱۲۸	۱	۱	۶	۱۵
الهیات - علوم قرآن و حدیث		۳۱	۱	۴	۲	۱۳	۱۴۲	۰	۰	۱	۳۱
الهیات - فلسفه و حکمت اسلامی		۲۰	۳	۸	۰	۱۲	۱۱۹	۰	۰	۳	۲۰
جمع دانشکده		۱۲۴	۱۶	۲۹	۹	۹۳	۶۴۴	۱	۲	۱۶	۱۲۴

جدول ۱۲۱- وضعیت دانشجویی مقطع کارشناسی ارشد دانشکده الهیات و معارف اسلامی به تفکیک رشته تحصیلی در سال تحصیلی ۱۴۰۱-۱۴۰۰

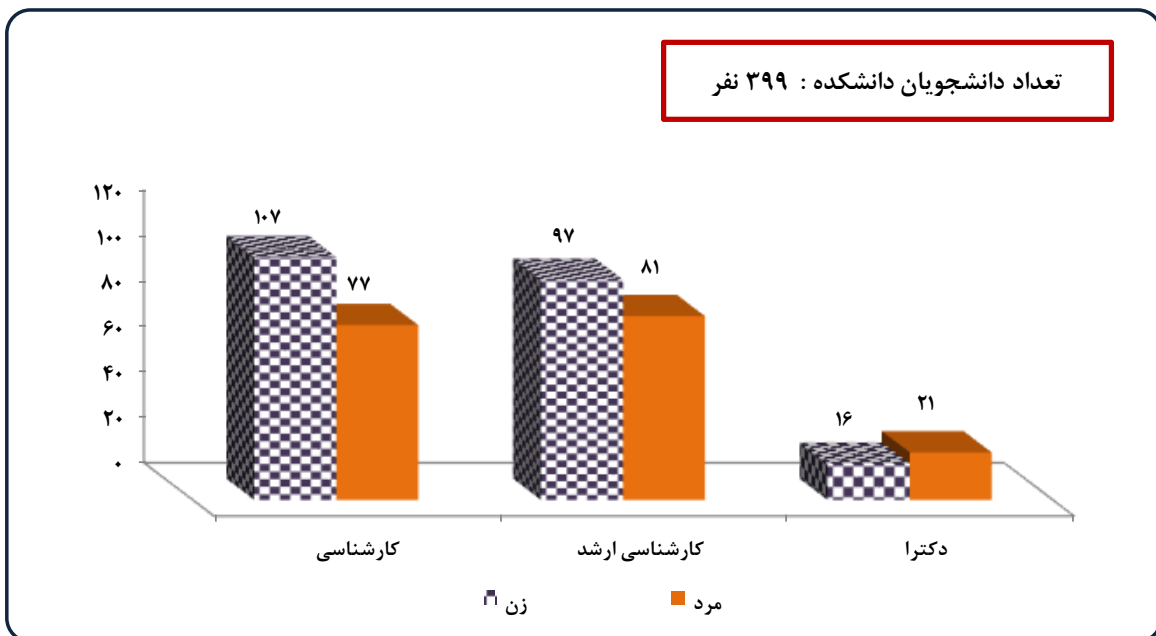
وضعیت دانشجویی		نوع تحصیل		شاغل به تحصیل				پذیرفته شدگان			
				روزانه		نوبت دوم و دانشجوی خارجی		روزانه		نوبت دوم و دانشجوی خارجی	
رشته تحصیلی		مرد	زن	مرد	زن	مرد	زن	مرد	زن	مرد	زن
دانش آموزان (۱۴۰۰ - ۱۳۹۹)											
نوبت دوم و دانشجوی خارجی											
مرد											
زن											
زبان و ادبیات عربی		۱۲	۵	۱۴	۴۸	۲۷	۲۴	۰	۰	۵	۱۲
مترجمی زبان عربی		۹	۷	۱	۰	۱۸	۱۶	۰	۰	۷	۹
الهیات - فلسفه و کلام اسلامی		۶	۳	۰	۰	۱۱	۱۹	۰	۰	۳	۶
الهیات - فقه و مبانی حقوق اسلامی		۴	۵	۱	۹	۱۵	۱۴	۰	۰	۵	۴
الهیات - علوم قرآن و حدیث		۵	۳	۷	۳۹	۱۳	۱۸	۰	۰	۳	۵
جمع دانشکده		۳۶	۲۳	۲۳	۹۶	۸۴	۹۱	۰	۰	۲۳	۳۶

جدول ۱۲۲- وضعیت دانشجویی مقطع دکترای تخصصی دانشکده الهیات و معارف اسلامی به تفکیک رشته تحصیلی در سال تحصیلی ۱۴۰۱-۱۴۰۰

وضعیت دانشجویی		نوع تحصیل		شاغل به تحصیل				پذیرفته شدگان			
				روزانه		نوبت دوم و دانشجوی خارجی		روزانه		نوبت دوم و دانشجوی خارجی	
رشته تحصیلی		مرد	زن	مرد	زن	مرد	زن	مرد	زن	مرد	زن
دانش آموزان (۱۴۰۰ - ۱۳۹۹)											
نوبت دوم و دانشجوی خارجی											
مرد											
زن											
علوم قرآن و حدیث		۰	۱	۰	۵	۹	۴	۰	۰	۱	۰
زبان و ادبیات عرب		۱	۰	۱	۱۲	۶	۱۵	۰	۰	۰	۱
جمع دانشکده		۱	۱	۲	۱۷	۱۵	۱۹	۰	۰	۱	۱

دانشکده علوم ورزشی

نمودار ۹۱- تعداد کل دانشجویان دانشکده علوم ورزشی به تفکیک مقطع تحصیلی و جنسیت در سال تحصیلی ۱۴۰۰-۱۴۰۱



جدول ۱۲۳- تعداد کل دانشجویان دانشکده علوم ورزشی در سال تحصیلی ۱۴۰۱-۱۴۰۰

جمع کل			دانشجوی خارجی			نوبت دوم			روزانه			نوع تحصیل
جمع	مرد	زن	جمع	مرد	زن	جمع	مرد	زن	جمع	مرد	زن	
۱۸۴	۷۷	۱۰۷	۰	۰	۰	۳	۱	۲	۱۸۱	۷۶	۱۰۵	مقطع تحصیلی
۱۷۸	۸۱	۹۷	۱۷	۱۷	۰	۹	۶	۳	۱۵۲	۵۸	۹۴	کارشناسی
۳۷	۲۱	۱۶	۳	۳	۰	۰	۰	۰	۳۴	۱۸	۱۶	کارشناسی ارشد
۳۹۹	۱۷۹	۲۲۰	۲۰	۲۰	۰	۱۲	۷	۵	۳۶۷	۱۵۲	۲۱۵	دکترا
												جمع دانشکده

جدول ۱۲۴- تعداد کل پذیرفته شدگان دانشکده علوم ورزشی در سال تحصیلی ۱۴۰۱-۱۴۰۰

جمع کل			دانشجوی خارجی			نوبت دوم			روزانه			نوع تحصیل
جمع	مرد	زن	جمع	مرد	زن	جمع	مرد	زن	جمع	مرد	زن	
۴۹	۱۹	۳۰	۰	۰	۰	۰	۰	۰	۴۹	۱۹	۳۰	مقطع تحصیلی
۵۲	۲۲	۳۰	۰	۰	۰	۱	۱	۰	۵۱	۲۱	۳۰	کارشناسی
۹	۵	۴	۰	۰	۰	۰	۰	۰	۹	۵	۴	کارشناسی ارشد
۱۱۰	۴۶	۶۴	۰	۰	۰	۱	۱	۰	۱۰۹	۴۵	۶۴	دکترا
												جمع دانشکده

جدول ۱۲۵- تعداد کل دانش آموزان دانشکده علوم ورزشی در سال تحصیلی ۱۴۰۰-۱۳۹۹

جمع کل			نوبت دوم			روزانه			نوع تحصیل
جمع	مرد	زن	جمع	مرد	زن	جمع	مرد	زن	
۴۹	۲۱	۲۸	۰	۰	۰	۴۹	۲۱	۲۸	مقطع تحصیلی
۳۸	۱۶	۲۲	۳	۱	۲	۳۵	۱۵	۲۰	کارشناسی
۳	۱	۲	۰	۰	۰	۳	۱	۲	کارشناسی ارشد
۹۰	۳۸	۵۲	۳	۱	۲	۸۷	۳۷	۵۰	دکترا
									جمع دانشکده

جدول ۱۲۶- اعضای هیات علمی دانشکده علوم ورزشی به تفکیک مرتبه علمی و گروه آموزشی در سال تحصیلی ۱۴۰۱-۱۴۰۰

جمع		مربی		استادیار		دانشیار		استاد		مرتبه علمی	
جمع	مرد	زن	مرد	زن	مرد	زن	مرد	زن	مرد		زن
۷	۴	۳	۱	۰	۳	۲	۰	۰	۰	۱	گروه آموزشی
											مدیریت و برنامه ریزی ورزشی
۴	۳	۱	۰	۰	۳	۰	۰	۱	۰	۰	رفتار حرکتی
											فیزیولوژی ورزشی
۱۰	۸	۲	۳	۲	۲	۰	۲	۰	۱	۰	جمع دانشکده
۲۱	۱۵	۶	۴	۲	۸	۲	۲	۱	۱	۱	جمع مراتب علمی

جدول ۱۲۷ - وضعیت دانشجویی مقطع کارشناسی دانشکده علوم ورزشی به تفکیک رشته تحصیلی در سال تحصیلی ۱۴۰۰-۱۴۰۱

وضعیت دانشجویی		پذیرفته شدگان				شاغل به تحصیل				دانش آموختگان (۱۴۰۰ - ۱۳۹۹)	
		روزانه		نوبت دوم		روزانه		نوبت دوم			
نوع تحصیل		مرد	زن	مرد	زن	مرد	زن	مرد	زن	مرد	زن
رشته تحصیلی		مرد	زن	مرد	زن	مرد	زن	مرد	زن	مرد	زن
علوم ورزشی		۱۹	۳۰	۰	۰	۷۶	۱۰۵	۱	۲	۲۸	۲۱
جمع دانشکده		۱۹	۳۰	۰	۰	۷۶	۱۰۵	۱	۲	۲۸	۲۱

جدول ۱۲۸ - وضعیت دانشجویی مقطع کارشناسی ارشد دانشکده علوم ورزشی به تفکیک رشته تحصیلی در سال تحصیلی ۱۴۰۰-۱۴۰۱

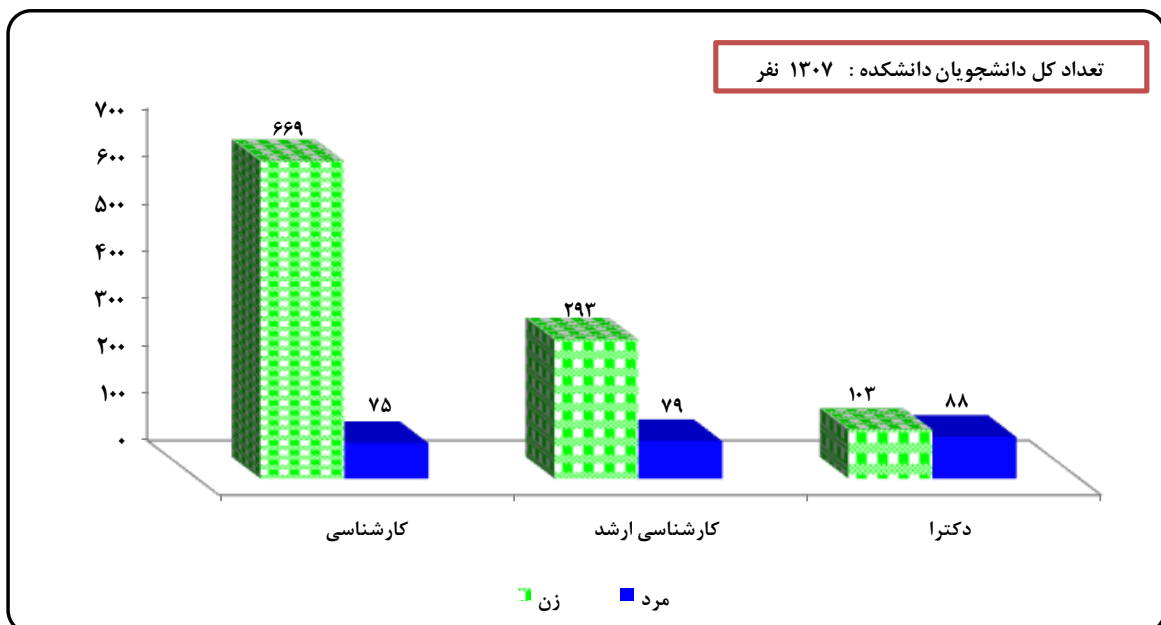
وضعیت دانشجویی		پذیرفته شدگان				شاغل به تحصیل				دانش آموختگان (۱۴۰۰ - ۱۳۹۹)	
		روزانه		نوبت دوم و دانشجوی خارجی		روزانه		نوبت دوم و دانشجوی خارجی			
نوع تحصیل		مرد	زن	مرد	زن	مرد	زن	مرد	زن	مرد	زن
رشته تحصیلی		مرد	زن	مرد	زن	مرد	زن	مرد	زن	مرد	زن
فیزیولوژی ورزشی - فیزیولوژی ورزشی کاربردی		۸	۵	۰	۰	۱۵	۱۸	۱	۰	۷	۵
فیزیولوژی ورزشی و تندرستی		۱	۱۳	۰	۰	۱	۱۳	۱	۱	۰	۰
فیزیولوژی ورزشی - فیزیولوژی فعالیت های ورزشی محض						۸	۱۶	۲	۰	۲	۰
رفتار حرکتی - یادگیری و کنترل حرکتی		۴	۶	۱	۰	۱۲	۲۷	۳	۰	۶	۰
مدیریت ورزشی - مدیریت اوقات فراغت و ورزشهای تفریحی		۳	۳	۰	۰	۷	۹	۰	۲	۱	۲
مدیریت ورزشی - مدیریت راهبردی در سازمانهای ورزشی		۵	۳	۰	۰	۱۵	۱۱	۱۶	۰	۶	۵
مدیریت ورزشی		۰	۰	۰	۰	۰	۰	۰	۰	۰	۰
جمع دانشکده		۲۱	۳۰	۱	۰	۵۸	۹۴	۳	۲۳	۲۰	۱۵

جدول ۱۲۹ - وضعیت دانشجویی مقطع دکتری دانشکده علوم ورزشی به تفکیک رشته تحصیلی در سال تحصیلی ۱۴۰۰-۱۴۰۱

وضعیت دانشجویی		پذیرفته شدگان				شاغل به تحصیل				دانش آموختگان (۱۴۰۰ - ۱۳۹۹)	
		روزانه		نوبت دوم و دانشجوی خارجی		روزانه		نوبت دوم و دانشجوی خارجی			
نوع تحصیل		مرد	زن	مرد	زن	مرد	زن	مرد	زن	مرد	زن
رشته تحصیلی		مرد	زن	مرد	زن	مرد	زن	مرد	زن	مرد	زن
مدیریت ورزشی		۳	۱	۰	۰	۷	۶	۲	۰	۰	۰
فیزیولوژی ورزشی		۲	۳	۰	۰	۹	۸	۰	۰	۰	۰
فیزیولوژی ورزشی - عصبی و عضلانی		۰	۰	۰	۰	۱	۲	۰	۰	۱	۰
مدیریت ورزشی - مدیریت راهبردی در سازمانها و رویدادهای ورزشی		۰	۰	۰	۰	۱	۰	۱	۰	۱	۰
جمع دانشکده		۵	۴	۰	۰	۱۸	۱۶	۳	۰	۲	۱

دانشکده علوم تربیتی و روانشناسی

نمودار ۹۲- تعداد کل دانشجویان دانشکده علوم تربیتی و روانشناسی به تفکیک مقطع تحصیلی و جنسیت در سال تحصیلی ۱۴۰۱-۱۴۰۰



جدول ۱۳۰ - تعداد کل دانشجویان دانشکده علوم تربیتی و روانشناسی در سال تحصیلی ۱۴۰۱-۱۴۰۰

نوع تحصیل	روزانه			نوبت دوم			دانشجوی خارجی			جمع کل		
	زن	مرد	جمع	زن	مرد	جمع	زن	مرد	جمع	زن	مرد	جمع
مقطع تحصیلی												
کارشناسی	۶۴۷	۶۶	۷۱۳	۲۲	۹	۳۱	۰	۰	۰	۶۶۹	۷۵	۷۴۴
کارشناسی ارشد	۲۸۶	۷۶	۳۶۲	۷	۳	۱۰	۰	۰	۰	۲۹۳	۷۹	۳۷۲
دکترا	۱۰۰	۸۴	۱۸۴	۱	۰	۱	۲	۴	۶	۱۰۳	۸۸	۱۹۱
جمع دانشکده	۱۰۳۳	۲۲۶	۱۲۵۹	۳۰	۱۲	۴۲	۲	۴	۶	۱۰۶۵	۲۴۲	۱۳۰۷

جدول ۱۳۱ - تعداد کل پذیرفته شدگان دانشکده علوم تربیتی و روانشناسی در سال تحصیلی ۱۴۰۱-۱۴۰۰

نوع تحصیل	روزانه			نوبت دوم			دانشجوی خارجی			جمع کل		
	زن	مرد	جمع	زن	مرد	جمع	زن	مرد	جمع	زن	مرد	جمع
مقطع تحصیلی												
کارشناسی	۱۷۶	۱۵	۱۹۱	۰	۱	۱	۰	۰	۰	۱۷۶	۱۶	۱۹۲
کارشناسی ارشد	۸۷	۲۳	۱۱۰	۰	۰	۰	۰	۰	۰	۸۷	۲۳	۱۱۰
دکترا	۱۴	۱۲	۲۶	۰	۰	۰	۰	۰	۰	۱۴	۱۲	۲۶
جمع دانشکده	۲۷۷	۵۰	۳۲۷	۰	۱	۱	۰	۰	۰	۲۷۷	۵۱	۳۲۸

جدول ۱۳۲ - تعداد کل دانش آموختگان دانشکده علوم تربیتی و روانشناسی در سال تحصیلی ۱۴۰۰-۱۳۹۹

نوع تحصیل	روزانه			نوبت دوم			جمع کل		
	زن	مرد	جمع	زن	مرد	جمع	زن	مرد	جمع
مقطع تحصیلی									
کارشناسی	۱۱۶	۱۱	۱۲۷	۲۴	۱	۲۵	۱۴۰	۱۲	۱۵۲
کارشناسی ارشد	۵۱	۲۲	۷۳	۴	۱	۵	۵۵	۲۳	۷۸
دکترا	۱۲	۵	۱۷	۳	۰	۳	۱۵	۵	۲۰
جمع دانشکده	۱۷۹	۳۸	۲۱۷	۳۱	۲	۳۳	۲۱۰	۴۰	۲۵۰

جدول ۱۳۳ - اعضای هیات علمی دانشکده علوم تربیتی و روانشناسی به تفکیک مرتبه علمی و گروه آموزشی در سال تحصیلی ۱۴۰۱-۱۴۰۰

گروه آموزشی	مراتب علمی		استاد		دانشیار		استادیار		مربی		جمع	
	زن	مرد	زن	مرد	زن	مرد	زن	مرد	زن	مرد	زن	مرد
روانشناسی	۳	۴	۱	۴	۱	۳	۰	۰	۰	۰	۵	۱۱
علوم تربیتی	۰	۲	۱	۳	۱	۶	۲	۰	۲	۰	۲	۱۳
کتابداری	۰	۰	۱	۰	۱	۲	۱	۱	۰	۱	۳	۲
مشاوره و راهنمایی	۰	۳	۰	۲	۱	۱	۱	۰	۰	۰	۱	۶
جمع دانشکده	۳	۹	۳	۹	۴	۱۲	۲	۱	۲	۱	۱۱	۳۲
جمع مراتب علمی	۱۲	۱۲	۱۲	۱۶	۳	۴۳						

جدول ۱۳۴- وضعیت دانشجویی مقطع کارشناسی دانشکده علوم تربیتی و روانشناسی به تفکیک رشته تحصیلی در سال تحصیلی ۱۴۰۱-۱۴۰۰

وضعیت دانشجویی		پذیرفته شدگان				شاغل به تحصیل				دانش آموختگان (۱۴۰۰-۱۳۹۹)	
		روزانه		نوبت دوم		روزانه		نوبت دوم			
رشته تحصیلی		مرد	زن	مرد	زن	مرد	زن	مرد	زن	مرد	زن
روانشناسی		۵۵	۹	۰	۱	۱۸۸	۴۱	۱۰	۷	۱۵	۹
علوم تربیتی		۷۱	۳	۰	۰	۲۶۷	۱۰	۹	۱	۴۷	۲
راهنمایی و مشاوره		۳۱	۳	۰	۰	۰	۰	۰	۰	۳۴	۰
کنابرداری و اطلاع رسانی		۰	۰	۰	۰	۱۰۶	۳	۳	۰	۰	۰
علم اطلاعات و دانش شناسی		۱۹	۰	۰	۰	۸۶	۱۲	۰	۱	۲۰	۱
جمع دانشکده		۱۷۶	۱۵	۰	۱	۶۴۷	۶۶	۲۲	۹	۱۱۶	۱۱

جدول ۱۳۵- وضعیت دانشجویی مقطع کارشناسی ارشد دانشکده علوم تربیتی و روانشناسی به تفکیک رشته تحصیلی در سال تحصیلی ۱۴۰۱-۱۴۰۰

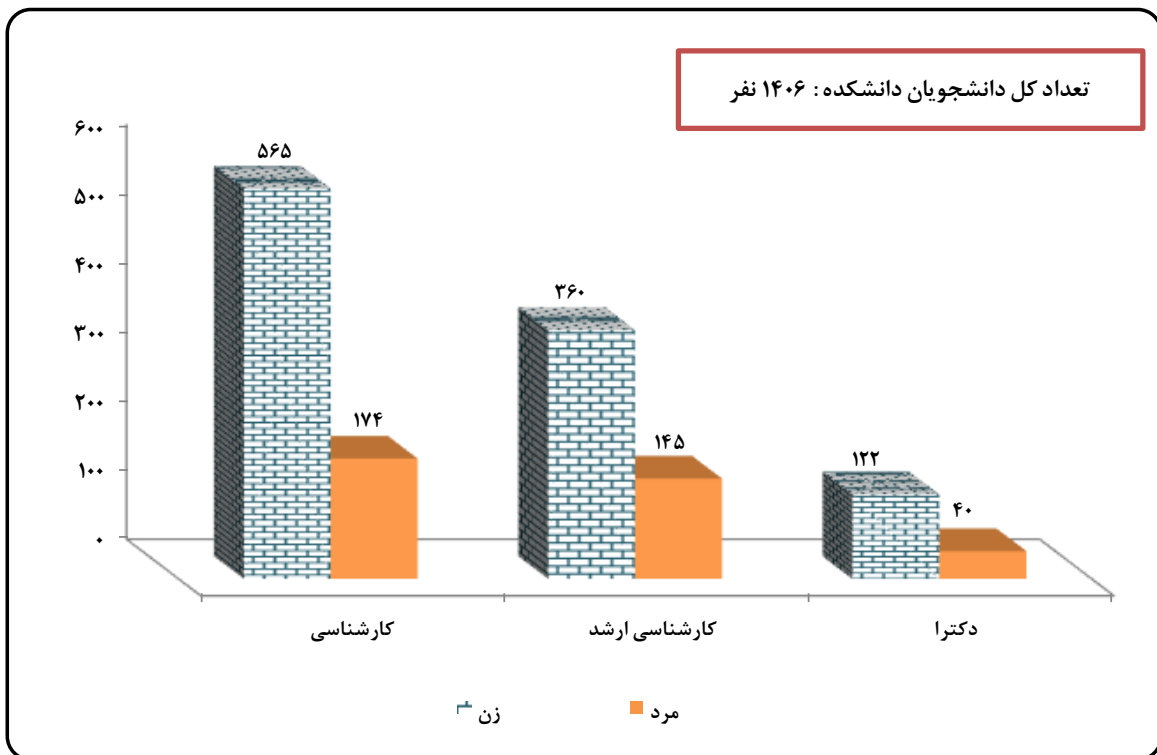
وضعیت دانشجویی		پذیرفته شدگان				شاغل به تحصیل				دانش آموختگان (۱۴۰۰-۱۳۹۹)	
		روزانه		نوبت دوم و دانشجوی خارجی		روزانه		نوبت دوم و دانشجوی خارجی			
رشته تحصیلی		مرد	زن	مرد	زن	مرد	زن	مرد	زن	مرد	زن
روانشناسی بالینی		۷	۳	۰	۰	۱۸	۷	۰	۰	۸	۰
روانشناسی تربیتی		۸	۰	۰	۰	۲۹	۵	۱	۰	۹	۴
روانشناسی صنعتی سازمانی		۵	۴	۰	۰	۱۲	۱۳	۰	۱	۳	۱
علوم شناختی-ذهن، مغز و تربیت		۴	۱	۰	۰	۲۳	۴	۰	۰	۱	۰
تاریخ و فلسفه آموزش و پرورش		۸	۰	۰	۰	۱۶	۰	۱	۰	۰	۰
تاریخ و فلسفه آموزش و پرورش - تعلیم و تربیت اسلامی		۰	۰	۰	۰	۵	۰	۰	۰	۶	۳
فلسفه تعلیم و تربیت گرایش آموزش فلسفه به کودکان ونوجوانان		۵	۳	۰	۰	۱۱	۸	۰	۰	۰	۰
تحقیقات آموزشی		۰	۰	۰	۰	۸	۳	۱	۱	۱	۰
مدیریت آموزشی		۶	۲	۰	۰	۲۰	۹	۲	۰	۵	۶
برنامه ریزی درسی		۶	۴	۰	۰	۲۸	۴	۰	۰	۸	۱
مشاوره گرایش مشاوره توانبخشی		۷	۱	۰	۰	۱۶	۳	۰	۰	۰	۰
مشاوره - مشاوره مدرسه		۸	۰	۰	۰	۲۶	۲	۱	۰	۴	۱
مشاوره - مشاوره خانواده		۹	۱	۰	۰	۳۵	۶	۰	۰	۳	۴
علم اطلاعات و دانش شناسی - مدیریت کتابخانه های دانشگاهی		۵	۰	۰	۰	۱۸	۱	۱	۰	۱	۰
علم اطلاعات و دانش شناسی - مدیریت اطلاعات		۶	۲	۰	۰	۱۵	۶	۰	۰	۲	۱
آموزش و بهسازی منابع انسانی		۳	۲	۰	۰	۶	۵	۲	۰	۰	۰
جمع دانشکده		۸۷	۲۳	۰	۰	۲۸۶	۷۶	۷	۳	۵۱	۲۲

جدول ۱۳۶- وضعیت دانشجویی مقطع دکتری دانشکده علوم تربیتی و روانشناسی به تفکیک رشته تحصیلی در سال تحصیلی ۱۴۰۱-۱۴۰۰

وضعیت دانشجویی		پذیرفته شدگان				شاغل به تحصیل				دانش آموختگان (۱۴۰۰-۱۳۹۹)	
		روزانه		نوبت دوم و دانشجوی خارجی		روزانه		نوبت دوم و دانشجوی خارجی			
رشته تحصیلی		مرد	زن	مرد	زن	مرد	زن	مرد	زن	مرد	زن
روانشناسی تربیتی		۲	۴	۰	۰	۱۳	۲۴	۰	۰	۱	۰
روانشناسی صنعتی سازمانی		۳	۱	۰	۰	۱۰	۱۰	۰	۰	۰	۰
روانشناسی		۵	۳	۰	۰	۳۳	۱۲	۱	۲	۵	۰
فلسفه تعلیم و تربیت اسلامی		۱	۳	۰	۰	۱۲	۱۵	۰	۰	۰	۱
مدیریت آموزشی		۰	۰	۰	۰	۷	۶	۰	۰	۱	۰
علم اطلاعات و دانش شناسی - بازیابی اطلاعات		۳	۱	۰	۰	۱۲	۴	۰	۰	۱	۲
مشاوره		۳	۱	۰	۰	۱۲	۱۲	۲	۲	۴	۲
جمع دانشکده		۱۴	۱۲	۰	۰	۱۰۰	۸۴	۳	۴	۱۲	۵

دانشکده علوم پایه

نمودار ۹۳ - تعداد کل دانشجویان دانشکده علوم پایه به تفکیک مقطع تحصیلی و جنسیت در سال تحصیلی ۱۴۰۱ - ۱۴۰۰



جدول ۱۳۷- تعداد کل دانشجویان دانشکده علوم پایه در سال تحصیلی ۱۴۰۱-۱۴۰۰

نوع تحصیل			روزانه			نوبت دوم			دانشجوی خارجی			جمع کل		
			جمع	مرد	زن	جمع	مرد	زن	جمع	مرد	زن	جمع	مرد	زن
مقطع تحصیلی			جمع	مرد	زن	جمع	مرد	زن	جمع	مرد	زن	جمع	مرد	زن
کارشناسی			۵۱۰	۱۴۹	۶۵۹	۵۵	۲۵	۸۰	۰	۰	۰	۷۳۹	۱۷۴	۵۶۵
کارشناسی ارشد			۳۱۷	۱۰۲	۴۱۹	۳۰	۶	۳۶	۵۰	۳۷	۱۳	۵۰۵	۱۴۵	۳۶۰
دکترا			۱۲۰	۳۹	۱۵۹	۰	۰	۰	۳	۱	۲	۱۶۲	۴۰	۱۲۲
جمع دانشکده			۹۴۷	۲۹۰	۱۲۳۷	۸۵	۳۱	۱۱۶	۵۳	۳۸	۱۵	۱۴۰۶	۳۵۹	۱۰۴۷

جدول ۱۳۸- تعداد کل پذیرفته شدگان دانشکده علوم پایه در سال تحصیلی ۱۴۰۱-۱۴۰۰

نوع تحصیل			روزانه			نوبت دوم			دانشجوی خارجی			جمع کل		
			جمع	مرد	زن	جمع	مرد	زن	جمع	مرد	زن	جمع	مرد	زن
مقطع تحصیلی			جمع	مرد	زن	جمع	مرد	زن	جمع	مرد	زن	جمع	مرد	زن
کارشناسی			۱۳۹	۲۹	۱۶۸	۹	۱	۱۰	۰	۰	۰	۱۷۸	۳۰	۱۴۸
کارشناسی ارشد			۶۵	۲۸	۹۳	۲	۰	۲	۱۰	۷	۳	۱۰۵	۳۵	۷۰
دکترا			۱۶	۳	۱۹	۰	۰	۰	۰	۰	۰	۱۹	۳	۱۶
جمع دانشکده			۲۲۰	۶۰	۲۸۰	۱۱	۱	۱۲	۱۰	۷	۳	۳۰۲	۶۸	۲۳۴

جدول ۱۳۹- تعداد کل دانش آموختگان دانشکده علوم پایه در سال تحصیلی ۱۴۰۰-۱۳۹۹

نوع تحصیل			روزانه			نوبت دوم			دانشجوی خارجی			جمع کل		
			جمع	مرد	زن	جمع	مرد	زن	جمع	مرد	زن	جمع	مرد	زن
مقطع تحصیلی			جمع	مرد <td>زن</td> <td>جمع</td> <td>مرد</td> <td>زن</td> <td>جمع</td> <td>مرد</td> <td>زن</td> <td>جمع</td> <td>مرد</td> <td>زن</td>	زن	جمع	مرد	زن	جمع	مرد	زن	جمع	مرد	زن
کارشناسی			۱۱۸	۲۶	۱۴۴	۷	۲	۹	۰	۰	۰	۱۵۳	۲۸	۱۲۵
کارشناسی ارشد			۲۷	۸	۳۵	۰	۰	۰	۱	۱	۰	۳۶	۹	۲۷
دکترا			۱۲	۲	۱۴	۰	۰	۰	۰	۰	۰	۱۴	۲	۱۲
جمع دانشکده			۱۵۷	۳۶	۱۹۳	۷	۲	۹	۱	۱	۰	۲۰۳	۳۹	۱۶۴

جدول ۱۴۰- اعضای هیات علمی دانشکده علوم پایه به تفکیک مرتبه علمی و گروه آموزشی در سال تحصیلی ۱۴۰۱-۱۴۰۰

گروه آموزشی		مرتبه علمی		استاد		دانشیار		استادیار		مربی		جمع	
		مرد	زن	مرد	زن	مرد	زن	مرد	زن	مرد	زن	مرد	زن
شیمی		۴	۴	۴	۳	۵	۳	۸	۳	۰	۰	۱۷	۲۷
فیزیک		۰	۰	۲	۰	۶	۰	۴	۲	۰	۰	۱۲	۱۴
زیست شناسی		۱	۱	۴	۴	۵	۳	۶	۳	۰	۰	۱۵	۲۳
جمع دانشکده		۵	۵	۱۰	۷	۱۶	۷	۱۸	۸	۰	۰	۴۴	۶۴
جمع مراتب علمی		۱۵	۱۵	۲۳	۲۳	۲۶	۲۶	۰	۰	۰	۰	۶۴	۶۴

جدول ۱۴۱- وضعیت دانشجویی مقطع کارشناسی دانشکده علوم پایه به تفکیک رشته تحصیلی در سال تحصیلی ۱۴۰۱ - ۱۴۰۰

وضعیت دانشجویی		نوع تحصیل		شاغل به تحصیل				پذیرفته شدگان				رشته تحصیلی
				دانش آموختگان (۱۴۰۰ - ۱۳۹۹)		نوبت دوم		روزانه		نوبت دوم		
مرد	زن	مرد	زن	مرد	زن	مرد	زن	مرد	زن	مرد	زن	
۱	۰	۴	۱۸	۴	۱	۴۲	۸۳	۰	۰	۴	۲۲	فیزیک
۰	۲	۳	۲۵	۷	۷	۲۶	۱۰۴	۰	۲	۵	۲۲	شیمی محض
۰	۱	۷	۲۱	۸	۲۳	۳۷	۸۷	۱	۳	۶	۲۸	شیمی کاربردی
۰	۰	۰	۰	۰	۲	۵	۹۲	۰	۰	۱	۳۱	زیست شناسی گرایش علوم جانوری
۱	۴	۲	۲۳	۳	۱۱	۲۲	۹۱	۰	۲	۷	۲۲	زیست شناسی سلولی ملکولی
۰	۰	۰	۰	۱	۳	۱	۰	۰	۱	۰	۰	زیست شناسی سلولی ملکولی - ژنتیک
۰	۰	۴	۱۶	۰	۰	۱۶	۴۵	۰	۰	۶	۱۴	زیست شناسی سلولی ملکولی - میکروبیولوژی
۰	۰	۶	۱۵	۲	۸	۰	۸	۰	۱	۰	۰	زیست فناوری
۲	۷	۲۶	۱۱۸	۲۵	۵۵	۱۴۹	۵۱۰	۱	۹	۲۹	۱۳۹	جمع دانشکده

جدول ۱۴۲- وضعیت دانشجویی مقطع کارشناسی ارشد دانشکده علوم پایه به تفکیک رشته تحصیلی در سال تحصیلی ۱۴۰۱ - ۱۴۰۰

وضعیت دانشجویی		نوع تحصیل		شاغل به تحصیل				پذیرفته شدگان				رشته تحصیلی
				دانش آموختگان (۱۴۰۰ - ۱۳۹۹)		نوبت دوم و دانشجوی خارجی		روزانه		نوبت دوم و دانشجوی خارجی		
مرد	زن	مرد	زن	مرد	زن	مرد	زن	مرد	زن	مرد	زن	
۰	۰	۰	۶	۱	۲	۱	۳	۰	۰	۰	۰	فیزیک حالت جامد
۰	۰	۰	۰	۰	۲	۰	۰	۰	۰	۰	۰	فیزیک حالت جامد در زمینه تجربی
۰	۰	۰	۰	۰	۰	۰	۱	۰	۰	۰	۰	فیزیک حالت جامد در زمینه نظری
۰	۰	۱	۳	۱	۱	۱۳	۳۷	۰	۰	۳	۱۰	فیزیک گرایش فیزیک ماده چگال
۰	۰	۲	۰	۱	۲	۰	۱	۰	۰	۰	۰	فیزیک - اتمی ملکولی
۰	۰	۰	۰	۱	۰	۲	۱۰	۰	۰	۰	۰	فیزیک گرایش ذرات بنیادی و نظریه میدانها
۰	۰	۰	۰	۵	۵	۹	۱۸	۳	۱	۲	۶	فیزیک گرایش اپتیک و لیزر
۰	۰	۱	۰	۰	۲	۱	۱	۰	۰	۰	۰	فیزیک بنیادی (نظری)
۰	۰	۰	۰	۰	۰	۰	۲	۰	۰	۰	۰	فیزیک گرایش گرانش و کیهان شناسی
۰	۰	۰	۰	۰	۰	۲	۱	۰	۰	۲	۱	نانو فیزیک
۰	۰	۰	۰	۰	۰	۰	۴	۰	۰	۰	۰	فیزیک پلاسما
۰	۰	۰	۱	۰	۳	۶	۱۶	۰	۰	۲	۲	شیمی - فیزیک
۰	۰	۱	۰	۹	۴	۹	۲۴	۰	۰	۳	۳	شیمی - تجزیه
۰	۰	۰	۱	۰	۱	۲	۲۹	۰	۰	۰	۳	شیمی - معدنی
۰	۰	۰	۳	۱	۷	۱۳	۲۹	۰	۲	۲	۵	شیمی - الی
۰	۰	۰	۰	۰	۰	۷	۹	۰	۰	۲	۲	شیمی - شیمی پلیمر
۰	۰	۰	۰	۰	۰	۶	۲۰	۰	۰	۱	۳	فیتوشیمی
۰	۰	۰	۰	۰	۰	۴	۶	۰	۰	۱	۳	زیست شناسی جانوری گرایش سلولی و تکوینی
۰	۰	۰	۲	۰	۰	۵	۷	۰	۰	۰	۰	زیست شناسی - علوم جانوری بیوسستماتیک جانوری
۰	۰	۰	۰	۲	۲	۵	۸	۲	۱	۳	۱	زیست شناسی - علوم جانوری - فیزیولوژی جانوری
۰	۰	۱	۳	۱۱	۶	۴	۲۶	۲	۱	۲	۶	زیست شناسی - ژنتیک

ادامه جدول ۱۴۲ - وضعیت دانشجویی مقطع کارشناسی ارشد دانشکده علوم پایه به تفکیک رشته تحصیلی در سال تحصیلی ۱۴۰۰ - ۱۴۰۱

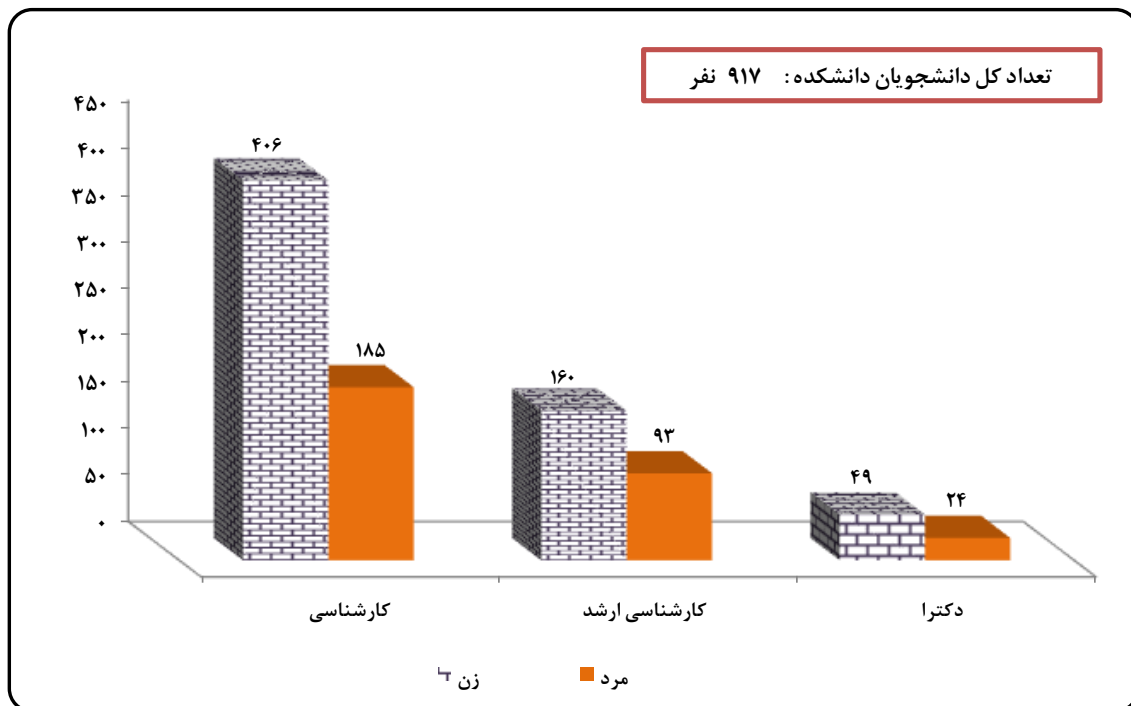
وضعیت دانشجویی		نوع تحصیل		شاغل به تحصیل				پذیرفته شدگان				رشته تحصیلی
				دانش آموزان (۱۴۰۰ - ۱۳۹۹)		نوبت دوم و دانشجوی خارجی		روزانه		نوبت دوم و دانشجوی خارجی		
مرد	زن	مرد	زن	مرد	زن	مرد	زن	مرد	زن	مرد	زن	
۰	۰	۰	۲	۵	۰	۰	۱	۰	۰	۰	۰	زیست شناسی - میکروبیولوژی
۰	۰	۰	۲	۰	۰	۲	۲۰	۰	۰	۱	۵	میکروبیولوژی گرایش صنعتی
۰	۰	۱	۱	۶	۴	۱	۱۷	۰	۰	۰	۷	میکروبیولوژی گرایش میکروب های بیماریزا
۰	۰	۰	۰	۰	۰	۰	۲	۰	۰	۰	۱	زیست شناسی گیاهی - سیستماتیک و بوم شناسی
۰	۰	۰	۲	۰	۱	۴	۸	۰	۰	۳	۳	زیست شناسی - علوم گیاهی - فیزیولوژی گیاهی
۱	۰	۱	۱	۰	۱	۶	۱۷	۰	۰	۱	۴	زیست شناسی - بیوشیمی
۱	۰	۸	۲۷	۴۳	۴۳	۱۰۲	۳۱۷	۷	۵	۲۸	۶۵	جمع دانشکده

جدول ۱۴۳ - وضعیت دانشجویی مقطع دکتری دانشکده علوم پایه به تفکیک رشته تحصیلی در سال تحصیلی ۱۴۰۱ - ۱۴۰۰

وضعیت دانشجویی		نوع تحصیل		شاغل به تحصیل				پذیرفته شدگان				رشته تحصیلی
				دانش آموزان (۱۴۰۰ - ۱۳۹۹)		نوبت دوم و دانشجوی خارجی		روزانه		نوبت دوم و دانشجوی خارجی		
مرد	زن	مرد	زن	مرد	زن	مرد	زن	مرد	زن	مرد	زن	
۰	۰	۰	۳	۰	۰	۱	۳	۰	۰	۰	۰	فیزیک جامد - تجربی
۰	۰	۰	۱	۰	۰	۰	۱	۰	۰	۰	۰	فیزیک جامد - نظری
۰	۰	۰	۰	۰	۰	۰	۱	۰	۰	۰	۰	فیزیک بنیادی
۰	۰	۰	۰	۰	۰	۴	۶	۰	۰	۰	۰	فیزیک حالت جامد
۰	۰	۰	۰	۰	۰	۶	۱۷	۰	۰	۱	۶	فیزیک گرایش فیزیک ماده چگال
۰	۰	۰	۰	۰	۰	۰	۳	۰	۰	۰	۰	فیزیک - اتمی ملکولی
۰	۰	۰	۰	۰	۰	۲	۰	۰	۰	۰	۰	فیزیک اتمی مولکولی (اپتیک تجربی نظری)
۰	۰	۰	۰	۰	۰	۱	۹	۰	۰	۰	۱	فیزیک گرایش اپتیک و لیزر
۰	۰	۰	۰	۰	۰	۱	۲	۰	۰	۰	۰	فیزیک گرایش ذرات بنیادی و نظریه میدانها
۰	۰	۰	۰	۰	۰	۹	۱۰	۰	۰	۱	۱	شیمی تجزیه
۰	۰	۰	۲	۱	۰	۲	۱۹	۰	۰	۰	۰	شیمی الی
۰	۰	۱	۰	۰	۰	۵	۵	۰	۰	۰	۰	شیمی معدنی
۰	۰	۱	۱	۰	۰	۳	۱۷	۰	۰	۰	۳	شیمی فیزیک
۰	۰	۰	۰	۰	۰	۱	۵	۰	۰	۰	۳	زیست فناوری میکروبی
۰	۰	۰	۵	۰	۱	۲	۱۶	۰	۰	۱	۲	زیست شناسی - ژنتیک مولکولی
۰	۰	۰	۰	۰	۱	۲	۶	۰	۰	۰	۰	زیست شناسی - فیزیولوژی جانوری
۰	۰	۲	۱۲	۱	۲	۳۹	۱۲۰	۰	۰	۳	۱۶	جمع دانشکده

دانشکده علوم ریاضی و کامپیوتر

نمودار ۹۴ - تعداد کل دانشجویان دانشکده علوم ریاضی و کامپیوتر به تفکیک مقطع تحصیلی و جنسیت در سال تحصیلی ۱۴۰۰ - ۱۴۰۱



جدول ۱۴۴ - تعداد کل دانشجویان دانشکده علوم ریاضی و کامپیوتر در سال تحصیلی ۱۴۰۱-۱۴۰۰

جمع کل			دانشجوی خارجی			نوبت دوم			روزانه			نوع تحصیل	
												مقطع تحصیلی	مرد
جمع	مرد	زن	جمع	مرد	زن	جمع	مرد	زن	جمع	مرد	زن	کارشناسی	
۵۹۱	۱۸۵	۴۰۶	۰	۰	۰	۲۷	۹	۱۸	۵۶۴	۱۷۶	۳۸۸	کارشناسی	
۲۵۳	۹۳	۱۶۰	۳۷	۲۲	۱۵	۱۸	۳	۱۵	۱۹۸	۶۸	۱۳۰	کارشناسی ارشد	
۷۳	۲۴	۴۹	۵	۴	۱	۱	۰	۱	۶۷	۲۰	۴۷	دکترا	
۹۱۷	۳۰۲	۶۱۵	۴۲	۲۶	۱۶	۴۶	۱۲	۳۴	۸۲۹	۲۶۴	۵۶۵	جمع دانشکده	

جدول ۱۴۵ - تعداد کل پذیرفته شدگان دانشکده علوم ریاضی و کامپیوتر در سال تحصیلی ۱۴۰۱-۱۴۰۰

جمع کل			دانشجوی خارجی			نوبت دوم			روزانه			نوع تحصیل	
												مقطع تحصیلی	مرد
جمع	مرد	زن	جمع	مرد	زن	جمع	مرد	زن	جمع	مرد	زن	کارشناسی	
۱۴۰	۴۷	۹۳	۰	۰	۰	۰	۰	۰	۱۴۰	۴۷	۹۳	کارشناسی	
۷۴	۲۵	۴۹	۱۲	۲	۱۰	۰	۰	۰	۶۲	۲۳	۳۹	کارشناسی ارشد	
۵	۲	۳	۰	۰	۰	۰	۰	۰	۵	۲	۳	دکترا	
۲۱۹	۷۴	۱۴۵	۱۲	۲	۱۰	۰	۰	۰	۲۰۷	۷۲	۱۳۵	جمع دانشکده	

جدول ۱۴۶ - تعداد کل دانش آموختگان دانشکده علوم ریاضی و کامپیوتر در سال تحصیلی ۱۴۰۰ - ۱۳۹۹

جمع کل			دانشجوی خارجی			نوبت دوم			روزانه			نوع تحصیل	
												مقطع تحصیلی	مرد
جمع	مرد	زن	جمع	مرد	زن	جمع	مرد	زن	جمع	مرد	زن	کارشناسی	
۷۰	۲۲	۴۸	۰	۰	۰	۰	۰	۰	۷۰	۲۲	۴۸	کارشناسی	
۵۰	۱۳	۳۷	۰	۰	۰	۰	۰	۰	۵۰	۱۳	۳۷	کارشناسی ارشد	
۵	۳	۲	۰	۰	۰	۰	۰	۰	۵	۳	۲	دکترا	
۱۲۵	۳۸	۸۷	۰	۰	۰	۰	۰	۰	۱۲۵	۳۸	۸۷	جمع دانشکده	

جدول ۱۴۷ - اعضای هیات علمی دانشکده علوم ریاضی و کامپیوتر به تفکیک مرتبه علمی و گروه آموزشی در سال تحصیلی ۱۴۰۱-۱۴۰۰

جمع			مربی		استادیار		دانشیار		استاد		مرتبه علمی	
											گروه آموزشی	مرد
جمع	مرد	زن	مرد	زن	مرد	زن	مرد	زن	مرد	زن	مرد	زن
۲۵	۲۰	۵	۰	۰	۱۳	۳	۶	۲	۱	۰	ریاضی	
۹	۹	۰	۰	۰	۳	۰	۲	۰	۴	۰	آمار	
۳	۱	۲	۰	۱	۱	۱	۰	۰	۰	۰	علوم کامپیوتر	
۳۷	۳۰	۷	۰	۱	۱۷	۴	۸	۲	۵	۰	جمع دانشکده	
	۳۷		۱		۲۱		۱۰		۵		جمع مراتب علمی	

جدول ۱۴۸ - وضعیت دانشجویی مقطع کارشناسی دانشکده علوم ریاضی و کامپیوتر به تفکیک رشته تحصیلی در سال تحصیلی ۱۴۰۱ - ۱۴۰۰

وضعیت دانشجویی		پذیرفته شدگان		شاغل به تحصیل				دانش آموختگان (۱۳۹۹ - ۱۴۰۰)	
		روزانه	نوبت دوم	روزانه	نوبت دوم	روزانه	نوبت دوم	روزانه	نوبت دوم
رشته تحصیلی	زن	مرد	زن	مرد	زن	مرد	زن	مرد	زن
علوم کامپیوتر	۱۹	۲۵	۰	۰	۰	۱۰۱	۸۱	۴	۳
آمار	۲۹	۱۴	۰	۰	۰	۳۹	۱۲۱	۲	۵
ریاضیات و کاربردها	۴۵	۸	۰	۰	۰	۳۶	۱۸۶	۳	۱۰
جمع دانشکده	۹۳	۴۷	۰	۰	۰	۱۷۶	۳۸۸	۹	۱۸

جدول ۱۴۹ - وضعیت دانشجویی مقطع کارشناسی ارشد دانشکده علوم ریاضی و کامپیوتر به تفکیک رشته تحصیلی در سال تحصیلی ۱۴۰۱-۱۴۰۰

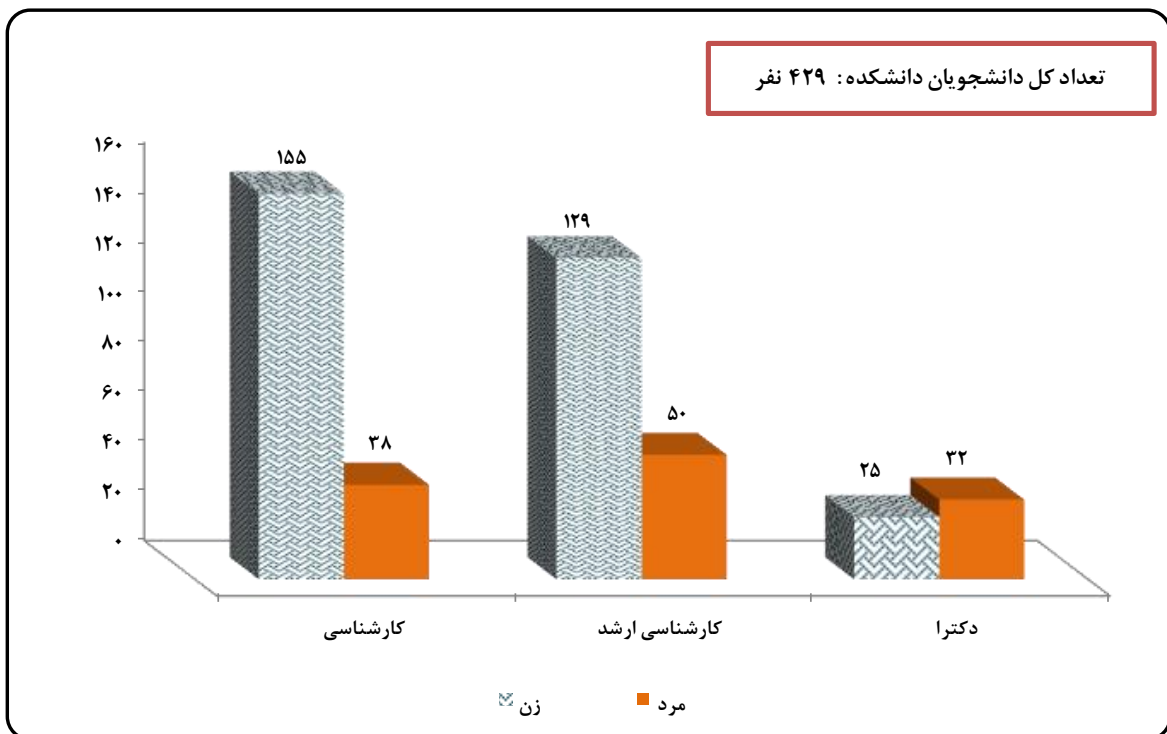
وضعیت دانشجویی		پذیرفته شدگان		شاغل به تحصیل				دانش آموختگان (۱۳۹۹ - ۱۴۰۰)	
		روزانه	نوبت دوم و دانشجوی خارجی	روزانه	نوبت دوم و دانشجوی خارجی	روزانه	نوبت دوم و دانشجوی خارجی	روزانه	نوبت دوم و دانشجوی خارجی
رشته تحصیلی	زن	مرد	زن	مرد	زن	مرد	زن	مرد	زن
آموزش ریاضی	۰	۰	۰	۰	۰	۱	۰	۰	۰
ریاضی کاربردی - تحقیق در عملیات	۰	۰	۰	۰	۰	۰	۲	۰	۰
ریاضی کاربردی - بهینه سازی	۴	۲	۰	۵	۰	۶	۱۵	۴	۶
ریاضی کاربردی - آنالیز عددی	۵	۴	۰	۵	۰	۹	۱۴	۰	۵
ریاضیات و کاربردها - آنالیز	۵	۴	۰	۰	۰	۸	۷	۰	۰
ریاضی کاربردی - معادلات دیفرانسیل و سیستم های دینامیکی	۴	۰	۰	۰	۰	۲	۷	۰	۲
ریاضی محض - آنالیز	۰	۰	۰	۰	۰	۴	۶	۳	۶
ریاضی محض - توپولوژی	۰	۰	۰	۰	۰	۱	۱۰	۱	۱
ریاضی محض - جبر	۰	۰	۰	۰	۰	۵	۵	۱	۷
ریاضیات و کاربردها - جبر	۱۲	۷	۰	۰	۰	۱۳	۲۲	۰	۰
ریاضیات و کاربردها گرایش هندسه (توپولوژی)	۴	۶	۰	۰	۰	۸	۸	۰	۰
آمار اقتصادی اجتماعی	۳	۰	۰	۰	۰	۶	۱۴	۰	۲
آمار ریاضی	۲	۰	۰	۰	۰	۵	۲۰	۶	۱
ریاضی کاربردی	۰	۰	۰	۰	۰	۰	۰	۱	۰
ریاضی محض	۰	۰	۰	۰	۰	۰	۰	۰	۱
جمع دانشکده	۳۹	۲۳	۰	۱۰	۰	۶۸	۱۳۰	۲۵	۳۰

جدول ۱۵۰ - وضعیت دانشجویی مقطع دکترای دانشکده علوم ریاضی و کامپیوتر به تفکیک رشته تحصیلی در سال تحصیلی ۱۴۰۱ - ۱۴۰۰

وضعیت دانشجویی		پذیرفته شدگان		شاغل به تحصیل				دانش آموختگان (۱۳۹۹ - ۱۴۰۰)	
		روزانه	نوبت دوم و دانشجوی خارجی	روزانه	نوبت دوم و دانشجوی خارجی	روزانه	نوبت دوم و دانشجوی خارجی	روزانه	نوبت دوم و دانشجوی خارجی
رشته تحصیلی	زن	مرد	زن	مرد	زن	مرد	زن	مرد	زن
آمار	۰	۰	۰	۰	۰	۴	۱۴	۱	۱
ریاضی کاربردی	۰	۰	۰	۰	۰	۲	۱	۳	۰
ریاضی - توپولوژی	۱	۱	۰	۰	۰	۶	۱۲	۰	۲
ریاضی - جبر	۰	۱	۰	۰	۰	۴	۱۱	۰	۰
ریاضی - آنالیز	۲	۰	۰	۰	۰	۴	۶	۰	۰
آموزش ریاضی	۰	۰	۰	۰	۰	۰	۰	۱	۰
تحقیق در عملیات	۰	۰	۰	۰	۰	۰	۳	۰	۰
جمع دانشکده	۳	۲	۰	۰	۰	۲۰	۴۷	۴	۲

دانشکده علوم زمین

نمودار ۹۵ - تعداد کل دانشجویان دانشکده علوم زمین به تفکیک مقطع تحصیلی و جنسیت در سال تحصیلی ۱۴۰۱ - ۱۴۰۰



جدول ۱۵۱ - تعداد کل دانشجویان دانشکده علوم زمین در سال تحصیلی ۱۴۰۱ - ۱۴۰۰

جمع کل			دانشجوی خارجی			نوبت دوم			روزانه			نوع تحصیل
									جمع	مرد	زن	
جمع	مرد	زن	جمع	مرد	زن	جمع	مرد	زن	جمع	مرد	زن	مقطع تحصیلی
۱۹۳	۳۸	۱۵۵	۰	۰	۰	۴۶	۱۵	۳۱	۱۴۷	۲۳	۱۲۴	کارشناسی
۱۷۹	۵۰	۱۲۹	۴	۴	۰	۸	۳	۵	۱۶۷	۴۳	۱۲۴	کارشناسی ارشد
۵۷	۳۲	۲۵	۰	۰	۰	۰	۰	۰	۵۷	۳۲	۲۵	دکترا
۴۲۹	۱۲۰	۳۰۹	۴	۴	۰	۵۴	۱۸	۳۶	۳۷۱	۹۸	۲۷۳	جمع دانشکده

جدول ۱۵۲ - تعداد کل پذیرفته شدگان دانشکده علوم زمین در سال تحصیلی ۱۴۰۱ - ۱۴۰۰

جمع کل			دانشجوی خارجی			نوبت دوم			روزانه			نوع تحصیل
									جمع	مرد	زن	
جمع	مرد	زن	جمع	مرد	زن	جمع	مرد	زن	جمع	مرد	زن	مقطع تحصیلی
۵۵	۸	۴۷	۰	۰	۰	۰	۰	۰	۵۵	۸	۴۷	کارشناسی
۴۹	۶	۴۳	۰	۰	۰	۰	۰	۰	۴۹	۶	۴۳	کارشناسی ارشد
۱۰	۲	۸	۰	۰	۰	۰	۰	۰	۱۰	۲	۸	دکترا
۱۱۴	۱۶	۹۸	۰	۰	۰	۰	۰	۰	۱۱۴	۱۶	۹۸	جمع دانشکده

جدول ۱۵۳ - تعداد کل دانش آموختگان دانشکده علوم زمین در سال تحصیلی ۱۴۰۰ - ۱۳۹۹

جمع کل			نوبت دوم			روزانه			نوع تحصیل
						جمع	مرد	زن	
جمع	مرد	زن	جمع	مرد	زن	جمع	مرد	زن	مقطع تحصیلی
۴۳	۵	۳۸	۱۵	۱	۱۴	۲۸	۴	۲۴	کارشناسی
۲۳	۱۰	۱۳	۱	۰	۱	۲۲	۱۰	۱۲	کارشناسی ارشد
۶	۴	۲	۰	۰	۰	۶	۴	۲	دکترا
۷۲	۱۹	۵۳	۱۶	۱	۱۵	۵۶	۱۸	۳۸	جمع دانشکده

جدول ۱۵۴ - اعضای هیات علمی دانشکده علوم زمین به تفکیک مرتبه علمی و گروه آموزشی در سال تحصیلی ۱۴۰۱ - ۱۴۰۰

جمع			مربی			استادیار			مرتبه علمی		
									استاد	دانشیار	مربی
جمع	مرد	زن	مرد	زن	مرد	زن	مرد	زن	مرد	زن	گروه آموزشی
۱۰	۹	۱	۰	۰	۵	۱	۲	۰	۲	۰	زمین شناسی
۶	۵	۱	۰	۰	۳	۱	۰	۰	۲	۰	نفت و حوضه های رسوبی
۳	۳	۰	۰	۰	۲	۰	۰	۰	۱	۰	سیستمهای اطلاعات جغرافیایی GIS
۱۹	۱۷	۲	۰	۰	۱۰	۲	۲	۰	۵	۰	جمع دانشکده
	۱۹		۰		۱۲		۲		۵		جمع مراتب علمی

جدول ۱۵۵ - وضعیت دانشجویی مقطع کارشناسی دانشکده علوم زمین به تفکیک رشته تحصیلی در سال تحصیلی ۱۴۰۱ - ۱۴۰۰

وضعیت دانشجویی		پذیرفته شدگان		شاغل به تحصیل				دانش آموختگان (۱۴۰۰ - ۱۳۹۹)		
				نوبت دوم		روزانه				نوبت دوم
رشته تحصیلی		روزانه	نوبت دوم	زن	مرد	زن	مرد	زن	مرد	زن
زمین شناسی		۴۷	۸	۰	۰	۱۲۴	۲۳	۳۱	۱۵	۲۴
جمع دانشکده		۴۷	۸	۰	۰	۱۲۴	۲۳	۳۱	۱۵	۲۴

جدول ۱۵۶ - وضعیت دانشجویی مقطع کارشناسی ارشد دانشکده علوم زمین به تفکیک رشته تحصیلی در سال تحصیلی ۱۴۰۱ - ۱۴۰۰

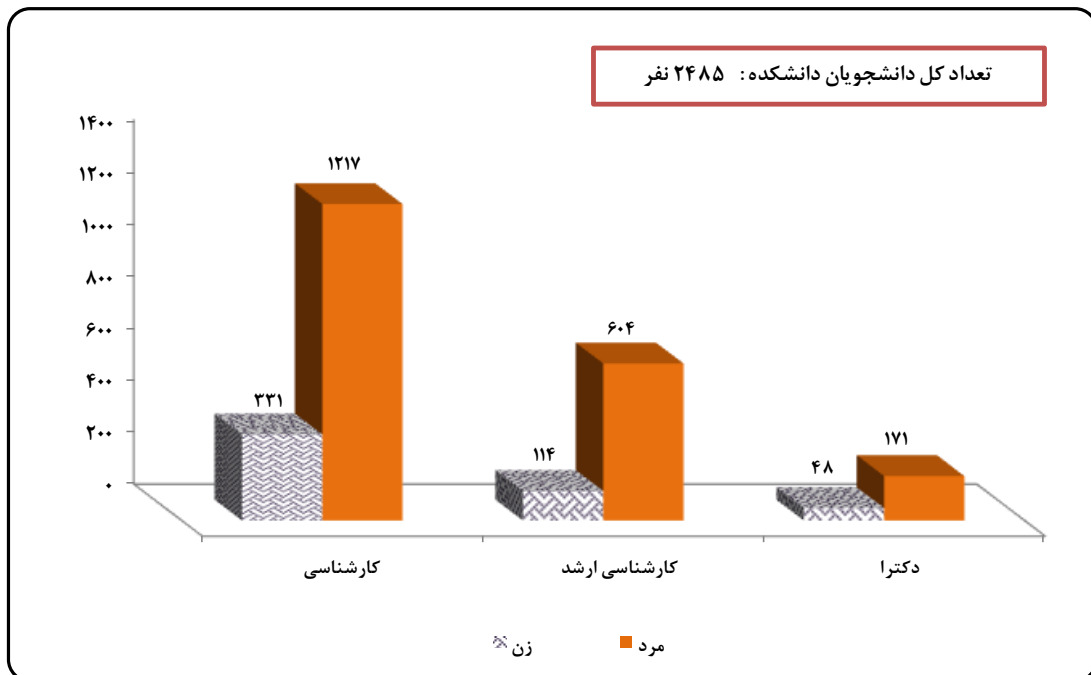
وضعیت دانشجویی		پذیرفته شدگان		شاغل به تحصیل				دانش آموختگان (۱۴۰۰ - ۱۳۹۹)		
				نوبت دوم و دانشجوی خارجی		روزانه				نوبت دوم و دانشجوی خارجی
رشته تحصیلی		روزانه	نوبت دوم و دانشجوی خارجی	زن	مرد	زن	مرد	زن	مرد	زن
زمین شناسی - آب شناسی (هیدروژئولوژی)		۰	۰	۰	۰	۲۰	۱۱	۲	۱	۰
علوم زمین - آب زمین شناسی		۶	۲	۰	۰	۰	۰	۰	۰	۰
زمین شناسی - نفت		۹	۱	۰	۰	۲۰	۹	۱	۵	۳
زمین شناسی اقتصادی		۵	۲	۰	۰	۱۴	۶	۰	۰	۲
زمین شناسی - زیست محیطی		۸	۰	۰	۰	۲۲	۱	۰	۰	۱
زمین ساخت - تکتونیک		۸	۱	۰	۰	۲۹	۷	۲	۰	۳
سیستم اطلاعات جغرافیایی - مطالعات آب و خاک		۰	۰	۰	۰	۰	۰	۰	۰	۲
سنجش از دور و سیستم اطلاعات جغرافیایی		۰	۰	۰	۰	۶	۶	۰	۱	۰
سنجش از دور - زمین شناختی		۷	۰	۰	۰	۱۳	۳	۰	۰	۱
جمع دانشکده		۴۳	۶	۰	۰	۱۲۴	۴۳	۵	۷	۱۲

جدول ۱۵۷ - وضعیت دانشجویی مقطع دکتری دانشکده علوم زمین به تفکیک رشته تحصیلی در سال تحصیلی ۱۴۰۱ - ۱۴۰۰

وضعیت دانشجویی		پذیرفته شدگان		شاغل به تحصیل				دانش آموختگان (۱۴۰۰ - ۱۳۹۹)		
				نوبت دوم و دانشجوی خارجی		روزانه				نوبت دوم و دانشجوی خارجی
رشته تحصیلی		روزانه	نوبت دوم و دانشجوی خارجی	زن	مرد	زن	مرد	زن	مرد	زن
زمین شناسی - آب شناسی		۰	۰	۰	۰	۴	۴	۰	۰	۲
زمین شناسی - نفت		۲	۱	۰	۰	۵	۱۱	۰	۰	۰
زمین شناسی - نفت (پژوهش محور)		۱	۰	۰	۰	۰	۱	۰	۰	۰
زمین شناسی اقتصادی (پژوهش محور)		۰	۰	۰	۰	۱	۰	۰	۰	۰
زمین شناسی اقتصادی		۲	۱	۰	۰	۶	۱	۰	۰	۱
سنجش از دور - سامانه اطلاعات جغرافیایی		۳	۰	۰	۰	۵	۸	۰	۰	۱
علوم زمین آبهای زیرزمینی		۰	۰	۰	۰	۴	۷	۰	۰	۰
جمع دانشکده		۸	۲	۰	۰	۲۵	۳۲	۰	۰	۲

دانشکده مهندسی

نمودار ۹۶ - تعداد کل دانشجویان دانشکده مهندسی به تفکیک مقطع تحصیلی و جنسیت در سال تحصیلی ۱۴۰۱ - ۱۴۰۰



** دانشکده عمران و معماری از سال ۱۳۹۸ از دانشکده مهندسی مستقل گردید.

جدول ۱۵۸ - تعداد کل دانشجویان دانشکده مهندسی در سال تحصیلی ۱۴۰۱ - ۱۴۰۰

نوع تحصیل	روزانه			نوبت دوم			دانشجوی خارجی			جمع کل		
	زن	مرد	جمع	زن	مرد	جمع	زن	مرد	جمع	زن	مرد	جمع
کارشناسی	۲۹۳	۱۱۴۲	۱۴۳۵	۳۸	۷۵	۱۱۳	۰	۰	۰	۳۳۱	۱۲۱۷	۱۵۴۸
کارشناسی ارشد	۹۰	۴۲۰	۵۱۰	۳	۱۳	۱۶	۲۱	۱۷۱	۱۹۲	۱۱۴	۶۰۴	۷۱۸
دکترا	۴۵	۱۴۶	۱۹۱	۰	۰	۰	۳	۲۵	۲۸	۴۸	۱۷۱	۲۱۹
جمع دانشکده	۴۲۸	۱۷۰۸	۲۱۳۶	۴۱	۸۸	۱۲۹	۲۴	۱۹۶	۲۲۰	۴۹۳	۱۹۹۲	۲۴۸۵

جدول ۱۵۹ - تعداد کل پذیرفته شدگان دانشکده مهندسی در سال تحصیلی ۱۴۰۱ - ۱۴۰۰

نوع تحصیل	روزانه			نوبت دوم			دانشجوی خارجی			جمع کل		
	زن	مرد	جمع	زن	مرد	جمع	زن	مرد	جمع	زن	مرد	جمع
کارشناسی	۸۸	۲۶۱	۳۴۹	۹	۱۴	۲۳	۰	۰	۰	۹۷	۲۷۵	۳۷۲
کارشناسی ارشد	۲۳	۱۳۰	۱۵۳	۰	۰	۰	۲	۵	۷	۲۵	۱۳۵	۱۶۰
دکترا	۷	۲۶	۳۳	۰	۰	۰	۱	۰	۱	۸	۲۶	۳۴
جمع دانشکده	۱۱۸	۴۱۷	۵۳۵	۹	۱۴	۲۳	۳	۵	۸	۱۳۰	۴۳۶	۵۶۶

جدول ۱۶۰ - تعداد کل دانش آموختگان دانشکده مهندسی در سال تحصیلی ۱۴۰۰ - ۱۳۹۹

نوع تحصیل	روزانه			نوبت دوم			دانشجوی خارجی			جمع کل		
	زن	مرد	جمع	زن	مرد	جمع	زن	مرد	جمع	زن	مرد	جمع
کارشناسی	۱۵	۱۳۵	۱۵۰	۲	۱۵	۱۷	۰	۰	۰	۱۷	۱۵۰	۱۶۷
کارشناسی ارشد	۱۴	۵۳	۶۷	۰	۰	۰	۱	۲۲	۲۳	۱۵	۷۵	۹۰
دکترا	۶	۱۴	۲۰	۰	۰	۰	۰	۰	۰	۶	۱۴	۲۰
جمع دانشکده	۳۵	۲۰۲	۲۳۷	۲	۱۵	۱۷	۱	۲۲	۲۳	۳۸	۲۳۹	۲۷۷

جدول ۱۶۱ - اعضای هیات علمی دانشکده مهندسی به تفکیک مرتبه علمی و گروه آموزشی در سال تحصیلی ۱۴۰۱ - ۱۴۰۰

گروه آموزشی	مرتبه علمی		استاد		دانشیار		استادیار		مرئی		جمع	
	زن	مرد	زن	مرد	زن	مرد	زن	مرد	زن	مرد	زن	مرد
برق	۰	۵	۰	۷	۲	۹	۱	۲	۳	۲۳	۲۶	۰
مکانیک	۰	۵	۰	۴	۱	۱۵	۰	۰	۱	۲۴	۲۵	۰
مواد	۰	۱	۱	۳	۰	۱۱	۰	۰	۱	۱۵	۱۶	۰
کامپیوتر	۰	۰	۱	۰	۰	۲	۱	۱	۲	۳	۵	۰
جمع دانشکده	۰	۱۱	۲	۱۴	۳	۳۷	۲	۳	۷	۶۵	۷۲	۰
جمع مراتب علمی		۱۱	۱۶	۴۰	۵	۷۲						

جدول ۱۶۲- وضعیت دانشجویی مقطع کارشناسی دانشکده مهندسی به تفکیک رشته تحصیلی در سال تحصیلی ۱۴۰۱-۱۴۰۰

وضعیت دانشجویی		نوع تحصیل		پذیرفته شدگان				شاغل به تحصیل				دانش آموختگان (۱۳۹۹ - ۱۴۰۰)	
				روزانه		نوبت دوم		روزانه		نوبت دوم			
مرد	زن	مرد	زن	مرد	زن	مرد	زن	مرد	زن	مرد	زن	مرد	زن
۰	۰	۰	۰	۰	۰	۰	۰	۰	۰	۰	۰	۰	۰
۰	۰	۰	۰	۰	۰	۰	۰	۰	۰	۰	۰	۰	۰
۱۲	۱۱	۸۹	۲	۵	۲	۴۸	۴۸	۲۵	۵	۴۴	۴	۰	۱
۷	۷	۹۹	۲	۳	۲	۲۷	۳۶۵	۱۸	۳	۵۲	۰	۱	۱۰
۲۰	۲۰	۲۷	۴	۲	۴	۷۰	۱۱۶	۷	۹	۰	۰	۰	۰
۲۴	۲۴	۲۰	۰	۰	۰	۶۴	۱۵۹	۴	۱	۲۴	۵	۰	۰
۲۵	۲۵	۲۶	۱	۴	۱	۸۱	۱۴۳	۱۳	۱۰	۱۵	۵	۰	۲
۰	۰	۰	۰	۰	۰	۰	۰	۰	۰	۰	۰	۰	۰
۸۸	۸۸	۲۶۱	۹	۱۴	۹	۲۹۳	۱۱۴۲	۳۸	۲۸	۱۳۵	۱۵	۲	۱۵

جدول ۱۶۳- وضعیت دانشجویی مقطع کارشناسی ارشد دانشکده مهندسی به تفکیک رشته تحصیلی در سال تحصیلی ۱۴۰۱-۱۴۰۰

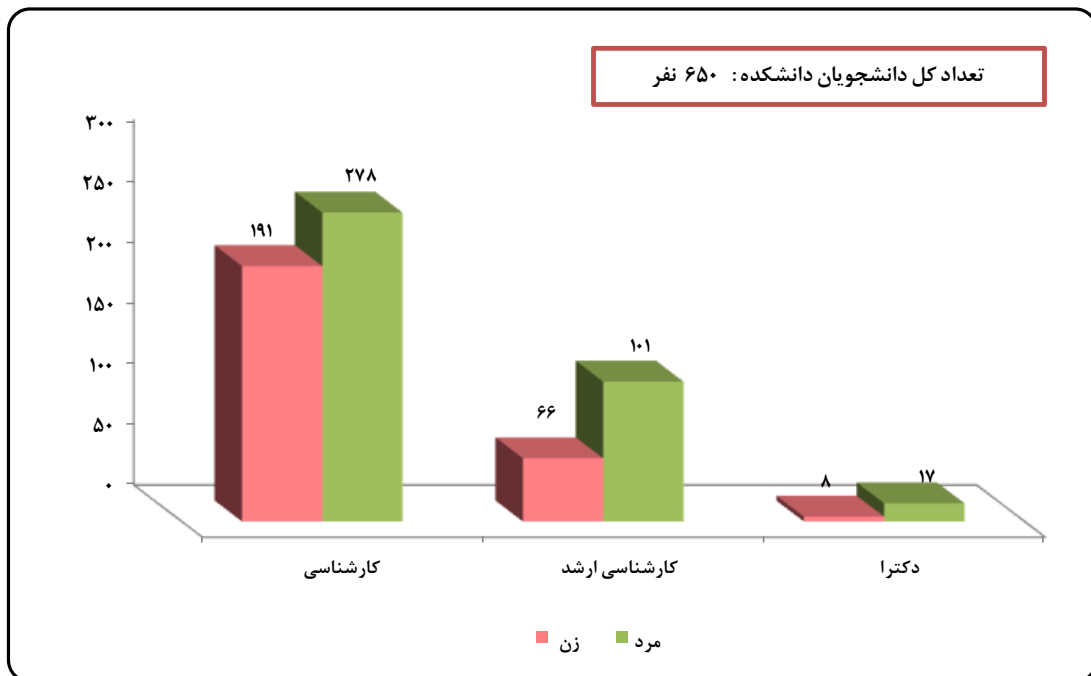
وضعیت دانشجویی		نوع تحصیل		پذیرفته شدگان				شاغل به تحصیل				دانش آموختگان (۱۳۹۹ - ۱۴۰۰)	
				روزانه		نوبت دوم و دانشجوی خارجی		روزانه		نوبت دوم و دانشجوی خارجی			
مرد	زن	مرد	زن	مرد	زن	مرد	زن	مرد	زن	مرد	زن	مرد	زن
۳	۵	۰	۰	۰	۰	۱۵	۶	۰	۰	۰	۰	۰	۰
۴	۸	۲	۵	۵	۲	۴۰	۵	۳۷	۴	۳	۲	۱	۶
۰	۰	۰	۰	۰	۰	۰	۰	۰	۱	۰	۰	۰	۰
۱	۵	۰	۰	۰	۰	۲۵	۴	۳	۰	۲	۰	۰	۰
۲	۱۵	۰	۰	۰	۰	۴۴	۷	۰	۰	۲	۵	۰	۰
۲	۳	۰	۰	۰	۰	۵	۹	۲	۰	۲	۱	۰	۰
۱	۴	۰	۰	۰	۰	۹	۲	۱	۵	۲	۰	۰	۲
۰	۵	۰	۰	۰	۰	۲۰	۲	۰	۰	۱	۰	۰	۰
۱	۱۳	۰	۰	۰	۰	۳۹	۲	۳۱	۳	۷	۱	۰	۰
۱	۱۰	۰	۰	۰	۰	۲۶	۲	۰	۰	۰	۰	۰	۰
۱	۱۴	۰	۰	۰	۰	۵۷	۳	۱۲	۲	۱۰	۲	۰	۰
۰	۶	۰	۰	۰	۰	۲۲	۰	۰	۰	۰	۰	۰	۰
۰	۷	۰	۰	۰	۰	۲۳	۱	۱۹	۴	۰	۰	۰	۰
۲	۲	۲	۲	۱۹	۱۹	۱۲	۱۹	۵۵	۸	۰	۱	۰	۱۴
۳	۲	۰	۰	۰	۰	۱۰	۱۰	۰	۱	۱	۰	۰	۰
۲	۱۰	۰	۰	۰	۰	۲۹	۱۳	۰	۰	۱۲	۲	۰	۰
۰	۹	۰	۰	۰	۰	۱۹	۲	۰	۰	۰	۰	۰	۰
۱	۱۱	۰	۰	۰	۰	۲۵	۳	۰	۰	۹	۰	۰	۰
۲۴	۲۴	۱۲۹	۲	۵	۲	۹۰	۹۰	۴۲۰	۲۴	۱۸۴	۱۴	۱	۲۲

جدول ۱۶۴ - وضعیت دانشجویی مقطع دکترای دانشکده مهندسی به تفکیک رشته تحصیلی در سال تحصیلی ۱۴۰۱ - ۱۴۰۰

وضعیت دانشجویی		پذیرفته شدگان				شاغل به تحصیل				دانش آموختگان (۱۳۹۹ - ۱۴۰۰)	
		روزانه		نوبت دوم و دانشجوی خارجی		روزانه		نوبت دوم و دانشجوی خارجی			
رشته تحصیلی		نوع تحصیل		نوبت دوم و دانشجوی خارجی		روزانه		نوبت دوم و دانشجوی خارجی		روزانه	
		مرد	زن	مرد	زن	مرد	زن	مرد	زن	مرد	زن
مهندسی برق - الکترونیک		۲	۴	۰	۰	۲۲	۲۲	۲	۰	۴	۰
مهندسی برق - قدرت		۰	۷	۰	۰	۳۳	۴	۱۰	۲	۰	۰
مهندسی برق - کنترل		۰	۱	۰	۰	۴	۰	۲	۰	۰	۰
مهندسی برق - مخابرات سیستم		۰	۱	۰	۰	۴	۱	۰	۰	۰	۰
مهندسی مکانیک - طراحی کاربردی (پژوهش محور)		۰	۱	۰	۰	۱	۰	۰	۰	۰	۰
مهندسی مکانیک - طراحی کاربردی		۱	۲	۰	۰	۱۴	۱	۰	۰	۰	۰
مهندسی مکانیک - طراحی کاربردی زمینه مکانیک جامدات		۰	۰	۰	۰	۳	۰	۰	۰	۰	۰
مهندسی مکانیک - طراحی کاربردی زمینه دینامیک، کنترل و ارتعاشات		۱	۲	۰	۰	۱۱	۳	۱	۰	۱	۳
مهندسی مکانیک - طراحی کاربردی زمینه دینامیک، کنترل و ارتعاشات (پژوهش محور)		۰	۱	۰	۰	۱	۰	۰	۰	۰	۰
مهندسی مکانیک - تبدیل انرژی		۰	۳	۰	۰	۲۹	۳	۰	۰	۱	۳
مهندسی مواد و متالوژی جوشکاری و اتصال مواد		۰	۰	۰	۰	۲	۰	۰	۰	۰	۰
مهندسی مواد و متالوژی پیشرفته		۰	۰	۰	۰	۱	۲	۰	۰	۰	۰
مهندسی مواد و متالوژی خواص فیزیکی و مکانیک مواد		۰	۰	۰	۰	۱	۰	۰	۰	۰	۰
مهندسی متالوژی و مواد		۳	۴	۱	۱	۱۹	۹	۱	۱	۲	۰
جمع دانشکده		۷	۲۶	۱	۰	۴۵	۱۴۶	۳	۲۵	۶	۱۴

دانشکده عمران. معماری

نمودار ۹۷ - تعداد کل دانشجویان دانشکده عمران، معماری به تفکیک مقطع تحصیلی و جنسیت در سال تحصیلی ۱۴۰۰-۱۴۰۱



جدول ۱۶۵- تعداد کل دانشجویان دانشکده عمران، معماری در سال تحصیلی ۱۴۰۰-۱۴۰۱

نوع تحصیل			روزانه			نوبت دوم			دانشجوی خارجی			جمع کل		
مقطع تحصیلی	زن	مرد	جمع	زن	مرد	جمع	زن	مرد	جمع	زن	مرد	جمع		
کارشناسی	۱۸۳	۲۲۳	۴۰۶	۲۷	۳۱	۵۸	۰	۰	۰	۰	۰	۲۵۴	۴۶۴	
کارشناسی ارشد	۴۴	۸۵	۱۲۹	۱	۲	۳	۷	۲۸	۳۵	۵۲	۱۱۵	۱۶۷		
دکترا	۴	۱۲	۱۶	۰	۱	۱	۰	۲	۲	۴	۱۵	۱۹		
جمع دانشکده	۲۳۱	۳۲۰	۵۵۱	۲۸	۳۴	۶۲	۷	۳۰	۳۷	۲۶۶	۳۸۴	۶۵۰		

جدول ۱۶۶- تعداد کل پذیرفته شدگان دانشکده عمران، معماری در سال تحصیلی ۱۴۰۰-۱۴۰۱

نوع تحصیل			روزانه			نوبت دوم			دانشجوی خارجی			جمع کل		
مقطع تحصیلی	زن	مرد	جمع	زن	مرد	جمع	زن	مرد	جمع	زن	مرد	جمع		
کارشناسی	۵۱	۴۵	۹۶	۵	۳	۸	۰	۰	۰	۰	۰	۴۸	۱۰۴	
کارشناسی ارشد	۸	۲۹	۳۷	۰	۱	۱	۰	۰	۰	۸	۳۰	۳۸		
دکترا	۰	۱	۱	۰	۰	۰	۰	۰	۰	۰	۱	۱		
جمع دانشکده	۵۹	۷۵	۱۳۴	۵	۴	۹	۰	۰	۰	۶۴	۷۹	۱۴۳		

جدول ۱۶۷- تعداد کل دانش آموختگان دانشکده عمران، معماری در سال تحصیلی ۱۴۰۰-۱۳۹۹

نوع تحصیل			روزانه			نوبت دوم			جمع کل		
مقطع تحصیلی	زن	مرد	جمع	زن	مرد	جمع	زن	مرد	جمع		
کارشناسی	۱۸	۳۸	۵۶	۶	۷	۱۳	۲۴	۴۵	۶۹		
کارشناسی ارشد	۱۱	۷	۱۸	۰	۱	۱	۱۱	۸	۱۹		
دکترا	۱	۲	۳	۰	۰	۰	۱	۲	۳		
جمع دانشکده	۳۰	۴۷	۷۷	۶	۸	۱۴	۳۶	۵۵	۹۱		

جدول ۱۶۸- اعضای هیات علمی دانشکده عمران، معماری به تفکیک مرتبه علمی و گروه آموزشی در سال تحصیلی ۱۴۰۰-۱۴۰۱

مرتبه علمی		استاد		دانشیار		استادیار		مربی		جمع	
گروه آموزشی	زن	مرد	زن	مرد	زن	مرد	زن	مرد	زن	مرد	
عمران	۰	۱	۰	۴	۰	۶	۰	۰	۰	۱۱	
محیط زیست	۰	۲	۰	۰	۰	۳	۰	۰	۰	۵	
معماری	۰	۰	۱	۱	۱	۴	۲	۲	۲	۹	
جمع دانشکده	۰	۳	۰	۵	۱	۱۳	۲	۲	۲	۲۵	
جمع مراتب علمی		۳		۵		۱۴		۳		۲۵	

جدول ۱۶۹ - وضعیت دانشجویی مقطع کارشناسی دانشکده عمران، معماری به تفکیک رشته تحصیلی در سال تحصیلی ۱۴۰۱-۱۴۰۰

وضعیت دانشجویی		پذیرفته شدگان				شاغل به تحصیل				دانش آموختگان (۱۳۹۹-۱۴۰۰)	
		روزانه		نوبت دوم		روزانه		نوبت دوم			
رشته تحصیلی	نوع تحصیل	مرد	زن	مرد	زن	مرد	زن	مرد	زن	مرد	زن
		مهندسی عمران		۳۸	۳	۳	۳	۱۸۳	۵۳	۲۸	۱۸
مهندسی معماری		۷	۲	۰	۲	۴۰	۱۳۰	۳	۹	۱۰	۱۳
جمع دانشکده		۴۵	۵	۳	۵	۲۲۳	۱۸۳	۳۱	۲۷	۳۸	۱۸

جدول ۱۷۰ - وضعیت دانشجویی مقطع کارشناسی ارشد دانشکده عمران، معماری به تفکیک رشته تحصیلی در سال تحصیلی ۱۴۰۱-۱۴۰۰

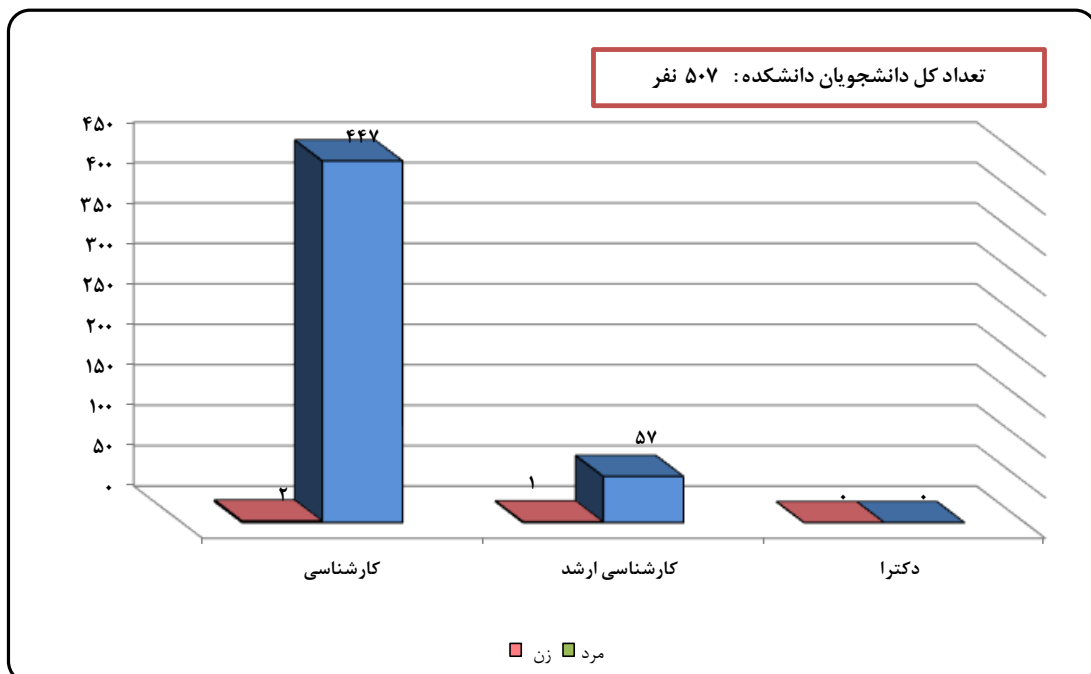
وضعیت دانشجویی		پذیرفته شدگان				شاغل به تحصیل				دانش آموختگان (۱۳۹۹-۱۴۰۰)	
		روزانه		نوبت دوم و دانشجوی خارجی		روزانه		نوبت دوم و دانشجوی خارجی			
رشته تحصیلی	نوع تحصیل	مرد	زن	مرد	زن	مرد	زن	مرد	زن	مرد	زن
		مهندسی عمران - گرایش آب و سازه های هیدرولیکی		۵	۰	۰	۰	۹	۵	۰	۱
مهندسی عمران - گرایش مدیریت منابع آب		۳	۰	۰	۰	۷	۱۱	۰	۰	۰	۴
مهندسی عمران - ژئوتکنیک		۳	۰	۰	۰	۱۹	۶	۸	۵	۳	۲
مهندسی عمران گرایش زلزله		۳	۰	۰	۰	۱۳	۳	۰	۰	۰	۱
مهندسی عمران - مکانیک خاک و پی		۰	۰	۰	۰	۰	۰	۰	۰	۰	۰
مهندسی عمران گرایش محیط زیست		۵	۰	۰	۰	۹	۱۱	۳	۰	۰	۰
مهندسی عمران - سازه		۱۰	۰	۱	۰	۲۸	۸	۱۹	۲	۲	۳
جمع دانشکده		۲۹	۰	۱	۰	۴۴	۴۴	۳۰	۸	۷	۱۱

جدول ۱۷۱ - وضعیت دانشجویی مقطع دکترای دانشکده عمران، معماری به تفکیک رشته تحصیلی در سال تحصیلی ۱۴۰۱-۱۴۰۰

وضعیت دانشجویی		پذیرفته شدگان				شاغل به تحصیل				دانش آموختگان (۱۳۹۹-۱۴۰۰)	
		روزانه		نوبت دوم و دانشجوی خارجی		روزانه		نوبت دوم و دانشجوی خارجی			
رشته تحصیلی	نوع تحصیل	مرد	زن	مرد	زن	مرد	زن	مرد	زن	مرد	زن
		مهندسی عمران - مهندسی و مدیریت منابع آب		۱	۰	۰	۰	۴	۱۲	۳	۰
جمع دانشکده		۱	۰	۰	۰	۴	۱۲	۳	۰	۲	۱

پر دیس صنعتی شهدای هویزه

نمودار ۹۸ - تعداد کل دانشجویان پر دیس صنعتی شهدای هویزه به تفکیک مقطع تحصیلی و جنسیت در سال تحصیلی ۱۴۰۱-۱۴۰۰



جدول ۱۷۲- تعداد کل دانشجویان پردیس صنعتی شهدای هویزه در سال تحصیلی ۱۴۰۱-۱۴۰۰

جمع کل			دانشجوی خارجی			نوبت دوم			روزانه			نوع تحصیل
جمع	مرد	زن	جمع	مرد	زن	جمع	مرد	زن	جمع	مرد	زن	
۴۴۹	۴۴۷	۲	۰	۰	۰	۱۲	۱۱	۱	۴۳۷	۴۳۶	۱	کارشناسی
۵۸	۵۷	۱	۰	۰	۰	۰	۰	۰	۵۸	۵۷	۱	کارشناسی ارشد
۰	۰	۰	۰	۰	۰	۰	۰	۰	۰	۰	۰	دکترا
۵۰۷	۵۰۴	۳	۰	۰	۰	۱۲	۱۱	۱	۴۹۵	۴۹۳	۲	جمع دانشکده

جدول ۱۷۳- تعداد کل پذیرفته شدگان پردیس صنعتی شهدای هویزه در سال تحصیلی ۱۴۰۱-۱۴۰۰

جمع کل			دانشجوی خارجی			نوبت دوم			روزانه			نوع تحصیل
جمع	مرد	زن	جمع	مرد	زن	جمع	مرد	زن	جمع	مرد	زن	
۸۲	۸۱	۱	۰	۰	۰	۲	۱	۱	۸۰	۸۰	۰	کارشناسی
۱۱	۱۰	۱	۰	۰	۰	۰	۰	۰	۱۱	۱۰	۱	کارشناسی ارشد
۰	۰	۰	۰	۰	۰	۰	۰	۰	۰	۰	۰	دکترا
۹۳	۹۱	۲	۰	۰	۰	۲	۱	۱	۹۱	۹۰	۱	جمع دانشکده

جدول ۱۷۴- تعداد کل دانش آموختگان پردیس صنعتی شهدای هویزه در سال تحصیلی ۱۴۰۰-۱۳۹۹

جمع کل			نوبت دوم			روزانه			نوع تحصیل
جمع	مرد	زن	جمع	مرد	زن	جمع	مرد	زن	
۵	۵	۰	۰	۰	۰	۵	۵	۰	کارشناسی
۰	۰	۰	۰	۰	۰	۰	۰	۰	کارشناسی ارشد
۰	۰	۰	۰	۰	۰	۰	۰	۰	دکترا
۵	۵	۰	۰	۰	۰	۵	۵	۰	جمع دانشکده

جدول ۱۷۵- اعضای هیات علمی پردیس صنعتی شهدای هویزه به تفکیک مرتبه علمی و گروه آموزشی در سال تحصیلی ۱۴۰۱-۱۴۰۰

جمع			مری		استادیار		دانشیار		استاد		مرتبه علمی
جمع	مرد	زن	مرد	زن	مرد	زن	مرد	زن	مرد	زن	
۸	۶	۲	۲	۲	۴	۰	۰	۰	۰	۰	گروه آموزشی برق
۱۲	۷	۵	۲	۲	۵	۳	۰	۰	۰	۰	مکانیک
۲۰	۱۳	۷	۴	۴	۹	۳	۰	۰	۰	۰	جمع دانشکده
	۲۰		۸		۱۲		۰		۰		جمع مراتب علمی

جدول ۱۷۶ - وضعیت دانشجویی مقطع کارشناسی پردیس صنعتی شهدای هویزه به تفکیک رشته تحصیلی در سال تحصیلی ۱۴۰۰-۱۴۰۱

وضعیت دانشجویی		پذیرفته شدگان				شاغل به تحصیل				دانش آموختگان (۱۳۹۹-۱۴۰۰)	
		روزانه		نوبت دوم		روزانه		نوبت دوم			
رشته تحصیلی		مرد	زن	مرد	زن	مرد	زن	مرد	زن	مرد	زن
مهندسی برق		۲۸	۰	۱	۱	۱۹۲	۱	۸	۱	۵	۰
مهندسی مکانیک		۴۲	۰	۰	۰	۲۲۷	۰	۲	۰	۰	۰
شیمی کاربردی		۰	۰	۰	۰	۱۷	۰	۱	۰	۰	۰
جمع دانشکده		۸۰	۰	۱	۱	۴۳۶	۱	۱۱	۱	۵	۰

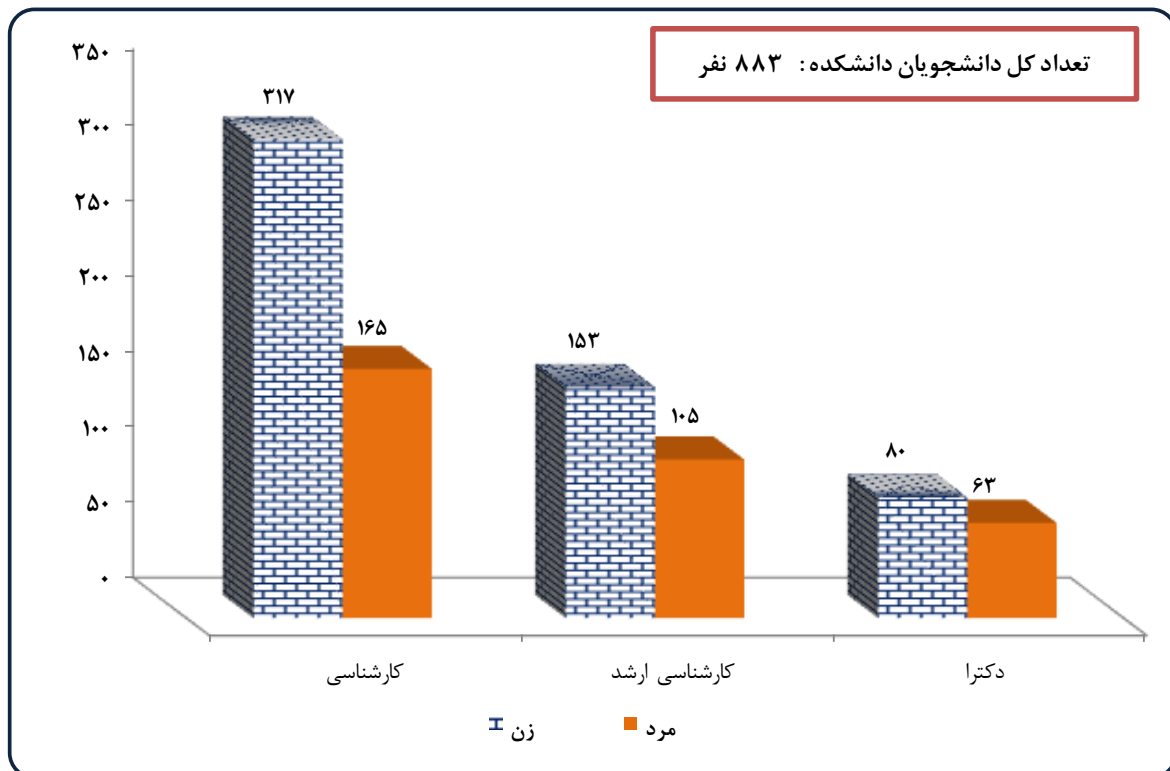
جدول ۱۷۷ - وضعیت دانشجویی مقطع کارشناسی ارشد پردیس صنعتی شهدای هویزه به تفکیک رشته تحصیلی در سال تحصیلی ۱۴۰۰-۱۴۰۱

وضعیت دانشجویی		پذیرفته شدگان				شاغل به تحصیل				دانش آموختگان (۱۳۹۹-۱۴۰۰)	
		روزانه		نوبت دوم و دانشجوی خارجی		روزانه		نوبت دوم و دانشجوی خارجی			
رشته تحصیلی		مرد	زن	مرد	زن	مرد	زن	مرد	زن	مرد	زن
مهندسی برق-الکترونیک قدرت و ماشین های الکتریکی		۰	۱	۰	۰	۲۲	۱	۰	۰	۰	۰
مهندسی مکانیک- تبدیل انرژی		۱۰	۰	۰	۰	۳۵	۰	۰	۰	۰	۰
جمع دانشکده		۱۰	۱	۰	۰	۵۷	۱	۰	۰	۰	۰

دانشکده کشاورزی

نمودار ۹۹ - تعداد کل دانشجویان دانشکده کشاورزی به تفکیک

مقطع تحصیلی و جنسیت در سال تحصیلی ۱۴۰۰-۱۴۰۱



جدول ۱۷۸ - تعداد کل دانشجویان دانشکده کشاورزی در سال تحصیلی ۱۴۰۱-۱۴۰۰

نوع تحصیلی	روزانه			نوبت دوم			دانشجوی خارجی			جمع کل		
	زن	مرد	جمع	زن	مرد	جمع	زن	مرد	جمع	زن	مرد	جمع
کارشناسی	۲۹۵	۱۵۳	۴۴۸	۲۲	۱۲	۳۴	۰	۰	۰	۳۱۷	۱۶۵	۴۸۲
کارشناسی ارشد	۱۴۴	۱۰۱	۲۴۵	۹	۴	۱۳	۰	۰	۰	۱۵۳	۱۰۵	۲۵۸
دکترا	۷۵	۵۶	۱۳۱	۴	۶	۱۰	۱	۱	۲	۸۰	۶۳	۱۴۳
جمع دانشکده	۵۱۴	۳۱۰	۸۲۴	۳۵	۲۲	۵۷	۱	۱	۲	۵۵۰	۳۳۳	۸۸۳

جدول ۱۷۹ - تعداد کل پذیرفته شدگان دانشکده کشاورزی در سال تحصیلی ۱۴۰۱-۱۴۰۰

نوع تحصیلی	روزانه			نوبت دوم			دانشجوی خارجی			جمع کل		
	زن	مرد	جمع	زن	مرد	جمع	زن	مرد	جمع	زن	مرد	جمع
کارشناسی	۵۷	۴۱	۹۸	۲	۲	۴	۰	۰	۰	۵۹	۴۳	۱۰۲
کارشناسی ارشد	۳۷	۱۹	۵۶	۰	۰	۰	۰	۰	۰	۳۷	۱۹	۵۶
دکترا	۱۸	۱۳	۳۱	۰	۰	۰	۰	۰	۰	۱۸	۱۳	۳۱
جمع دانشکده	۱۱۲	۷۳	۱۸۵	۲	۲	۴	۰	۰	۰	۱۱۴	۷۵	۱۸۹

جدول ۱۸۰ - تعداد کل دانش آموختگان دانشکده کشاورزی در سال تحصیلی ۱۴۰۰-۱۳۹۹

نوع تحصیلی	روزانه			نوبت دوم			دانشجوی خارجی			جمع کل		
	زن	مرد	جمع	زن	مرد	جمع	زن	مرد	جمع	زن	مرد	جمع
کارشناسی	۵۷	۱۰	۶۷	۲	۳	۵	۰	۰	۰	۵۹	۱۳	۷۲
کارشناسی ارشد	۲۹	۱۹	۴۸	۰	۰	۰	۰	۲	۲	۲۹	۲۱	۵۰
دکترا	۷	۴	۱۱	۰	۰	۰	۰	۰	۰	۷	۴	۱۱
جمع دانشکده	۹۳	۳۳	۱۲۶	۲	۳	۵	۰	۲	۲	۹۵	۳۸	۱۳۳

جدول ۱۸۱ - اعضای هیات علمی دانشکده کشاورزی به تفکیک مرتبه علمی و گروه آموزشی در سال تحصیلی ۱۴۰۱ - ۱۴۰۰

گروه آموزشی	مرتبه علمی		استاد		دانشیار		استادیار		مربی		جمع		
	مرد	زن	مرد	زن	مرد	زن	مرد	زن	مرد	زن	مرد	زن	جمع
باغبانی	۰	۱	۱	۱	۴	۱	۳	۲	۰	۰	۷	۴	۱۱
خاکشناسی	۰	۳	۳	۱	۲	۲	۳	۰	۱	۰	۹	۳	۱۲
گیاهپزشکی	۰	۳	۳	۱	۳	۲	۴	۰	۰	۰	۱۰	۳	۱۳
زراعت و اصلاح نباتات	۰	۳	۶	۰	۳	۲	۲	۰	۱	۰	۱۲	۳	۱۵
بیوسیستم	۰	۰	۰	۰	۱	۰	۲	۹	۰	۰	۱۰	۲	۱۲
جمع دانشکده	۰	۱۰	۳	۱۶	۱۲	۱۲	۲۰	۰	۲	۰	۴۸	۱۵	۶۳
جمع مراتب علمی	۱۰	۱۹	۳۲	۲	۶۳	۰	۰	۰	۰	۰	۰	۰	۶۳

جدول ۱۸۲- وضعیت دانشجویی مقطع کارشناسی دانشکده کشاورزی به تفکیک رشته تحصیلی در سال تحصیلی ۱۴۰۰-۱۴۰۱

وضعیت دانشجویی		پذیرفته شدگان				شاغل به تحصیل				دانش آموختگان (۱۳۹۹-۱۴۰۰)	
		روزانه		نوبت دوم		روزانه		نوبت دوم			
رشته تحصیلی		مرد	زن	مرد	زن	مرد	زن	مرد	زن	مرد	زن
مهندسی تولید و ژنتیک گیاهی		۱۳	۲	۱	۰	۵۷	۶	۴	۰	۱۱	۰
مهندسی کشاورزی - زراعت و اصلاح نباتات		۰	۰	۰	۰	۲	۱	۲	۰	۱	۰
مهندسی کشاورزی - زراعت و اصلاح نباتات - اصلاح نباتات		۰	۰	۰	۰	۳	۱	۱	۰	۱	۰
مهندسی کشاورزی - زراعت و اصلاح نباتات - زراعت		۰	۰	۰	۰	۳	۱	۲	۱	۰	۰
مهندسی کشاورزی - گیاه پزشکی		۱۳	۰	۰	۰	۵۵	۹	۲	۰	۸	۰
مهندسی مکانیک بیوسیستم		۵	۱۸	۱	۲	۲۴	۶۲	۴	۸	۴	۱
مهندسی مکانیک بیوسیستم-مهندسی ماشین های صنایع غذایی		۱۰	۱۰	۰	۰	۳۸	۴۴	۱	۰	۲	۰
مهندسی کشاورزی - ماشینهای کشاورزی		۰	۰	۰	۰	۰	۰	۰	۰	۰	۰
مهندسی کشاورزی - خاک شناسی (علوم ومهندسی خاک)		۷	۷	۰	۰	۵۸	۱۸	۲	۱	۱۶	۰
مهندسی کشاورزی - باغبانی		۹	۴	۰	۰	۵۵	۱۱	۴	۲	۱۴	۵
جمع دانشکده		۵۷	۴۱	۲	۲	۲۹۵	۱۵۳	۲۲	۱۲	۵۷	۲

جدول ۱۸۳- وضعیت دانشجویی مقطع کارشناسی ارشد دانشکده کشاورزی به تفکیک رشته تحصیلی در سال تحصیلی ۱۴۰۰-۱۴۰۱

وضعیت دانشجویی		پذیرفته شدگان				شاغل به تحصیل				دانش آموختگان (۱۳۹۹-۱۴۰۰)	
		روزانه		نوبت دوم و دانشجوی خارجی		روزانه		نوبت دوم و دانشجوی خارجی			
رشته تحصیلی		مرد	زن	مرد	زن	مرد	زن	مرد	زن	مرد	زن
مهندسی کشاورزی - زراعت		۰	۰	۰	۰	۲	۰	۲	۱	۰	۰
مهندسی کشاورزی - اصلاح نباتات		۰	۰	۰	۰	۰	۱	۳	۰	۰	۰
مهندسی کشاورزی - اکولوژیک		۰	۰	۰	۰	۲	۰	۰	۰	۰	۰
مهندسی کشاورزی - آگرواکولوژی		۲	۲	۰	۰	۹	۴	۳	۰	۴	۰
ژنتیک و به نژادی گیاهی		۴	۲	۰	۰	۱۰	۱۰	۱	۰	۷	۳
آگروتکنولوژی - فیزیولوژی گیاهان زراعی		۴	۴	۰	۰	۱۳	۹	۱	۰	۱	۰
مهندسی کشاورزی - علوم خاک - فیزیک و حفاظت خاک		۰	۰	۰	۰	۳	۲	۰	۰	۰	۰
مهندسی کشاورزی - علوم خاک - بیولوژی و بیوتکنولوژی خاک		۴	۰	۰	۰	۱۲	۲	۰	۰	۲	۰
مدیریت منابع خاک - منابع خاک و ارزیابی اراضی		۰	۰	۰	۰	۳	۳	۰	۰	۱	۰
مدیریت حاصلخیزی و زیست فناوری خاک - شیمی و حاصلخیزی خاک		۴	۱	۰	۰	۱۴	۳	۰	۰	۱	۰
مهندسی کشاورزی - مکانیزاسیون کشاورزی - بازافت و مدیریت پسماند		۰	۰	۰	۰	۱	۱	۰	۰	۱	۰
مهندسی مکانیزاسیون کشاورزی - انرژی		۰	۰	۰	۰	۰	۵	۰	۰	۱	۰
مهندسی مکانیک بیوسیستم - انرژیهای تجدید پذیر		۰	۲	۰	۰	۳	۱۴	۰	۰	۱	۰
مهندسی مکانیک بیوسیستم - فناوری پس از برداشت		۰	۰	۰	۰	۳	۲	۰	۰	۱	۰
مهندسی مکانیک بیوسیستم - طراحی و ساخت		۰	۰	۰	۰	۲	۸	۰	۰	۲	۰
مهندسی کشاورزی - مکانیزاسیون کشاورزی - مدیریت و تحلیل سامانه ها		۰	۳	۰	۰	۲	۸	۰	۰	۱	۰

ادامه جدول ۱۸۳ - وضعیت دانشجویی مقطع کارشناسی ارشد دانشکده کشاورزی به تفکیک رشته تحصیلی در سال تحصیلی ۱۴۰۰-۱۴۰۱

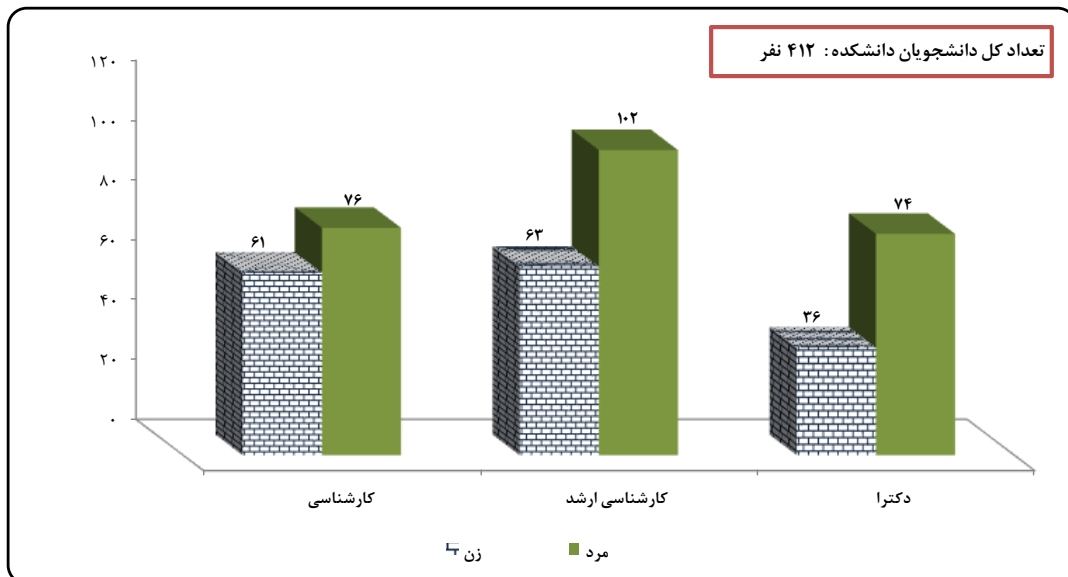
وضعیت دانشجویی		پذیرفته شدگان				شاغل به تحصیل				دانش آموختگان (۱۴۰۰-۱۳۹۹)	
		روزانه		نوبت دوم و دانشجوی خارجی		روزانه		نوبت دوم و دانشجوی خارجی			
رشته تحصیلی		مرد	زن	مرد	زن	مرد	زن	مرد	زن	مرد	زن
مهندسی کشاورزی - مکانیزاسیون		۰	۰	۰	۰	۱	۰	۱	۰	۰	۰
علوم و مهندسی باغبانی		۰	۰	۰	۰	۰	۰	۲	۰	۰	۰
مهندسی کشاورزی - علوم باغبانی - گیاهان زینتی		۱	۳	۰	۰	۲	۴	۰	۱	۲	۰
علوم و مهندسی باغبانی - گرایش درختان میوه		۱	۲	۰	۰	۵	۱۱	۰	۰	۲	۰
علوم و مهندسی باغبانی - محصولات گلخانه ای		۱	۲	۰	۰	۲	۲	۰	۰	۰	۰
مهندسی کشاورزی - علوم باغبانی - سبزی ها		۰	۰	۰	۰	۳	۷	۰	۰	۱	۰
مهندسی کشاورزی - علوم باغبانی - گیاهان دارویی، ادویه ای و نوشابه ای		۰	۵	۰	۰	۲	۱۳	۰	۰	۰	۱
مهندسی کشاورزی - حشره شناسی		۱	۱	۰	۰	۹	۱۳	۰	۰	۰	۰
مهندسی کشاورزی - بیماری شناسی گیاهی		۱	۶	۰	۰	۵	۱۵	۰	۰	۱	۰
جمع دانشکده		۱۹	۳۷	۰	۰	۱۰۱	۱۴۴	۰	۰	۱۹	۲۹

جدول ۱۸۴ - وضعیت دانشجویی مقطع دکتری دانشکده کشاورزی به تفکیک رشته تحصیلی در سال تحصیلی ۱۴۰۱-۱۴۰۰

وضعیت دانشجویی		پذیرفته شدگان				شاغل به تحصیل				دانش آموختگان (۱۴۰۰-۱۳۹۹)	
		روزانه		نوبت دوم و دانشجوی خارجی		روزانه		نوبت دوم و دانشجوی خارجی			
رشته تحصیلی		مرد	زن	مرد	زن	مرد	زن	مرد	زن	مرد	زن
حشره شناسی		۰	۳	۰	۰	۸	۱۷	۱	۱	۱	۱
بیماری شناسی گیاهی		۰	۶	۰	۰	۳	۸	۱	۰	۰	۰
زراعت و اصلاح نباتات - زراعت		۰	۰	۰	۰	۲	۱	۱	۱	۲	۱
اگرولوژی - فیزیولوژی گیاهان زراعی		۲	۱	۰	۰	۹	۳	۲	۲	۰	۲
اگروتکنولوژی - اکولوژی گیاهان زراعی		۱	۲	۰	۰	۳	۳	۰	۰	۰	۰
علوم خاک - پیدایش، رده بندی و ارزیابی خاک		۰	۰	۰	۰	۱	۰	۰	۰	۱	۰
مدیریت منابع خاک - منابع خاک و ارزیابی اراضی		۱	۰	۰	۰	۳	۷	۰	۰	۰	۰
علوم خاک - فیزیک و حفاظت خاک		۱	۱	۰	۰	۴	۳	۰	۰	۰	۰
مدیریت منابع خاک - زمینه خاک و رابطه آب و خاک و گیاه		۰	۰	۰	۰	۰	۴	۰	۰	۰	۰
مدیریت حاصلخیزی و زیست فناوری خاک - بیولوژی و بیوتکنولوژی خاک		۰	۰	۰	۰	۰	۶	۰	۰	۰	۰
مهندسی کشاورزی - علوم خاک - شیمی و حاصلخیزی خاک		۳	۲	۰	۰	۳	۱۰	۰	۰	۱	۱
علوم و مهندسی باغبانی - فیزیولوژی تولید و پس از برداشت گیاهان باغبانی		۱	۳	۰	۰	۶	۸	۰	۰	۰	۰
مهندسی مکانیزاسیون کشاورزی - انرژی		۴	۰	۰	۰	۷	۰	۰	۰	۰	۰
علوم باغبانی - درختان میوه		۰	۰	۰	۰	۱	۲	۰	۰	۰	۱
مکانیزاسیون کشاورزی		۰	۰	۰	۰	۶	۳	۰	۰	۰	۰
جمع دانشکده		۱۳	۱۸	۰	۰	۵۶	۷۵	۷	۵	۴	۷

دانشکده مهندسی آب و محیط زیست

نمودار ۱۰۰ - تعداد کل دانشجویان دانشکده مهندسی آب و محیط زیست به تفکیک مقطع تحصیلی و جنسیت در سال تحصیلی ۱۴۰۰-۱۴۰۱



جدول ۱۸۵ - تعداد کل دانشجویان دانشکده مهندسی آب و محیط زیست در سال تحصیلی ۱۴۰۱-۱۴۰۰

نوع تحصیل	روزانه			نوبت دوم			دانشجوی خارجی			جمع کل		
	زن	مرد	جمع	زن	مرد	جمع	زن	مرد	جمع	زن	مرد	جمع
کارشناسی	۳۳	۵۰	۸۳	۲۸	۲۶	۵۴	۰	۰	۰	۶۱	۷۶	۱۳۷
کارشناسی ارشد	۵۰	۷۲	۱۲۲	۱۳	۲۹	۴۲	۱	۱	۰	۶۳	۱۰۲	۱۶۵
دکترا	۲۹	۵۱	۸۰	۷	۲۳	۳۰	۰	۰	۰	۳۶	۷۴	۱۱۰
جمع دانشکده	۱۱۲	۱۷۳	۲۸۵	۴۸	۷۸	۱۲۶	۱	۱	۰	۱۶۰	۲۵۲	۴۱۲

جدول ۱۸۶ - تعداد کل پذیرفته شدگان دانشکده مهندسی آب و محیط زیست در سال تحصیلی ۱۴۰۱-۱۴۰۰

نوع تحصیل	روزانه			نوبت دوم			دانشجوی خارجی			جمع کل		
	زن	مرد	جمع	زن	مرد	جمع	زن	مرد	جمع	زن	مرد	جمع
کارشناسی	۷	۱۰	۱۷	۷	۷	۱۴	۰	۰	۰	۱۴	۱۷	۳۱
کارشناسی ارشد	۱۳	۲۰	۳۳	۳	۳	۶	۰	۰	۰	۱۶	۲۳	۳۹
دکترا	۴	۶	۱۰	۱	۴	۵	۰	۰	۰	۵	۱۰	۱۵
جمع دانشکده	۲۴	۳۶	۶۰	۱۱	۱۴	۲۵	۰	۰	۰	۳۵	۵۰	۸۵

جدول ۱۸۷ - تعداد کل دانش آموختگان دانشکده مهندسی آب و محیط زیست در سال تحصیلی ۱۴۰۰-۱۳۹۹

نوع تحصیل	روزانه			نوبت دوم			جمع کل		
	زن	مرد	جمع	زن	مرد	جمع	زن	مرد	جمع
کارشناسی	۱۲	۱۰	۲۲	۷	۲	۹	۱۹	۱۲	۳۱
کارشناسی ارشد	۱۵	۱۶	۳۱	۱	۱	۲	۱۶	۱۷	۳۳
دکترا	۷	۵	۱۲	۰	۰	۰	۷	۵	۱۲
جمع دانشکده	۳۴	۳۱	۶۵	۸	۳	۱۱	۴۲	۳۴	۷۶

جدول ۱۸۸ - اعضای هیات علمی دانشکده مهندسی آب و محیط زیست به تفکیک مرتبه علمی و گروه آموزشی در

سال تحصیلی ۱۴۰۱-۱۴۰۰

گروه آموزشی	مرتبه علمی		استاد		دانشیار		استادیار		مربی		جمع		
	زن	مرد	زن	مرد	زن	مرد	زن	مرد	زن	مرد	زن	مرد	جمع
سازه های آبی	۰	۳	۰	۱	۰	۷	۰	۰	۰	۰	۱۱	۱۱	۱۱
آبیاری و زهکشی	۰	۲	۱	۳	۱	۰	۰	۰	۰	۰	۲	۵	۷
محیط زیست	۰	۰	۰	۰	۱	۱	۰	۰	۰	۰	۱	۱	۲
هیدرولوژی و منابع آب	۰	۱	۰	۲	۰	۳	۰	۰	۰	۰	۶	۶	۶
جمع دانشکده	۰	۶	۱	۶	۲	۱۱	۰	۰	۰	۰	۳	۲۳	۲۶
جمع مراتب علمی	۰	۶	۷	۱۳	۰	۲۶	۰	۰	۰	۰	۲۶	۲۶	۲۶

جدول ۱۸۹- وضعیت دانشجویی مقطع کارشناسی دانشکده مهندسی آب و محیط زیست به تفکیک رشته تحصیلی در سال تحصیلی ۱۴۰۰-۱۴۰۱

وضعیت دانشجویی		پذیرفته شدگان				شاغل به تحصیل				دانش آموختگان (۱۳۹۹-۱۴۰۰)	
		روزانه		نوبت دوم		روزانه		نوبت دوم			
رشته تحصیلی		مرد	زن	مرد	زن	مرد	زن	مرد	زن	مرد	زن
مهندسی آب و محیط زیست		۷	۱۰	۷	۷	۲۸	۲۶	۱۲	۱۰	۷	۲
جمع دانشکده		۷	۱۰	۷	۷	۲۸	۲۶	۱۲	۱۰	۷	۲

جدول ۱۹۰- وضعیت دانشجویی مقطع کارشناسی ارشد دانشکده مهندسی آب و محیط زیست به تفکیک رشته تحصیلی در سال تحصیلی ۱۴۰۱-۱۴۰۰

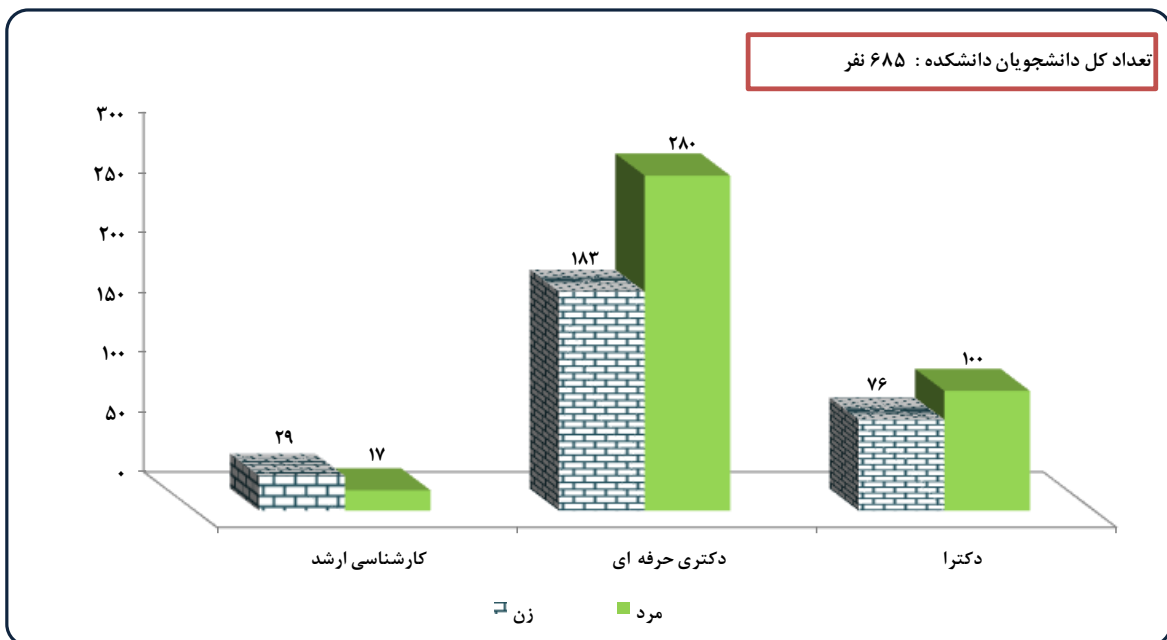
وضعیت دانشجویی		پذیرفته شدگان				شاغل به تحصیل				دانش آموختگان (۱۳۹۹-۱۴۰۰)	
		روزانه		نوبت دوم و دانشجوی خارجی		روزانه		نوبت دوم و دانشجوی خارجی			
رشته تحصیلی		مرد	زن	مرد	زن	مرد	زن	مرد	زن	مرد	زن
مهندسی کشاورزی - آبیاری و زهکشی		۱	۳	۱	۱	۶	۱۱	۳	۸	۳	۰
مهندسی عمران - مهندسی محیط زیست		۳	۴	۰	۰	۷	۱۷	۱	۲	۰	۰
مهندسی کشاورزی - سازه های آبی		۲	۱	۱	۱	۷	۴	۳	۵	۲	۰
مهندسی آب و سازه های هیدرولیکی		۵	۸	۰	۱	۱۸	۲۵	۵	۶	۳	۱
مهندسی کشاورزی - هیدرولوژی و منابع آب		۱	۲	۰	۰	۹	۹	۴	۸	۷	۰
مهندسی رودخانه و اکوسیستمهای آبی		۱	۲	۱	۰	۳	۶	۴	۱	۰	۰
جمع دانشکده		۱۳	۲۰	۳	۳	۵۰	۷۲	۱۳	۳۰	۱۵	۱

جدول ۱۹۱- وضعیت دانشجویی مقطع دکترای دانشکده مهندسی آب و محیط زیست به تفکیک رشته تحصیلی در سال تحصیلی ۱۴۰۱-۱۴۰۰

وضعیت دانشجویی		پذیرفته شدگان				شاغل به تحصیل				دانش آموختگان (۱۳۹۹-۱۴۰۰)	
		روزانه		نوبت دوم و دانشجوی خارجی		روزانه		نوبت دوم و دانشجوی خارجی			
رشته تحصیلی		مرد	زن	مرد	زن	مرد	زن	مرد	زن	مرد	زن
آبیاری و زهکشی		۲	۱	۰	۲	۱۳	۱۸	۱	۱۰	۱	۰
سازه های آبی		۲	۲	۱	۱	۱۱	۱۶	۴	۷	۰	۰
سازه های آبی (پژوهش محور)		۰	۱	۰	۰	۰	۱	۰	۰	۰	۰
هیدرولوژی - منابع آب		۰	۲	۰	۱	۵	۱۶	۲	۶	۴	۰
جمع دانشکده		۴	۶	۱	۴	۲۹	۵۱	۷	۲۳	۷	۰

دانشکده دامپزشکی

نمودار ۱۰۱ - تعداد کل دانشجویان دانشکده دامپزشکی به تفکیک مقطع تحصیلی و جنسیت در سال تحصیلی ۱۴۰۰-۱۴۰۱



جدول ۱۹۲ - تعداد کل دانشجویان دانشکده دامپزشکی در سال تحصیلی ۱۴۰۱-۱۴۰۰

جمع کل			دانشجوی خارجی			نوبت دوم			روزانه			نوع تحصیل
جمع	مرد	زن	جمع	مرد	زن	جمع	مرد	زن	جمع	مرد	زن	
۴۶	۱۷	۲۹	۰	۰	۰	۰	۰	۰	۴۶	۱۷	۲۹	مقطع تحصیلی
۴۶۳	۲۸۰	۱۸۳	۱	۱	۰	۸۴	۴۶	۳۸	۳۷۸	۲۳۳	۱۴۵	کارشناسی ارشد
۱۷۶	۱۰۰	۷۶	۹	۶	۳	۳	۱	۲	۱۶۴	۹۳	۷۱	دکتری حرفه ای
۶۸۵	۳۹۷	۲۸۸	۱۰	۷	۳	۸۷	۴۷	۴۰	۵۸۸	۳۴۳	۲۴۵	دکترا
												جمع دانشکده

جدول ۱۹۳ - تعداد کل پذیرفته شدگان دانشکده دامپزشکی در سال تحصیلی ۱۴۰۱-۱۴۰۰

جمع کل			دانشجوی خارجی			نوبت دوم			روزانه			نوع تحصیل
جمع	مرد	زن	جمع	مرد	زن	جمع	مرد	زن	جمع	مرد	زن	
۲۰	۶	۱۴	۰	۰	۰	۰	۰	۰	۲۰	۶	۱۴	مقطع تحصیلی
۱۰۵	۶۲	۴۳	۰	۰	۰	۳	۲	۱	۱۰۲	۶۰	۴۲	کارشناسی ارشد
۲۴	۱۴	۱۰	۰	۰	۰	۰	۰	۰	۲۴	۱۴	۱۰	دکتری حرفه ای
۱۴۹	۸۲	۶۷	۰	۰	۰	۳	۲	۱	۱۴۶	۸۰	۶۶	دکترا
												جمع دانشکده

جدول ۱۹۴ - تعداد کل دانش آموختگان دانشکده دامپزشکی در سال تحصیلی ۱۴۰۰-۱۳۹۹

جمع کل			نوبت دوم			روزانه			نوع تحصیل
جمع	مرد	زن	جمع	مرد	زن	جمع	مرد	زن	
۹	۱	۸	۰	۰	۰	۹	۱	۸	مقطع تحصیلی
۲۴	۲۶	۸	۱۱	۱۰	۱	۲۳	۱۶	۷	کارشناسی ارشد
۲۸	۱۹	۹	۱	۱	۰	۲۷	۱۸	۹	دکتری حرفه ای
۷۱	۴۶	۲۵	۱۲	۱۱	۱	۵۹	۳۵	۲۴	دکترای تخصصی
									جمع دانشکده

جدول ۱۹۵ - اعضای هیات علمی دانشکده دامپزشکی به تفکیک مرتبه علمی و گروه آموزشی در سال تحصیلی ۱۴۰۱-۱۴۰۰

جمع			مری		استادیار		دانشیار		استاد		مرتبه علمی
جمع	مرد	زن	مرد	زن	مرد	زن	مرد	زن	مرد	زن	
۱۴	۱۰	۴	۰	۰	۳	۳	۵	۱	۲	۰	گروه آموزشی
۲۵	۲۲	۳	۰	۰	۴	۰	۴	۳	۱۴	۰	علوم پایه
۱۳	۹	۴	۰	۰	۰	۲	۵	۲	۴	۰	علوم درمانگاهی
۵	۴	۱	۰	۰	۰	۱	۲	۰	۲	۰	پاتوبیولوژی
۵۷	۴۵	۱۲	۰	۰	۷	۶	۱۶	۶	۲۲	۰	بهداشت و کنترل مواد غذایی
											جمع دانشکده
	۵۷		۰		۱۳		۲۲		۲۲		جمع مراتب علمی

جدول ۱۹۶ - وضعیت دانشجویی مقطع کارشناسی ارشد دانشکده دامپزشکی به تفکیک رشته تحصیلی در سال تحصیلی ۱۴۰۰-۱۴۰۱

وضعیت دانشجویی		پذیرفته شدگان				شاغل به تحصیل				دانش آموختگان (۱۳۹۹-۱۴۰۰)	
		روزانه		نوبت دوم و دانشجوی خارجی		روزانه		نوبت دوم و دانشجوی خارجی			
رشته تحصیلی		مرد	زن	مرد	زن	مرد	زن	مرد	زن	مرد	زن
بافت شناسی دامپزشکی		۱	۶	۰	۰	۲	۶	۰	۰	۰	۲
فیزیولوژی		۳	۳	۰	۰	۹	۷	۰	۰	۰	۱
انگل شناسی دامپزشکی		۱	۲	۰	۰	۵	۶	۰	۰	۰	۰
بهداشت و کنترل کیفی مواد غذایی		۱	۳	۰	۰	۱	۱۰	۰	۰	۱	۵
جمع دانشکده		۶	۱۴	۰	۰	۱۷	۲۹	۰	۰	۱	۸

جدول ۱۹۷ - وضعیت دانشجویی مقطع دکتری حرفه ای دانشکده دامپزشکی به تفکیک رشته تحصیلی در سال تحصیلی ۱۴۰۰-۱۴۰۱

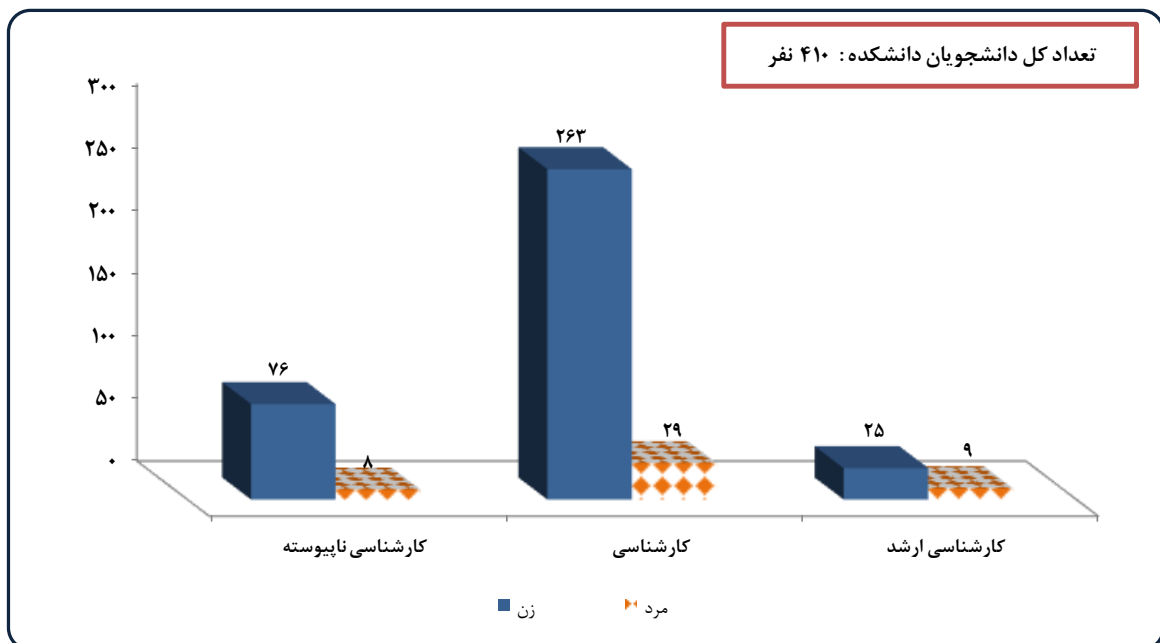
وضعیت دانشجویی		پذیرفته شدگان				شاغل به تحصیل				دانش آموختگان (۱۳۹۹-۱۴۰۰)	
		روزانه		نوبت دوم و دانشجوی خارجی		روزانه		نوبت دوم و دانشجوی خارجی			
رشته تحصیلی		مرد	زن	مرد	زن	مرد	زن	مرد	زن	مرد	زن
دکتری حرفه ای دامپزشکی		۶۰	۴۲	۲	۱	۲۳۳	۱۴۵	۴۷	۳۸	۱۶	۷
جمع دانشکده		۶۰	۴۲	۲	۱	۲۳۳	۱۴۵	۴۷	۳۸	۱۶	۷

جدول ۱۹۸ - وضعیت دانشجویی مقطع دکتری تخصصی دانشکده دامپزشکی به تفکیک رشته تحصیلی در سال تحصیلی ۱۴۰۰-۱۴۰۱

وضعیت دانشجویی		پذیرفته شدگان				شاغل به تحصیل				دانش آموختگان (۱۳۹۹-۱۴۰۰)	
		روزانه		نوبت دوم و دانشجوی خارجی		روزانه		نوبت دوم و دانشجوی خارجی			
رشته تحصیلی		مرد	زن	مرد	زن	مرد	زن	مرد	زن	مرد	زن
بهداشت و بیماریهای آبزیان		۰	۲	۰	۰	۱۱	۸	۲	۱	۲	۱
بهداشت و بیماری های پرندگان		۵	۰	۰	۰	۱۵	۵	۰	۰	۱	۲
بیماریهای داخلی دامهای بزرگ		۰	۰	۰	۰	۷	۲	۰	۰	۱	۰
بیماریهای داخلی دامهای کوچک		۰	۰	۰	۰	۵	۵	۰	۱	۲	۰
جراحی دامپزشکی		۲	۱	۰	۰	۱۰	۲	۰	۰	۱	۰
مامایی و بیماریهای تولید مثل دام		۳	۰	۰	۰	۷	۰	۰	۰	۰	۰
انگل شناسی		۴	۱	۰	۰	۱۳	۹	۱	۰	۴	۱
بافت شناسی مقایسه ای		۰	۲	۰	۰	۲	۸	۰	۰	۰	۳
آناتومی و جنین شناسی مقایسه ای		۰	۰	۰	۰	۴	۵	۱	۲	۲	۰
کلینیکال پاتولوژی		۰	۰	۰	۰	۴	۵	۰	۰	۲	۰
پاتولوژی دامپزشکی		۰	۰	۰	۰	۰	۳	۰	۰	۱	۰
باکتری شناسی		۰	۰	۰	۰	۴	۶	۰	۰	۱	۰
بهداشت مواد غذایی		۰	۴	۰	۰	۶	۱۲	۲	۰	۱	۲
بیوشیمی		۰	۰	۰	۰	۴	۲	۰	۱	۰	۰
جمع دانشکده		۱۴	۱۰	۰	۰	۹۲	۷۲	۷	۵	۱۸	۹

دانشکده هنر شوستر

نمودار ۱۰۲ - تعداد کل دانشجویان دانشکده هنر شوستر به تفکیک مقطع تحصیلی و جنسیت در سال تحصیلی ۱۴۰۰-۱۴۰۱



جدول ۱۹۹ - تعداد کل دانشجویان دانشکده هنر شوشتر در سال تحصیلی ۱۴۰۱-۱۴۰۰

نوع تحصیل			روزانه			نوبت دوم			دانشجوی خارجی			جمع کل	
مقطع تحصیلی			جمع	مرد	زن	جمع	مرد	زن	جمع	مرد	زن	جمع	مرد
کارشناسی ناپیوسته			۸۴	۸	۷۶	۰	۰	۰	۰	۰	۰	۸۴	۸
کارشناسی			۲۸۹	۲۹	۲۶۰	۳	۰	۳	۰	۰	۰	۲۹۲	۲۹
کارشناسی ارشد			۳۴	۹	۲۵	۰	۰	۰	۰	۰	۰	۳۴	۹
جمع دانشکده			۴۰۷	۴۶	۳۶۱	۳	۰	۳	۰	۰	۰	۴۱۰	۴۶

جدول ۲۰۰ - تعداد کل پذیرفته شدگان دانشکده هنر شوشتر در سال تحصیلی ۱۴۰۱-۱۴۰۰

نوع تحصیل			روزانه			نوبت دوم			دانشجوی خارجی			جمع کل	
مقطع تحصیلی			جمع	مرد	زن	جمع	مرد	زن	جمع	مرد	زن	جمع	مرد
کارشناسی ناپیوسته			۳۰	۴	۲۶	۰	۰	۰	۰	۰	۰	۳۰	۴
کارشناسی			۸۴	۲	۸۲	۰	۰	۰	۰	۰	۰	۸۴	۲
کارشناسی ارشد			۱۱	۲	۹	۰	۰	۰	۰	۰	۰	۱۱	۲
جمع دانشکده			۱۲۵	۸	۱۱۷	۰	۰	۰	۰	۰	۰	۱۲۵	۸

جدول ۲۰۱ - تعداد کل دانش آموختگان دانشکده هنر شوشتر در سال تحصیلی ۱۴۰۰-۱۳۹۹

نوع تحصیل			روزانه			نوبت دوم			جمع کل	
مقطع تحصیلی			جمع	مرد	زن	جمع	مرد	زن	جمع	مرد
کارشناسی ناپیوسته			۲۵	۴	۲۱	۲۹	۴	۲۵	۲۹	۴
کارشناسی			۳۱	۴	۲۷	۳۵	۴	۳۱	۳۹	۴
کارشناسی ارشد			۴	۱	۳	۵	۱	۴	۵	۱
جمع دانشکده			۶۰	۹	۵۱	۶۹	۹	۶۰	۷۳	۹

جدول ۲۰۲ - اعضای هیات علمی دانشکده هنر شوشتر به تفکیک مرتبه علمی و گروه آموزشی در سال تحصیلی ۱۴۰۱-۱۴۰۰

مرتبه علمی		استاد		دانشیار		استادیار		مرئی		جمع	
گروه آموزشی		مرد	زن	مرد	زن	مرد	زن	مرد	زن	مرد	زن
گرافیک		۰	۰	۰	۰	۲	۱	۳	۱	۵	۱
نقاشی		۰	۰	۰	۰	۱	۱	۳	۱	۴	۱
جمع دانشکده		۰	۰	۰	۰	۳	۲	۶	۲	۹	۲
جمع مراتب علمی		۰	۰	۰	۰	۳	۳	۸	۴	۱۱	۵

جدول ۲۰۳ - وضعیت دانشجویی مقطع کارشناسی ناپیوسته دانشکده هنر شوشتر به تفکیک رشته تحصیلی در سال تحصیلی ۱۴۰۱-۱۴۰۰

وضعیت دانشجویی		پذیرفته شدگان				شاغل به تحصیل				دانش آموختگان (۱۳۹۹-۱۴۰۰)	
		روزانه		نوبت دوم		روزانه		نوبت دوم			
رشته تحصیلی		مرد	زن	مرد	زن	مرد	زن	مرد	زن	مرد	زن
ارتباط تصویری		۱۸	۴	۰	۰	۵۵	۷	۰	۰	۱۲	۳
هنرهای تجسمی - نقاشی		۸	۰	۰	۰	۲۱	۱	۰	۰	۱۳	۱
جمع دانشکده		۲۶	۴	۰	۰	۷۶	۸	۰	۰	۲۵	۴

جدول ۲۰۴ - وضعیت دانشجویی مقطع کارشناسی دانشکده هنر شوشتر به تفکیک رشته تحصیلی در سال تحصیلی ۱۴۰۱-۱۴۰۰

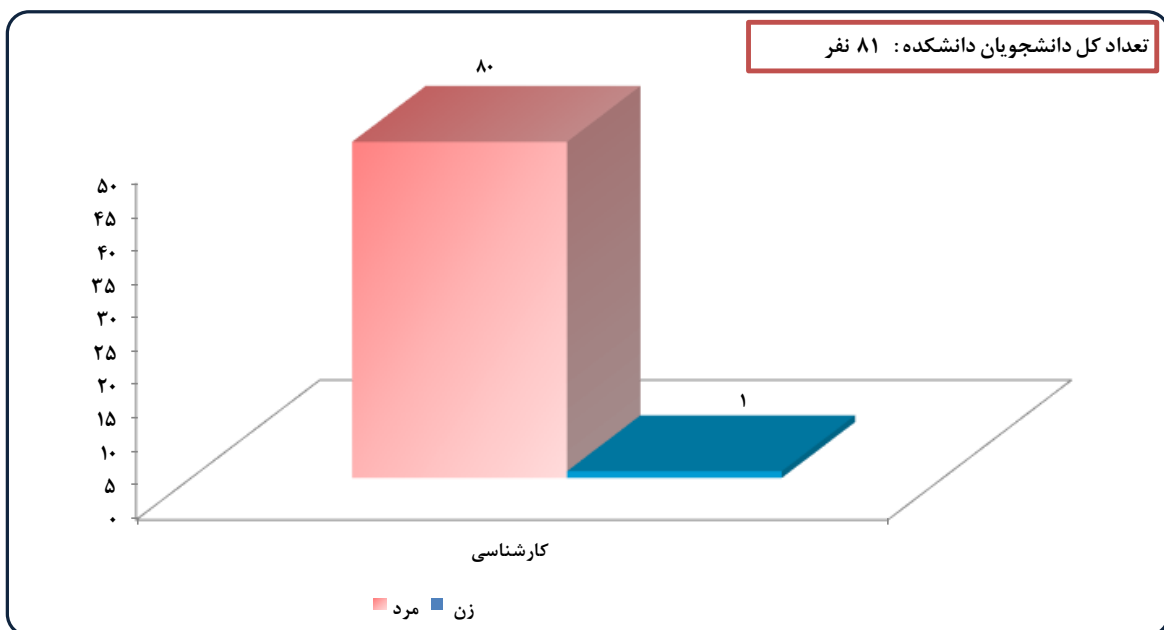
وضعیت دانشجویی		پذیرفته شدگان				شاغل به تحصیل				دانش آموختگان (۱۳۹۹-۱۴۰۰)	
		روزانه		نوبت دوم		روزانه		نوبت دوم			
رشته تحصیلی		مرد	زن	مرد	زن	مرد	زن	مرد	زن	مرد	زن
نقاشی		۳۸	۱	۰	۰	۱۱۸	۱۲	۰	۲	۱۶	۰
ارتباط تصویری - گرافیک		۴۴	۱	۰	۰	۱۴۲	۱۷	۰	۱	۱۵	۴
جمع دانشکده		۸۲	۲	۰	۰	۲۶۰	۲۹	۰	۳	۳۱	۴

جدول ۲۰۵ - وضعیت دانشجویی مقطع کارشناسی ارشد دانشکده هنر شوشتر به تفکیک رشته تحصیلی در سال تحصیلی ۱۴۰۱-۱۴۰۰

وضعیت دانشجویی		پذیرفته شدگان				شاغل به تحصیل				دانش آموختگان (۱۳۹۹-۱۴۰۰)	
		روزانه		نوبت دوم		روزانه		نوبت دوم			
رشته تحصیلی		مرد	زن	مرد	زن	مرد	زن	مرد	زن	مرد	زن
پژوهش هنر		۹	۲	۰	۰	۲۵	۹	۰	۰	۴	۱
جمع دانشکده		۹	۲	۰	۰	۲۵	۹	۰	۰	۴	۱

دانشکده باستان شناسی

نمودار ۱۰۳ - تعداد کل دانشجویان دانشکده باستان شناسی به تفکیک
مقطع تحصیلی و جنسیت در سال تحصیلی ۱۴۰۰-۱۴۰۱



جدول ۲۰۶ - تعداد کل دانشجويان دانشکده باستان شناسي در سال تحصيلي ۱۴۰۱-۱۴۰۰

نوع تحصيل			روزانه			نوبت دوم			دانشجوی خارجی			جمع کل		
مقطع تحصيلي			زن	مرد	جمع	زن	مرد	جمع	زن	مرد	جمع	زن	مرد	جمع
کارشناسي			۱	۸۰	۸۱	۰	۰	۰	۰	۰	۰	۱	۸۰	۸۱
جمع دانشکده			۱	۸۰	۸۱	۰	۰	۰	۰	۰	۰	۱	۸۰	۸۱

جدول ۲۰۷ - تعداد کل پذيرفته شدگان دانشکده باستان شناسي در سال تحصيلي ۱۴۰۱-۱۴۰۰

نوع تحصيل			روزانه			نوبت دوم			دانشجوی خارجی			جمع کل		
مقطع تحصيلي			زن	مرد	جمع	زن	مرد	جمع	زن	مرد	جمع	زن	مرد	جمع
کارشناسي			۰	۲۶	۲۶	۰	۰	۰	۰	۰	۰	۰	۲۶	۲۶
جمع دانشکده			۰	۲۶	۲۶	۰	۰	۰	۰	۰	۰	۰	۲۶	۲۶

جدول ۲۰۸ - تعداد کل دانش آموزان دانشکده باستان شناسي در سال تحصيلي ۱۴۰۰-۱۳۹۹

نوع تحصيل			روزانه			نوبت دوم			جمع کل		
مقطع تحصيلي			زن	مرد	جمع	زن	مرد	جمع	زن	مرد	جمع
کارشناسي			۰	۱۲	۱۲	۰	۰	۰	۰	۱۲	۱۲
جمع دانشکده			۰	۱۲	۱۲	۰	۰	۰	۰	۱۲	۱۲

جدول ۲۰۹ - اعضای هیات علمی دانشکده باستان شناسي به تفکيک مرتبه علمی و گروه آموزشی در سال تحصيلي ۱۴۰۱-۱۴۰۰

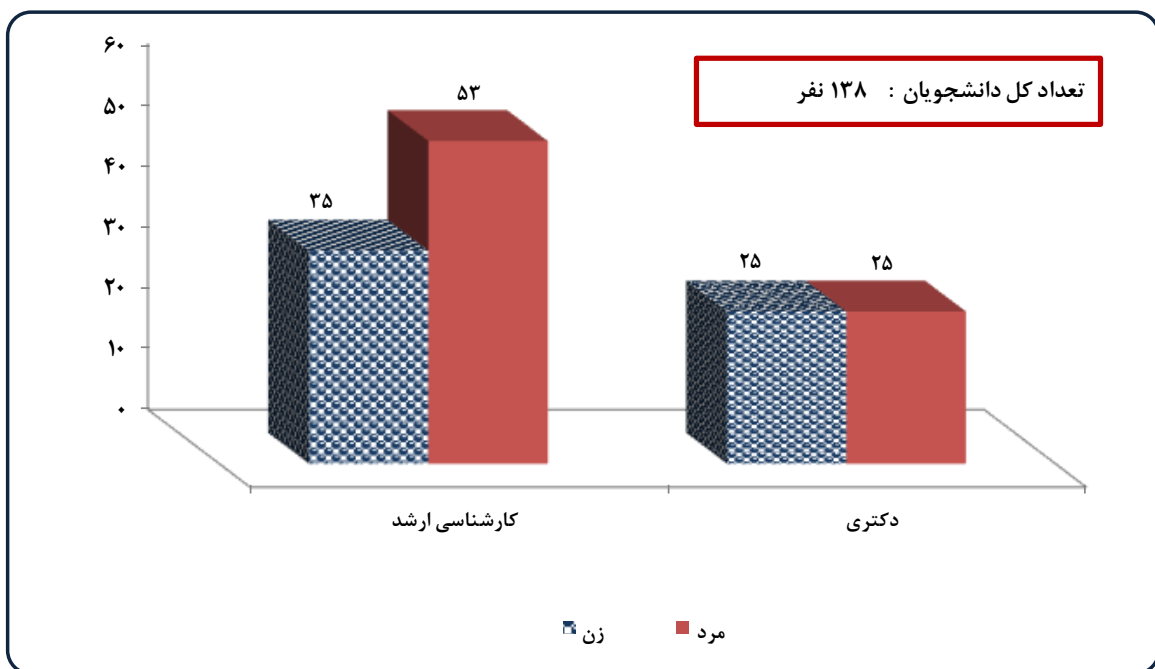
مرتبه علمی		استاد		دانشيار		استاديار		مربي		جمع		
گروه آموزشی		زن	مرد	زن	مرد	زن	مرد	زن	مرد	زن	مرد	جمع
باستان شناسي		۰	۰	۰	۰	۰	۰	۰	۰	۰	۰	۰
جمع دانشکده		۰	۰	۰	۰	۰	۰	۰	۰	۰	۰	۰
جمع مراتب علمی		۰	۰	۰	۰	۰	۰	۰	۰	۰	۰	۰

جدول ۲۱۰ - وضعیت دانشجويي مقطع کارشناسي دانشکده باستان شناسي به تفکيک رشته تحصيلي در سال تحصيلي ۱۴۰۱-۱۴۰۰

وضعيت دانشجويي		پذيرفته شدگان		شاغل به تحصيل				دانش آموزان (۱۳۹۹ - ۱۴۰۰)	
نوع تحصيل		روزانه	نوبت دوم	روزانه	نوبت دوم	روزانه	نوبت دوم	روزانه	نوبت دوم
رشته تحصيلي		زن	مرد	زن	مرد	زن	مرد	زن	مرد
باستان شناسي		۰	۲۶	۰	۰	۱	۸۰	۰	۰
جمع دانشکده		۰	۲۶	۰	۰	۱	۸۰	۰	۰

پر دیس دانشگاهی

نمودار ۱۰۴- تعداد کل دانشجویان پر دیس دانشگاهی به تفکیک مقطع تحصیلی و جنسیت در سال تحصیلی ۱۴۰۱-۱۴۰۰



جدول ۲۱۱- وضعیت دانشجویی پردیس دانشگاهی در سال تحصیلی ۱۴۰۱-۱۴۰۰

وضعیت دانشجویی		پذیرفته شدگان		شاغل به تحصیل		دانش آموختگان (۱۳۹۹-۱۴۰۰)	
مقطع		مرد	زن	مرد	زن	مرد	زن
کارشناسی ارشد		۲	۰	۵۳	۳۵	۴	۳
دکتری		۰	۳	۲۵	۲۵	۱۱	۹
جمع دانشکده		۲	۳	۷۸	۶۰	۱۵	۱۲

جدول ۱۷۶- وضعیت دانشجویی مقطع کارشناسی ارشد پردیس دانشگاهی به تفکیک رشته تحصیلی در سال تحصیلی ۱۴۰۱-۱۴۰۰

وضعیت دانشجویی		پذیرفته شدگان		شاغل به تحصیل		دانش آموختگان (۱۳۹۹-۱۴۰۰)	
رشته تحصیلی		مرد	زن	مرد	زن	مرد	زن
آموزش زبان انگلیسی		۰	۰	۳	۱	۰	۰
زبان و ادبیات انگلیسی		۰	۰	۰	۱	۰	۱
آموزش زبان فرانسه		۰	۰	۰	۱	۰	۰
علوم اقتصادی		۰	۰	۱	۱	۰	۰
توسعه اقتصادی و برنامه ریزی		۰	۰	۱	۱	۰	۰
مدیریت بازرگانی - مدیریت مالی		۰	۰	۱	۱	۰	۰
حسابداری		۰	۰	۰	۱	۰	۰
علوم قرآن و حدیث		۰	۰	۳	۳	۰	۰
فقه و مبانی حقوق اسلامی		۰	۰	۸	۱	۰	۰
زبان و ادبیات عرب		۰	۰	۳	۱	۰	۰
مدیریت ورزشی - مدیریت راهبردی در سازمانهای ورزشی		۰	۰	۱	۱	۰	۰
فیزیولوژی ورزشی - ورزشی کاربردی		۰	۰	۲	۰	۰	۰
فیزیولوژی ورزشی - ورزشی محض		۰	۰	۰	۱	۰	۰
رفتار حرکتی - یادگیری و کنترل حرکت		۰	۰	۱	۱	۰	۰
روانشناسی بالینی		۰	۰	۰	۰	۰	۱
روانشناسی تربیتی		۰	۰	۰	۱	۰	۰
روانشناسی صنعتی و سازمانی		۰	۰	۰	۱	۱	۰
میکروبیولوژی		۰	۰	۲	۲	۰	۰
زیست شناسی - فیزیولوژی گیاهی		۰	۰	۰	۲	۰	۰
فیزیک - اتمی مولکولی		۰	۰	۰	۳	۰	۰
آمار ریاضی		۰	۰	۰	۳	۰	۰
شیمی - معدنی		۰	۰	۱	۰	۰	۰
شیمی - تجزیه		۰	۰	۰	۱	۰	۰

ادامه جدول ۲۱۲ - وضعیت دانشجویی مقطع کارشناسی ارشد پردیس دانشگاهی به تفکیک رشته تحصیلی در سال تحصیلی ۱۴۰۱-۱۴۰۰

وضعیت دانشجویی		پذیرفته شدگان		شاغل به تحصیل		رشته تحصیلی
مرد	زن	مرد	زن	مرد	زن	
۰	۰	۲	۱	۰	۰	زمین شناسی - نفت
۰	۰	۰	۰	۱	۰	زمین شناسی - آب شناسی - هیدرولوژی
۰	۰	۰	۲	۰	۰	زمین شناسی - اقتصادی
۰	۰	۰	۱	۰	۰	مهندسی برق - الکترونیک
۰	۰	۶	۱	۰	۰	مهندسی برق - مدارهای مجتمع الکترونیک
۰	۰	۱۴	۱	۲	۰	مهندسی برق - سیستمهای قدرت
۰	۰	۲	۳۵	۴	۳	جمع دانشکده

جدول ۲۱۳ - وضعیت دانشجویی مقطع دکتری پردیس دانشگاهی به تفکیک رشته تحصیلی در سال تحصیلی ۱۴۰۱-۱۴۰۰

وضعیت دانشجویی		پذیرفته شدگان		شاغل به تحصیل		رشته تحصیلی
مرد	زن	مرد	زن	مرد	زن	
۰	۰	۰	۳	۳	۰	آموزش زبان انگلیسی
۰	۰	۰	۴	۲	۲	زبان و ادبیات فارسی
۰	۰	۰	۰	۰	۰	جغرافیا و برنامه ریزی شهری
۰	۰	۰	۱	۰	۰	علوم اقتصادی - شهری و منطقه ای
۰	۰	۰	۲	۱	۰	علوم اقتصادی - اقتصاد بین الملل
۰	۰	۰	۰	۲	۰	علوم اقتصادی - اقتصاد نظری
۰	۰	۰	۱	۰	۱	زبان و ادبیات عرب
۰	۳	۰	۱۱	۲	۱	روانشناسی تربیتی
۰	۰	۰	۰	۱	۰	روانشناسی عمومی
۰	۰	۰	۱	۱	۱	علم اطلاعات و دانش شناسی
۰	۰	۰	۱	۱	۱	شیمی - معدنی
۰	۰	۰	۰	۲	۰	شیمی - تجزیه
۰	۰	۰	۰	۰	۱	شیمی - فیزیک
۰	۰	۰	۱	۱	۰	هیدرولوژی - مهندسی منابع آب
۰	۳	۰	۲۵	۱۱	۹	جمع دانشکده

نسبت ها

و

شاخص ها

نسبت دانشجویان

نسبت دانشجویان کارشناسی ناپیوسته به کارشناسی : ۱ به ۱۰۵/۴
 نسبت دانشجویان کارشناسی ناپیوسته به کارشناسی ارشد : ۱ به ۵۰/۵
 نسبت دانشجویان کارشناسی ناپیوسته به دکتری حرفه ای : ۱ به ۵/۵
 نسبت دانشجویان کارشناسی ناپیوسته به دکتری phd و تخصصی : ۱ به ۱۷/۸
 نسبت دانشجویان کارشناسی ناپیوسته به کل دانشجویان : ۱ به ۱۸۰/۳

نسبت دانشجویان کارشناسی به کارشناسی ارشد : ۱ به ۰/۴۸
 نسبت دانشجویان کارشناسی به دکتری حرفه ای : ۱ به ۰/۰۶
 نسبت دانشجویان کارشناسی به دکتری phd و تخصصی : ۱ به ۰/۱۷
 نسبت دانشجویان کارشناسی به کل دانشجویان : ۱ به ۱/۷

نسبت دانشجویان کارشناسی ارشد به دکتری حرفه ای : ۱ به ۰/۱۱
 نسبت دانشجویان کارشناسی ارشد به دکتری phd و تخصصی : ۱ به ۰/۳۶
 نسبت دانشجویان کارشناسی ارشد به کل دانشجویان : ۱ به ۳/۶

نسبت دانشجویان دکتری حرفه ای به دکتری phd و تخصصی : ۱ به ۳/۲
 نسبت دانشجویان دکتری حرفه ای به کل دانشجویان : ۱ به ۳۲/۷
 نسبت دانشجویان دکتری phd و تخصصی به کل دانشجویان : ۱ به ۱۰/۱
 نسبت دانشجویان روزانه به کل دانشجویان : ۱ به ۱/۱۵

نسبت مقاطع تحصیلی (رشته ها)

نسبت مقاطع کارشناسی ناپیوسته به کارشناسی : ۱ به ۲۶/۵
 نسبت مقاطع کارشناسی ناپیوسته به کارشناسی ارشد : ۱ به ۱۰۷
 نسبت مقاطع کارشناسی ناپیوسته به دکتری حرفه ای : ۱ به ۰/۵
 نسبت مقاطع کارشناسی ناپیوسته به دکتری phd و تخصصی : ۱ به ۶۵/۵
 نسبت مقاطع کارشناسی ناپیوسته به کل مقاطع : ۱ به ۲۰۰/۵

نسبت مقاطع کارشناسی به کارشناسی ارشد : ۱ به ۴/۰۴
 نسبت مقاطع کارشناسی به دکتری حرفه ای : ۱ به ۰/۰۲
 نسبت مقاطع کارشناسی به دکتری phd و تخصصی : ۱ به ۲/۴۸
 نسبت مقاطع کارشناسی به کل مقاطع : ۱ به ۷/۵۷

نسبت مقاطع کارشناسی ارشد به دکتری حرفه ای : ۱ به ۰/۰۱
 نسبت مقاطع کارشناسی ارشد به دکتری phd و تخصصی : ۱ به ۰/۶۲
 نسبت مقاطع کارشناسی ارشد به کل مقاطع : ۱ به ۱/۸۸

نسبت مقاطع دکتری حرفه ای به دکتری phd و تخصصی : ۱ به ۱۳۱
 نسبت مقاطع دکتری حرفه ای به کل مقاطع : ۱ به ۴۰۱
 نسبت مقاطع دکتری phd و تخصصی به کل مقاطع : ۱ به ۳/۰۷

جدول ۲۱۴ - نسبت استاد به دانشجو به تفکیک مقطع تحصیلی

مقطع تحصیلی						مرتبۀ علمی
کل	دکترای phd و تخصصی	دکترای حرفه ای	کارشناسی ارشد	کارشناسی	کارشناسی ناپیوسته	
۱ به ۱۴۰/۲	۱ به ۱۳/۸	۱ به ۴/۳	۱ به ۳۹/۳	۱ به ۸۲	۱ به ۰/۷۸	استاد
۱ به ۹۲/۳	۱ به ۹/۱	۱ به ۲/۸	۱ به ۲۵/۹	۱ به ۵۴	۱ به ۰/۵۲	دانشیار
۱ به ۵۳/۱	۱ به ۵/۲	۱ به ۱/۶	۱ به ۱۴/۹	۱ به ۳۱	۱ به ۰/۳	استادیار
۱ به ۳۳۶/۵	۱ به ۳۳/۳	۱ به ۱۰/۳	۱ به ۹۴/۳	۱ به ۱۹۶/۷	۱ به ۱/۸۷	مریی
۱ به ۲۵/۱	۱ به ۲/۵	۱ به ۰/۷۷	۱ به ۷/۰۶	۱ به ۱۴/۷	۱ به ۰/۱۴	جمع کل

جدول ۲۱۵ - نسبت اعضای هیات علمی

مرتبۀ علمی	استاد	دانشیار	استادیار	مریی	جمع
استاد	۱	۰/۷	۰/۴	۲/۴	۰/۱۸
دانشیار	۱/۵	۱	۰/۶	۳/۶	۰/۳
استادیار	۲/۶	۱/۷	۱	۶/۳	۰/۴۸
مریی	۰/۴۲	۰/۳	۰/۱۶	۱	۰/۰۸

نسبت کارکنان :

نسبت تعداد اعضای هیات علمی به تعداد کارکنان رسمی و پیمانی : ۱ به ۰/۶

نسبت تعداد اعضای هیات علمی به تعداد کل کارکنان (رسمی، پیمانی و قراردادی) : ۱ به ۱/۰۶

نسبت تعداد کارکنان رسمی و پیمانی به تعداد دانشجویان بدون اعمال ضریب : ۱ به ۴۲/۱۸

نسبت تعداد کارکنان رسمی و پیمانی به تعداد دانشجویان با اعمال ضریب : ۱ به ۶۳/۶

نسبت تعداد کل کارکنان (رسمی، پیمانی و قراردادی) به تعداد دانشجویان بدون اعمال ضریب : ۱ به ۲۳/۹

نسبت تعداد کل کارکنان (رسمی، پیمانی و قراردادی) به تعداد دانشجویان با اعمال ضریب : ۱ به ۳۶/۱

جدول ۲۱۶ - متراز فضاهای کالبدی :

سراهنه	۱۳۸۹	۱۳۹۰	۱۳۹۱	۱۳۹۲	۱۳۹۳	۱۳۹۴	۱۳۹۵	۱۳۹۶	۱۳۹۷	۱۳۹۸	۱۳۹۹	۱۴۰۰
متراز فضاهای آموزشی و کمک آموزشی*	۳۶۰۴۹	۸۸۰۴۲	۸۵۷۴۰	۸۶۶۹۰	۸۶۷۰۰	۸۵۰۴۰	۸۵۰۴۰	۸۲۶۵۲	۸۷۱۴۲	۸۶۸۸۸	۸۶۸۸۸	۸۶۸۸۸
متراز فضاهای فرهنگی	۱۳۶۹۳	۱۳۷۲۵	۱۳۷۲۵	۱۳۷۲۵	۱۳۷۲۵	۱۳۷۲۵	۱۳۷۲۵	۱۳۷۲۵	۱۳۷۲۵	۱۴۶۲۵	۱۴۶۲۵	۱۴۶۲۵
متراز فضاهای ورزشی	۳۵۵۴۰	۴۲۱۸۲	۴۲۱۸۲	۴۲۱۸۲	۴۲۱۸۲	۴۲۱۸۲	۴۲۱۸۲	۷۵۰۷۲	۷۷۴۵۲	۷۷۴۵۲	۷۸۵۵۲	۷۸۵۵۲
متراز فضاهای خوابگاهی	۴۸۵۳۵	۵۶۷۲۵	۵۹۸۲۵	۵۹۸۲۵	۵۹۸۲۵	۵۹۸۲۵	۵۹۸۲۵	۶۵۵۰۵	۶۵۵۰۵	۶۵۵۰۵	۶۵۵۰۵	۶۵۵۰۵
متراز فضاهای مشاوره ای	۵۲۰	۵۲۰	۵۲۰	۵۲۰	۵۲۰	۵۲۰	۵۲۰	۵۲۰	۵۲۰	۵۲۰	۵۲۰	۵۲۰
متراز فضاهای غذاخوری	۶۰۸۳	۸۰۳۳	۸۰۳۳	۸۰۳۳	۸۰۳۳	۸۰۳۳	۸۰۳۳	۸۰۳۳	۹۸۶۰	۹۷۸۳	۹۷۸۳	۹۷۸۳
متراز فضاهای کتابخانه ای	۱۹۶۵۰	۱۹۶۵۰	۱۹۶۵۰	۱۹۶۵۰	۱۹۶۵۰	۱۹۶۵۰	۱۹۶۵۰	۱۹۶۴۰	۱۹۶۴۰	۱۹۶۴۰	۱۹۶۴۰	۱۹۶۴۰

* از سال ۱۳۹۰ متراز فضاهای آموزشی به فضاهای آموزشی و کمک آموزشی تغییر یافت.

جدول ۲۱۷ - سرانه فضاهای کالبدی :

سراهنه	۱۳۸۹	۱۳۹۰	۱۳۹۱	۱۳۹۲	۱۳۹۳	۱۳۹۴	۱۳۹۵	۱۳۹۶	۱۳۹۷	۱۳۹۸	۱۳۹۹	۱۴۰۰
سرانه فضاهای آموزشی	۲/۵۲	۶/۱۶	۵/۶۷	۵/۶۰	۵/۷۰	۶/۳۰	۶/۴۰	۶/۷۰	۶/۶۰	۶/۶۰	۵/۷۶	۵/۷۴
سرانه فضاهای فرهنگی	۰/۹۶	۰/۹۶	۰/۹۱	۰/۹۰	۰/۹۰	۱/۰۳	۱/۰۴	۱/۱۰	۱/۰۴	۱/۱۲	۰/۹۷	۰/۹۷
سرانه فضاهای ورزشی	۲/۴۸	۲/۴۹	۲/۷۹	۲/۷۶	۲/۷۸	۳/۱۷	۳/۲۱	۶/۰۰	۵/۸۹	۵/۹۲	۵/۲۰	۵/۱۹
سرانه فضاهای خوابگاهی	۳/۳۹	۳/۹۷	۳/۷۶	۳/۹۱	۳/۹۴	۴/۴۹	۴/۵۵	۵/۳۰	۴/۹۸	۵/۰۱	۴/۳۴	۴/۳۳
سرانه فضاهای مشاوره ای	۰/۰۴	۰/۰۴	۰/۰۳	۰/۰۳	۰/۰۳	۰/۰۴	۰/۰۴	۰/۰۴	۰/۰۴	۰/۰۴	۰/۰۳	۰/۰۳
سرانه فضاهای غذاخوری	۰/۴۲	۰/۵۶	۰/۵۳	۰/۵۳	۰/۵۳	۰/۶۰	۰/۶۱	۰/۷۰	۰/۷۵	۰/۷۵	۰/۰۷	۰/۶۵
سرانه فضاهای کتابخانه ای	۱/۳۷	۱/۳۸	۱/۳۰	۱/۲۸	۱/۳۰	۱/۴۸	۱/۵۰	۱/۶۰	۱/۴۹	۱/۵۰	۱/۳۰	۱/۳۰

تغییرات در آمار فضاها بدلیل : ۱- استقلال شاخه بهبهان ، ۲- تغییر کاربری در بعضی واحدها، ۳- اصلاح متراز قبلی اعلام شده توسط دفتر فنی دانشگاه می باشد.

نمودار ۱۰۵ - سرانه فضاهای کالبدی دانشگاه شهید چمران اهواز طی سالهای ۱۳۸۹ - ۱۴۰۰

