

بِسْمِ اللَّهِ الرَّحْمَنِ الرَّحِيمِ

کارنامه آماری دانشگاه شهید چمران اهواز



سال تحصیلی ۱۴۰۰ - ۱۳۹۹

مدیریت نظارت، ارزیابی و تضمین کیفیت دانشگاه

اداره آمار

آبان ماه ۱۴۰۰

کارنامه آماری دانشگاه شهید چمران اهواز سال تحصیلی ۱۴۰۰ - ۱۳۹۹

وزارت علوم، تحقیقات و فناوری

دانشگاه شهید چمران اهواز

مدیریت نظارت، ارزیابی و تضمین کیفیت دانشگاه - اداره آمار

تهیه و تدوین: پریرسا مزارعیان

سال انتشار: آبان ماه ۱۴۰۰

تیراژ: ۱۱۰ جلد

فهرست مطالب

صفحه

موضوع

مقدمه

۱	دانشگاه شهید چمران در یک نگاه
۳	معرفی دانشکده ها و گروه های آموزشی
۵	دانشجویان شاغل به تحصیل دانشگاه شهید چمران اهواز
۷	جدول ۱- تعداد کل دانشجویان دانشگاه به تفکیک مقطع تحصیلی، جنسیت و نوع پذیرش
۸	جدول ۲- تعداد کل دانشجویان دانشگاه به تفکیک گروه تحصیلی، دانشکده، مقطع تحصیلی و جنسیت
۹	جدول ۳- تعداد کل دانشجویان دانشگاه به تفکیک گروه تحصیلی، دانشکده و مقطع تحصیلی
۱۰	جدول ۴- تعداد کل دانشجویان دانشگاه به تفکیک گروه تحصیلی، دانشکده و نوع پذیرش
۱۱	جدول ۵- تعداد کل دانشجویان مقطع کارشناسی ناپیوسته دانشگاه به تفکیک نوع پذیرش
۱۲	جدول ۶- تعداد کل دانشجویان مقطع کارشناسی دانشگاه به تفکیک گروه تحصیلی، دانشکده و نوع پذیرش
۱۳	جدول ۷- تعداد کل دانشجویان مقطع کارشناسی ارشد دانشگاه به تفکیک گروه تحصیلی، دانشکده و نوع پذیرش
۱۴	جدول ۸- تعداد کل دانشجویان مقطع دکترای حرفه ای دانشگاه به تفکیک نوع پذیرش
۱۴	جدول ۹- تعداد کل دانشجویان مقطع دکترای تخصصی دانشگاه به تفکیک گروه تحصیلی، دانشکده و نوع پذیرش
۱۵	جدول ۱۰- مقایسه تعداد دانشجویان مقاطع مختلف تحصیلی دانشگاه طی سالهای ۱۳۷۹-۱۳۹۹
۱۷	دانشجویان پذیرفته شده (ثبت نام شده) دانشگاه شهید چمران اهواز
۱۹	جدول ۱۱- تعداد کل پذیرفته شدگان دانشگاه به تفکیک مقطع تحصیلی، جنسیت و نوع پذیرش
۲۰	جدول ۱۲- تعداد کل پذیرفته شدگان دانشگاه به تفکیک گروه تحصیلی، دانشکده، مقطع تحصیلی و جنسیت
۲۱	جدول ۱۳- تعداد کل پذیرفته شدگان دانشگاه به تفکیک گروه تحصیلی، دانشکده و مقطع تحصیلی
۲۲	جدول ۱۴- تعداد کل پذیرفته شدگان دانشگاه به تفکیک گروه تحصیلی، دانشکده و نوع پذیرش
۲۳	جدول ۱۵- تعداد کل پذیرفته شدگان مقطع کارشناسی ناپیوسته دانشگاه به تفکیک نوع پذیرش
۲۴	جدول ۱۶- تعداد کل پذیرفته شدگان مقطع کارشناسی دانشگاه به تفکیک گروه تحصیلی، دانشکده و نوع پذیرش
۲۵	جدول ۱۷- تعداد کل پذیرفته شدگان مقطع کارشناسی ارشد دانشگاه به تفکیک گروه تحصیلی، دانشکده و نوع پذیرش
۲۶	جدول ۱۸- تعداد کل پذیرفته شدگان مقطع دکترای حرفه ای دانشگاه به تفکیک نوع پذیرش
۲۶	جدول ۱۹- تعداد کل پذیرفته شدگان مقطع دکترای تخصصی دانشگاه به تفکیک گروه تحصیلی، دانشکده و نوع پذیرش
۲۷	جدول ۲۰- مقایسه تعداد کل پذیرفته شدگان مقاطع مختلف تحصیلی دانشگاه طی سالهای ۱۳۷۹-۱۳۹۹
۲۹	دانش آموزان دانشگاه شهید چمران اهواز
۳۱	جدول ۲۱- تعداد کل دانش آموزان دانشگاه به تفکیک مقطع تحصیلی، جنسیت و نوع پذیرش
۳۲	جدول ۲۲- تعداد کل دانش آموزان دانشگاه به تفکیک گروه تحصیلی، دانشکده، مقطع تحصیلی و جنسیت
۳۳	جدول ۲۳- تعداد کل دانش آموزان دانشگاه به تفکیک گروه تحصیلی، دانشکده و مقطع تحصیلی
۳۴	جدول ۲۴- تعداد کل دانش آموزان دانشگاه به تفکیک گروه تحصیلی، دانشکده و نوع پذیرش
۳۵	جدول ۲۵- تعداد کل دانش آموزان مقطع کارشناسی ناپیوسته دانشگاه به تفکیک نوع پذیرش
۳۶	جدول ۲۶- تعداد کل دانش آموزان مقطع کارشناسی دانشگاه به تفکیک گروه تحصیلی، دانشکده و نوع پذیرش
۳۷	جدول ۲۷- تعداد کل دانش آموزان مقطع کارشناسی ارشد دانشگاه به تفکیک گروه تحصیلی، دانشکده و نوع پذیرش
۳۸	جدول ۲۸- تعداد کل دانش آموزان مقطع دکترای حرفه ای دانشگاه به تفکیک نوع پذیرش
۳۸	جدول ۲۹- تعداد کل دانش آموزان مقطع دکترای تخصصی دانشگاه به تفکیک گروه تحصیلی و دانشکده
۳۹	جدول ۳۰- مقایسه تعداد کل دانش آموزان مقاطع مختلف تحصیلی دانشگاه طی سالهای ۹۸-۱۳۷۸
۴۱	گسترش رشته ها، استعدادهای درخشان، پذیرفته شدگان ارشد، بازنگری دروس، سیمای علمی دانشگاه شهید چمران اهواز
۴۳	جدول ۳۱- تعداد کل رشته گرایشهای تحصیلی دانشگاه به تفکیک گروه تحصیلی، دانشکده و مقطع تحصیلی
۴۴	اسامی رشته و گرایشهای موجود دانشگاه به تفکیک دانشکده و مقطع تحصیلی
۴۹	جدول ۳۲- عناوین مجوزرشته های جدید اخذ شده دانشگاه

موضوع

صفحه

۴۹	جدول ۳۳- روند اخذ مجوز رشته های جدید در دانشگاه طی سالهای ۹۹-۱۳۸۳
۵۰	جدول ۳۴- تعداد کل رشته گرایشهای دانشگاه به تفکیک مقطع تحصیلی طی سالهای ۹۹-۱۳۸۱
۵۱	جدول ۳۵- تعداد دانشجویان استعدادهای درخشان دانشگاه طی سالهای ۹۹-۱۳۸۵
۵۲	جدول ۳۶- تعداد دانشجویان فارغ التحصیل کارشناسی دانشگاه پذیرفته شده در مقطع کارشناسی ارشد دانشگاههای دولتی طی سالهای تحصیلی ۹۹-۱۳۸۳
۵۲	جدول ۳۷- تعداد دانشجویان فارغ التحصیل کارشناسی دانشگاه پذیرفته شده در مقطع کارشناسی ارشد دانشگاههای دولتی به تفکیک دانشکده
۵۳	جدول ۳۸- تعداد بازنگری و تغییر برنامه درسی دانشگاه طی سالهای ۹۹-۱۳۸۳
۵۳	جدول ۳۹- عناوین دروس بازنگری شده
۵۴	جدول ۴۰- تعداد کارگاههای آموزشی برگزار شده در دانشگاه در ارتباط با افزایش کارآیی اعضای هیات علمی و تعداد اساتید شرکت کننده طی سالهای ۹۹-۱۳۸۱
۵۵	جدول ۴۱- سیمای علمی دانشجویان دانشگاه طی سالهای ۹۹-۱۳۹۲
۵۸	جدول ۴۲- تعداد واحدهای تدریس شده توسط اعضای هیات علمی تمام وقت دانشگاه
۵۹	جدول ۴۳- تعداد واحدهای تدریس شده توسط اعضای هیات علمی تمام وقت دانشگاه طی سال های ۹۹-۱۳۸۸
۶۰	جدول ۴۴- میانگین واحدهای تدریس شده توسط اعضای هیات علمی تمام وقت دانشگاه
۶۱	جدول ۴۵- میانگین واحدهای تدریس شده توسط اعضای هیات علمی تمام وقت دانشگاه طی سال های ۹۹-۱۳۸۸
۶۳	اعضای هیات علمی دانشگاه شهید چمران اهواز
۶۵	جدول ۴۶- تعداد کل اعضای هیات علمی دانشگاه به تفکیک دانشکده و مرتبه علمی
۶۶	جدول ۴۷- تعداد کل اعضای هیات علمی دانشگاه به تفکیک مرتبه علمی طی سالهای ۹۹-۱۳۷۹
۶۷	جدول ۴۸- تعداد کل اعضای هیات علمی دانشگاه به تفکیک دانشکده و نوع استخدام
۶۸	جدول ۴۹- تعداد کل اعضای هیات علمی دانشگاه به تفکیک نوع استخدام طی سالهای ۹۹-۱۳۸۲
۶۹	جدول ۵۰- نسبت دانشجویان به اعضای هیات علمی دانشگاه به تفکیک دانشکده
۷۰	جدول ۵۱- نسبت دانشجویان به اعضای هیات علمی دانشگاه طی سالهای ۹۹-۱۳۷۹
۷۱	جدول ۵۲- تعداد استخدام و بازنشستگی اعضای هیات علمی دانشگاه طی سالهای ۹۹-۱۳۸۰
۷۲	جدول ۵۳- روند ارتقاء اعضای هیات علمی دانشگاه طی سالهای ۹۹-۱۳۷۹
۷۳	جدول ۵۴- روند تبدیل وضعیت استخدامی اعضای هیات علمی دانشگاه طی سالهای ۹۹-۱۳۸۰
۷۴	جدول ۵۵- تعداد کل اعضای هیات علمی بورسیه دانشگاه طی سالهای ۹۹-۱۳۷۸
۷۵	جدول ۵۶- تعداد اعضای هیات علمی بورسیه شده دانشگاه در سالهای ۹۹-۱۳۷۸
۷۷	کارکنان دانشگاه شهید چمران اهواز
۷۹	جدول ۵۷- تعداد کل کارکنان دانشگاه به تفکیک مدرک تحصیلی
۷۹	جدول ۵۸- تعداد کل کارکنان دانشگاه به تفکیک نوع استخدام
۸۰	جدول ۵۹- تعداد کل کارکنان دانشگاه به تفکیک نوع استخدام طی سالهای ۹۹-۱۳۸۲
۸۱	جدول ۶۰- تعداد استخدام و بازنشستگی کارکنان دانشگاه طی سالهای ۹۹-۱۳۸۲
۸۳	واحدهای آموزشی دانشگاه شهید چمران اهواز
۸۵	دانشکده ادبیات و علوم انسانی
۸۷	جداول ۶۷-۶۱
۸۹	دانشکده اقتصاد و علوم اجتماعی
۹۱	جداول ۷۴-۶۸
۹۵	دانشکده حقوق و علوم سیاسی
۹۷	جداول ۸۰-۷۵
۹۹	دانشکده الهیات و معارف اسلامی
۱۰۱	جداول ۸۷-۸۱

موضوع

صفحه

۱۰۳	دانشکده علوم ورزشی
۱۰۱	جداول ۸۸-۹۴
۱۰۷	دانشکده علوم تربیتی و روانشناسی
۱۰۹	جداول ۹۵-۱۰۱
۱۱۳	دانشکده علوم پایه
۱۱۵	جداول ۱۰۲-۱۰۸
۱۱۹	دانشکده علوم ریاضی و کامپیوتر
۱۲۱	جداول ۱۰۹-۱۱۵
۱۲۳	دانشکده علوم زمین
۱۲۵	جداول ۱۱۶-۱۲۲
۱۲۷	دانشکده مهندسی
۱۲۹	جداول ۱۲۳-۱۲۹
۱۳۳	دانشکده عمران و معماری
۱۳۵	جداول ۱۳۰-۱۳۶
۱۳۷	دانشکده کشاورزی
۱۳۹	جداول ۱۳۷-۱۴۳
۱۴۳	دانشکده مهندسی آب و محیط زیست
۱۴۵	جداول ۱۴۴-۱۵۰
۱۴۷	دانشکده دامپزشکی
۱۴۹	جداول ۱۵۱-۱۵۷
۱۵۱	دانشکده هنر شوستر
۱۵۳	جداول ۱۵۸-۱۶۴
۱۵۵	دانشکده باستان شناسی
۱۵۷	جداول ۱۶۵-۱۶۹
۱۵۹	پردیس بین الملل دانشگاه
۱۶۱	جداول ۱۷۰-۱۷۲
۱۶۳	فعالتهای پژوهشی دانشگاه شهید چمران اهواز
۱۶۵	جدول ۱۷۳- تعداد مقالات چاپ شده دانشگاه در نشریات علمی به تفکیک گروه تحصیلی و دانشکده در سال ۱۳۹۹
۱۶۶	جدول ۱۷۴- تعداد کل مقالات چاپ شده دانشگاه در نشریات علمی طی سالهای ۹۹-۱۳۸۴
۱۶۷	جدول ۱۷۵- تعداد مقالات ارائه شده در کنفرانس ها به تفکیک گروه تحصیلی و دانشکده در سال ۱۳۹۹
۱۶۸	جدول ۱۷۶- تعداد مقالات ارائه شده در کنفرانس ها طی سالهای ۹۹-۱۳۸۴
۱۶۹	جدول ۱۷۷- تعداد کتب چاپ شده توسط اعضای هیات علمی دانشگاه به تفکیک گروه تحصیلی و دانشکده در سال ۱۳۹۹
۱۷۰	جدول ۱۷۸- تعداد کتب چاپ شده توسط اعضای هیات علمی دانشگاه طی سالهای ۹۹-۱۳۸۴
۱۷۱	جدول ۱۷۹- تعداد طرحهای تحقیقاتی داخلی و مشترک با سایر دستگاه ها به تفکیک گروه تحصیلی و دانشکده در سال ۱۳۹۹
۱۷۲	جدول ۱۸۰- تعداد طرحهای تحقیقاتی داخلی و مشترک با سایر دستگاه ها طی سالهای ۹۹-۱۳۸۸
۱۷۲	جدول ۱۸۱- مبلغ کل اعتبار طرحهای داخلی مصوب وکل مبلغ جذب شده از طریق قراردادهای تحقیقاتی طی سالهای ۹۹-۱۳۸۸
۱۷۳	جدول ۱۸۲- تعداد اعضای هیات علمی اعزام شده به فرصت مطالعاتی طی سالهای ۹۹-۱۳۸۵
۱۷۳	جدول ۱۸۳- تعداد سمینارهای علمی برگزار شده در دانشگاه طی سالهای ۹۹-۱۳۸۵
۱۷۴	جدول ۱۸۴- تعداد یادداشت تفاهم نامه های آموزشی، پژوهشی و فناوری منعقد با همتایان خارجی طی سالهای ۹۹-۱۳۸۶
۱۷۴	جدول ۱۸۵- تعداد واحدهای فناور مستقل در پارکهای علم و فناوری ومراکز رشد واحدهای فناوردانشگاه طی سالهای ۹۹-۱۳۸۶
۱۷۴	جدول ۱۸۶- تعداد دانشگران شاغل در موسسات مستقر در پارکها ومراکز رشد دانشگاه طی سالهای ۹۹-۱۳۸۶
۱۷۵	جدول ۱۸۷- عناوین رشته های شناخته شده به عنوان قطب علمی دانشگاه
۱۷۵	جدول ۱۸۸- عناوین مجله های علمی - پژوهشی، ملی و بین المللی دانشگاه در سال ۱۳۹۹

موضوع

صفحه

۱۷۵	جدول ۱۸۹- مراکز تحقیقاتی دانشگاه در سال ۱۳۹۹
۱۷۶	جدول ۱۹۰- وضعیت کتابخانه های دانشگاه در سال ۱۳۹۹
۱۷۶	جدول ۱۹۱- گسترش مراکز رشد و پارکهای علم و فناوری در دانشگاه طی سالهای ۹۹-۱۳۸۹
۱۷۷	جدول ۱۹۲- تعداد پایان نامه های دفاع شده دانشجویان تحصیلات تکمیلی دانشگاه طی سالهای ۹۹-۱۳۸۵
۱۷۷	جدول ۱۹۳- تعداد مقالات دانشجویان تحصیلات تکمیلی دانشگاه طی سالهای ۹۹-۱۳۸۵
۱۷۹	فعالیت های دانشجویی دانشگاه شهید چمران اهواز
۱۸۱	جدول ۱۹۴- وضعیت خوابگاه های دانشجویی دانشگاه طی سالهای ۹۹-۱۳۸۵
۱۸۲	جدول ۱۹۵- وضعیت ارائه خدمات رفاه دانشجویی دانشگاه طی سالهای ۹۹-۱۳۸۶
۱۸۲	جدول ۱۹۶- فعالیت مدیریت تربیت بدنی حوزه معاونت دانشجویی دانشگاه طی سالهای ۹۹-۱۳۸۶
۱۸۳	جدول ۱۹۷- فعالیت مرکز مشاوره حوزه معاونت دانشجویی دانشگاه طی سالهای ۹۹-۱۳۸۷
۱۸۳	جدول ۱۹۸- فعالیت مرکز درمانی حوزه معاونت دانشجویی دانشگاه طی سالهای ۹۹-۱۳۸۷
۱۸۵	فعالیت های فرهنگی دانشگاه شهید چمران اهواز
۱۸۷	جدول ۱۹۹- فعالیت های مدیریت فرهنگی دانشگاه در سال تحصیلی ۹۹-۱۳۸۷
۱۸۷	جدول ۲۰۰- کانون های فرهنگی، هنری و اجتماعی دانشگاه در سال تحصیلی ۱۴۰۰-۱۳۹۹
۱۸۸	جدول ۲۰۱- فهرست نشریات چاپ شده دانشجویی، فرهنگی دانشگاه در سال تحصیلی ۱۴۰۰-۱۳۹۹
۱۸۸	جدول ۲۰۲- تشکل های اسلامی دانشجویان دانشگاه در سال تحصیلی ۱۴۰۰-۱۳۹۹
۱۸۹	فعالیت های عمرانی دانشگاه شهید چمران اهواز
۱۹۱	جدول ۲۰۳- وضعیت پروژه های در دست اجرای دانشگاه در سال ۱۳۹۹
۱۹۱	جدول ۲۰۴- زیر بنای کل فضاهای کالبدی دانشگاه در سال ۱۳۹۹
۱۹۳	وضعیت مالی و اعتباری دانشگاه شهید چمران اهواز
۱۹۵	جدول ۲۰۶- بودجه هزینه ای (جاری) دانشگاه طی سالهای ۹۹-۱۳۸۵
۱۹۵	جدول ۲۰۷- اعتبارات مصوب دانشگاه طی سالهای ۹۹-۱۳۸۸
۱۹۶	جدول ۲۰۸- وضعیت درآمد اختصاصی دانشگاه طی سالهای ۹۹-۱۳۸۸
۱۹۶	جدول ۲۰۹- وضعیت بودجه عمرانی ملی و استانی دانشگاه طی سالهای ۹۹-۱۳۸۸
۱۹۷	نسبت ها و شاخص ها
۱۹۹	نسبت دانشجویان
۱۹۹	نسبت مقاطع تحصیلی
۲۰۰	جدول ۲۱۰- نسبت استاد به دانشجو به تفکیک مقطع تحصیلی
۲۰۰	جدول ۲۱۱- نسبت اعضای هیات علمی
۲۰۰	نسبت کارکنان
۲۰۱	جدول ۲۱۲- متراژ فضاهای کالبدی
۲۰۱	جدول ۲۱۳- سرانه فضاهای کالبدی

فهرست نمودارها

صفحه

موضوع

۷	نمودار ۱- تعداد کل دانشجویان دانشگاه به تفکیک مقطع تحصیلی و نوع پذیرش
۷	نمودار ۲- تعداد کل دانشجویان دانشگاه به تفکیک مقطع تحصیلی و جنسیت
۸	نمودار ۳- تعداد کل دانشجویان دانشگاه به تفکیک دانشکده و جنسیت
۹	نمودار ۴- تعداد کل دانشجویان دانشگاه به تفکیک دانشکده و مقطع تحصیلی
۱۰	نمودار ۵- تعداد کل دانشجویان دانشگاه به تفکیک دانشکده و نوع پذیرش
۱۱	نمودار ۶- تعداد کل دانشجویان مقطع کارشناسی ناپیوسته دانشگاه به تفکیک نوع پذیرش
۱۲	نمودار ۷- تعداد کل دانشجویان مقطع کارشناسی روزانه دانشگاه به تفکیک دانشکده
۱۲	نمودار ۸- تعداد کل دانشجویان مقطع کارشناسی نوبت دوم دانشگاه به تفکیک دانشکده
۱۳	نمودار ۹- تعداد کل دانشجویان مقطع کارشناسی ارشد روزانه دانشگاه به تفکیک دانشکده
۱۳	نمودار ۱۰- تعداد کل دانشجویان مقطع کارشناسی ارشد نوبت دوم دانشگاه به تفکیک دانشکده
۱۴	نمودار ۱۱- تعداد کل دانشجویان مقطع دکترای حرفه ای دانشگاه به تفکیک نوع پذیرش
۱۴	نمودار ۱۲- تعداد کل دانشجویان مقطع دکترای تخصصی دانشگاه به تفکیک دانشکده
۱۵	نمودار ۱۳- مقایسه تعداد کل دانشجویان تحصیلات تکمیلی دانشگاه طی سال های تحصیلی ۹۹-۱۳۷۹
۱۹	نمودار ۱۴- تعداد کل پذیرفته شدگان دانشگاه به تفکیک مقطع تحصیلی و نوع پذیرش
۱۹	نمودار ۱۵- تعداد کل پذیرفته شدگان دانشگاه به تفکیک مقطع تحصیلی و جنسیت
۲۰	نمودار ۱۶- تعداد کل پذیرفته شدگان دانشگاه به تفکیک دانشکده و جنسیت
۲۱	نمودار ۱۷- تعداد کل پذیرفته شدگان دانشگاه به تفکیک دانشکده و مقطع تحصیلی
۲۲	نمودار ۱۸- تعداد کل پذیرفته شدگان دانشگاه به تفکیک دانشکده و نوع پذیرش
۲۳	نمودار ۱۹- تعداد کل پذیرفته شدگان مقطع کارشناسی ناپیوسته دانشگاه به تفکیک نوع پذیرش
۲۴	نمودار ۲۰- تعداد کل پذیرفته شدگان مقطع کارشناسی روزانه دانشگاه به تفکیک دانشکده
۲۴	نمودار ۲۱- تعداد کل پذیرفته شدگان مقطع کارشناسی نوبت دوم دانشگاه به تفکیک دانشکده
۲۵	نمودار ۲۲- تعداد کل پذیرفته شدگان مقطع کارشناسی ارشد روزانه به تفکیک دانشکده
۲۵	نمودار ۲۳- تعداد کل پذیرفته شدگان مقطع کارشناسی ارشد نوبت دوم به تفکیک دانشکده
۲۶	نمودار ۲۴- تعداد کل پذیرفته شدگان مقطع دکترای حرفه ای دانشگاه به تفکیک نوع پذیرش
۲۶	نمودار ۲۵- تعداد کل پذیرفته شدگان مقطع دکترای تخصصی دانشگاه به تفکیک دانشکده
۲۷	نمودار ۲۶- مقایسه تعداد کل پذیرفته شدگان تحصیلات تکمیلی دانشگاه طی سال های تحصیلی ۹۹-۱۳۷۹
۳۱	نمودار ۲۷- تعداد کل دانش آموختگان دانشگاه به تفکیک مقطع تحصیلی و نوع پذیرش
۳۱	نمودار ۲۸- تعداد کل دانش آموختگان دانشگاه به تفکیک مقطع تحصیلی و جنسیت
۳۲	نمودار ۲۹- تعداد کل دانش آموختگان دانشگاه به تفکیک دانشکده و جنسیت
۳۳	نمودار ۳۰- تعداد کل دانش آموختگان دانشگاه به تفکیک دانشکده و مقطع تحصیلی
۳۴	نمودار ۳۱- تعداد کل دانش آموختگان دانشگاه به تفکیک دانشکده و نوع پذیرش
۳۵	نمودار ۳۲- تعداد کل دانش آموختگان مقطع کارشناسی ناپیوسته دانشگاه به تفکیک نوع پذیرش
۳۶	نمودار ۳۳- تعداد کل دانش آموختگان مقطع کارشناسی روزانه دانشگاه به تفکیک دانشکده
۳۶	نمودار ۳۴- تعداد کل دانش آموختگان مقطع کارشناسی نوبت دوم دانشگاه به تفکیک دانشکده
۳۷	نمودار ۳۵- تعداد کل دانش آموختگان مقطع کارشناسی ارشد روزانه دانشگاه به تفکیک دانشکده
۳۷	نمودار ۳۶- تعداد کل دانش آموختگان مقطع کارشناسی ارشد نوبت دوم دانشگاه به تفکیک دانشکده
۳۸	نمودار ۳۷- تعداد کل دانش آموختگان مقطع دکترای حرفه ای دانشگاه به تفکیک نوع پذیرش
۳۸	نمودار ۳۸- تعداد کل دانش آموختگان مقطع دکترای تخصصی دانشگاه به تفکیک دانشکده
۳۹	نمودار ۳۹- مقایسه تعداد کل دانش آموختگان تحصیلات تکمیلی دانشگاه طی سال های تحصیلی ۹۸-۱۳۷۸

۴۳	نمودار ۴۰- تعداد کل رشته گرایشهای تحصیلی دانشگاه به تفکیک دانشکده
۴۹	نمودار ۴۱- روند اخذ مجوز رشته های جدید در دانشگاه طی سالهای ۹۹-۱۳۸۳
۵۰	نمودار ۴۲- تعداد کل رشته گرایشهای تحصیلی دانشگاه طی سالهای ۹۹-۱۳۸۱
۵۱	نمودار ۴۳- تعداد دانشجویان استعداد های درخشان دانشگاه طی سالهای ۹۹-۱۳۸۵
۵۲	نمودار ۴۴- تعداد دانشجویان فارغ التحصیل کارشناسی دانشگاه پذیرفته شده در مقطع کارشناسی ارشد دانشگاههای دولتی طی سالهای ۹۹-۱۳۸۳
۵۳	نمودار ۴۵- تعداد بازنگری و تغییر برنامه درسی دانشگاه طی سالهای ۹۹-۱۳۸۳
۵۴	نمودار ۴۶- تعداد کارگاههای آموزشی برگزار شده در دانشگاه در ارتباط با افزایش کارایی اعضای هیات علمی و تعداد اساتید شرکت کننده طی سالهای ۹۹-۱۳۸۱
۵۹	نمودار ۴۷- تعداد واحدهای تدریس شده توسط اعضای هیات علمی تمام وقت دانشگاه به تفکیک مرتبه علمی طی سال های ۹۹-۱۳۸۸
۶۱	نمودار ۴۸- میانگین واحدهای تدریس شده توسط اعضای هیات علمی تمام وقت دانشگاه طی سال های ۹۹-۱۳۸۸
۶۳	نمودار ۴۹- تعداد اعضای هیات علمی دانشگاه به تفکیک جنسیت
۶۵	نمودار ۵۰- تعداد کل اعضای هیات علمی دانشگاه به تفکیک دانشکده
۶۶	نمودار ۵۱- تعداد کل اعضای هیات علمی دانشگاه طی سال های ۹۹-۱۳۷۹
۶۷	نمودار ۵۲- تعداد کل اعضای هیات علمی دانشگاه به تفکیک دانشکده و نوع استخدام
۶۸	نمودار ۵۳- تعداد اعضای هیات علمی دانشگاه به تفکیک نوع استخدام طی سال های ۹۹-۱۳۸۲
۶۹	نمودار ۵۴- نسبت تعداد دانشجو به هیات علمی به تفکیک دانشکده
۷۰	نمودار ۵۵- نسبت تعداد دانشجو به هیات علمی طی سالهای ۹۹-۱۳۷۹
۷۱	نمودار ۵۶- تعداد کل استخدام و بازنشستگی اعضای هیات علمی دانشگاه طی سالهای ۹۹-۱۳۸۰
۷۲	نمودار ۵۷- روند ارتقاء اعضای هیات علمی دانشگاه طی سالهای ۹۹-۱۳۷۹
۷۳	نمودار ۵۸- روند تبدیل وضعیت استخدامی اعضای هیات علمی دانشگاه طی سالهای ۹۹-۱۳۸۰
۷۴	نمودار ۵۹- تعداد کل اعضای هیات علمی بورسیه دانشگاه طی سالهای ۹۹-۱۳۷۸
۷۵	نمودار ۶۰- تعداد اعضای هیات علمی بورسیه شده دانشگاه در سالهای ۹۹-۱۳۷۸
۷۷	نمودار ۶۱- تعداد کل کارکنان دانشگاه به تفکیک جنسیت
۷۹	نمودار ۶۲- تعداد کل کارکنان دانشگاه به تفکیک مدرک تحصیلی
۷۹	نمودار ۶۳- تعداد کل کارکنان دانشگاه به تفکیک نوع استخدام
۸۰	نمودار ۶۴- تعداد کل کارکنان دانشگاه طی سالهای ۹۹-۱۳۸۲
۸۱	نمودار ۶۵- تعداد کل کارکنان استخدامی و بازنشسته دانشگاه طی سالهای ۹۹-۱۳۸۲
۸۵	نمودار ۶۶- تعداد کل دانشجویان دانشکده ادبیات و علوم انسانی در سال تحصیلی ۱۴۰۰-۱۳۹۹
۸۹	نمودار ۶۷- تعداد کل دانشجویان دانشکده اقتصاد و علوم اجتماعی در سال تحصیلی ۱۴۰۰-۱۳۹۹
۹۵	نمودار ۶۸- تعداد کل دانشجویان دانشکده حقوق و علوم سیاسی در سال تحصیلی ۱۴۰۰-۱۳۹۹
۹۵	نمودار ۶۹- تعداد کل دانشجویان دانشکده الهیات و معارف اسلامی در سال تحصیلی ۱۴۰۰-۱۳۹۹
۹۹	نمودار ۷۰- تعداد کل دانشجویان دانشکده علوم ورزشی در سال تحصیلی ۱۴۰۰-۱۳۹۹
۱۰۳	نمودار ۷۱- تعداد کل دانشجویان دانشکده علوم تربیتی و روانشناسی در سال تحصیلی ۱۴۰۰-۱۳۹۹
۱۰۹	نمودار ۷۲- تعداد کل دانشجویان دانشکده علوم پایه در سال تحصیلی ۱۴۰۰-۱۳۹۹
۱۱۵	نمودار ۷۳- تعداد کل دانشجویان دانشکده علوم ریاضی و کامپیوتر در سال تحصیلی ۱۴۰۰-۱۳۹۹
۱۱۹	نمودار ۷۴- تعداد کل دانشجویان دانشکده علوم زمین در سال تحصیلی ۱۴۰۰-۱۳۹۹
۱۲۳	نمودار ۷۵- تعداد کل دانشجویان دانشکده مهندسی در سال تحصیلی ۱۴۰۰-۱۳۹۹
۱۲۹	نمودار ۷۶- تعداد کل دانشجویان دانشکده عمران و معماری در سال تحصیلی ۱۴۰۰-۱۳۹۹
۱۳۳	نمودار ۷۷- تعداد کل دانشجویان دانشکده کشاورزی در سال تحصیلی ۱۴۰۰-۱۳۹۹
۱۳۹	نمودار ۷۸- تعداد کل دانشجویان دانشکده مهندسی علوم آب در سال تحصیلی ۱۴۰۰-۱۳۹۹

موضوع

صفحه

۱۴۳	نمودار ۷۹- تعداد کل دانشجویان دانشکده دامپزشکی در سال تحصیلی ۱۴۰۰-۱۳۹۹
۱۴۷	نمودار ۸۰- تعداد کل دانشجویان دانشکده هنرشنوستر در سال تحصیلی ۱۴۰۰-۱۳۹۹
۱۵۰	نمودار ۸۱- تعداد کل دانشجویان دانشکده باستان شناسی در سال تحصیلی ۱۴۰۰-۱۳۹۹
۱۵۵	نمودار ۸۲- تعداد کل دانشجویان پردیس بین الملل دانشگاه در سال تحصیلی ۱۴۰۰-۱۳۹۹
۱۶۱	نمودار ۸۳- تعداد کل مقالات ارائه شده دانشگاه در نشریات علمی به تفکیک دانشکده در سال ۱۳۹۹
۱۶۲	نمودار ۸۴- تعداد کل مقالات چاپ شده دانشگاه در نشریات علمی طی سالهای ۹۹-۱۳۸۴
۱۶۳	نمودار ۸۵- تعداد مقالات ارائه شده در کنفرانس ها و مجامع علمی در سال ۱۳۹۹
۱۶۴	نمودار ۸۶- تعداد مقالات ارائه شده در کنفرانس ها و مجامع علمی ملی و بین المللی طی سالهای ۹۹-۱۳۸۴
۱۶۴	نمودار ۸۷- تعداد مقالات ارائه شده در کنفرانس ها و مجامع علمی داخل و خارج طی سالهای ۹۹-۱۳۸۴
۱۶۵	نمودار ۸۸- تعداد کتب چاپ شده توسط اعضای هیات علمی دانشگاه در سال ۱۳۹۹
۱۶۶	نمودار ۸۹- تعداد کتب چاپ شده توسط اعضای هیات علمی دانشگاه طی سالهای ۹۹-۱۳۸۴
۱۶۷	نمودار ۹۰- تعداد طرحهای تحقیقاتی مصوب داخلی و مشترک با سایر دستگاه ها در سال ۱۳۹۹
۱۶۸	نمودار ۹۱- تعداد طرحهای تحقیقاتی مصوب داخلی و مشترک با سایر دستگاه ها طی سالهای ۹۹-۱۳۸۸
۱۶۸	نمودار ۹۲- مبلغ کل اعتبار طرح های داخلی مصوب و کل مبلغ جذب شده از طریق قراردادهای تحقیقاتی طی سالهای ۹۹-۱۳۸۸
۱۶۹	نمودار ۹۳- تعداد اعضای هیات علمی اعزام شده به فرصت مطالعاتی طی سالهای ۹۹-۱۳۸۵
۱۶۹	نمودار ۹۴- تعداد سمینارهای علمی برگزار شده در دانشگاه طی سالهای ۹۹-۱۳۸۵
۱۷۰	نمودار ۹۵- تعداد یادداشت تفاهم نامه های آموزشی، پژوهشی و فناوری منعقد شده با همتایان خارجی طی سالهای ۹۹-۱۳۸۶
۱۷۰	نمودار ۹۶- تعداد واحدهای فناور مستقل در پارکهای علم و فناوری و مراکز رشد واحدهای فناور دانشگاه طی سالهای ۹۹-۱۳۸۶
۱۷۰	نمودار ۹۷- تعداد دانشگران شاغل در موسسات مستقر در پارکها و مراکز رشد دانشگاه طی سالهای ۹۹-۱۳۸۶
۱۷۳	نمودار ۹۸- تعداد پایان نامه های دفاع شده دانشجویان تحصیلات تکمیلی دانشگاه طی سالهای ۹۹-۱۳۸۵
۱۷۳	نمودار ۹۹- تعداد مقالات چاپ شده دانشجویان تحصیلات تکمیلی دانشگاه طی سالهای ۹۹-۱۳۸۵
۱۹۱	نمودار ۱۰۰- بودجه هزینه ای (جاری) دانشگاه طی سالهای ۹۹-۱۳۸۵ (میلیون ریال)
۱۹۱	نمودار ۱۰۱- اعتبارات مصوب دانشگاه طی سالهای ۹۹-۱۳۸۸ (میلیون ریال)
۱۹۲	نمودار ۱۰۲- وضعیت درآمد اختصاصی دانشگاه طی سالهای ۹۹-۱۳۸۸ (میلیون ریال)
۱۹۲	نمودار ۱۰۳- وضعیت بودجه عمرانی ملی دانشگاه طی سالهای ۹۹-۱۳۸۸ (میلیون ریال)
۱۹۲	نمودار ۱۰۴- وضعیت بودجه عمرانی استانی دانشگاه طی سالهای ۹۹-۱۳۸۸ (میلیون ریال)
۱۹۷	نمودار ۱۰۵- سرانه فضاهای کالبدی دانشگاه طی سالهای ۹۹-۱۳۸۸

باسمه تعالی

مقدمه

سپاس و ستایش خداوند سبحان را که فرصتی مهیا نمود تا بتوان گزارش پیش رو را با اندیشه‌ی هموار نمودن مسیرتصمیم‌گیری و برنامه‌ریزی‌های آتی برای مدیران، مسئولین و برنامه‌ریزان دانشگاه فراهم آوریم. گزارش حاضر دهمین گزارش با نام «کارنامه آماری» می‌باشد که به بررسی آمار و اطلاعات سال تحصیلی ۱۴۰۰ - ۱۳۹۹ در حوزه‌های مختلف دانشگاه پرداخته است، همچنین مروری بر آمار سال‌های گذشته داشته تا مقایسه‌ای از روند تغییرات ترسیم نماید. ارائه آمار و عملکرد مستند می‌تواند نقش بسیار مطلوب و سازنده‌ای را در شناساندن دانشگاه و تلاش‌هایی که دارد ایفاء نماید و بدیهی است که این آمار زمانی می‌تواند به منصفی ظهور برسد که تمامی واحدهای دانشگاه آمار صحیح حوزه خود را با دقت، کیفیت و سرعت بر مبنای بازه زمانی خواسته شده ارائه نمایند. انشاء... که مجموعه‌ی دانشگاهی در سایه همدلی و همفکری در راستای تحقق برای رسیدن به اهداف متعالی نظام مقدس جمهوری اسلامی ایران گام بردارند.

تهیه و تدوین این گزارش، حاصل زحمات واحد نظارت، ارزیابی و تضمین کیفیت دانشگاه اعم از مدیریت محترم نظارت، ارزیابی و تضمین کیفیت دانشگاه، جناب آقای دکتر حمید فرهادی راد، سرکار خانم پریسا مزارعیان رئیس اداره آمار دانشگاه، آقای دکتر قاسم نجفی کاج آباد رئیس گروه نظارت، ارزیابی و تضمین کیفیت دانشگاه، کارشناسان آماری حوزه معاونت آموزشی سرکار خانم حمده جادری، حوزه پژوهشی سرکار خانم زهراگودرزی، حوزه معاونت فرهنگی سرکار خانم سارا چراغی، معاونت دانشجویی سرکار خانم هاجر شاخی و سایر همکاران ذریبط بوده است که در اینجا لازم میدانم از آنان تشکر نمایم و از خداوند متعال توفیق همه‌ی عزیزان را مسئلت دارم.

و من ا...التوفیق

دکتر غلامحسین خواجه

رئیس دانشگاه

دانشگاه شهید چمران اهواز در یک نگاه

دانشگاه شهید چمران اهواز وارث پر ارزش ترین تاریخ علوم و دانش ایران و حتی جهان قدیم است. بدون تردید، در طی شش قرن نام جندی شاپور مترادف با مرکزی بوده است که در آن علوم فلسفه، نجوم، ریاضیات و مخصوصاً پزشکی در حد اعلای خود تدریس می شده است.

حیات دوباره دانشگاه از سال ۱۳۳۴ هجری شمسی با ایجاد دانشکده کشاورزی و پذیرش ۴۰ دانشجو در دوره جدید آغاز شد. سپس در سال ۱۳۳۵ مقدمات ایجاد دانشکده پزشکی فراهم آمد و بتدریج سایر دانشکده ها از آن پس فعال شدند. تا قبل از پیروزی شکوهمند انقلاب اسلامی در سال ۱۳۵۷ این دانشگاه نزدیک به ۴ هزار دانشجوی مشغول به تحصیل در ۴۰ رشته تحصیلی در مقطع لیسانس و ۱۷ رشته تحصیلی در مقطع فوق لیسانس داشته است. پس از انقلاب و در دوران جنگ تحمیلی این دانشگاه یکی از پایگاه های اصلی رزمندگان اسلام در دفاع مقدس به شمار می رفت و مقر اصلی شهید دکتر چمران بود. پس از به شهادت رسیدن این سردار بزرگ و به پاس بزرگداشت نام و خاطره آن مرد، نام دانشگاه جندی شاپور به دانشگاه شهید چمران اهواز تغییر یافت.

قابل ذکر است دانشگاه شهید چمران اهواز به عنوان دانشگاه مادر شاهد به ثمر رسیدن استقلال واحدهای اقماری خود بوده است که به ترتیب دانشگاه لرستان (سال ۱۳۵۸)، دانشگاه علوم و فنون دریایی خرمشهر (سال ۱۳۸۲)، دانشگاه کشاورزی و منابع طبیعی رامین (سال ۱۳۸۳)، دانشگاه صنعتی جندی شاپوردزفول (سال ۱۳۸۳) و دانشگاه صنعتی خاتم الانبیاء (ص) بهبهان (سال ۱۳۸۶) از دانشگاه شهید چمران اهواز مستقل گردیده اند. همچنین دانشگاه صنعتی شهدای هوپزه از اسفند ماه ۱۳۹۹ به این دانشگاه الحاق گردیده است که در سنوات بعد به کارنامه آماری دانشگاه افزوده خواهد شد.

هم اکنون دانشگاه شهید چمران دارای ۱۷ دانشکده مصوب با ۶۷ گروه آموزشی می باشد که شامل ۲۵ گروه علوم انسانی، ۱۰ گروه علوم پایه، ۱۰ گروه علوم فنی و مهندسی، ۱۵ گروه علوم کشاورزی و دامپزشکی و ۷ گروه هنر می باشد. این گروه ها مجموعاً شامل ۳ رشته در مقطع کاردانی، ۳ رشته در مقطع کارشناسی ناپیوسته، ۵۵ رشته در مقطع کارشناسی پیوسته، ۱۸۳ رشته در مقطع کارشناسی ارشد، ۹۶ رشته در مقطع دکتری تخصصی و ۱ رشته در مقطع دکتری حرفه ای هستند. از این تعداد، ۴۵ رشته در مقطع کارشناسی ارشد و ۱۸ رشته در مقطع دکترای تخصصی مربوط به پردیس دانشگاهی می باشد. ۹۲ درصد از ۶۰۲ عضو هیات علمی دانشگاه دارای رتبه استادیاری و بالاتر می باشند و بیش از ۵۰۰۰ دانشجوی تحصیلات تکمیلی در این دانشگاه مشغول به تحصیل هستند.

هم چنین از سال ۱۳۹۱ واحد پردیس دانشگاهی راه اندازی و در حال حاضر تعداد ۲۲۶ دانشجوی تحصیلات تکمیلی در این واحد مشغول به تحصیل می باشند.

واحد های آموزشی دانشگاه شهید چمران اهواز در سال تحصیلی ۱۴۰۰ - ۱۳۹۹

گروه علوم انسانی		گروه کشاورزی و دامپزشکی		گروه علوم پایه	
سال تاسیس	نام دانشکده	سال تاسیس	نام دانشکده	سال تاسیس	نام دانشکده
۱۳۵۲	ادبیات و علوم انسانی	۱۳۳۴	کشاورزی	۱۳۴۹	علوم پایه
۱۳۳۵	اقتصاد و علوم اجتماعی	۱۳۸۲	مهندسی علوم آب	۱۳۷۸	علوم ریاضی و کامپیوتر
۱۴۰۰	حقوق و علوم سیاسی	۱۳۵۳	دامپزشکی	۱۳۸۳	علوم زمین
۱۳۵۷	الهیات و معارف اسلامی				
۱۳۵۶	علوم ورزشی				
۱۳۴۹	علوم تربیتی و روانشناسی				

گروه هنر		گروه فنی و مهندسی	
سال تاسیس	نام دانشکده	سال تاسیس	نام دانشکده
۱۳۹۱	پرديس دانشگاهی	۱۳۵۶	مهندسی
		۱۳۹۸	عمران و معماری
			گاز نفت و پتروشیمی
			در حال راه اندازی

روای دانشگاه از بدو تاسیس تا کنون

دکتر محمد جوکار (۳۵/۱ تا ۴۰/۳)، دکتر علی اصغر عمید (۴۰/۴ تا ۴۵/۲)، دکتر تراب مهرا (۴۵/۵ تا ۴۷/۵)، دکتر داود کاظمی (۴۷/۶ تا ۴۹/۶)، دکتر عباس جامعی (۴۹/۷ تا پیروزی انقلاب اسلامی)، دکتر منوچهر دوائی (۵۷ تا ۵۸)، مهندس قائم مقامی (۵۹/۱ تا ۶۰/۸)، مهندس محمدصادق نجفی (۶۰/۷ لغایت ۶۳/۸)، دکتر عبدالرسول کاظم پور (۶۳/۸ لغایت ۶۹/۴)، دکتر خسرو نادران طحان (۶۹/۴ لغایت ۷۲/۸)، دکتر نصرت اله ضرغام (۷۲/۸ لغایت ۷۴/۶)، دکتر منصور سیاری (۷۴/۶ لغایت ۷۹/۵)، دکتر عبدالمهدی بخشنده (۷۹/۵ لغایت ۸۰/۲)، دکتر مسعود صفایی مقدم (۸۰/۲ لغایت ۸۴/۹)، دکتر سید محمدحسین نوری موگهی (۸۴/۹ لغایت ۸۶/۶)، دکتر مرتضی زرگر شوشتری (۸۶/۶ لغایت ۸۹/۵)، دکتر حسن مروتی (۸۹/۵ لغایت ۹۲/۱۲)، دکتر محمدرعایایی اردکانی (۹۳/۱ تا ۹۴/۸)، دکتر غلامحسین خواجه (۹۴/۸ تا کنون).

دانشکده ها و گروههای آموزشی دانشگاه شهید چمران اهواز در سال تحصیلی ۱۴۰۰ - ۱۳۹۹

نام دانشکده	نام گروه آموزشی	ردیف
دانشکده علوم ریاضی	ریاضی	۳۵
	آمار	۳۶
	علوم کامپیوتر	۳۷
دانشکده علوم تربیتی و روانشناسی	روانشناسی	۳۸
	مشاوره و راهنمایی	۳۹
	علم اطلاعات و دانش شناسی	۴۰
دانشکده حقوق و علوم سیاسی**	علوم سیاسی	۴۲
	حقوق	۴۳
	حقوق خصوصی	۴۴
دانشکده کشاورزی	صنایع غذایی	۴۵
	مهندسی تولید و ژنتیک گیاهی	۴۶
	بیوسیستم	۴۷
	گیاهپزشکی	۴۸
	خاکشناسی	۴۹
دانشکده مهندسی آب و محیط زیست	باغبانی	۵۰
	محیط زیست	۵۱
	هیدرولوژی و منابع آب	۵۲
	آبیاری و زهکشی	۵۳
دانشکده عمران و معماری	سازه های آبی	۵۴
	معماری	۵۵
	محیط زیست	۵۶
دانشکده علوم زمین	عمران	۵۷
	زمین شناسی نفت و حوضه های رسوبی	۵۸
	سیستمهای اطلاعات جغرافیایی	۵۹
دانشکده نفت ، گاز و پتروشیمی**	زمین شناسی	۶۰
	مهندسی شیمی	۶۱
	پتروشیمی و پلیمر	۶۲
باستان شناسی	نفت و گاز	۶۳
	مرمت بنا و اشیای فرهنگی و تاریخی	۶۴
	باستان شناسی	۶۵
معاونت آموزشی	موزه	۶۶
	گروه معارف اسلامی	۶۷
پردیس بین الملل دانشگاه شهید چمران اهواز		

نام دانشکده	نام گروه آموزشی	ردیف
دانشکده ادبیات و علوم انسانی	تاریخ	۱
	زبان فرانسه	۲
	زبان انگلیسی	۳
	ادبیات فارسی	۴
	جغرافیا و برنامه ریزی شهری	۵
دانشکده اقتصاد و علوم اجتماعی	اقتصاد نظری	۶
	اقتصاد بازرگانی	۷
	علوم اجتماعی	۸
	حسابداری	۹
دانشکده الهیات و معارف اسلامی	مدیریت	۱۰
	فقه و مبانی حقوق اسلامی	۱۱
	زبان و ادبیات عرب	۱۲
	فلسفه و حکمت اسلامی	۱۳
دانشکده علوم ورزشی	علوم قرآنی و حدیث	۱۴
	فیزیولوژی ورزشی	۱۵
	رفتار حرکتی و روانشناسی ورزشی	۱۶
دانشکده دامپزشکی	مدیریت و برنامه ریزی ورزشی	۱۷
	پاتوبیولوژی	۱۸
	بهداشت و کنترل مواد غذایی	۱۹
	علوم درمانگاهی	۲۰
دانشکده مهندسی	علوم پایه	۲۱
	بهداشت دام، طیور و آبزیان	۲۲
دانشکده علوم	فیزیک	۲۳
	شیمی	۲۴
	زیست شناسی	۲۵
	بافت شناسی و جنین شناسی	۲۶
دانشکده مهندسی	برق	۲۷
	مکانیک	۲۸
	کامپیوتر	۲۹
	مواد	۳۰
دانشکده هنر	هنرهای تجسمی - گرافیک	۳۱
	هنرهای تجسمی - نقاشی	۳۲
	کامپیوتر	۳۳
شوشتر	معماری	۳۴

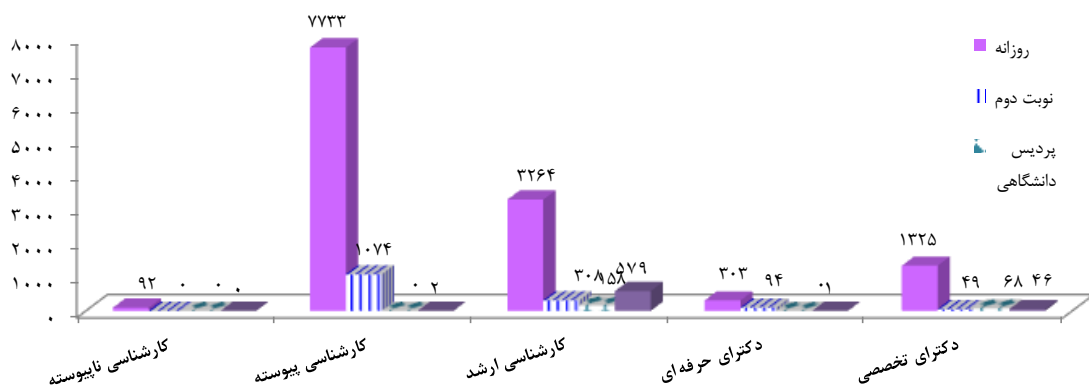
** دانشکده های مصوب و در حال فعال سازی.

دانشجویان شاغل به تحصیل
دانشگاه شهید چمران اهواز
در سال تحصیلی ۱۴۰۰ - ۱۳۹۹

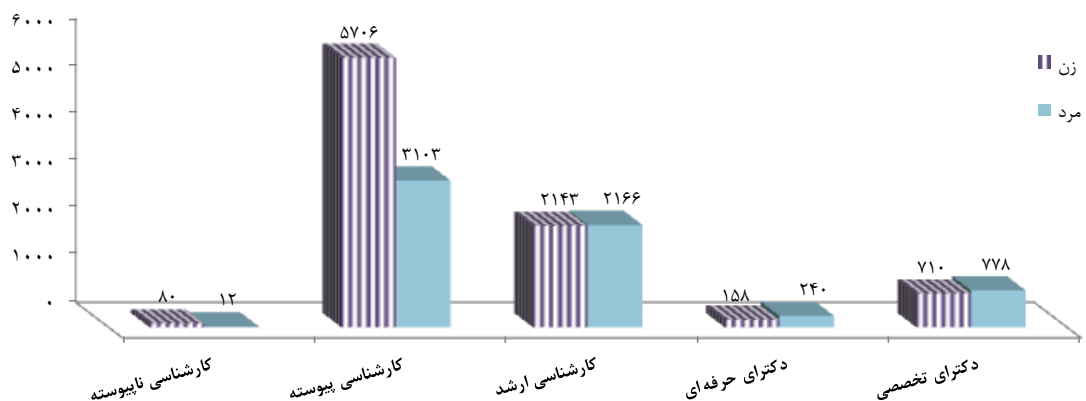
جدول ۱ - تعداد کل دانشجویان دانشگاه شهید چمران اهواز به تفکیک مقطع تحصیلی، جنسیت و نوع پذیرش در سال تحصیلی ۱۴۰۰-۱۳۹۹

مقطع تحصیلی	روزانه			نوبت دوم			پردیس دانشگاهی			دانشجوی خارجی			جمع	
	جمع	مرد	زن	جمع	مرد	زن	جمع	مرد	زن	جمع	مرد	زن	جمع	مرد
کارشناسی ناپیوسته	۹۲	۱۲	۸۰	۰	۰	۰	۰	۰	۰	۰	۰	۰	۹۲	۱۲
کارشناسی پیوسته	۷۷۲۳	۲۷۰۹	۵۰۲۴	۱۰۷۴	۳۹۳	۶۸۱	۰	۰	۰	۲	۱	۱	۸۸۰۹	۳۱۰۳
کارشناسی ارشد	۳۲۶۴	۱۴۲۲	۱۸۴۲	۳۰۸	۱۵۲	۱۵۶	۱۵۸	۹۱	۶۷	۵۷۹	۵۰۱	۷۸	۴۳۰۹	۲۱۶۶
دکترای حرفه ای	۳۰۳	۱۸۶	۱۱۷	۹۴	۵۳	۴۱	۰	۰	۰	۱	۱	۰	۳۹۸	۲۴۰
دکترای تخصصی	۱۳۲۵	۶۷۹	۶۴۶	۴۹	۳۲	۱۷	۶۸	۳۱	۳۷	۴۶	۳۶	۱۰	۱۴۸۸	۷۷۸
جمع مقاطع	۱۲۷۱۷	۵۰۰۸	۷۷۰۹	۱۵۲۵	۶۳۰	۸۹۵	۲۲۶	۱۲۲	۱۰۴	۶۲۸	۵۳۹	۸۹	۱۵۰۹۶	۶۲۹۹

نمودار ۱ - تعداد کل دانشجویان دانشگاه به تفکیک مقطع تحصیلی و نوع پذیرش در سال تحصیلی ۱۴۰۰-۱۳۹۹

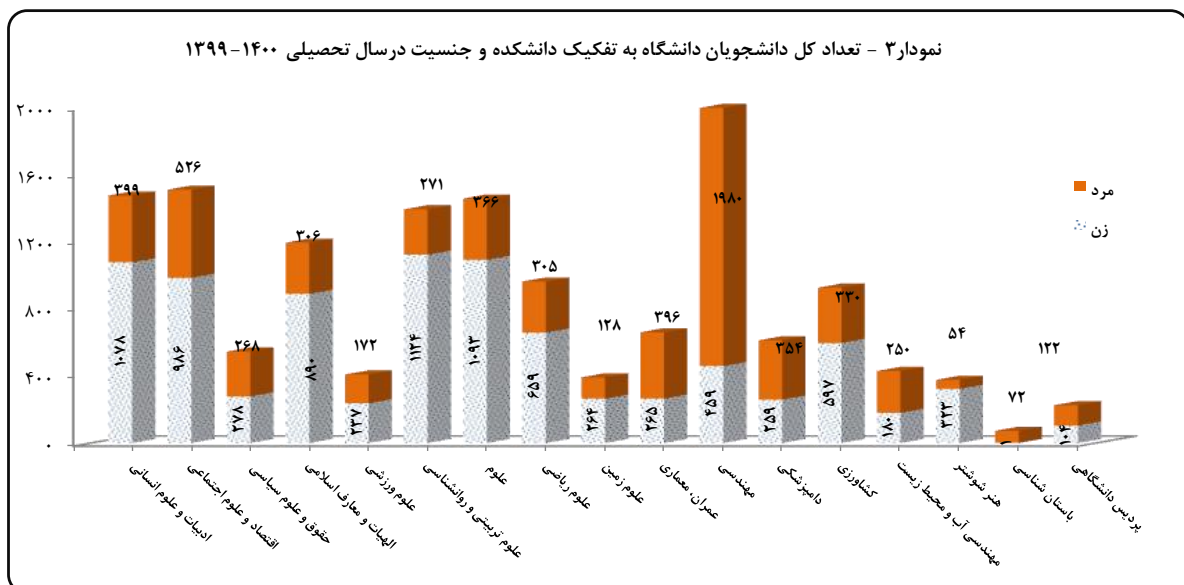


نمودار ۲ - تعداد کل دانشجویان دانشگاه به تفکیک مقطع تحصیلی و جنسیت در سال تحصیلی ۱۴۰۰-۱۳۹۹



جدول ۲- تعداد کل دانشجویان دانشگاه شهید چمران اهواز به تفکیک گروه تحصیلی، دانشکده، مقطع تحصیلی و جنسیت در سال تحصیلی ۱۴۰۰-۱۳۹۹

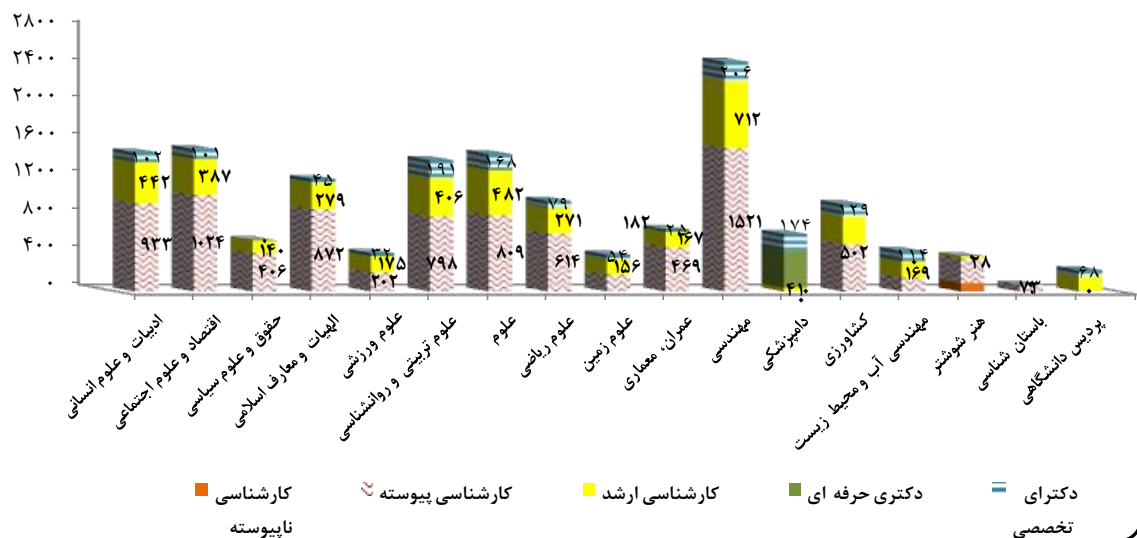
گروه تحصیلی	دانشکده	کارشناسی ناپیوسته		کارشناسی پیوسته		کارشناسی ارشد		دکترای حرفه ای		دکتری تخصصی		جمع
		مرد	زن	مرد	زن	مرد	زن	مرد	زن	مرد	زن	
علوم انسانی	ادبیات و علوم انسانی	۰	۰	۱۴۴	۷۸۹	۲۰۷	۲۳۵	۰	۰	۴۸	۵۴	۱۴۷۷
	اقتصاد و علوم اجتماعی	۰	۰	۲۶۱	۷۶۳	۲۰۷	۱۸۰	۰	۰	۵۸	۴۳	۱۵۱۲
	حقوق و علوم سیاسی	۰	۰	۱۵۶	۲۵۰	۱۱۲	۲۸	۰	۰	۰	۰	۵۴۶
	الهیات و معارف اسلامی	۰	۰	۱۲۰	۷۵۲	۱۶۲	۱۱۷	۰	۰	۲۴	۲۱	۱۱۹۶
	علوم ورزشی	۰	۰	۸۴	۱۱۸	۷۱	۱۰۴	۰	۰	۱۷	۱۵	۴۰۹
	علوم تربیتی و روانشناسی	۰	۰	۸۸	۷۱۰	۹۷	۳۰۹	۰	۰	۸۶	۱۰۵	۱۳۹۵
جمع گروه		۰	۰	۸۵۳	۳۳۸۲	۹۷۳	۸۵۶	۰	۰	۲۳۳	۲۳۸	۶۵۳۵
علوم پایه	علوم	۰	۰	۱۸۷	۶۲۲	۱۳۵	۳۴۷	۰	۰	۴۴	۱۲۴	۱۴۵۹
	علوم ریاضی	۰	۰	۱۸۷	۴۲۷	۹۰	۱۸۱	۰	۰	۲۸	۵۱	۹۶۴
	علوم زمین	۰	۰	۳۸	۱۴۴	۵۶	۱۰۰	۰	۰	۳۴	۲۰	۳۹۲
	جمع گروه	۰	۰	۴۱۲	۱۱۹۳	۲۸۱	۶۲۸	۰	۰	۱۰۶	۱۹۵	۲۸۱۵
فنی و مهندسی	عمران، معماری	۰	۰	۲۷۸	۱۹۱	۱۰۱	۶۶	۰	۰	۱۷	۸	۶۶۱
	مهندسی	۰	۰	۱۲۲۰	۲۹۱	۵۸۸	۱۲۴	۰	۰	۱۶۲	۴۴	۲۴۲۹
	جمع گروه	۰	۰	۱۵۰۸	۴۸۲	۶۸۹	۱۹۰	۰	۰	۵۲	۵۲	۳۱۰۰
کشاورزی و دامپزشکی	دامپزشکی	۰	۰	۰	۰	۱۶	۲۵	۱۵۸	۲۴۰	۹۸	۷۶	۶۱۳
	کشاورزی	۰	۰	۱۴۵	۳۵۷	۱۲۶	۱۷۰	۰	۰	۵۹	۷۰	۹۲۷
	مهندسی آب و محیط زیست	۰	۰	۶۸	۶۸	۹۹	۷۰	۰	۰	۷۲	۴۲	۴۳۰
	جمع گروه	۰	۰	۲۲۴	۴۲۵	۲۴۱	۲۶۵	۱۵۸	۲۴۰	۲۲۹	۱۸۸	۱۹۷۰
هنر	هنر شوستر	۸۰	۱۲	۲۲۳	۲۲	۸	۲۰	۰	۰	۰	۰	۳۷۷
	باستان شناسی	۰	۰	۷۲	۱	۰	۰	۰	۰	۰	۰	۷۳
	جمع گروه	۸۰	۱۲	۲۲۴	۲۳	۸	۲۰	۰	۰	۰	۰	۴۵۰
پرديس دانشگاهی	۰	۰	۰	۰	۹۱	۶۷	۱۵۸	۲۴۰	۰	۰	۲۲۶	
جمع مقاطع	۸۰	۱۲	۵۷۰۶	۳۱۰۳	۲۱۴۳	۲۱۶۶	۱۵۸	۲۴۰	۷۷۸	۷۱۰	۱۵۰۹۶	
جمع کل		۹۲	۸۸۰۹	۴۳۰۹	۳۹۸	۱۴۸۸	۱۵۰۹۶					



جدول ۳ - تعداد کل دانشجویان دانشگاه شهید چمران اهواز به تفکیک گروه تحصیلی، دانشکده ومقطع تحصیلی در سال تحصیلی ۱۴۰۰ - ۱۳۹۹

گروه	دانشکده	کارشناسی ناپیوسته	کارشناسی پیوسته	کارشناسی ارشد	دکترای حرفه ای	دکترای تخصصی	جمع
علوم انسانی	ادبیات و علوم انسانی	۰	۹۳۳	۴۴۲	۰	۱۰۲	۱۴۷۷
	اقتصاد و علوم اجتماعی	۰	۱۰۲۴	۳۸۷	۰	۱۰۱	۱۵۱۲
	حقوق و علوم سیاسی	۰	۴۰۶	۱۴۰	۰	۰	۵۴۶
	الهیات و معارف اسلامی	۰	۸۷۲	۲۷۹	۰	۴۵	۱۱۹۶
	علوم ورزشی	۰	۲۰۲	۱۷۵	۰	۳۲	۴۰۹
	علوم تربیتی و روانشناسی	۰	۷۹۸	۴۰۶	۰	۱۹۱	۱۳۹۵
جمع گروه							
علوم پایه	علوم	۰	۸۰۹	۴۸۲	۰	۱۶۸	۱۴۵۹
	علوم ریاضی	۰	۶۱۴	۲۷۱	۰	۷۹	۹۶۴
	علوم زمین	۰	۱۸۲	۱۵۶	۰	۵۴	۳۹۲
جمع گروه							
فنی و مهندسی	عمران، معماری	۰	۴۶۹	۱۶۷	۰	۲۵	۶۶۱
	مهندسی	۰	۱۵۲۱	۷۱۲	۰	۲۰۶	۲۴۳۹
جمع گروه							
کشاورزی و دامپزشکی	دامپزشکی	۰	۰	۴۱	۳۹۸	۱۷۴	۶۱۳
	کشاورزی	۰	۵۰۲	۲۹۶	۰	۱۲۹	۹۲۷
	مهندسی آب و محیط زیست	۰	۱۴۷	۱۶۹	۰	۱۱۴	۴۲۰
جمع گروه							
هنر	هنر شوشتر	۹۲	۲۵۷	۲۸	۰	۰	۳۷۷
	باستان شناسی	۰	۷۳	۰	۰	۰	۷۳
	جمع گروه	۹۲	۳۳۰	۲۸	۰	۰	۴۵۰
پردیس دانشگاهی							
		۰	۰	۱۵۸	۰	۶۸	۲۲۶
جمع مقاطع		۹۲	۸۸۰۹	۴۳۰۹	۳۹۸	۱۴۸۸	۱۵۰۹۶

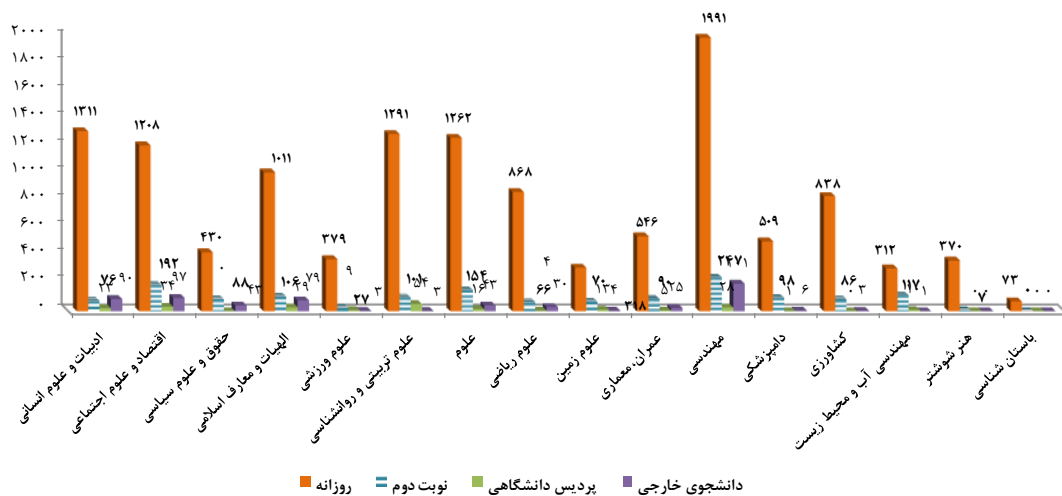
نمودار ۴ - تعداد کل دانشجویان دانشگاه به تفکیک دانشکده ومقطع تحصیلی در سال تحصیلی ۱۴۰۰ - ۱۳۹۹



جدول ۴- تعداد کل دانشجویان دانشگاه شهید چمران اهواز به تفکیک گروه تحصیلی، دانشکده ونوع پذیرش در سال تحصیلی ۱۴۰۰-۱۳۹۹

گروه	دانشکده	روزانه			نوبت دوم			پردیس دانشگاهی			دانشجوی خارجی			جمع	
		جمع	مرد	زن	جمع	مرد	زن	جمع	مرد	زن	جمع	مرد	زن	جمع	مرد
علوم انسانی	ادبیات و علوم انسانی	۹۹۶	۳۱۵	۱۳۱۱	۵۸	۱۸	۷۶	۱۱	۱۲	۲۳	۲۴	۶۶	۹۰	۱۰۸۹	۴۱۱
	اقتصاد و علوم اجتماعی	۸۲۸	۳۸۰	۱۲۰۸	۱۷۹	۱۳	۱۹۲	۱۸	۱۶	۳۴	۷	۹۰	۹۷	۱۰۳۲	۴۹۹
	حقوق و علوم سیاسی	۲۲۳	۲۰۷	۴۳۰	۲۳	۶۵	۸۸	۰	۰	۰	۰	۲۹	۴۲	۲۵۰	۳۱۱
	الهیات و معارف اسلامی	۸۰۱	۲۱۰	۱۰۱۱	۸۰	۲۶	۱۰۶	۱۰	۱۹	۲۹	۹	۷۰	۷۹	۹۰۰	۳۲۵
	علوم ورزشی	۲۲۴	۱۵۵	۳۷۹	۱۳	۱۴	۲۷	۴	۵	۹	۰	۳	۳	۲۴۱	۱۷۷
	علوم تربیتی و روانشناسی	۱۰۴۴	۲۴۷	۱۲۹۱	۷۹	۲۲	۱۰۱	۳۴	۲۰	۵۴	۱	۲	۳	۱۱۵۸	۲۹۱
جمع گروه		۴۱۱۶	۱۵۱۴	۵۶۳۰	۴۲۳	۱۵۸	۵۹۰	۷۷	۷۲	۱۴۹	۴۵	۲۷۰	۳۱۵	۴۶۷۰	۲۰۱۴
علوم پایه	علوم	۹۶۹	۲۹۳	۱۲۶۲	۱۱۲	۴۲	۱۵۴	۱۱	۵	۱۶	۱۲	۳۱	۴۳	۱۱۰۴	۳۷۱
	علوم ریاضی	۶۰۲	۲۶۶	۸۶۸	۵۱	۱۵	۶۶	۴	۰	۴	۶	۲۴	۳۰	۶۶۳	۳۰۵
	علوم زمین	۲۱۴	۱۰۴	۳۱۸	۵۰	۲۰	۷۰	۵	۸	۱۳	۰	۴	۴	۲۶۹	۱۳۶
جمع گروه		۱۷۸۵	۶۶۳	۲۴۴۸	۲۱۳	۷۷	۲۹۰	۲۰	۱۳	۳۳	۱۸	۵۹	۷۷	۲۰۳۶	۸۱۲
فنی و مهندسی	عمران، معماری	۲۲۶	۳۲۰	۵۴۶	۳۴	۵۶	۹۰	۰	۵	۵	۵	۲۰	۲۵	۲۶۵	۴۰۱
	مهندسی	۳۷۹	۱۶۱۲	۱۹۹۱	۶۳	۱۸۴	۲۴۷	۴	۲۴	۲۸	۱۷	۱۸۴	۲۰۱	۴۶۳	۲۰۰۴
جمع گروه		۶۰۵	۱۹۲۲	۲۵۳۷	۹۷	۲۴۰	۳۳۷	۴	۲۹	۳۳	۲۲	۲۰۴	۲۲۶	۷۲۸	۲۴۰۵
کشاورزی و دامپزشکی	دامپزشکی	۲۱۳	۲۹۶	۵۰۹	۴۳	۵۵	۹۸	۱	۰	۱	۳	۳	۶	۲۶۰	۳۵۴
	کشاورزی	۵۴۱	۲۹۷	۸۳۸	۵۵	۳۱	۸۶	۰	۰	۰	۱	۲	۳	۵۹۷	۳۳۰
	مهندسی آب و محیط زیست	۱۳۲	۱۸۰	۳۱۲	۴۸	۶۹	۱۱۷	۲	۸	۱۰	۰	۱	۱	۱۸۲	۲۵۸
جمع گروه		۸۸۶	۷۷۳	۱۶۵۹	۱۴۶	۱۵۵	۳۰۱	۳	۸	۱۱	۴	۶	۱۰	۱۰۳۹	۹۴۲
هنر	هنر شوشتر	۳۱۶	۵۴	۳۷۰	۷	۰	۷	۰	۰	۰	۰	۰	۰	۲۲۳	۵۴
	باستان شناسی	۱	۷۲	۷۳	۰	۰	۰	۰	۰	۰	۰	۰	۰	۱	۷۲
جمع گروه		۳۱۷	۱۲۶	۴۴۳	۷	۰	۷	۰	۰	۰	۰	۰	۰	۲۲۴	۱۲۶
جمع		۷۷۰۹	۵۰۰۸	۱۲۷۱۷	۸۹۵	۶۳۰	۱۵۲۵	۱۰۴	۱۲۲	۲۲۶	۸۹	۵۳۹	۶۲۸	۸۷۹۷	۶۲۹۹

نمودار ۵- تعداد کل دانشجویان دانشگاه شهید چمران اهواز به تفکیک دانشکده و نوع پذیرش در سال تحصیلی ۱۴۰۰-۱۳۹۹



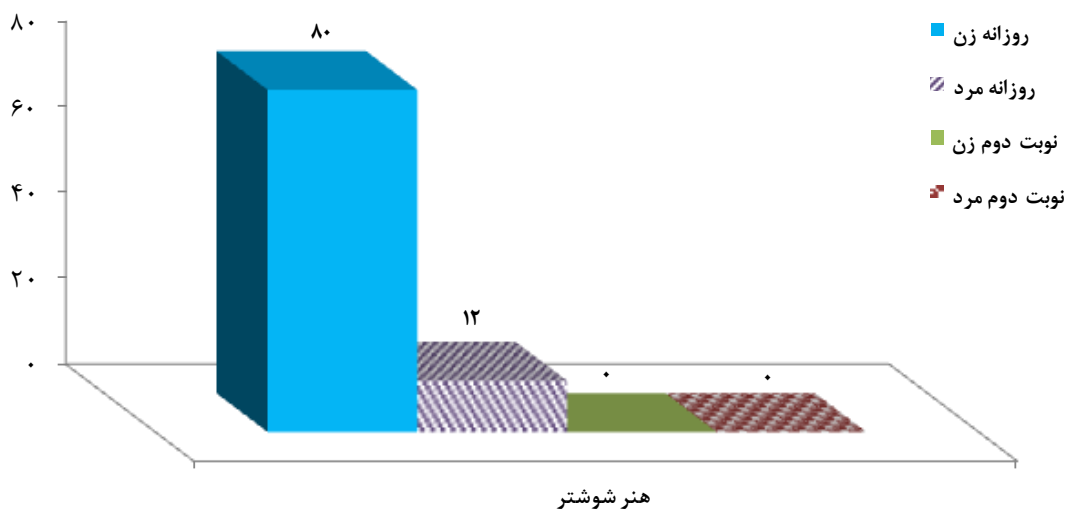
جدول ۵ - تعداد کل دانشجویان مقطع کارشناسی ناپیوسته دانشگاه به تفکیک دانشکده و نوع پذیرش

در سال تحصیلی ۱۴۰۰ - ۱۳۹۹

دانشکده	روزانه		نوبت دوم		جمع	
	زن	مرد	زن	مرد	زن	مرد
هنر شوستر	۸۰	۱۲	۰	۰	۸۰	۱۲
جمع	۸۰	۱۲	۰	۰	۸۰	۱۲

نمودار ۶ - تعداد کل دانشجویان مقطع کارشناسی ناپیوسته دانشگاه به تفکیک جنسیت و نوع پذیرش

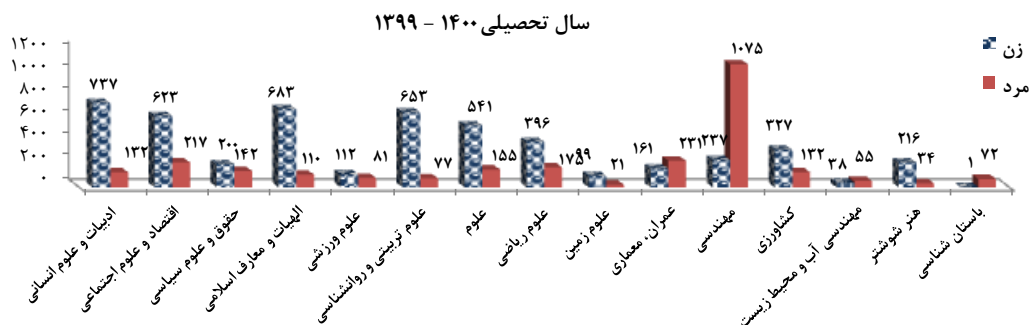
در سال تحصیلی ۱۴۰۰ - ۱۳۹۹




جدول ۶- تعداد کل دانشجویان مقطع کارشناسی پیوسته دانشگاه به تفکیک گروه تحصیلی، دانشکده ونوع پذیرش در سال تحصیلی ۱۴۰۰-۱۳۹۹

گروه	دانشکده	روزانه		نوبت دوم		دانشجوی خارجی		جمع	
		مرد	زن	مرد	زن	مرد	زن	مرد	زن
علوم انسانی	ادبیات و علوم انسانی	۱۳۲	۷۳۷	۱۱	۵۱	۱	۱	۱۴۴	۹۳۳
	اقتصاد و علوم اجتماعی	۲۱۷	۶۲۳	۴۴	۱۴۰	۰	۰	۲۶۱	۱۰۲۴
	حقوق و علوم سیاسی	۱۴۲	۲۰۰	۱۴	۵۰	۰	۰	۱۵۶	۴۰۶
	الهیات و معارف اسلامی	۱۱۰	۶۸۳	۱۰	۶۹	۰	۰	۱۲۰	۸۷۲
	علوم ورزشی	۸۱	۱۱۲	۳	۶	۰	۰	۸۴	۲۰۲
	علوم تربیتی و روانشناسی	۷۷	۶۵۳	۱۱	۵۷	۰	۰	۸۸	۷۹۸
جمع گروه		۷۵۹	۳۰۰۸	۹۳	۳۷۳	۱	۱	۸۵۳	۴۲۳۵
علوم پایه	علوم	۱۵۵	۵۴۱	۳۲	۸۱	۰	۰	۱۸۷	۸۰۹
	علوم ریاضی	۱۷۵	۳۹۶	۱۲	۳۱	۰	۰	۱۸۷	۶۱۴
	علوم زمین	۲۱	۹۹	۱۷	۴۵	۰	۰	۳۸	۱۸۲
جمع گروه		۳۵۱	۱۰۲۶	۶۱	۱۵۷	۰	۰	۴۱۲	۱۶۰۵
فنی و مهندسی	عمران، معماری	۲۳۱	۱۶۱	۴۷	۳۰	۰	۰	۲۷۸	۴۶۹
	مهندسی	۱۰۷۵	۲۳۷	۱۵۵	۵۴	۰	۰	۱۲۳۰	۱۵۲۱
جمع گروه		۱۳۰۶	۳۹۸	۲۰۲	۸۴	۰	۰	۱۵۰۸	۱۹۹۰
کشاورزی	کشاورزی	۱۳۲	۳۲۷	۱۳	۳۰	۰	۰	۱۴۵	۵۰۲
	مهندسی آب و محیط زیست	۵۵	۳۸	۲۴	۳۰	۰	۰	۷۹	۱۴۷
جمع گروه		۱۸۷	۳۶۵	۳۷	۶۰	۰	۰	۲۲۴	۶۴۹
هنر	هنر شوستر	۳۴	۲۱۶	۰	۷	۰	۰	۳۴	۲۵۷
	باستان شناسی	۷۲	۱	۰	۰	۰	۰	۷۲	۷۳
جمع گروه		۱۰۶	۲۱۷	۰	۷	۰	۰	۱۰۶	۳۲۰
جمع مقاطع		۲۷۰۹	۵۰۲۴	۳۹۳	۶۸۱	۱	۱	۳۱۰۳	۸۸۰۹

نمودار ۷- تعداد کل دانشجویان مقطع کارشناسی پیوسته روزانه دانشگاه به تفکیک دانشکده و جنسیت در

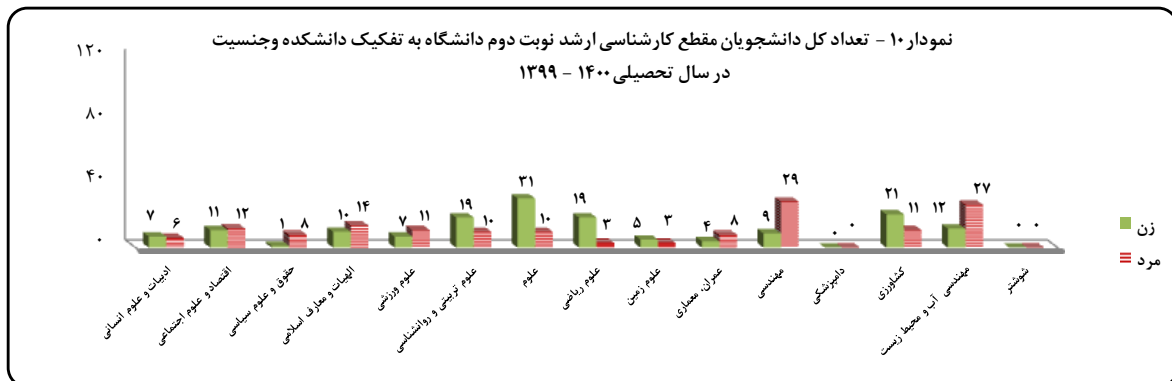
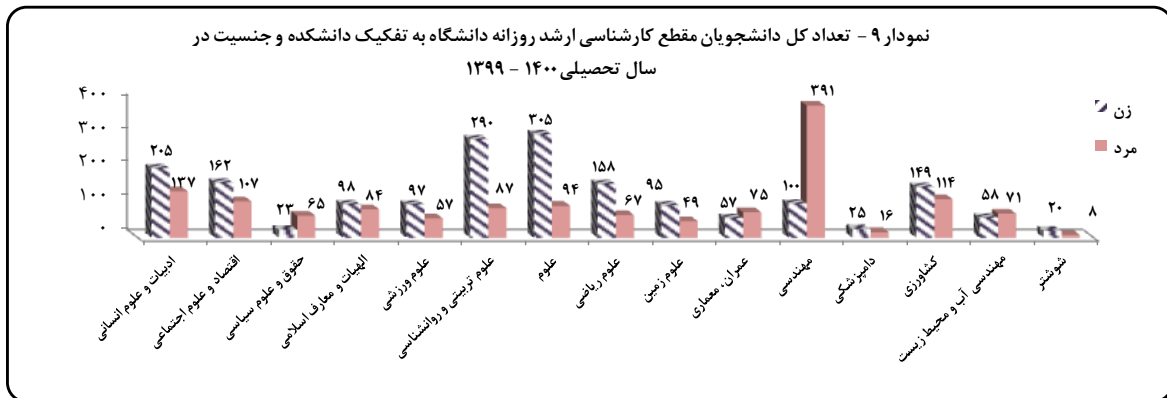


نمودار ۸- تعداد کل دانشجویان مقطع کارشناسی پیوسته نوبت دوم دانشگاه به تفکیک دانشکده و جنسیت در



جدول ۷- تعداد کل دانشجویان مقطع کارشناسی ارشد دانشگاه به تفکیک گروه تحصیلی، دانشکده و نوع پذیرش در سال تحصیلی ۱۴۰۰ - ۱۳۹۹

گروه	دانشکده	روزانه		نوبت دوم		پردیس دانشگاهی		خارجی		جمع	
		مرد	زن	مرد	زن	مرد	زن	مرد	زن	مرد	زن
علوم انسانی	ادبیات و علوم انسانی	۱۳۷	۲۰۵	۶	۷	۳	۳	۶۴	۲۳	۲۱۰	۲۳۸
	اقتصاد و علوم اجتماعی	۱۰۷	۱۶۲	۱۲	۱۱	۱۲	۱۱	۸۸	۷	۲۱۹	۱۹۱
	حقوق و علوم سیاسی	۶۵	۲۳	۸	۱	۰	۰	۳۹	۴	۱۱۲	۲۸
	الهیات و معارف اسلامی	۸۴	۹۸	۱۴	۱۰	۱۹	۸	۶۴	۹	۱۸۱	۱۲۵
	علوم ورزشی	۵۷	۹۷	۱۱	۷	۵	۴	۳	۰	۷۶	۱۰۸
	علوم تربیتی و روانشناسی	۸۷	۲۹۰	۱۰	۱۹	۱۲	۲۰	۰	۰	۱۰۹	۳۲۹
جمع گروه		۵۳۷	۸۷۵	۶۱	۵۵	۵۱	۴۶	۲۵۸	۴۲	۹۰۷	۱۰۱۹
علوم پایه	علوم	۹۴	۳۰۵	۱۰	۳۱	۳	۸	۳۱	۱۱	۱۳۸	۳۵۵
	علوم ریاضی	۶۷	۱۵۸	۳	۱۹	۰	۴	۰	۴	۹۰	۱۸۵
	علوم زمین	۴۹	۹۵	۳	۵	۸	۵	۴	۰	۶۴	۱۰۵
جمع گروه		۲۱۰	۵۵۸	۱۶	۵۵	۱۱	۱۷	۵۵	۱۵	۲۹۲	۶۴۵
فنی و مهندسی	عمران، معماری	۷۵	۵۷	۸	۴	۵	۰	۱۸	۵	۱۰۶	۶۶
	مهندسی	۳۹۱	۱۰۰	۲۹	۹	۲۴	۴	۱۶۸	۱۵	۶۱۲	۱۲۸
	جمع گروه	۴۶۶	۱۵۷	۳۷	۱۳	۲۹	۴	۱۸۶	۲۰	۷۱۸	۱۹۴
کشاورزی و دامپزشکی	دامپزشکی	۱۶	۲۵	۰	۰	۰	۰	۰	۰	۱۶	۲۵
	کشاورزی	۱۱۴	۱۴۹	۱۱	۲۱	۰	۰	۱	۰	۱۲۶	۱۷۰
	مهندسی آب و محیط زیست	۷۱	۵۸	۲۷	۱۲	۰	۰	۱	۰	۹۹	۷۰
جمع گروه		۲۰۱	۲۳۲	۳۸	۳۳	۰	۰	۲	۰	۲۴۱	۲۶۵
هنر	شوستر	۸	۲۰	۰	۰	۰	۰	۰	۰	۸	۲۰
جمع		۱۴۲۲	۱۸۴۲	۱۵۶	۱۵۲	۶۷	۹۱	۵۰۱	۷۸	۳۱۶۶	۲۱۴۲



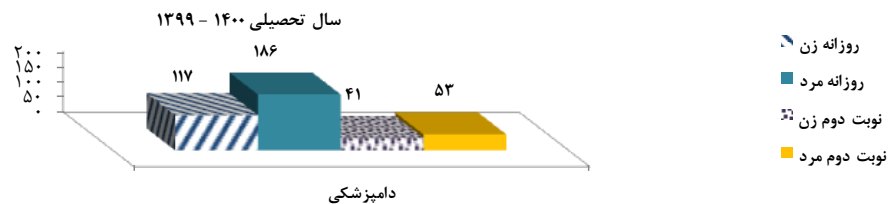
جدول ۸- تعداد کل دانشجویان مقطع دکترای حرفه ای دانشگاه به تفکیک نوع پذیرش در سال تحصیلی ۱۴۰۰-۱۳۹۹

دانشکده	روزانه		نوبت دوم		پردیس دانشگاهی		خارجی		جمع	
	مرد	زن	مرد	زن	مرد	زن	مرد	زن	مرد	زن
دامپزشکی	۱۸۶	۱۱۷	۴۱	۵۳	۰	۰	۰	۰	۲۴۰	۳۹۸
جمع	۱۸۶	۱۱۷	۴۱	۵۳	۰	۰	۰	۰	۲۴۰	۳۹۸

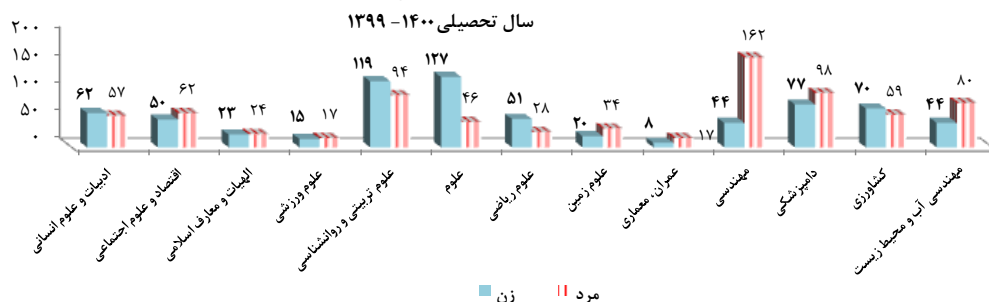
جدول ۹- تعداد کل دانشجویان مقطع دکترای تخصصی دانشگاه به تفکیک گروه تحصیلی، دانشکده و نوع پذیرش سال تحصیلی ۱۴۰۰-۱۳۹۹

گروه	دانشکده	روزانه		نوبت دوم		پردیس دانشگاهی		خارجی		جمع	
		مرد	زن	مرد	زن	مرد	زن	مرد	زن	مرد	زن
علوم انسانی	ادبیات و علوم انسانی	۴۶	۵۴	۰	۱	۸	۹	۰	۱	۶۲	۱۱۹
	اقتصاد و علوم اجتماعی	۵۶	۴۳	۰	۰	۷	۴	۰	۲	۵۰	۱۱۲
	الهیات و معارف اسلامی	۱۶	۲۰	۱	۲	۰	۰	۰	۶	۲۳	۴۷
	علوم ورزشی	۱۷	۱۵	۰	۰	۰	۰	۰	۰	۱۵	۳۲
	علوم تربیتی و روانشناسی	۸۳	۱۰۱	۳	۱	۱۴	۸	۰	۲	۱۱۹	۲۱۲
جمع گروه		۲۱۸	۲۳۲	۴	۴	۳۱	۲۱	۰	۱۱	۲۶۹	۵۲۳
علوم پایه	علوم	۴۴	۱۲۳	۰	۰	۳	۲	۰	۱	۱۲۷	۱۷۲
	علوم ریاضی	۲۴	۴۸	۱	۰	۰	۰	۰	۲	۵۱	۷۹
	علوم زمین	۳۴	۲۰	۰	۰	۰	۰	۰	۰	۲۰	۵۴
جمع گروه		۱۰۲	۱۹۱	۱	۰	۳	۲	۰	۳	۱۹۸	۳۰۶
فنی و مهندسی	عمران، معماری	۱۴	۸	۰	۱	۰	۰	۰	۲	۸	۲۵
	مهندسی	۱۴۶	۴۲	۰	۰	۰	۰	۰	۱۶	۴۴	۲۰۶
جمع گروه		۱۶۰	۵۰	۰	۱	۰	۰	۰	۱۸	۵۲	۲۳۱
کشاورزی و دامپزشکی	دامپزشکی	۹۴	۷۱	۲	۲	۱	۰	۰	۲	۷۷	۱۷۵
	کشاورزی	۵۱	۶۵	۴	۷	۰	۰	۰	۱	۷۰	۱۲۹
	مهندسی آب و محیط زیست	۵۴	۳۶	۶	۱۸	۲	۸	۰	۰	۴۴	۱۲۴
جمع گروه		۱۹۹	۱۷۲	۱۲	۲۷	۳	۸	۰	۴	۱۹۱	۴۲۸
جمع		۶۷۹	۶۴۶	۱۷	۳۲	۳۷	۳۱	۰	۳۶	۷۱۰	۱۴۸۸

نمودار ۱۱- تعداد کل دانشجویان مقطع دکترای حرفه ای دانشگاه به تفکیک جنسیت و نوع پذیرش در



نمودار ۱۲- تعداد کل دانشجویان مقطع دکترای تخصصی دانشگاه به تفکیک دانشکده و جنسیت در



جدول ۱۰ - مقایسه تعداد دانشجویان مقاطع مختلف تحصیلی دانشگاه شهید چمران اهواز طی سالهای ۱۳۷۹ - ۱۳۹۹

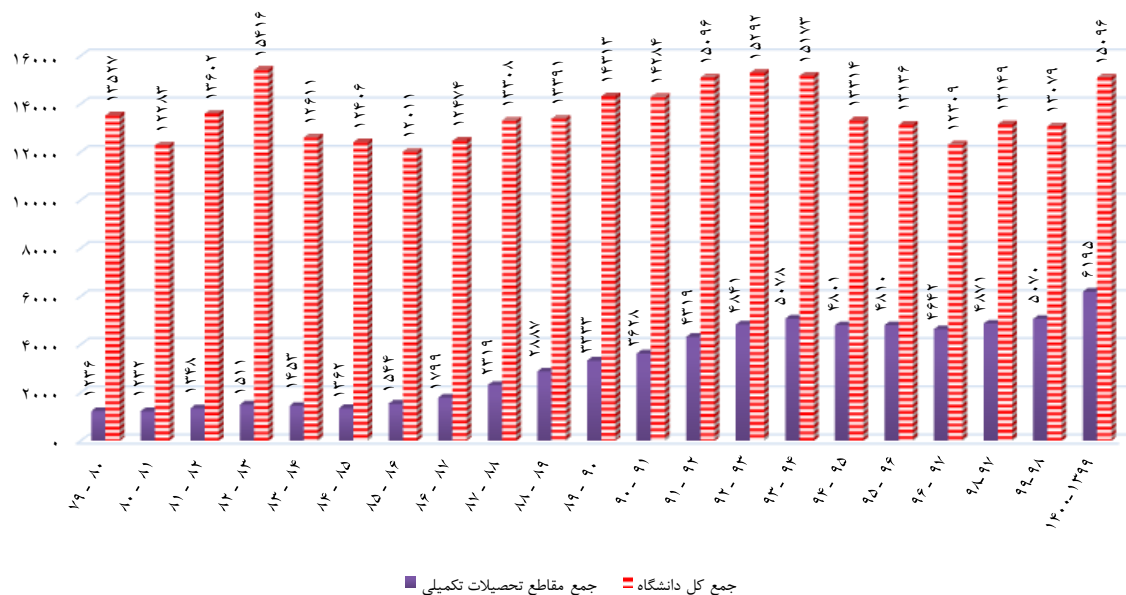
سال تحصیلی / مقطع تحصیلی	کاردانی	کارشناسی ناپیوسته	کارشناسی پیوسته	کارشناسی ارشد	دکترای حرفه ای	دکتری تخصصی و phd	جمع مقاطع تحصیلات تکمیلی	جمع کل دانشگاه
۱۳۹۹-۱۴۰۰	۰	۹۲	۸۸۰۹	۴۳۰۹	۳۹۸	۱۴۸۸	۶۱۹۵	۱۵۰۹۶
۹۸-۹۹	۰	۹۴	۷۹۱۵	۳۴۵۹	۳۱۳	۱۲۹۸	۵۰۷۰	۱۳۰۷۹
۹۷-۹۸	۰	۱۰۱	۸۱۷۷	۳۲۴۹	۳۲۹	۱۲۹۳	۴۸۷۱	۱۳۱۴۹
۹۶-۹۷	۰	۱۵۵	۷۵۱۳	۳۱۱۰	۳۹۸	۱۲۳۴	۴۶۴۲	۱۳۳۰۹
۹۵-۹۶	۰	۲۳۶	۸۰۹۰	۳۲۴۷	۳۱۱	۱۲۵۲	۴۸۱۰	۱۳۳۳۶
۹۴-۹۵	۱	۲۱۵	۸۲۹۷	۳۲۳۵	۲۸۱	۱۱۹۵	۴۸۰۱	۱۳۳۱۴
۹۳-۹۴	۲۴	۲۱۴	۹۸۵۷	۳۵۷۷	۳۶۱	۱۱۴۰	۵۰۷۸	۱۵۱۷۳
۹۲-۹۳	۵۲	۱۴۷	۱۰۲۵۲	۳۵۰۵	۴۰۱	۹۳۵	۴۸۴۱	۱۵۲۹۲
۹۱-۹۲	۱۵۳	۹۷	۱۰۵۳۷	۳۱۷۹	۴۳۹	۷۰۱	۴۳۱۹	۱۵۰۹۶
۹۰-۹۱	۲۱۷	۱۰۰	۱۰۳۳۹	۲۶۰۳	۴۵۹	۵۶۶	۳۶۲۸	۱۴۲۸۴
۸۹-۹۰	۲۶۷	۷۱	۱۰۶۴۲	۲۴۳۵	۴۷۲	۴۲۶	۳۳۳۲	۱۴۳۱۳
۸۸-۸۹	۳۹۱	۵۳	۱۰۱۶۰	۲۱۰۲	۴۶۰	۳۲۵	۲۸۸۷	۱۳۳۹۱
۸۷-۸۸	۲۷۷	۳۷	۱۰۶۸۵	۱۶۶۱	۴۰۰	۲۵۸	۳۳۱۹	۱۳۳۰۸
۸۶-۸۷	۲۹۲	۱	۱۰۳۸۲	۱۲۳۹	۳۸۶	۱۸۴	۱۷۹۹	۱۲۴۷۴
۸۵-۸۶	۲۵۶	۸	۱۰۳۰۳	۱۰۵۶	۳۴۸	۱۴۰	۱۵۴۴	۱۳۰۱۱
۸۴-۸۵	۳۱۶	۶۲۲	۱۰۳۰۶	۹۱۸	۳۱۳	۱۳۱	۱۳۶۲	۱۳۴۰۶
۸۳-۸۴	۱۶۹	۶۵۲	۱۰۳۳۷	۱۰۳۵	۲۸۶	۱۳۲	۱۴۵۳	۱۳۶۱۱
۸۲-۸۳	۵۴۴	۱۳۲۶۱	۱۳۵۸	۱۰۵۸	۳۱۲	۱۴۱	۱۵۱۱	۱۵۴۱۶
۸۱-۸۲	۵۰۴	۱۱۷۵۰	۸۶۰	۸۶۰	۳۳۵	۱۵۳	۱۴۴۸	۱۳۶۰۲
۸۰-۸۱	۴۱۰	۱۰۶۴۱	۷۸۴	۷۸۴	۳۱۳	۱۳۵	۱۳۳۲	۱۳۲۸۳
۷۹-۸۰	۴۱۱	۱۱۸۸۰	۸۲۹	۸۲۹	۳۹۵	۱۱۲	۱۳۳۶	۱۳۵۲۷

در سال تحصیلی ۸۲-۸۱ و ۸۳-۸۲ تعداد ۶۸۳ نفر بورسیه آموزش و پرورش در مقطع کارشناسی ناپیوسته از طرف سازمان سنجش به دانشگاه معرفی و ثبت نام گردید.

سال ۱۳۸۲ دانشکده علوم دریایی، سال ۱۳۸۳ مجتمع عالی آموزشی و پژوهشی رامین، دانشکده فنی دزفول و سال ۱۳۸۸ دانشکده منابع طبیعی بهبهان مستقل و از آمار دانشگاه خارج گردیده اند.

سال ۹۴-۹۵ به دلیل پالایش در برنامه آموزشی سما و کم شدن پذیرش در دوره شبانه و پردیس بین الملل آمار دانشجویان تقلیل یافته است.

نمودار ۱۳- مقایسه تعداد کل دانشجویان تحصیلات تکمیلی دانشگاه طی سالهای ۱۳۷۹ - ۱۳۹۹



پذیرفته شدگان

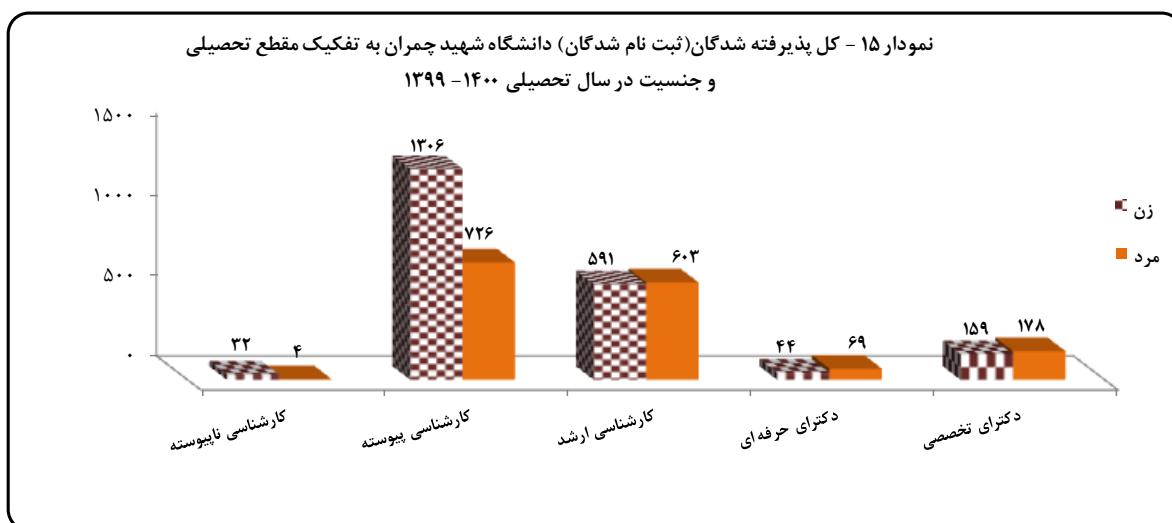
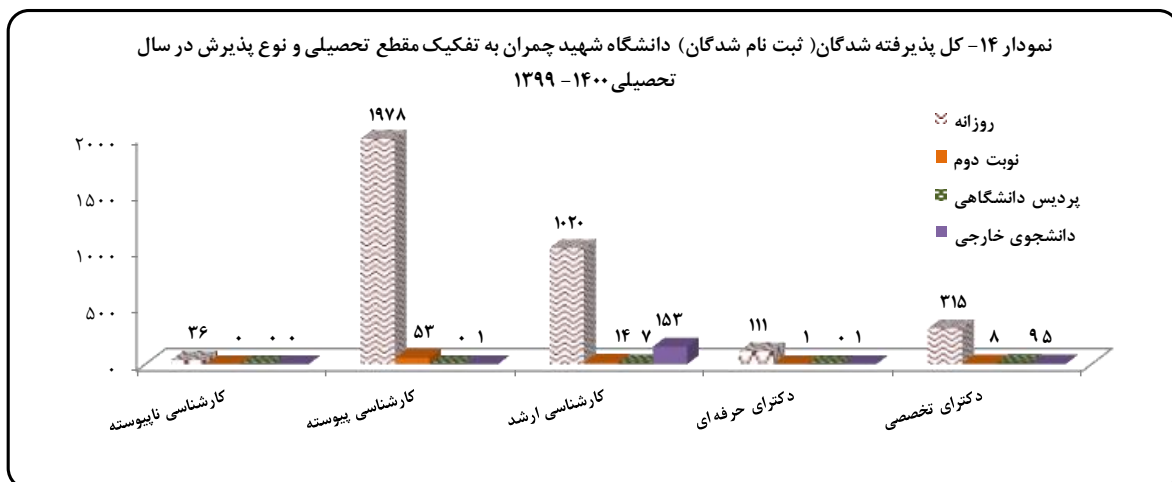
(ثبت نام شدگان)

دانشگاه شهید چمران اهواز

سال تحصیلی ۱۴۰۰ - ۱۳۹۹

جدول ۱۱ - تعداد کل پذیرفته شدگان (ثبت نام شدگان) دانشگاه شهید چمران اهواز به تفکیک مقطع تحصیلی، جنسیت و نوع پذیرش در سال تحصیلی ۱۴۰۰ - ۱۳۹۹

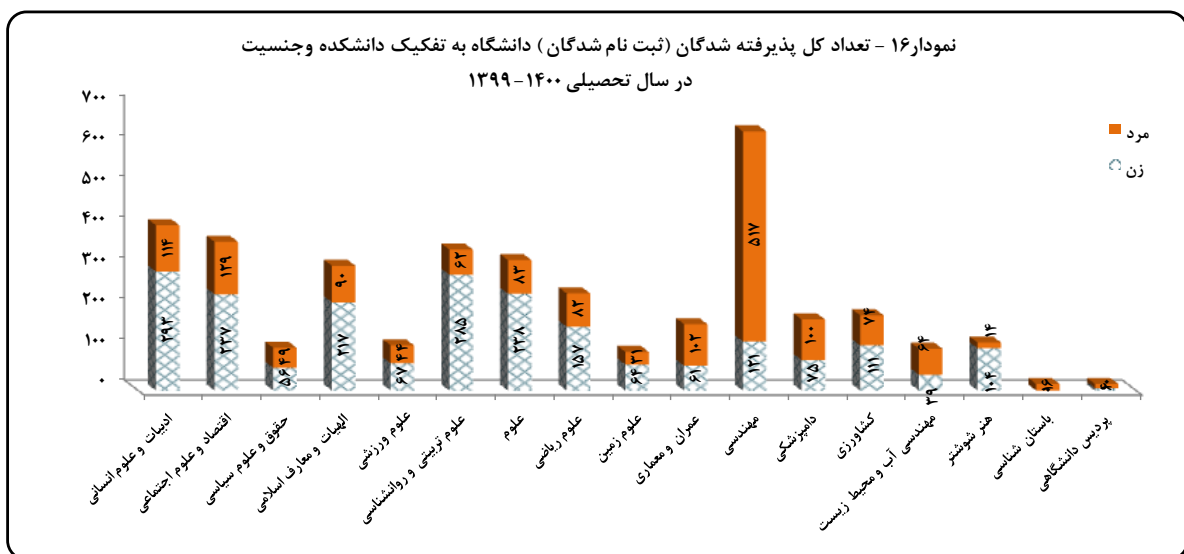
مقطع تحصیلی	روزانه			نوبت دوم			پردیس دانشگاهی			دانشجوی خارجی			جمع		
	جمع	مرد	زن	جمع	مرد	زن	جمع	مرد	زن	جمع	مرد	زن	جمع	مرد	زن
کارشناسی ناپیوسته	۳۶	۴	۳۲	۰	۰	۰	۰	۰	۰	۰	۰	۰	۳۶	۴	۳۲
کارشناسی پیوسته	۱۹۷۸	۶۹۲	۱۲۸۶	۵۳	۳۴	۱۹	۰	۰	۰	۱	۰	۱	۱۹۷۸	۷۲۶	۱۳۰۶
کارشناسی ارشد	۱۰۲۰	۴۶۶	۵۵۴	۱۴	۱۰	۴	۷	۶	۱	۱۵۳	۱۲۱	۳۲	۱۰۲۰	۶۰۳	۵۹۱
دکترای حرفه ای	۱۱۱	۶۸	۴۳	۱	۰	۱	۰	۰	۰	۱	۱	۰	۱۱۱	۶۹	۴۴
دکترای تخصصی	۳۱۵	۱۶۳	۱۵۲	۸	۷	۱	۹	۴	۵	۵	۴	۱	۳۱۵	۱۷۸	۱۵۹
جمع مقاطع	۳۴۶۰	۱۳۹۳	۲۰۶۷	۷۶	۵۱	۲۵	۱۶	۱۰	۶	۱۶۰	۱۲۶	۳۴	۳۴۶۰	۱۵۸۰	۲۱۲۲



جدول ۱۲- تعداد کل پذیرفته شدگان (ثبت نام شدگان) دانشگاه شهید چمران به تفکیک گروه تحصیلی، دانشکده، مقطع تحصیلی و جنسیت

در سال تحصیلی ۱۴۰۰-۱۳۹۹

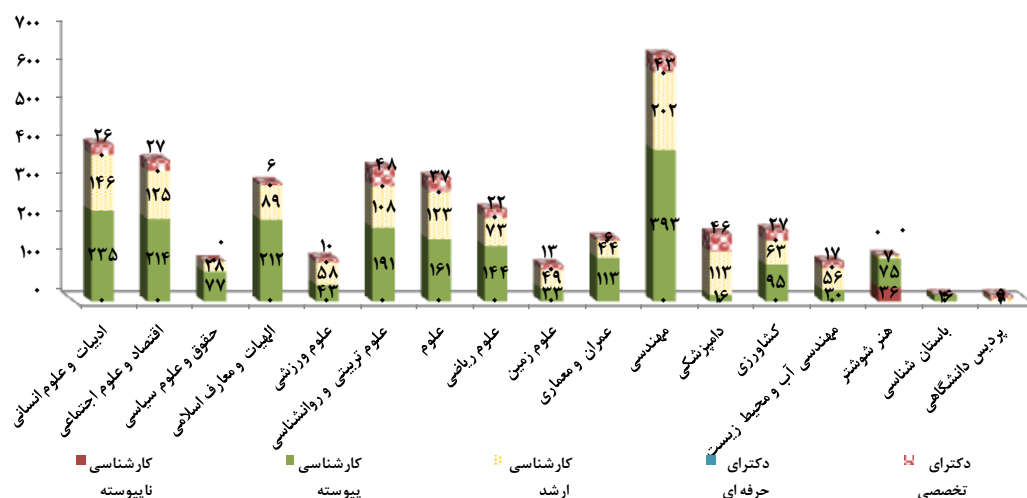
گروه	دانشکده	کارشناسی ناپیوسته		کارشناسی پیوسته		کارشناسی ارشد		دکترای حرفه ای		دکترای تخصصی		جمع		
		مرد	زن	مرد	زن	مرد	زن	مرد	زن	مرد	زن	مرد	زن	کل
علوم انسانی	ادبیات و علوم انسانی	۰	۰	۲۵	۲۰۰	۶۷	۷۹	۰	۰	۱۲	۱۴	۲۹۳	۱۱۴	۴۰۷
	اقتصاد و علوم اجتماعی	۰	۰	۴۹	۱۶۵	۶۴	۶۱	۰	۰	۱۶	۱۱	۲۳۷	۱۲۹	۳۶۶
	حقوق و علوم سیاسی	۰	۰	۳۰	۴۷	۱۹	۹	۰	۰	۰	۰	۵۶	۴۹	۱۰۵
	الهیات و معارف اسلامی	۰	۰	۳۲	۱۸۰	۵۶	۳۳	۰	۰	۲	۴	۲۱۷	۹۰	۳۰۷
	علوم ورزشی	۰	۰	۱۹	۲۴	۱۹	۳۹	۰	۰	۰	۰	۶۷	۴۴	۱۱۱
	علوم تربیتی و روانشناسی	۰	۰	۱۸	۱۷۳	۲۵	۸۳	۰	۰	۱۹	۲۹	۲۸۵	۶۲	۳۴۷
جمع گروه		۰	۰	۱۸۲	۷۸۹	۲۰۴	۲۵۰	۰	۰	۶۲	۵۵	۱۱۵۵	۴۸۸	۱۶۴۳
علوم پایه	علوم	۰	۰	۳۸	۱۲۳	۸۶	۳۷	۰	۰	۸	۲۹	۲۳۸	۸۳	۳۲۱
	علوم ریاضی	۰	۰	۴۰	۱۰۴	۳۹	۳۴	۰	۰	۸	۱۴	۱۵۷	۸۲	۲۳۹
	علوم زمین	۰	۰	۵	۲۸	۳۲	۱۷	۰	۰	۹	۴	۶۴	۳۱	۹۵
جمع گروه		۰	۰	۸۳	۲۵۵	۱۵۷	۸۸	۰	۰	۴۷	۲۵	۴۵۹	۱۹۶	۶۵۵
فنی و مهندسی	عمران و معماری	۰	۰	۴۱	۷۲	۱۷	۲۷	۰	۰	۳	۳	۶۱	۱۰۲	۱۶۳
	مهندسی	۰	۰	۷۹	۳۱۴	۳۵	۱۶۷	۰	۰	۷	۳۶	۱۲۱	۵۱۷	۶۳۸
جمع گروه		۰	۰	۱۲۰	۳۸۶	۵۲	۱۹۴	۰	۰	۱۰	۳۹	۱۸۲	۶۱۹	۸۰۱
کشاورزی و دامپزشکی	دامپزشکی	۰	۰	۰	۰	۱۰	۶	۴۴	۶۹	۲۱	۲۵	۷۵	۱۰۰	۱۷۵
	کشاورزی	۰	۰	۶۲	۳۳	۳۹	۲۴	۰	۰	۱۰	۱۷	۱۱۱	۷۴	۱۸۵
	مهندسی آب و محیط زیست	۰	۰	۱۳	۱۷	۲۲	۳۴	۰	۰	۴	۱۳	۳۹	۶۴	۱۰۳
جمع گروه		۰	۰	۷۵	۵۰	۷۱	۶۴	۴۴	۶۹	۳۵	۵۵	۲۲۵	۲۳۸	۴۶۳
هنر	هنر شوستر	۳۲	۴	۶۷	۸	۵	۲	۰	۰	۰	۰	۱۰۴	۱۴	۱۱۸
	باستان شناسی	۰	۰	۰	۱۶	۰	۰	۰	۰	۰	۰	۰	۱۶	۱۶
	جمع گروه	۳۲	۴	۶۷	۲۴	۵	۲	۰	۰	۰	۰	۱۰۴	۳۰	۱۳۴
پردیس دانشگاهی		۰	۰	۰	۰	۱	۶	۰	۰	۵	۴	۶	۱۰	۱۶
جمع مقاطع		۴	۲۲	۷۲۶	۱۳۰۶	۵۹۰	۶۰۴	۴۴	۶۹	۱۵۹	۱۷۸	۲۱۳۱	۱۵۸۱	۳۷۱۲
جمع کل		۳۶		۲۰۳۲		۱۱۹۴		۱۱۳		۳۳۷		۳۷۱۲		



جدول ۱۳ - تعداد کل پذیرفته شدگان (ثبت نام شدگان) دانشگاه شهید چمران اهواز به تفکیک گروه تحصیلی، دانشکده و مقطع تحصیلی در سال تحصیلی ۱۴۰۰ - ۱۳۹۹

گروه	دانشکده	کارشناسی ناپیوسته	کارشناسی پیوسته	کارشناسی ارشد	دکترای حرفه ای	دکترای تخصصی	جمع
علوم انسانی	ادبیات و علوم انسانی	۰	۲۳۵	۱۴۶	۰	۲۶	۴۰۷
	اقتصاد و علوم اجتماعی	۰	۲۱۴	۱۲۵	۰	۲۷	۳۶۶
	حقوق و علوم سیاسی	۰	۷۷	۲۸	۰	۰	۱۰۵
	الهیات و معارف اسلامی	۰	۲۱۲	۸۹	۰	۶	۳۰۷
	علوم ورزشی	۰	۴۲	۵۸	۰	۱۰	۱۱۱
	علوم تربیتی و روانشناسی	۰	۱۹۱	۱۰۸	۰	۴۸	۳۴۷
جمع گروه							
علوم پایه	علوم	۰	۱۶۱	۱۲۳	۰	۳۷	۳۲۱
	علوم ریاضی	۰	۱۴۴	۷۳	۰	۲۲	۲۳۹
	علوم زمین	۰	۳۳	۴۹	۰	۱۳	۹۵
جمع گروه							
فنی و مهندسی	عمران و معماری	۰	۱۱۳	۴۴	۰	۶	۱۶۳
	مهندسی	۰	۳۹۳	۲۰۲	۰	۴۳	۶۳۸
	جمع گروه	۰	۵۰۶	۲۴۶	۰	۴۹	۸۰۱
کشاورزی و دامپزشکی	دامپزشکی	۰	۱۶	۱۱۳	۰	۴۶	۱۷۵
	کشاورزی	۰	۹۵	۶۳	۰	۲۷	۱۸۵
	مهندسی آب و محیط زیست	۰	۳۰	۵۶	۰	۱۷	۱۰۳
جمع گروه							
هنر	هنر شواستر	۳۶	۷۵	۷	۰	۰	۱۱۸
	باستان شناسی	۰	۱۶	۰	۰	۰	۱۶
	جمع گروه	۳۶	۹۱	۷	۰	۰	۱۳۴
	پردیس دانشگاهی	۰	۰	۷	۰	۹	۱۶
جمع مقاطع		۳۶	۲۰۴۸	۱۲۹۱	۰	۳۳۷	۳۷۱۲

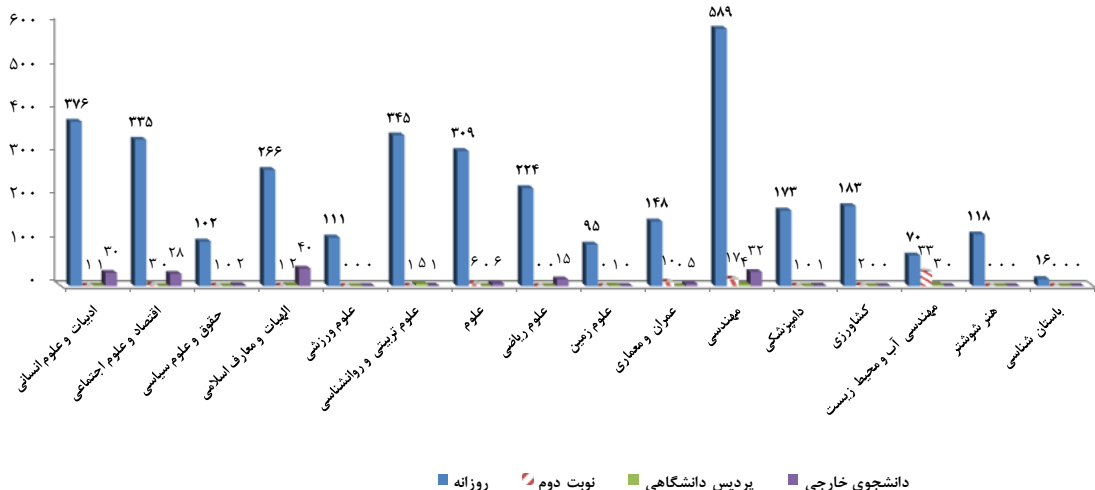
نمودار ۱۷ - تعداد کل پذیرفته شدگان (ثبت نام شدگان) دانشگاه به تفکیک دانشکده و مقطع تحصیلی در سال تحصیلی ۱۴۰۰-۱۳۹۹



جدول ۱۴- تعداد کل پذیرفته شدگان (ثبت نام شدگان) دانشگاه شهید چمران اهواز به تفکیک گروه تحصیلی، دانشکده و نوع پذیرش در سال تحصیلی ۱۴۰۰-۱۳۹۹

گروه	دانشکده	روزانه			نوبت دوم			پردیس دانشگاهی			دانشجوی خارجی			جمع			
		جمع	مرد	زن	جمع	مرد	زن	جمع	مرد	زن	جمع	مرد	زن	جمع	مرد		
علوم انسانی	ادبیات و علوم انسانی	۲۷۷	۹۹	۳۷۶	۰	۱	۱	۱	۰	۱	۰	۱	۱۶	۱۴	۳۰	۱۱۴	۴۰۸
	اقتصاد و علوم اجتماعی	۲۳۵	۱۰۰	۳۳۵	۱	۲	۲	۰	۰	۰	۰	۲۷	۲۸	۲۳۷	۱۲۹	۳۶۶	
	حقوق و علوم سیاسی	۵۶	۴۶	۱۰۲	۰	۱	۱	۰	۰	۰	۰	۲	۲	۵۶	۴۹	۱۰۵	
	الهیات و معارف اسلامی	۲۱۰	۵۶	۲۶۶	۱	۰	۱	۱	۱	۱	۲	۶	۳۴	۴۰	۹۱	۳۰۹	
	علوم ورزشی	۶۷	۴۴	۱۱۱	۰	۰	۰	۰	۰	۰	۰	۰	۰	۰	۰	۴۴	۱۱۱
	علوم تربیتی و روانشناسی	۲۸۳	۶۲	۳۴۵	۱	۰	۱	۱	۲	۳	۵	۱	۰	۱	۰	۶۴	۳۵۲
جمع گروه		۱۱۲۸	۴۰۷	۱۵۳۵	۳	۴	۷	۵	۳	۸	۲۴	۷۷	۱۰۱	۱۱۶۰	۴۹۱	۱۶۵۱	
علوم پایه	علوم	۲۳۳	۷۶	۳۰۹	۴	۲	۶	۰	۰	۰	۱	۵	۶	۲۳۸	۸۳	۳۲۱	
	علوم ریاضی	۱۵۴	۷۰	۲۲۴	۰	۰	۰	۰	۰	۰	۳	۱۲	۱۵	۱۵۷	۸۲	۲۳۹	
	علوم زمین	۶۵	۳۰	۹۵	۰	۰	۰	۱	۱	۰	۰	۰	۰	۰	۳۱	۹۶	
	جمع گروه	۴۵۲	۱۷۶	۶۲۸	۴	۲	۶	۱	۱	۰	۱	۱۷	۲۱	۴۶۰	۱۹۶	۶۵۶	
فنی و مهندسی	عمران و معماری	۵۷	۹۱	۱۴۸	۲	۸	۱۰	۰	۰	۰	۲	۳	۵	۶۱	۱۰۲	۱۶۳	
	مهندسی	۱۱۴	۴۷۵	۵۸۹	۳	۱۴	۱۷	۰	۰	۰	۴	۲۸	۳۲	۱۲۱	۵۲۱	۶۴۲	
	جمع گروه	۱۷۱	۵۶۶	۷۳۷	۵	۲۲	۲۷	۰	۰	۰	۶	۳۱	۳۷	۱۸۲	۶۲۳	۸۰۵	
کشاورزی و دامپزشکی	دامپزشکی	۷۴	۹۹	۱۷۳	۱	۰	۱	۰	۰	۰	۰	۱	۱	۷۵	۱۰۰	۱۷۵	
	کشاورزی	۱۱۱	۷۲	۱۸۳	۰	۲	۲	۰	۰	۰	۰	۰	۰	۰	۷۴	۱۸۵	
	مهندسی آب و محیط زیست	۲۷	۴۳	۷۰	۱۲	۲۱	۳۳	۱	۲	۳	۰	۰	۰	۰	۶۶	۱۰۶	
	جمع گروه	۲۱۲	۲۱۴	۴۲۶	۱۳	۲۳	۳۶	۱	۲	۳	۰	۰	۰	۰	۲۲۶	۴۶۶	
هنر	هنر شوستر	۱۰۴	۱۴	۱۱۸	۰	۰	۰	۰	۰	۰	۰	۰	۰	۰	۱۴	۱۱۸	
	باستان شناسی	۰	۱۶	۱۶	۰	۰	۰	۰	۰	۰	۰	۰	۰	۰	۱۶	۱۶	
	جمع گروه	۱۰۴	۳۰	۱۳۴	۰	۰	۰	۰	۰	۰	۰	۰	۰	۰	۳۰	۱۳۴	
جمع	۲۰۶۷	۱۳۹۳	۳۴۶۰	۲۵	۵۱	۷۶	۶	۱۰	۱۶	۳۴	۱۲۶	۱۶۰	۲۱۳۲	۱۵۸۰	۳۷۱۲		

نمودار ۱۸- تعداد کل پذیرفته شدگان (ثبت نام شدگان) دانشگاه به تفکیک دانشکده و نوع پذیرش در سال تحصیلی ۱۴۰۰-۱۳۹۹

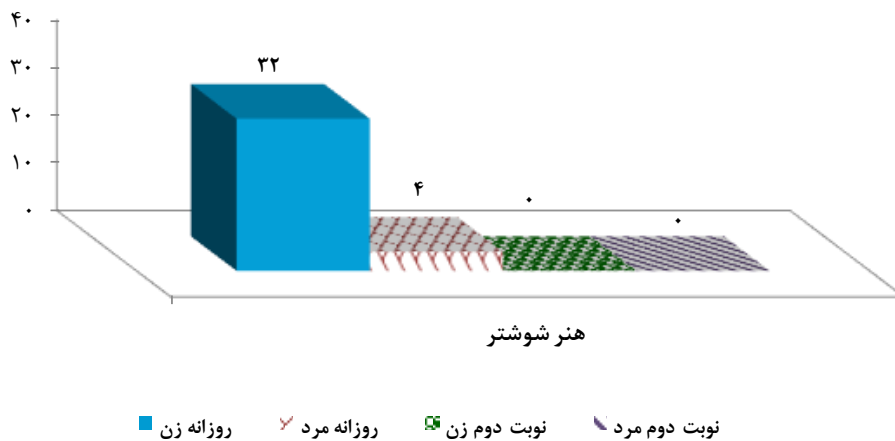


جدول ۱۵ - تعداد کل پذیرفته شدگان (ثبت نام شدگان) مقطع کارشناسی ناپیوسته دانشگاه به تفکیک نوع پذیرش

در سال تحصیلی ۱۴۰۰ - ۱۳۹۹

دانشکده	روزانه		نوبت دوم		جمع	
	زن	مرد	زن	مرد	زن	مرد
هنر شوستر	۳۲	۴	۰	۰	۳۲	۴
جمع	۳۲	۴	۰	۰	۳۲	۴

نمودار ۱۹- تعداد کل پذیرفته شدگان (ثبت نام شدگان) مقطع کارشناسی ناپیوسته دانشگاه به تفکیک نوع پذیرش در سال تحصیلی ۱۴۰۰ - ۱۳۹۹


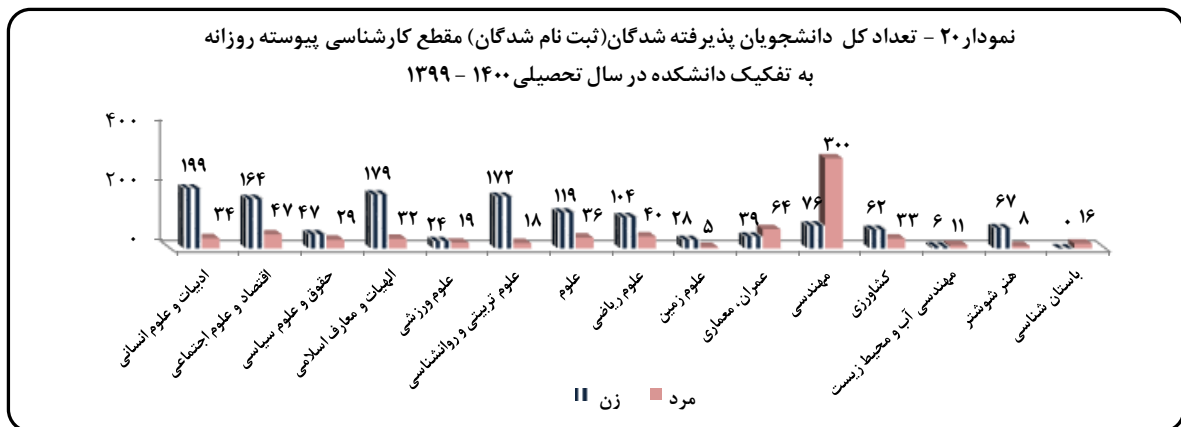


جدول ۱۶ - تعداد کل پذیرفته شدگان (ثبت نام شدگان) مقطع تحصیلی کارشناسی پیوسته دانشگاه به تفکیک

گروه تحصیلی، دانشکده و نوع پذیرش در سال تحصیلی ۱۴۰۰ - ۱۳۹۹


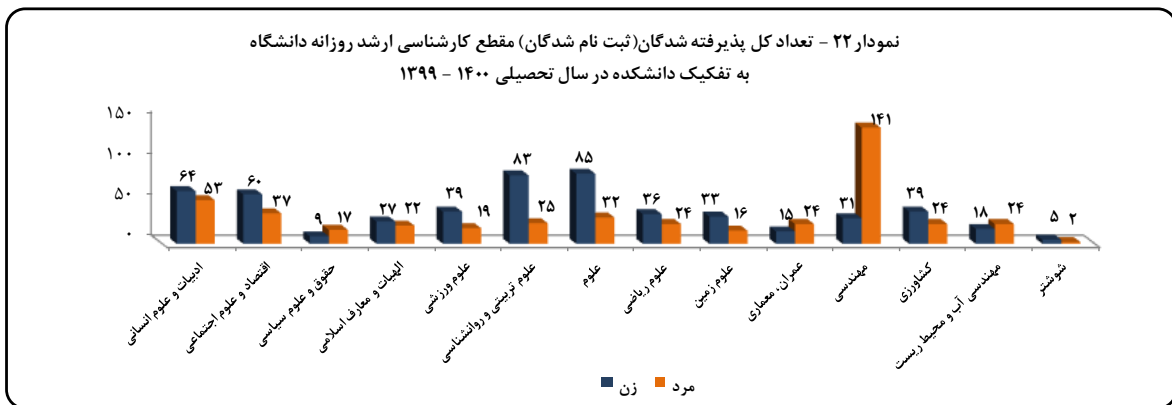
گروه	دانشکده	روزانه			نوبت دوم و خارجی			جمع	
		زن	مرد	جمع	زن	مرد	جمع	مرد	زن
علوم انسانی	ادبیات و علوم انسانی	۱۹۹	۳۴	۲۳۳	۱	۱	۲	۳۵	۲۳۵
	اقتصاد و علوم اجتماعی	۱۶۴	۴۷	۲۱۱	۱	۲	۳	۴۹	۲۱۴
	حقوق و علوم سیاسی	۴۷	۲۹	۷۶	۰	۱	۱	۳۰	۷۷
	الهیات و معارف اسلامی	۱۷۹	۳۲	۲۱۱	۱	۰	۱	۳۲	۲۱۲
	علوم ورزشی	۲۴	۱۹	۴۳	۰	۰	۰	۱۹	۴۳
	علوم تربیتی و روانشناسی	۱۷۲	۱۸	۱۹۰	۱	۰	۱	۱۸	۱۹۱
جمع گروه		۷۸۵	۱۷۹	۹۶۴	۴	۴	۸	۱۸۳	۹۷۲
علوم پایه	علوم	۱۱۹	۳۶	۱۵۵	۴	۲	۶	۳۸	۱۶۱
	علوم ریاضی	۱۰۴	۴۰	۱۴۴	۰	۰	۰	۴۰	۱۴۴
	علوم زمین	۲۸	۵	۳۳	۰	۰	۰	۵	۳۳
جمع گروه		۲۵۱	۸۱	۳۳۲	۴	۲	۶	۸۳	۳۳۸
فنی و مهندسی	عمران، معماری	۳۹	۶۴	۱۰۳	۲	۸	۱۰	۷۲	۱۱۳
	مهندسی	۷۶	۳۰۰	۳۷۶	۳	۱۴	۱۷	۷۹	۳۹۳
	جمع گروه	۱۱۵	۳۶۴	۴۷۹	۵	۲۲	۲۷	۱۲۰	۵۰۶
کشاورزی	کشاورزی	۶۲	۳۳	۹۵	۰	۰	۰	۳۳	۹۵
	مهندسی آب و محیط زیست	۶	۱۱	۱۷	۷	۶	۱۳	۱۷	۳۰
	جمع گروه	۶۸	۴۴	۱۱۲	۷	۶	۱۳	۷۵	۱۲۵
هنر	هنر شوستر	۶۷	۸	۷۵	۰	۰	۰	۸	۷۵
	باستان شناسی	۰	۱۶	۱۶	۰	۰	۰	۱۶	۱۶
	جمع گروه	۶۷	۲۴	۹۱	۰	۰	۰	۲۴	۹۱
جمع		۱۲۸۶	۶۹۲	۱۹۷۸	۲۰	۳۴	۵۴	۷۲۶	۲۰۳۲

* در مقطع کارشناسی فقط یک نفر خانم در دانشکده ادبیات و علوم انسانی، دانشجوی غیرایرانی پذیرش شده است.



جدول ۱۷- تعداد کل پذیرفته شدگان (ثبت نام شدگان) مقطع کارشناسی ارشد دانشگاه به تفکیک گروه تحصیلی، دانشکده ونوع پذیرش در سال تحصیلی ۱۴۰۰-۱۳۹۹

گروه	دانشکده	روزانه			نوبت دوم			پردیس دانشگاهی			دانشجوی خارجی			جمع
		جمع	مرد	زن	جمع	مرد	زن	جمع	مرد	زن	جمع	مرد	زن	
علوم انسانی	ادبیات و علوم انسانی	۶۴	۵۳	۱۱	۰	۰	۰	۰	۰	۰	۱۵	۱۴	۲۹	۷۹
	اقتصاد و علوم اجتماعی	۶۰	۳۷	۲۳	۰	۰	۰	۰	۰	۰	۲۷	۲۸	۶۱	
	حقوق و علوم سیاسی	۹	۱۷	۲۶	۰	۰	۰	۰	۰	۰	۲	۲	۹	
	الهیات و معارف اسلامی	۲۷	۲۲	۴۹	۰	۰	۰	۱	۱	۲	۳۴	۴۰	۳۴	
	علوم ورزشی	۳۹	۱۹	۵۸	۰	۰	۰	۰	۰	۰	۰	۰	۳۹	
	علوم تربیتی و روانشناسی	۸۳	۲۵	۱۰۸	۰	۰	۰	۰	۰	۰	۰	۰	۸۳	
جمع گروه		۲۸۲	۱۷۳	۱۰۹	۰	۰	۰	۱	۱	۲	۷۷	۹۹	۳۰۵	
علوم پایه	علوم	۸۵	۳۲	۱۱۷	۰	۰	۰	۰	۰	۰	۱	۵	۶	
	علوم ریاضی	۳۶	۲۴	۶۰	۰	۰	۰	۰	۰	۰	۱۰	۱۳	۲۳	
	علوم زمین	۳۳	۱۶	۴۹	۰	۰	۰	۱	۱	۱	۰	۰	۲	
جمع گروه		۱۵۴	۷۲	۸۲	۰	۰	۰	۱	۱	۱	۱۱	۱۵	۲۶	
فنی و مهندسی	عمران، معماری	۱۵	۲۴	۳۹	۰	۰	۰	۰	۰	۰	۲	۳	۵	
	مهندسی	۳۱	۱۴۱	۱۷۲	۰	۰	۰	۴	۴	۴	۲۶	۳۰	۳۵	
جمع گروه		۴۶	۱۶۵	۲۱۱	۰	۰	۰	۴	۴	۴	۲۹	۳۵	۵۲	
کشاورزی و دامپزشکی	دامپزشکی	۱۰	۶	۱۶	۰	۰	۰	۰	۰	۰	۰	۰	۰	
	کشاورزی	۳۹	۲۴	۶۳	۰	۰	۰	۰	۰	۰	۰	۰	۰	
	مهندسی آب و محیط زیست	۱۸	۲۴	۴۲	۴	۱۰	۱۴	۰	۰	۰	۰	۰	۰	
جمع گروه		۶۷	۵۴	۱۲۱	۴	۱۰	۱۴	۰	۰	۰	۰	۰	۰	
هنر	شوستر	۵	۲	۷	۰	۰	۰	۰	۰	۰	۰	۰	۰	
جمع		۵۵۴	۴۶۶	۱۰۲۰	۴	۱۰	۱۴	۱	۶	۷	۳۲	۱۲۱	۱۵۳	



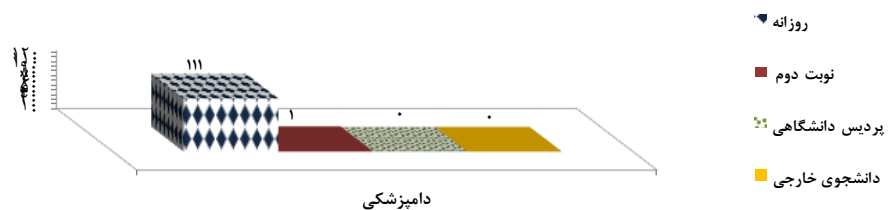
جدول ۱۸- تعداد کل پذیرفته شدگان مقطع دکتری حرفه ای دانشگاه به تفکیک نوع پذیرش در سال تحصیلی ۱۴۰۰-۱۳۹۹

دانشکده	روزانه			نوبت دوم			پردیس دانشگاهی			دانشجوی خارجی			جمع	
	زن	مرد	جمع	زن	مرد	جمع	زن	مرد	جمع	زن	مرد	جمع	مرد	جمع
دامپزشکی	۴۳	۶۸	۱۱۱	۱	۰	۱	۰	۰	۰	۰	۰	۰	۶۹	۱۱۳
جمع	۴۳	۶۸	۱۱۱	۱	۰	۱	۰	۰	۰	۰	۰	۰	۶۹	۱۱۳

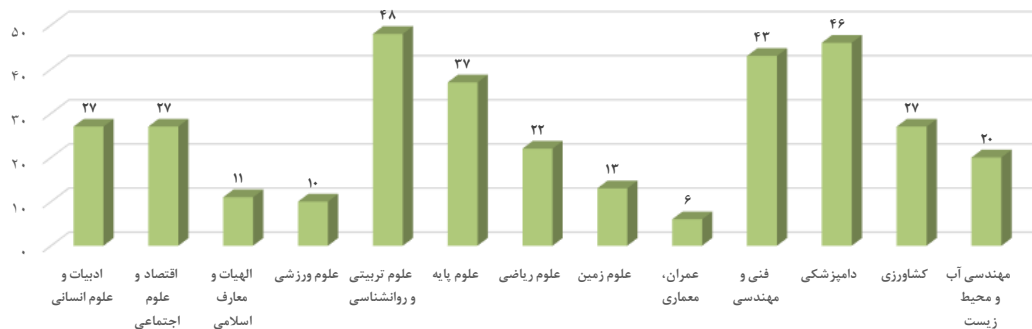
جدول ۱۹- تعداد کل پذیرفته شدگان مقطع دکتری تخصصی دانشگاه به تفکیک گروه تحصیلی، دانشکده و نوع پذیرش در سال تحصیلی ۱۴۰۰-۱۳۹۹

گروه	دانشکده	روزانه			نوبت دوم			پردیس دانشگاهی			دانشجوی خارجی			جمع	
		زن	مرد	جمع	زن	مرد	جمع	زن	مرد	جمع	زن	مرد	جمع	مرد	جمع
علوم انسانی	ادبیات و علوم انسانی	۱۴	۱۲	۲۶	۰	۰	۰	۱	۰	۱	۰	۰	۰	۱۲	۲۷
	اقتصاد و علوم اجتماعی	۱۱	۱۶	۲۷	۰	۰	۰	۰	۰	۰	۰	۰	۰	۱۶	۲۷
	الهیات و معارف اسلامی	۴	۲	۶	۰	۰	۰	۳	۲	۵	۰	۰	۰	۴	۱۱
	علوم ورزشی	۴	۶	۱۰	۰	۰	۰	۰	۰	۰	۰	۰	۰	۶	۱۰
	علوم تربیتی و روانشناسی	۲۸	۱۹	۴۷	۰	۰	۰	۰	۰	۰	۱	۰	۱	۱۹	۴۸
جمع گروه		۶۱	۵۵	۱۱۶	۰	۰	۰	۴	۲	۶	۱	۰	۱	۵۷	۱۲۳
علوم پایه	علوم پایه	۲۹	۸	۳۷	۰	۰	۰	۰	۰	۰	۰	۰	۰	۸	۳۷
	علوم ریاضی	۱۴	۶	۲۰	۰	۰	۰	۰	۰	۰	۲	۲	۰	۸	۲۲
	علوم زمین	۴	۹	۱۳	۰	۰	۰	۰	۰	۰	۰	۰	۰	۹	۱۳
جمع گروه		۴۷	۲۳	۷۰	۰	۰	۰	۰	۰	۰	۲	۲	۰	۲۵	۷۲
فنی و مهندسی	عمران، معماری	۳	۳	۶	۰	۰	۰	۰	۰	۰	۰	۰	۰	۳	۶
	فنی و مهندسی	۷	۳۴	۴۱	۰	۰	۰	۰	۰	۰	۲	۲	۰	۳۶	۴۳
جمع گروه		۱۰	۳۷	۴۷	۰	۰	۰	۰	۰	۰	۲	۲	۰	۳۹	۴۹
کشاورزی و دامپزشکی	دامپزشکی	۲۱	۲۵	۴۶	۰	۰	۰	۰	۰	۰	۰	۰	۰	۲۵	۴۶
	کشاورزی	۱۰	۱۵	۲۵	۰	۰	۰	۰	۰	۰	۲	۲	۰	۱۷	۲۷
	مهندسی آب و محیط زیست	۳	۸	۱۱	۱	۵	۶	۱	۲	۳	۰	۰	۰	۱۵	۲۰
	جمع گروه	۳۴	۴۸	۸۲	۱	۷	۸	۱	۲	۳	۰	۰	۰	۵۷	۹۳
	جمع	۱۵۲	۱۶۳	۳۱۵	۱	۷	۸	۱	۷	۵	۹	۴	۱	۱۷۸	۳۲۷

نمودار ۲۴- تعداد کل پذیرفته شدگان مقطع دکتری حرفه ای دانشگاه به تفکیک نوع پذیرش در سال تحصیلی ۱۴۰۰-۱۳۹۹



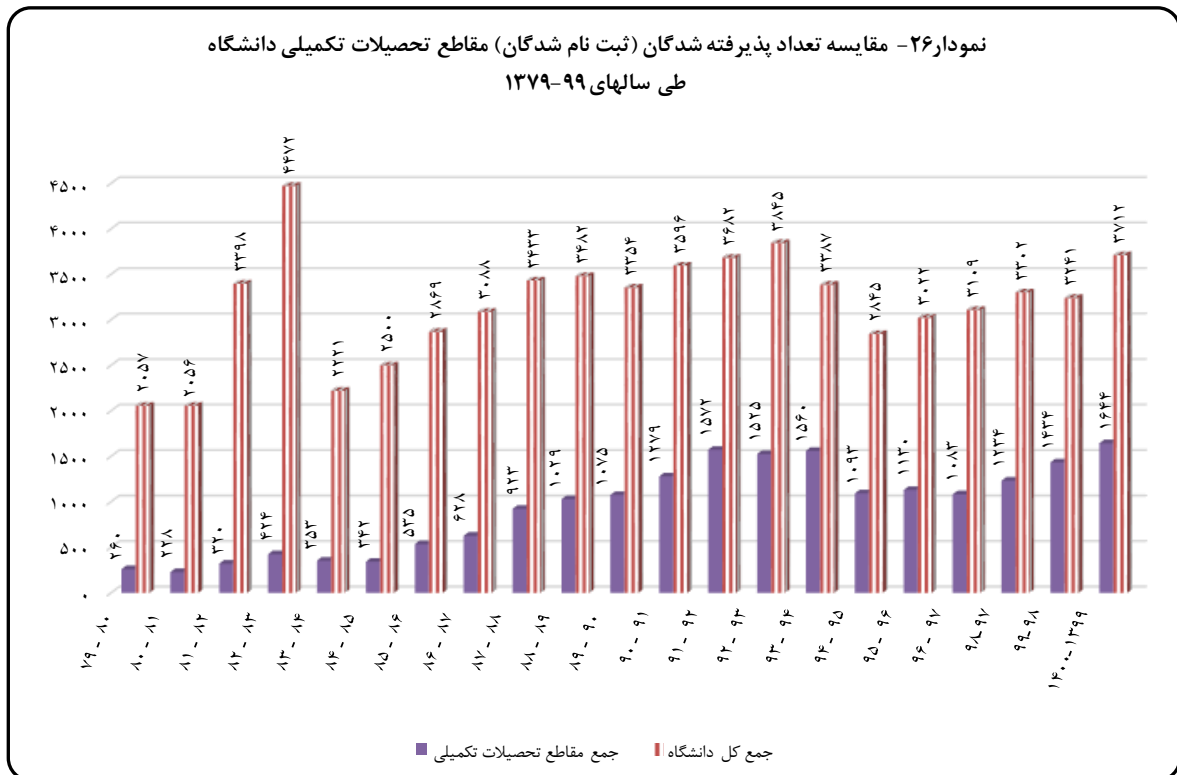
نمودار ۲۵- تعداد کل پذیرفته شدگان مقطع دکتری تخصصی دانشگاه به تفکیک دانشکده در سال تحصیلی ۱۴۰۰-۱۳۹۹



جدول ۲۰- مقایسه تعداد پذیرفته شدگان (ثبت نام شدگان) مقاطع مختلف تحصیلی دانشگاه شهید چمران اهواز طی سال های ۹۹- ۱۳۷۹

سال تحصیلی	مقطع تحصیلی	کارردانی	کارشناسی ناپیوسته	کارشناسی پیوسته	کارشناسی ارشد	دکترای حرفه ای	دکترای تخصصی	جمع مقاطع تحصیلات تکمیلی	جمع کل دانشگاه
۱۳۹۹-۱۴۰۰		۰	۲۶	۲۰۲۲	۱۱۹۴	۱۱۲	۳۲۷	۱۶۴۴	۳۷۱۲
۹۸-۹۹		۰	۴۹	۱۷۵۸	۱۱۱۴	۵۵	۲۶۵	۱۴۳۴	۳۲۴۱
۹۷-۹۸		۰	۴۳	۲۰۲۵	۹۴۱	۷۸	۲۱۵	۱۳۳۴	۳۳۰۲
۹۶-۹۷		۰	۵۱	۱۹۷۵	۸۱۰	۶۶	۲۰۷	۱۰۸۳	۳۱۰۹
۹۵-۹۶		۰	۵۷	۱۸۳۵	۸۷۰	۶۴	۱۹۶	۱۱۲۰	۳۰۳۲
۹۴-۹۵		۰	۷۶	۱۶۷۶	۸۹۱	۳۵	۱۶۷	۱۰۹۲	۲۸۴۵
۹۳-۹۴		۰	۹۷	۱۷۳۰	۱۳۲۸	۴۵	۲۸۷	۱۵۶۰	۳۳۸۷
۹۲-۹۳		۰	۵۲	۳۲۶۷	۱۲۰۶	۴۶	۳۷۲	۱۵۲۵	۲۸۴۵
۹۱-۹۲		۰	۳۱	۲۰۷۹	۱۲۸۷	۵۳	۳۳۲	۱۵۷۲	۳۶۸۲
۹۰-۹۱	۳۳	۲۶	۳۲۵۸	۱۰۴۷	۵۹	۱۷۳	۱۷۳	۱۲۷۹	۳۵۹۶
۸۹-۹۰	۴۷	۱۹	۲۲۱۳	۸۷۴	۸۰	۱۳۱	۸۳	۱۰۷۵	۳۳۵۴
۸۸-۸۹	۶۵	۲۲	۳۳۶۶	۸۴۷	۹۹	۸۳	۹۳	۱۰۲۹	۳۴۸۲
۸۷-۸۸	۶۲	۲۷	۲۴۲۱	۷۶۰	۷۰	۹۳	۹۳	۹۲۳	۳۴۲۳
۸۶-۸۷	۶۷	۰	۳۲۹۳	۴۹۵	۱۱۸	۱۵	۱۵	۶۲۸	۲۰۸۸
۸۵-۸۶	۸۴	۰	۳۲۵۰	۴۱۴	۹۰	۳۱	۳۱	۵۳۵	۲۸۶۹
۸۴-۸۵	۵۵	۰	۲۱۰۳	۲۶۱	۶۵	۱۶	۱۶	۲۴۲	۲۵۰۰
۸۳-۸۴	۵۴	۰	۱۸۱۴	۳۰۴	۳۳	۱۶	۱۶	۲۵۳	۲۲۲۱
۸۲-۸۳	۱۲۳	۳۹۲۵	۳۴۲	۳۴۲	۶۶	۱۵	۱۵	۴۲۴	۴۴۷۲
۸۱-۸۲	۱۴۱	۲۹۳۷	۳۲۱	۳۲۱	۶۲	۳۷	۳۷	۳۲۰	۳۳۹۸
۸۰-۸۱	۱۲۲	۱۷۰۶	۱۶۲	۱۶۲	۴۲	۲۴	۲۴	۲۲۸	۲۰۵۶
۷۹-۸۰	۱۰۴	۱۶۹۳	۱۹۲	۱۹۲	۴۲	۲۵	۲۵	۲۶۰	۲۰۵۷

در سال تحصیلی ۸۲- ۸۱ و ۸۲- ۸۳ علاوه بر ظرفیت اعلام شده، از طرف سازمان سنجش تعداد ۶۸۳ بورسیه آموزش و پرورش در مقطع کارشناسی ناپیوسته به دانشگاه معرفی و ثبت نام گردید.



دانش آموختگان

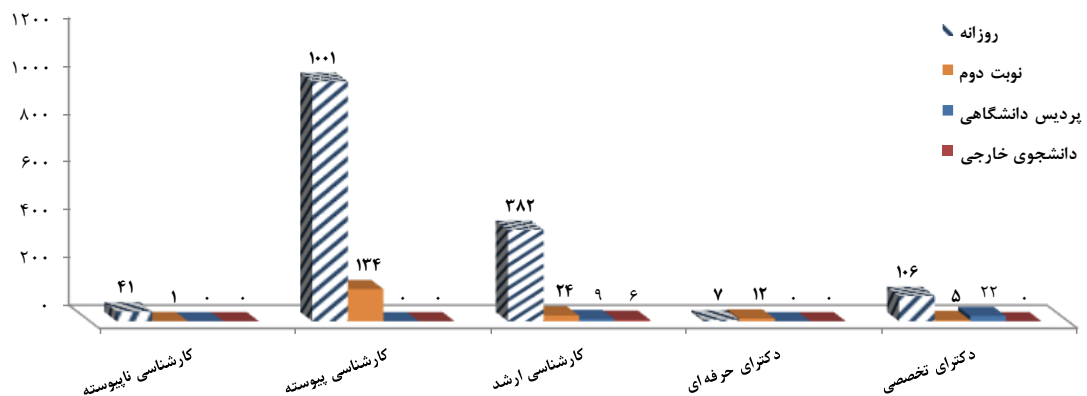
دانشگاه شهید چمران اهواز

سال تحصیلی ۹۹ - ۹۸

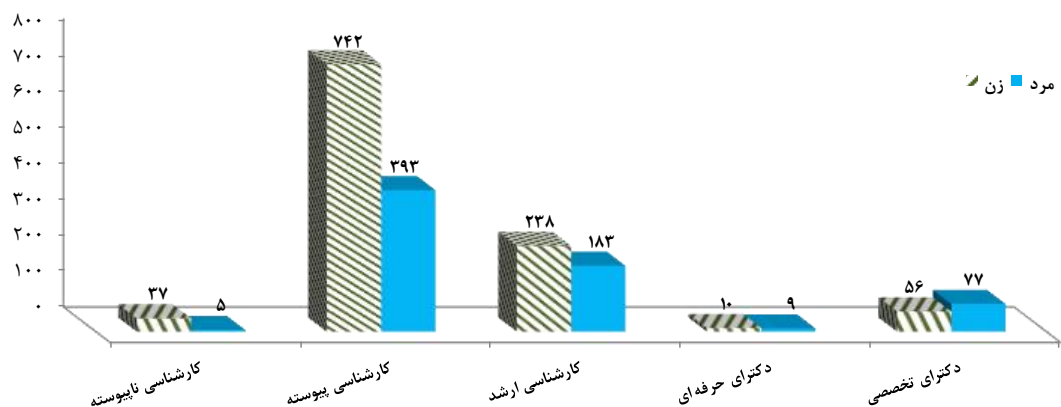
جدول ۲۱- تعداد کل دانش آموختگان دانشگاه شهید چمران اهواز به تفکیک مقطع تحصیلی، جنسیت و نوع پذیرش در سال تحصیلی ۹۸-۹۹

مقطع تحصیلی	روزانه			نوبت دوم			پردیس دانشگاهی			دانشجوی خارجی			جمع
	جمع	مرد	زن	جمع	مرد	زن	جمع	مرد	زن	جمع	مرد	زن	
کارشناسی ناپیوسته	۴۱	۵	۳۶	۱	۰	۱	۰	۰	۰	۰	۰	۰	۴۲
کارشناسی پیوسته	۱۰۰۱	۳۳۷	۶۶۴	۱۳۴	۵۶	۷۸	۰	۰	۰	۰	۰	۰	۱۱۳۵
کارشناسی ارشد	۳۸۲	۱۶۶	۲۱۶	۲۴	۹	۱۵	۹	۲	۷	۰	۶	۶	۴۲۱
دکترای حرفه ای	۷	۴	۳	۱۲	۵	۷	۰	۰	۰	۰	۰	۰	۱۹
دکترای تخصصی	۱۰۶	۶۰	۴۶	۵	۴	۱	۲۲	۱۳	۹	۰	۰	۰	۱۳۲
جمع مقاطع	۱۵۳۷	۵۷۲	۹۶۵	۱۷۶	۷۴	۱۰۲	۳۱	۱۵	۱۶	۶	۶	۰	۱۷۵۰

نمودار ۲۷- تعداد کل دانش آموختگان دانشگاه به تفکیک مقطع تحصیلی و نوع پذیرش در سال تحصیلی ۹۸-۹۹

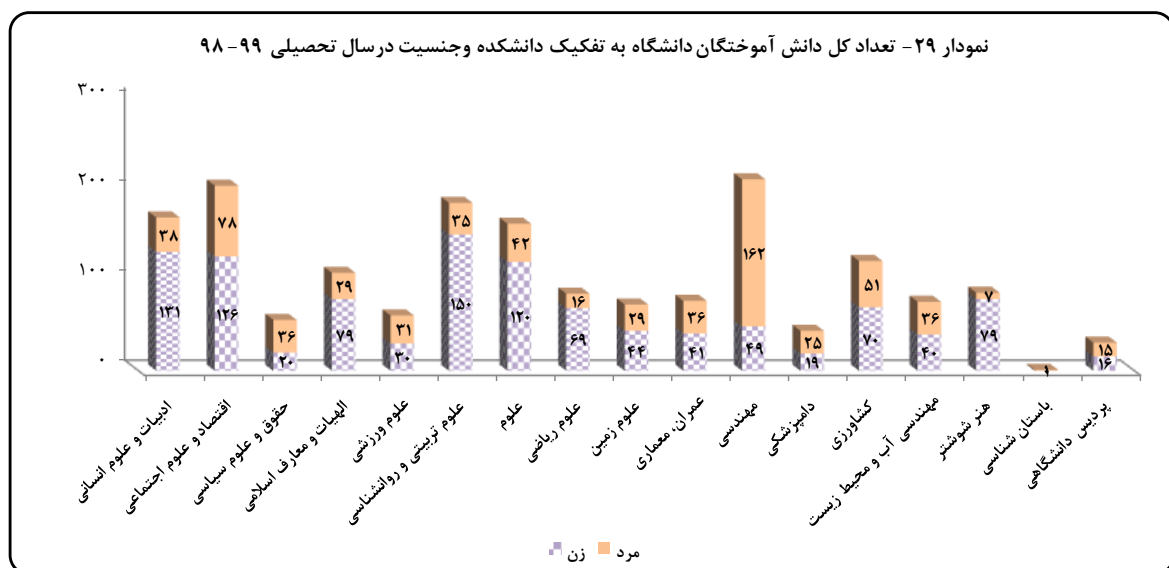


نمودار ۲۸- تعداد کل دانش آموختگان دانشگاه به تفکیک مقطع تحصیلی و جنسیت در سال تحصیلی ۹۸-۹۹



جدول ۲۲- تعداد کل دانش آموختگان دانشگاه به تفکیک گروه تحصیلی، دانشکده، مقطع تحصیلی، جنسیت در سال تحصیلی ۹۹-۹۸

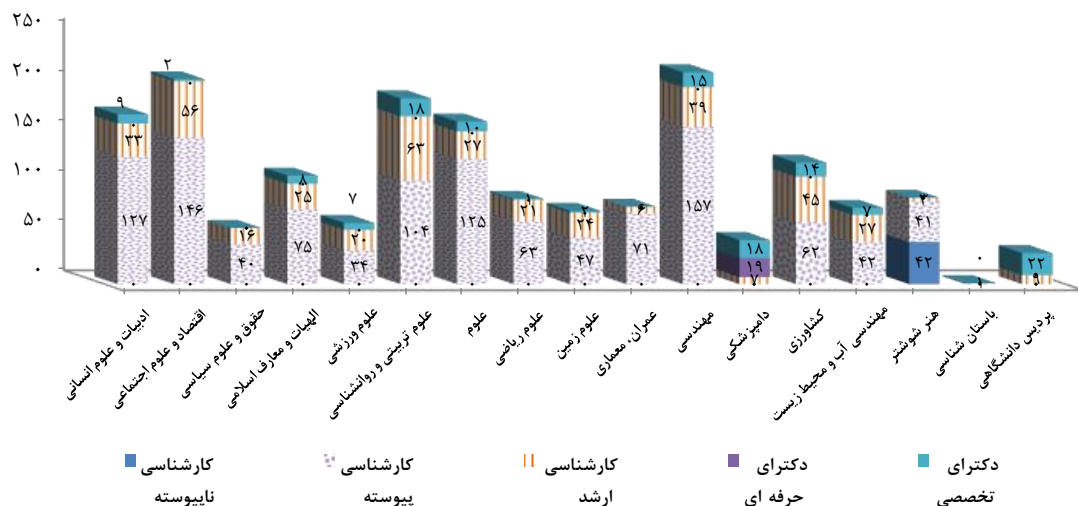
گروه	دانشکده	کارشناسی ناپیوسته		کارشناسی پیوسته		کارشناسی ارشد		دکترای حرفه ای		دکترای تخصصی		جمع		
		مرد	زن	مرد	زن	مرد	زن	مرد	زن	مرد	زن	مرد	زن	
علوم انسانی	ادبیات و علوم انسانی	۰	۰	۱۰۹	۱۸	۱۹	۱۴	۰	۰	۳	۶	۱۳۱	۳۸	۱۶۹
	اقتصاد و علوم اجتماعی	۰	۰	۹۸	۴۸	۲۸	۲۸	۰	۰	۰	۲	۱۳۶	۷۸	۲۰۴
	حقوق و علوم سیاسی			۱۶	۲۴	۴	۱۲	۰	۰	۰	۰	۲۰	۳۶	۵۶
	الهیات و معارف اسلامی	۰	۰	۵۹	۱۶	۱۶	۹	۰	۰	۴	۴	۷۹	۲۹	۱۰۸
	علوم ورزشی	۰	۰	۱۸	۱۶	۹	۱۱	۰	۰	۳	۴	۳۰	۳۱	۶۱
	علوم تربیتی و روانشناسی	۰	۰	۹۲	۱۲	۴۸	۱۵	۰	۰	۱۰	۸	۱۵۰	۳۵	۱۸۵
جمع گروه		۰	۰	۳۹۲	۱۳۴	۱۲۴	۸۹	۰	۰	۲۰	۲۴	۵۳۶	۲۴۷	۷۸۳
علوم پایه	علوم	۰	۰	۹۶	۲۹	۱۸	۹	۰	۰	۶	۴	۱۲۰	۴۲	۱۶۲
	علوم ریاضی	۰	۰	۵۲	۱۱	۱۶	۵	۰	۰	۱	۰	۶۹	۱۶	۸۵
	علوم زمین	۰	۰	۲۹	۱۸	۱۵	۹	۰	۰	۰	۰	۴۴	۲۹	۷۳
جمع گروه		۰	۰	۱۷۷	۵۸	۴۹	۲۳	۰	۰	۷	۶	۲۳۳	۸۷	۳۲۰
فنی و مهندسی	عمران، معماری	۰	۰	۲۸	۲۳	۳	۳	۰	۰	۰	۰	۴۱	۳۶	۷۷
	مهندسی	۰	۰	۳۲	۱۲۵	۱۲	۲۷	۰	۰	۵	۱۰	۴۹	۱۶۲	۲۱۱
	جمع گروه	۰	۰	۷۰	۱۵۸	۱۵	۳۰	۰	۰	۵	۱۰	۹۰	۱۹۸	۲۸۸
کشاورزی و دامپزشکی	دامپزشکی	۰	۰	۰	۰	۴	۳	۰	۱۰	۹	۵	۱۳	۱۹	۴۴
	کشاورزی	۰	۰	۳۶	۲۶	۲۶	۱۹	۰	۰	۸	۶	۷۰	۵۱	۱۲۱
	مهندسی آب و محیط زیست	۰	۰	۲۸	۱۴	۱۰	۱۷	۰	۰	۲	۵	۴۰	۳۶	۷۶
جمع گروه		۰	۰	۶۴	۴۰	۴۰	۳۹	۰	۱۰	۱۵	۲۴	۱۲۹	۱۱۲	۲۴۱
هنر	هنر شوستر	۳۷	۵	۳۹	۲	۳	۰	۰	۰	۰	۰	۷۹	۷	۸۶
	باستان شناسی	۰	۰	۰	۱	۰	۰	۰	۰	۰	۰	۰	۱	۱
	جمع گروه	۳۷	۵	۳۹	۳	۳	۰	۰	۰	۰	۰	۷۹	۸	۸۷
پردیس دانشگاهی		۰	۰	۰	۰	۷	۲	۰	۰	۹	۱۳	۱۶	۱۵	۳۱
جمع کل		۵	۳۷	۳۹۲	۱۱۳۵	۲۳۸	۱۸۳	۹	۱۰	۵۶	۷۷	۱۰۸۳	۶۶۷	۱۷۵۰



جدول ۲۳ - تعداد کل دانش آموختگان دانشگاه شهید چمران اهواز به تفکیک گروه تحصیلی، دانشکده، مقطع تحصیلی در سال تحصیلی ۹۹-۹۸

گروه	دانشکده	کارشناسی ناپیوسته	کارشناسی پیوسته	کارشناسی ارشد	دکترای حرفه ای	دکترای تخصصی	جمع
علوم انسانی	ادبیات و علوم انسانی	۰	۱۲۷	۳۳	۰	۹	۱۶۹
	اقتصاد و علوم اجتماعی	۰	۱۴۶	۵۶	۰	۲	۲۰۴
	حقوق و علوم سیاسی	۰	۴۰	۱۶	۰	۰	۵۶
	الهیات و معارف اسلامی	۰	۷۵	۲۵	۰	۸	۱۰۸
	علوم ورزشی	۰	۳۴	۲۰	۰	۷	۶۱
	علوم تربیتی و روانشناسی	۰	۱۰۴	۶۳	۰	۱۸	۱۸۵
جمع گروه							۷۸۲
علوم پایه	علوم	۰	۱۲۵	۲۷	۰	۱۰	۱۶۲
	علوم ریاضی	۰	۶۳	۲۱	۰	۱	۸۵
	علوم زمین	۰	۴۷	۲۴	۰	۲	۷۳
جمع گروه							۳۲۰
فنی و مهندسی	عمران، معماری	۰	۷۱	۶	۰	۰	۷۷
	مهندسی	۰	۱۵۷	۳۹	۰	۱۵	۲۱۱
جمع گروه							۲۸۸
کشاورزی و دامپزشکی	دامپزشکی	۰	۰	۷	۱۹	۱۸	۴۴
	کشاورزی	۰	۶۲	۴۵	۰	۱۴	۱۲۱
	مهندسی آب و محیط زیست	۰	۴۲	۲۷	۰	۷	۷۶
جمع گروه							۲۴۱
هنر	هنر شوستر	۴۲	۴۱	۳	۰	۰	۸۶
	باستان شناسی	۰	۱	۰	۰	۰	۱
جمع گروه							۸۷
	پردیس دانشگاهی	۰	۰	۹	۰	۲۲	۳۱
جمع مقاطع							۱۷۵۰

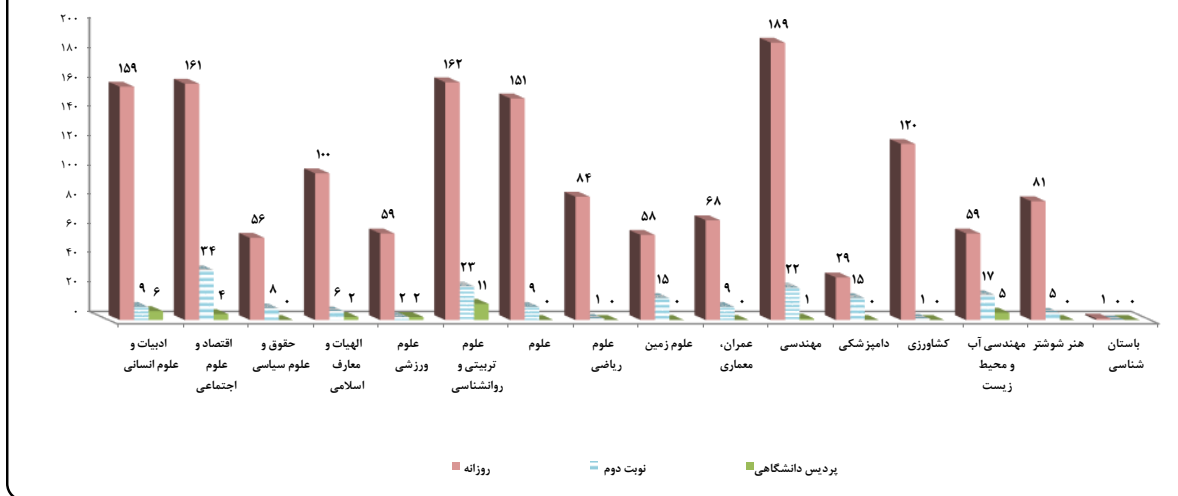
نمودار ۳۰ - تعداد کل دانش آموختگان دانشگاه به تفکیک دانشکده و مقطع تحصیلی در سال تحصیلی ۹۹-۹۸



جدول ۲۴ - تعداد کل دانش آموختگان دانشگاه شهید چمران اهواز به تفکیک گروه تحصیلی، دانشکده، نوع پذیرش در سال تحصیلی ۹۹ - ۹۸

گروه	دانشکده	روزانه			نوبت دوم			پردیس دانشگاهی			دانشجوی خارجی			جمع		
		جمع	مرد	زن	جمع	مرد	زن	جمع	مرد	زن	جمع	مرد	زن	جمع	مرد	زن
علوم انسانی	ادبیات و علوم انسانی	۱۲۳	۳۶	۸۷	۸	۱	۷	۴	۲	۲	۶	۱	۵	۱۳۵	۴۰	۹۵
	اقتصاد و علوم اجتماعی	۱۰۴	۵۷	۴۷	۱۸	۱۶	۲	۲	۲	۴	۱	۱	۱۲۴	۷۶	۴۸	
	حقوق و علوم سیاسی	۲۰	۳۶	۱۶	۴	۴	۰	۰	۰	۰	۰	۰	۲۴	۴۰	۰	
	الهیات و معارف اسلامی	۷۴	۲۶	۴۸	۵	۱	۴	۲	۰	۲	۲	۲	۸۱	۲۹	۵۲	
	علوم ورزشی	۲۸	۳۱	۳	۲	۰	۲	۱	۱	۲	۱	۰	۳۱	۳۲	۰	
	علوم تربیتی و روانشناسی	۱۳۰	۳۲	۹۸	۲۰	۳	۱۷	۶	۵	۱۱	۵	۰	۱۵۶	۴۰	۱۱۶	
جمع گروه		۴۷۹	۲۱۸	۲۶۱	۵۷	۲۵	۳۲	۱۵	۱۰	۲۵	۴	۴	۵۵۱	۲۵۷	۲۹۴	
علوم پایه	علوم	۱۱۳	۳۸	۷۵	۷	۲	۵	۰	۰	۰	۰	۰	۱۲۰	۴۲	۷۸	
	علوم ریاضی	۶۸	۱۶	۵۲	۱	۰	۱	۰	۰	۰	۰	۰	۶۹	۱۶	۵۳	
	علوم زمین	۳۴	۲۴	۱۰	۱۰	۵	۵	۰	۰	۰	۰	۰	۴۴	۲۹	۱۵	
	جمع گروه	۲۱۵	۷۸	۱۳۷	۱۸	۷	۱۱	۰	۰	۰	۰	۰	۲۳۳	۸۷	۱۴۶	
فنی و مهندسی	عمران، معماری	۳۷	۳۱	۴	۴	۵	۹	۰	۰	۰	۰	۰	۴۱	۳۶	۷	
	مهندسی	۴۷	۱۴۲	۲	۲	۲۰	۲۲	۱	۰	۱	۱	۰	۵۰	۱۶۲	۲۱۲	
	جمع گروه	۸۴	۱۷۳	۶	۶	۲۵	۲۳	۱	۰	۱	۱	۰	۹۱	۱۹۸	۲۱۹	
کشاورزی و دامپزشکی	دامپزشکی	۱۱	۱۸	۰	۸	۷	۱۵	۰	۰	۰	۰	۰	۱۹	۲۵	۴	
	کشاورزی	۶۹	۵۱	۱۸	۱	۰	۱	۰	۰	۰	۰	۰	۷۰	۵۱	۱۹	
	مهندسی آب و محیط زیست	۳۳	۲۶	۷	۷	۱۰	۱۷	۰	۵	۵	۰	۰	۴۰	۴۱	۰	
	جمع گروه	۱۱۳	۹۵	۲۰۸	۱۶	۱۷	۳۳	۰	۵	۵	۰	۰	۱۲۹	۱۱۷	۲۴۶	
هنر	هنر شواستر	۷۴	۷	۶۷	۵	۰	۵	۰	۰	۰	۰	۰	۷۹	۷	۸۶	
	باستان شناسی	۰	۱	۰	۰	۰	۰	۰	۰	۰	۰	۰	۰	۱	۰	
	جمع گروه	۷۴	۸	۶۷	۵	۰	۵	۰	۰	۰	۰	۰	۷۹	۸	۸۷	
جمع		۹۶۵	۵۷۲	۳۹۳	۱۰۲	۷۴	۱۷۶	۱۶	۱۵	۲۱	۶	۶	۱۰۸۳	۶۶۷	۱۷۵۰	

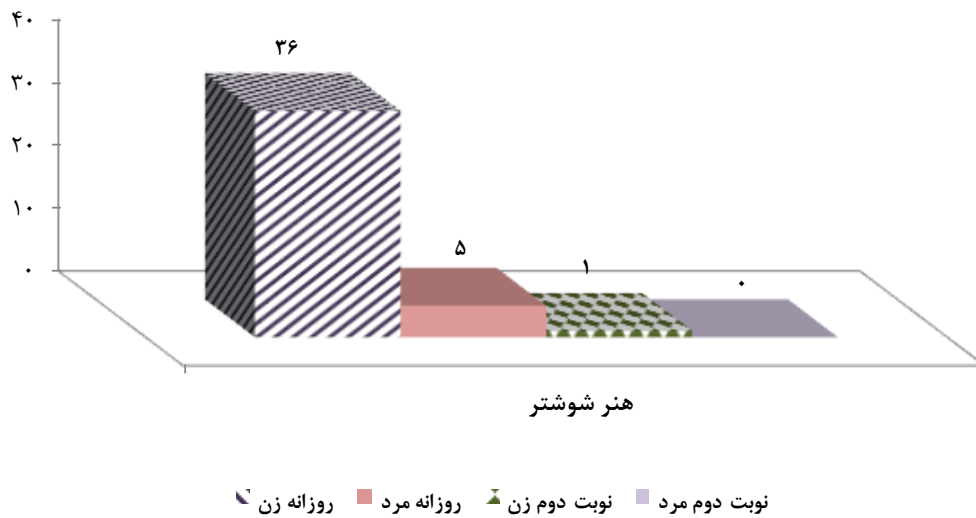
نمودار ۳۱ - تعداد کل دانش آموختگان دانشگاه به تفکیک دانشکده و نوع پذیرش در سال تحصیلی ۹۹ - ۹۸



جدول ۲۵- تعداد کل دانش آموختگان مقطع کارشناسی ناپیوسته دانشگاه به تفکیک نوع پذیرش در سال تحصیلی ۹۹ - ۹۸

دانشکده	روزانه		نوبت دوم		جمع	
	زن	مرد	زن	مرد	زن	مرد
هنر شوستر	۳۶	۵	۱	۰	۳۷	۵
جمع	۳۶	۵	۱	۰	۳۷	۵

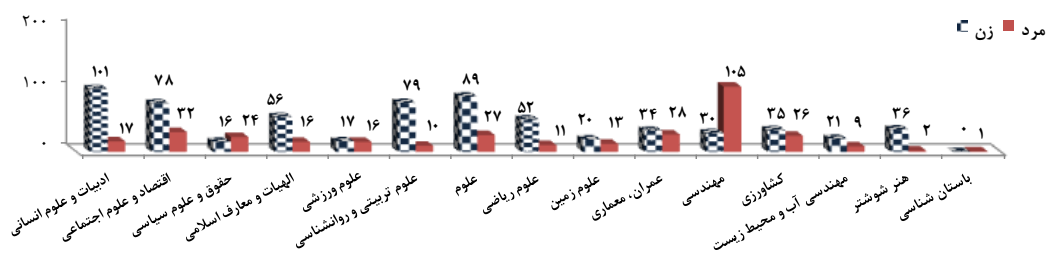
نمودار ۳۲- تعداد کل دانش آموختگان مقطع کارشناسی ناپیوسته دانشگاه به تفکیک نوع پذیرش در سال تحصیلی ۹۹ - ۹۸



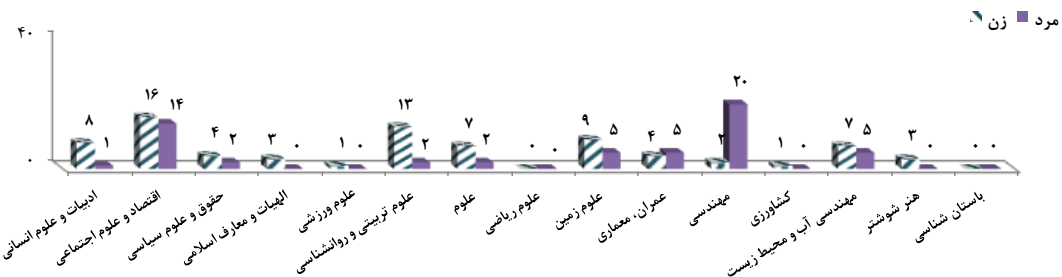
جدول ۲۶- تعداد کل دانش آموختگان مقطع کارشناسی دانشگاه شهید چمران اهواز به تفکیک گروه تحصیلی، دانشکده و نوع پذیرش در سال تحصیلی ۹۹-۹۸

گروه	دانشکده	روزانه			نوبت دوم			جمع	
		زن	مرد	جمع	زن	مرد	جمع	زن	مرد
علوم انسانی	ادبیات و علوم انسانی	۱۰۱	۱۷	۱۱۸	۸	۱	۹	۱۰۹	۱۸
	اقتصاد و علوم اجتماعی	۷۸	۳۲	۱۱۰	۱۶	۱۴	۳۰	۹۴	۴۶
	حقوق و علوم سیاسی	۱۶	۲۴	۴۰	۴	۲	۶	۲۰	۲۶
	الهیات و معارف اسلامی	۵۶	۱۶	۷۲	۳	۰	۳	۵۹	۱۶
	علوم ورزشی	۱۷	۱۶	۳۳	۱	۰	۱	۱۸	۱۶
	علوم تربیتی و روانشناسی	۷۹	۱۰	۸۹	۱۳	۲	۱۵	۹۲	۱۲
جمع گروه		۳۴۷	۱۱۵	۴۶۲	۴۵	۱۹	۶۴	۳۹۲	۱۳۴
علوم پایه	علوم	۸۹	۲۷	۱۱۶	۷	۲	۹	۹۶	۲۹
	علوم ریاضی	۵۲	۱۱	۶۳	۰	۰	۰	۵۲	۱۱
	علوم زمین	۲۰	۱۳	۳۳	۹	۵	۱۴	۲۹	۱۸
جمع گروه		۱۶۱	۵۱	۲۱۲	۱۶	۷	۲۳	۱۷۷	۵۸
فنی و مهندسی	عمران، معماری	۳۴	۲۸	۶۲	۴	۵	۹	۳۸	۳۳
	مهندسی	۳۰	۱۰۵	۱۳۵	۲	۲۰	۲۲	۳۲	۱۲۵
جمع گروه		۶۴	۱۳۳	۱۹۷	۶	۲۵	۳۱	۷۰	۱۵۸
کشاورزی	کشاورزی	۳۵	۲۶	۶۱	۱	۰	۱	۳۶	۲۶
	مهندسی آب و محیط زیست	۲۱	۹	۳۰	۷	۵	۱۲	۲۸	۱۴
جمع گروه		۵۶	۳۵	۹۱	۸	۵	۱۳	۶۴	۴۰
هنر	هنر شوستر	۳۶	۲	۳۸	۳	۰	۳	۳۹	۲
	باستان شناسی	۰	۱	۱	۰	۰	۰	۰	۱
	جمع گروه	۳۶	۳	۳۹	۳	۰	۳	۳۹	۳
جمع		۶۶۴	۳۳۷	۱۰۰۱	۷۸	۵۶	۱۳۴	۷۴۲	۳۹۳

نمودار ۳۳- تعداد کل دانش آموختگان مقطع کارشناسی روزانه دانشگاه به تفکیک دانشکده در سال تحصیلی ۹۹-۹۸



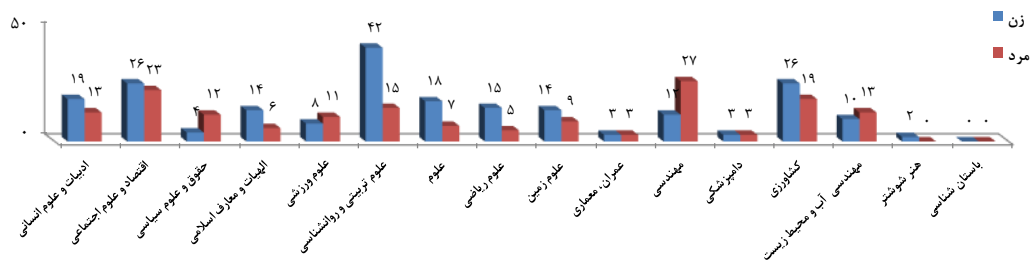
نمودار ۳۴- تعداد کل دانش آموختگان مقطع کارشناسی نوبت دوم دانشگاه به تفکیک دانشکده در سال تحصیلی ۹۹-۹۸



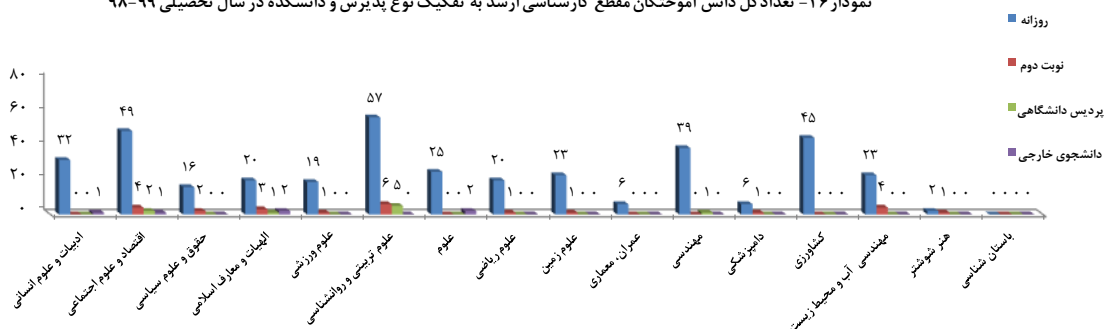
جدول ۲۷- تعداد کل دانش آموختگان مقطع کارشناسی ارشد دانشگاه شهید چمران اهواز به تفکیک گروه تحصیلی، دانشکده و نوع پذیرش در سال تحصیلی ۹۹-۹۸

گروه	دانشکده	روزانه			نوبت دوم			پردیس دانشگاهی			دانشجوی خارجی			جمع
		جمع	مرد	زن	جمع	مرد	زن	جمع	مرد	زن	جمع	مرد	زن	
علوم انسانی	ادبیات و علوم انسانی	۱۹	۱۳	۲۲	۰	۰	۰	۰	۰	۰	۰	۰	۰	۳۲
	اقتصاد و علوم اجتماعی	۲۶	۲۳	۴۹	۲	۲	۲	۱	۱	۱	۱	۱	۱	۵۶
	حقوق و علوم سیاسی	۴	۱۲	۱۶	۰	۰	۰	۰	۰	۰	۰	۰	۰	۱۸
	الهیات و معارف اسلامی	۱۴	۶	۲۰	۱	۱	۳	۰	۰	۱	۰	۰	۰	۲۶
	علوم ورزشی	۸	۱۱	۱۹	۰	۰	۱	۰	۰	۰	۰	۰	۰	۲۰
	علوم تربیتی و روانشناسی	۴۲	۱۵	۵۷	۴	۰	۶	۱	۱	۴	۰	۰	۰	۶۸
جمع گروه		۱۱۳	۸۰	۱۹۳	۱۱	۵	۱۶	۶	۲	۸	۲	۴	۲۲۱	
علوم پایه	علوم	۱۸	۷	۲۵	۰	۰	۰	۰	۰	۰	۰	۰	۰	۲۷
	علوم ریاضی	۱۵	۵	۲۰	۱	۰	۱	۰	۰	۰	۰	۰	۰	۲۱
	علوم زمین	۱۴	۹	۲۳	۱	۰	۱	۰	۰	۰	۰	۰	۰	۲۴
	جمع گروه	۴۷	۲۱	۶۸	۲	۰	۲	۰	۰	۰	۰	۰	۰	۷۲
فنی و مهندسی	عمران، معماری	۳	۳	۶	۰	۰	۰	۰	۰	۰	۰	۰	۰	۶
	مهندسی	۱۲	۲۷	۳۹	۰	۰	۰	۰	۰	۱	۰	۱	۰	۴۰
	جمع گروه	۱۵	۳۰	۴۵	۰	۰	۰	۰	۰	۱	۰	۱	۰	۴۶
کشاورزی و دامپزشکی	دامپزشکی	۳	۳	۶	۱	۰	۱	۰	۰	۰	۰	۰	۰	۷
	کشاورزی	۲۶	۱۹	۴۵	۰	۰	۰	۰	۰	۰	۰	۰	۰	۴۵
	مهندسی آب و محیط زیست	۱۰	۱۳	۲۳	۰	۰	۰	۰	۰	۰	۰	۰	۰	۲۷
	جمع گروه	۳۹	۳۵	۷۴	۱	۴	۵	۰	۰	۰	۰	۰	۰	۷۹
هنر	هنر شوستر	۲	۰	۲	۱	۰	۱	۰	۰	۰	۰	۰	۰	۳
	باستان شناسی	۰	۰	۰	۰	۰	۰	۰	۰	۰	۰	۰	۰	۰
جمع گروه		۲	۰	۲	۱	۰	۱	۰	۰	۰	۰	۰	۰	۳
جمع		۲۱۶	۱۶۶	۳۸۲	۱۵	۹	۲۴	۷	۲	۹	۲	۶	۴۲۱	

نمودار ۳۵- تعداد کل دانش آموختگان مقطع کارشناسی ارشد روزانه دانشگاه به تفکیک دانشکده در سال تحصیلی ۹۹-۹۸



نمودار ۳۶- تعداد کل دانش آموختگان مقطع کارشناسی ارشد به تفکیک نوع پذیرش و دانشکده در سال تحصیلی ۹۹-۹۸



جدول ۲۸- تعداد کل دانش آموختگان دکترای حرفه ای دانشگاه شهید چمران اهواز به تفکیک نوع پذیرش درسال

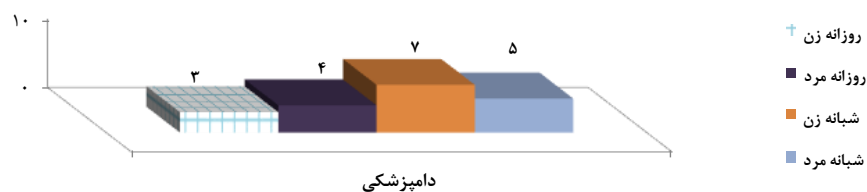
تحصیلی ۹۹-۹۸

دانشکده	روزانه			شبانه			جمع		
	زن	مرد	جمع	زن	مرد	جمع	زن	مرد	جمع
دامپزشکی	۳	۴	۷	۷	۵	۱۲	۱۰	۹	۱۹
جمع	۳	۴	۷	۷	۵	۱۲	۱۰	۹	۱۹

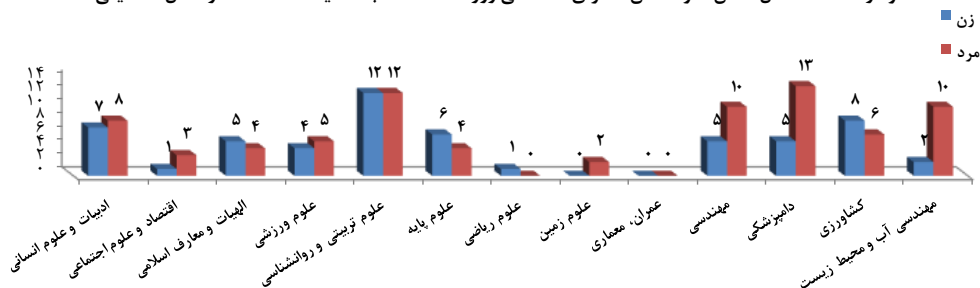
جدول ۲۹- تعداد کل دانش آموختگان دکترای تخصصی دانشگاه شهید چمران اهواز به تفکیک گروه تحصیلی، دانشکده در سال تحصیلی ۹۹-۹۸

گروه	دانشکده	روزانه			نوبت دوم			پردیس دانشگاهی			دانشجوی خارجی			جمع		
		زن	مرد	جمع	زن	مرد	جمع	زن	مرد	جمع	زن	مرد	جمع	زن	مرد	جمع
علوم انسانی	ادبیات و علوم انسانی	۳	۶	۹	۰	۰	۰	۴	۲	۶	۰	۰	۰	۷	۸	۱۵
	اقتصاد و علوم اجتماعی	۰	۲	۲	۰	۰	۰	۱	۱	۲	۰	۰	۰	۱	۳	۴
	الهیات و معارف اسلامی	۴	۴	۸	۰	۰	۰	۱	۰	۱	۰	۰	۰	۵	۴	۹
	علوم ورزشی	۳	۴	۷	۰	۰	۰	۱	۱	۲	۰	۰	۰	۴	۵	۹
	علوم تربیتی و روانشناسی	۹	۷	۱۶	۱	۱	۲	۲	۴	۶	۰	۰	۰	۱۲	۱۲	۲۴
جمع گروه		۱۹	۲۳	۴۲	۱	۱	۲	۹	۸	۱۷	۰	۰	۰	۲۹	۳۲	۶۱
علوم پایه	علوم پایه	۶	۴	۱۰	۰	۰	۰	۰	۰	۰	۰	۰	۰	۶	۴	۱۰
	علوم ریاضی	۱	۰	۱	۰	۰	۰	۰	۰	۰	۰	۰	۰	۱	۰	۱
	علوم زمین	۰	۲	۲	۰	۰	۰	۰	۰	۰	۰	۰	۰	۰	۲	۲
جمع گروه		۷	۶	۱۳	۰	۰	۰	۰	۰	۰	۰	۰	۷	۶	۱۳	
فنی و مهندسی	عمران، معماری	۰	۰	۰	۰	۰	۰	۰	۰	۰	۰	۰	۰	۰	۰	۰
	مهندسی	۵	۱۰	۱۵	۰	۰	۰	۰	۰	۰	۰	۰	۰	۵	۱۰	۱۵
جمع گروه		۵	۱۰	۱۵	۰	۰	۰	۰	۰	۰	۰	۰	۵	۱۰	۱۵	
کشاورزی و دامپزشکی	دامپزشکی	۵	۱۱	۱۶	۰	۲	۲	۰	۰	۰	۰	۰	۰	۵	۱۳	۱۸
	کشاورزی	۸	۶	۱۴	۰	۰	۰	۰	۰	۰	۰	۰	۰	۸	۶	۱۴
	مهندسی آب و محیط زیست	۲	۴	۶	۰	۱	۱	۰	۵	۵	۰	۰	۰	۲	۱۰	۱۲
جمع گروه		۱۵	۲۱	۳۶	۰	۳	۳	۰	۵	۵	۰	۰	۱۵	۲۹	۴۴	
جمع		۴۶	۶۰	۱۰۶	۱	۴	۵	۹	۱۳	۲۲	۰	۰	۰	۵۶	۷۷	۱۳۳

نمودار ۳۷- تعداد کل دانش آموختگان دکترای حرفه ای دانشگاه به تفکیک نوع پذیرش در سال تحصیلی ۹۹-۹۸



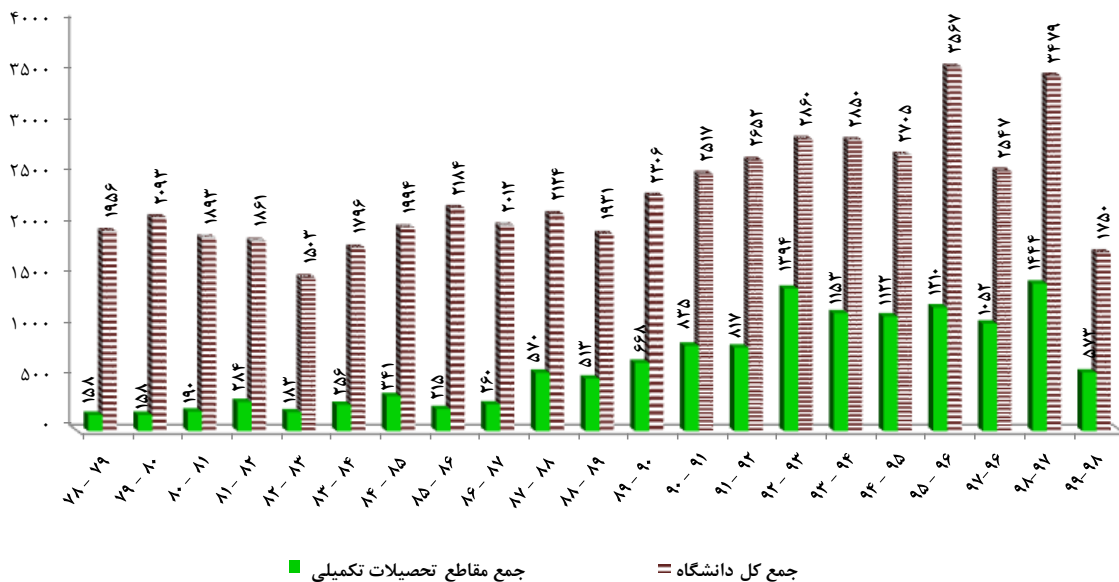
نمودار ۳۸- تعداد کل دانش آموختگان دکترای تخصصی روزانه دانشگاه به تفکیک دانشکده در سال تحصیلی ۹۹-۹۸



جدول ۳۰ - مقایسه تعداد کل دانش آموختگان مقاطع مختلف تحصیلی دانشگاه شهید چمران اهواز طی سالهای ۹۹-۱۳۷۸

سال تحصیلی	مقطع تحصیلی	کاردانی	کارشناسی ناپوسته	کارشناسی پیوسته	کارشناسی ارشد	دکترای حرفه ای	دکتری (تخصصی و phd)	جمع مقاطع تحصیلات تکمیلی	جمع کل دانشگاه
۹۸-۹۹		۰	۴۲	۱۱۳۵	۴۲۱	۱۹	۱۳۳	۵۷۳	۱۷۵۰
۹۷-۹۸		۰	۵۷	۱۹۷۸	۱۰۸۵	۹۷	۲۶۲	۱۴۴۴	۳۴۷۹
۹۶-۹۷		۰	۶۵	۱۴۳۰	۸۱۸	۵۸	۱۷۶	۱۰۵۲	۲۵۴۷
۹۵-۹۶		۰	۱۳۳	۲۳۳۴	۹۳۴	۶۸	۲۰۸	۱۳۱۰	۳۵۶۷
۹۴-۹۵		۰	۴۵	۱۵۳۸	۹۳۹	۶۹	۱۱۴	۱۱۲۲	۳۷۰۵
۹۳-۹۴		۰	۲۸	۱۶۶۹	۹۹۵	۶۲	۹۶	۱۱۵۲	۲۸۵۰
۹۲-۹۳		۲۱	۲	۱۴۴۲	۱۳۰	۷۴	۹۰	۱۲۹۴	۲۸۶۰
۹۱-۹۲		۲۸	۱۳	۱۷۸۴	۶۷۳	۶۹	۷۵	۸۱۷	۲۶۵۲
۹۰-۹۱		۲۲	۱۲	۱۶۲۸	۷۲۶	۴۷	۶۲	۸۲۵	۲۵۱۷
۸۹-۹۰		۵۵	۹	۱۵۷۴	۶۰۵	۲۵	۲۸	۶۶۸	۲۳۰۶
۸۸-۸۹		۴۰	۰	۱۳۷۸	۴۴۰	۵۲	۲۱	۵۱۳	۱۹۳۱
۸۷-۸۸		۴۲	۱	۱۵۱۰	۴۹۷	۴۱	۲۲	۵۷۰	۲۱۲۴
۸۶-۸۷		۲۵	۱	۱۷۱۶	۲۱۴	۲۶	۲۰	۲۶۰	۲۰۱۲
۸۵-۸۶		۴۱	۴	۱۹۲۴	۱۶۶	۳۴	۱۵	۲۱۵	۲۱۸۴
۸۴-۸۵		۴۲	۲۰۱	۱۴۱۰	۲۷۳	۴۸	۲۰	۳۴۱	۱۹۹۴
۸۳-۸۴		۵۶	۵۳	۱۴۳۱	۲۰۲	۳۱	۲۲	۲۵۶	۱۷۹۶
۸۲-۸۳		۲۵	۱۲۹۵	۱۳۹۹	۱۳۹	۳۱	۱۳	۱۸۳	۱۵۰۳
۸۱-۸۲		۷۷	۱۵۰۰	۱۵۰۰	۲۳۵	۴۶	۱۳	۲۸۴	۱۸۶۱
۸۰-۸۱		۴۶	۱۶۵۷	۱۶۵۷	۱۴۲	۳۲	۱۶	۱۹۰	۱۸۹۳
۷۹-۸۰		۵۹	۱۸۷۶	۱۸۷۶	۱۳۶	۱۳	۹	۱۵۸	۲۰۹۳
۷۸-۷۹		۱۱۲	۱۶۸۶	۱۶۸۶	۱۳۳	۲۲	۲	۱۵۸	۱۹۵۶

نمودار ۳۹ - مقایسه تعداد کل دانش آموختگان مقاطع تحصیلات تکمیلی دانشگاه طی سالهای ۷۸-۹۸

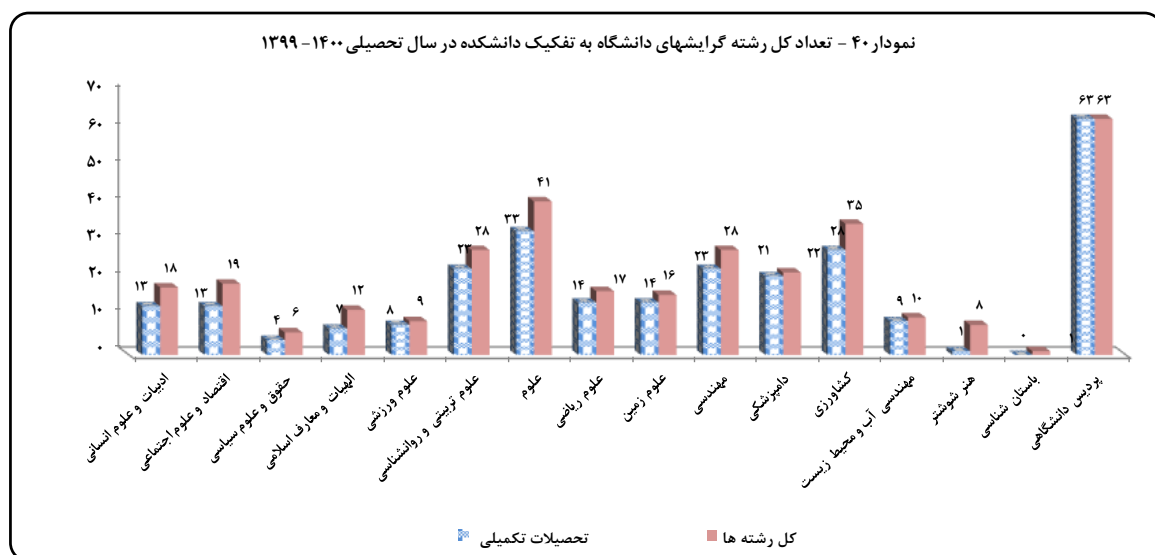


- ۱ - گسترش رشته های تحصیلی
- ۲ - جذب و حمایت از استعداد های درخشان
- ۳ - فارغ التحصیلان کارشناسی دانشگاه پذیرفته شده در مقطع کارشناسی ارشد دانشگاه های دولتی
- ۴ - بازنگری و تغییر برنامه درسی
- ۵ - سیمای علمی دانشجویان
- ۶ - کار گاه های آموزشی
- ۷ - واحدهای تدریس اعضای هیات علمی

دانشگاه شهید چمران اهواز
در سال تحصیلی ۱۴۰۰ - ۱۳۹۹

جدول ۳۱- تعداد کل رشته‌های تحصیلی دانشگاه شهید چمران اهواز به تفکیک گروه تحصیلی، دانشکده ومقطع تحصیلی
در سال تحصیلی ۱۴۰۰-۱۳۹۹

گروه آموزشی	دانشکده	مقطع تحصیلی						کاردرانی	کارشناسی ناپیوسته	کارشناسی پیوسته	کارشناسی ارشد	دکترای حرفه ای	دکترای تخصصی	جمع تحصیلات تکمیلی	جمع کل
		ادبیات و علوم انسانی	اقتصاد و علوم اجتماعی	حقوق و علوم سیاسی	الهیات و معارف اسلامی	علوم ورزشی	علوم تربیتی و روانشناسی								
علوم انسانی	ادبیات و علوم انسانی	۰	۰	۰	۰	۰	۰	۰	۵	۹	۰	۴	۱۳	۱۸	
	اقتصاد و علوم اجتماعی	۰	۰	۰	۰	۰	۰	۰	۶	۸	۰	۵	۱۳	۱۹	
	حقوق و علوم سیاسی	۰	۰	۰	۰	۰	۰	۰	۲	۴	۰	۰	۴	۶	
	الهیات و معارف اسلامی	۰	۰	۰	۰	۰	۰	۰	۵	۵	۰	۲	۷	۱۲	
	علوم ورزشی	۰	۰	۰	۰	۰	۰	۰	۱	۶	۰	۲	۸	۹	
	علوم تربیتی و روانشناسی	۰	۰	۰	۰	۰	۰	۰	۵	۱۵	۰	۸	۲۳	۲۸	
جمع گروه		۰	۰	۰	۰	۰	۰	۰	۲۴	۴۷	۰	۲۱	۶۸	۹۲	
علوم پایه	علوم	۰	۰	۰	۰	۰	۰	۰	۸	۲۱	۰	۱۲	۳۳	۴۱	
	علوم ریاضی	۰	۰	۰	۰	۰	۰	۰	۳	۸	۰	۶	۱۴	۱۷	
	علوم زمین	۰	۰	۰	۰	۰	۰	۰	۲	۹	۰	۵	۱۴	۱۶	
جمع گروه		۰	۰	۰	۰	۰	۰	۰	۱۳	۳۸	۰	۲۳	۶۱	۷۴	
فنی و مهندسی	عمران و معماری	۰	۰	۰	۰	۰	۰	۰	۲	۵	۰	۱	۶	۸	
	مهندسی	۰	۰	۰	۰	۰	۰	۰	۵	۱۷	۰	۶	۲۳	۲۸	
جمع گروه		۰	۰	۰	۰	۰	۰	۰	۷	۲۲	۰	۷	۲۹	۳۶	
کشاورزی و دامپزشکی	دامپزشکی	۰	۰	۰	۰	۰	۰	۱	۰	۴	۱	۱۶	۲۱	۲۲	
	کشاورزی	۰	۰	۰	۰	۰	۰	۰	۷	۲۰	۰	۸	۲۸	۳۵	
	مهندسی آب و محیط زیست	۰	۰	۰	۰	۰	۰	۰	۱	۶	۰	۳	۹	۱۰	
جمع گروه		۰	۰	۰	۰	۰	۰	۱	۸	۳۰	۱	۲۷	۵۸	۶۷	
هنر	هنر شوشتر	۳	۲	۲	۳	۲	۳	۳	۲	۱	۰	۰	۱	۸	
	باستان شناسی	۰	۰	۰	۰	۰	۰	۰	۱	۰	۰	۰	۰	۱	
جمع گروه		۳	۲	۲	۳	۲	۳	۳	۳	۱	۰	۰	۱	۹	
پرديس دانشگاهي		۰	۰	۰	۰	۰	۰	۰	۰	۴۵	۰	۱۸	۶۳	۶۳	
جمع مقاطع		۳	۳	۳	۳	۲	۳	۳	۵۵	۱۸۲	۱	۹۶	۲۸۰	۲۴۱	



اسامی رشته گرایشهای فعال دانشگاه شهید چمران اهواز به تفکیک دانشکده و مقطع تحصیلی در سال تحصیلی ۱۴۰۰ - ۱۳۹۹

دانشکده علوم تربیتی و روانشناسی :

- ۱- روانشناسی
- ۲- علوم تربیتی
- ۳- علم اطلاعات و دانش شناسی
- ۴- مشاوره

دانشکده علوم :

- ۱- شیمی محض
- ۲- شیمی کاربردی
- ۳- فیزیک
- ۴- زیست شناسی
- ۵- زیست شناسی جانوری
- ۶- زیست شناسی سلولی و مولکولی
- ۷- زیست فناوری
- ۸- میکروبیولوژی

دانشکده علوم ریاضی :

- ۱- ریاضیات و کاربردها
- ۲- آمار
- ۳- علوم کامپیوتر

دانشکده عمران و معماری:

- ۱- مهندسی عمران
- ۲- مهندسی معماری

دانشکده مهندسی :

- ۱- مهندسی مکانیک
- ۲- مهندسی برق
- ۳- مهندسی مواد و متالوژی
- ۴- مهندسی کامپیوتر
- ۵- مهندسی شیمی

دانشکده کشاورزی :

- ۱- مهندسی تولید و ژنتیک گیاهی
- ۲- گیاهپزشکی
- ۳- علوم و مهندسی خاک
- ۴- علوم و مهندسی باغبانی
- ۵- مهندسی ماشین های صنایع غذایی
- ۶- مهندسی مکانیک بیوسیستم

دانشکده مهندسی علوم آب :

- ۱- علوم و مهندسی آب

دانشکده باستان شناسی :

- ۱- باستان شناسی

دانشکده هنر شوستر :

- ۱- نقاشی

مقطع کاردانی

دانشکده هنر شوستر :

- ۱- علمی کاربردی کامپیوتر - نرم افزار (غیرفعال)
- ۲- هنرهای تجسمی - نقاشی (غیرفعال)
- ۳- هنرهای تجسمی - گرافیک (غیرفعال)

مقطع کارشناسی ناپیوسته

دانشکده هنر شوستر :

- ۱- هنرهای تجسمی - نقاشی
- ۲- علمی - کاربردی ارتباط تصویری

دانشکده دامپزشکی :

- ۱- علوم آزمایشگاهی دامپزشکی (غیرفعال)

مقطع کارشناسی

دانشکده ادبیات و علوم انسانی :

- ۱- زبان و ادبیات فارسی
- ۲- زبان و ادبیات انگلیسی
- ۳- مترجمی زبان انگلیسی
- ۴- زبان و ادبیات فرانسه
- ۵- تاریخ
- ۶- جغرافیا

دانشکده اقتصاد و علوم اجتماعی :

- ۱- مدیریت بازرگانی
- ۲- اقتصاد
- ۳- حسابداری
- ۴- جامعه شناسی

دانشکده حقوق و علوم سیاسی :

- ۱- علوم سیاسی
- ۲- حقوق

دانشکده الهیات و معارف اسلامی :

- ۱- ادبیات عربی
- ۲- مترجمی زبان عربی
- ۳- فقه و مبانی حقوق اسلامی
- ۴- علوم قرآنی و حدیث
- ۵- فلسفه و کلام اسلامی

دانشکده علوم ورزشی :

- ۱- علوم ورزشی

دانشکده علوم زمین :

- ۱- زمین شناسی

۲- ارتباط تصویری

مقطع کارشناسی ارشد

دانشکده ادبیات و علوم انسانی :

- ۱- زبان و ادبیات فارسی
- ۲- جغرافیا و برنامه ریزی روستایی گرایش مدیریت توسعه پایدار روستایی
- ۳- جغرافیا و برنامه ریزی شهری گرایش آمایش شهری
- ۴- مترجمی زبان فرانسه
- ۵- زبان و ادبیات فرانسه
- ۶- تاریخ - مطالعات خلیج فارس
- ۷- تاریخ- تاریخ ایران اسلامی
- ۸- تاریخ - تاریخ اسلام
- ۹- تاریخ ایران باستان
- ۱۰- زبان و ادبیات انگلیسی
- ۱۱- آموزش زبان انگلیسی

دانشکده اقتصاد و علوم اجتماعی :

- ۱- مدیریت بازرگانی- گرایش کارآفرینی(مجازی)
- ۲- مدیریت بازرگانی- گرایش کارآفرینی
- ۳- مدیریت بازرگانی- گرایش بازرگانی بین المللی
- ۴- مدیریت بازرگانی- گرایش تجارت الکترونیکی
- ۵- مدیریت بازرگانی- گرایش مدیریت استراتژیک
- ۶- مدیریت بازرگانی- گرایش بازرگانی داخلی
- ۷- مدیریت بازرگانی- گرایش بازاریابی
- ۸- مدیریت صنعتی- گرایش تولید و عملیات
- ۹- مدیریت مالی
- ۱۰- علوم اقتصادی گرایش توسعه اقتصادی و برنامه ریزی
- ۱۱- علوم اقتصادی گرایش اقتصاد تجارت الکترونیک
- ۱۲- علوم اقتصادی- گرایش اقتصاد نظری
- ۱۳- علوم اقتصادی- گرایش برنامه ریزی سیستم های اقتصادی
- ۱۴- حسابداری
- ۱۵- جامعه شناسی

دانشکده حقوق و علوم سیاسی :

- ۱- حقوق خصوصی
- ۲- حقوق جزا و جرم شناسی
- ۴- مدیریت اصلاح و کیفرهای قضایی
- ۵- حقوق خصوصی(مجازی)
- ۶- حقوق جزا و جرم شناسی (مجازی)

دانشکده الهیات و معارف اسلامی :

- ۱- ادبیات عربی
- ۲- فقه و مبانی حقوق اسلامی
- ۳- علوم قرآن و حدیث
- ۴- فلسفه و کلام اسلامی
- ۵- مترجمی زبان عربی

دانشکده علوم تربیتی و روانشناسی :

- ۱- روانشناسی بالینی
 - ۲- روانشناسی صنعتی و سازمانی
 - ۳- روانشناسی تربیتی
 - ۴- علوم شناختی - ذهن، مغز و تربیت
 - ۵- تاریخ و فلسفه آموزش و پرورش
 - ۶- فلسفه تعلیم و تربیت گرایش آموزش فلسفه به کودکان و نوجوانان
 - ۷- مدیریت آموزشی
 - ۸- تحقیقات آموزشی
 - ۹- آموزش و بهسازی منابع انسانی
 - ۱۰- برنامه ریزی درسی
 - ۱۱- علم اطلاعات و دانش شناسی - مدیریت کتابخانه های دانشگاهی
 - ۱۲- علم اطلاعات و دانش شناسی - مدیریت اطلاعات
 - ۱۳- مشاوره گرایش مشاوره خانواده
 - ۱۴- مشاوره گرایش مشاوره شغلی
 - ۱۵- مشاوره گرایش مشاوره مدرسه
 - ۱۶- مشاوره گرایش توانبخشی
- دانشکده علوم ورزشی :

- ۱- مدیریت ورزشی - مدیریت راهبردی در سازمانهای ورزشی
- ۲- مدیریت ورزشی - مدیریت اوقات فراغت و ورزشهای تفریحی
- ۳- فیزیولوژی ورزشی - فیزیولوژی فعالیت های ورزشی محض
- ۴- فیزیولوژی ورزشی - فیزیولوژی ورزشی کاربردی
- ۵- رفتار حرکتی - یادگیری و کنترل حرکتی
- ۶- رفتار حرکتی - حرکات اصلاحی و آسیب شناسی

دانشکده علوم :

- ۱- شیمی گرایش شیمی تجزیه
- ۲- شیمی گرایش شیمی آلی
- ۳- شیمی گرایش شیمی معدنی
- ۴- شیمی گرایش شیمی فیزیک
- ۵- فیتو شیمی
- ۶- شیمی گرایش پلیمر
- ۷- فیزیک گرایش فیزیک ذرات بنیادی و نظریه میدان ها
- ۸- فیزیک گرایش اپتیک و لیزر
- ۹- فیزیک گرایش فیزیک ماده چگال
- ۱۰- فیزیک گرایش فیزیک آماری و سامانه های پیچیده
- ۱۱- فیزیک گرایش فیزیک نجوم و اختر
- ۱۲- فیزیک گرایش فیزیک پلاسما
- ۱۳- فیزیک گرایش فیزیک هسته ای
- ۱۴- فیزیک گرایش گرانش و کیهان
- ۱۵- نانوفیزیک
- ۱۶- زیست جانوری - فیزیولوژی
- ۱۷- زیست شناسی جانوری گرایش زیست شناسی بیو سیستماتیک
- ۱۸- زیست شناسی گیاهی گرایش فیزیولوژی
- ۱۹- زیست شناسی گیاهی گرایش سیستماتیک و بوم شناسی
- ۲۰- زیست شناسی گیاهی گرایش سلولی و تکوینی

- ۲۱- بیوشیمی
- ۲۲- میکروبیولوژی گرایش میکروبیولوژی صنعتی
- ۲۳- میکروبیولوژی گرایش زیست شناسی میکروب های بیماری زا
- ۲۴- میکروبیولوژی گرایش سیستماتیک و بوم شناسی
- ۲۵- میکروبیولوژی گرایش میکروبیولوژی محیطی
- ۲۶- ژنتیک
- ۲۷- زیست شناسی جانوری گرایش سلولی و تکوینی
- دانشکده علوم ریاضی :**
- ۱- ریاضیات و کاربردها - جبر
- ۲- ریاضیات و کاربردها - هندسه (توپولوژی)
- ۳- ریاضیات و کاربردها - آنالیز
- ۴- ریاضی کاربردی - بهینه سازی
- ۵- ریاضی کاربردی - آنالیز عددی
- ۶- آموزش ریاضی
- ۷- آمار ریاضی
- ۸- آمار اجتماعی و اقتصادی
- ۹- ریاضی کاربردی گرایش معادلات دیفرانسیل و سیستم های دینامیکی
- ۱۰- ریاضی کاربردی- گرایش رمز و کد
- ۱۱- ریاضی کاربردی گرایش ریاضی مالی
- دانشکده علوم زمین :**
- ۱- علوم زمین گرایش زمین شناسی- آب
- ۲- علوم زمین گرایش زمین شناسی نفت
- ۳- علوم زمین گرایش زمین ساخت (تکتونیک)
- ۴- علوم زمین گرایش زمین شناسی زیست محیطی
- ۵- علوم زمین گرایش زمین شناسی اقتصادی
- ۶- سنجش از دور و سیستم اطلاعات جغرافیایی گرایش سیستم اطلاعات جغرافیا
- ۷- علوم زمین گرایش سنجش از دور زمین شناختی
- ۸- سنجش از دور و سیستم اطلاعات جغرافیایی گرایش سنجش از دور
- دانشکده عمران و معماری:**
- ۱- مهندسی عمران - مدیریت منابع آب
- ۲- مهندسی عمران - ژئوتکنیک
- ۳- مهندسی عمران - مهندسی آب و سازه های هیدرولیکی
- ۴- مهندسی عمران - سازه
- ۵- مهندسی عمران - مهندسی زلزله
- ۶- مهندسی عمران- مهندسی محیط زیست
- دانشکده مهندسی :**
- ۱- مهندسی مکانیک - طراحی کاربردی
- ۲- مهندسی مکانیک - تبدیل انرژی
- ۳- مکانیک
- ۴- مهندسی سیستم های انرژی - سیستم های انرژی
- ۵- مهندسی نفت- حفاری
- ۶- انرژی های تجدید پذیر
- ۷- مهندسی برق - سیستمهای قدرت
- ۸- مهندسی برق - مدارهای مجتمع الکترونیک
- ۹- مهندسی برق - افزاره های میکرو و نانو الکترونیک
- ۱۰- مهندسی برق - مخابرات سیستم
- ۱۱- مهندسی برق - کنترل
- ۱۲- مهندسی برق - الکترونیک قدرت و ماشینهای الکترونیکی
- ۱۳- مهندسی مواد - جوشکاری
- ۱۴- مهندسی مواد گرایش خوردگی و حفاظت مواد
- ۱۵- مهندسی مواد - شناسایی و انتخاب مواد مهندسی
- ۱۶- مهندسی کامپیوتر- معماری سیستم های کامپیوتری
- ۱۷- مهندسی کامپیوتر - هوش مصنوعی و رباتیک
- دانشکده کشاورزی :**
- ۱- اکرواکولوژی
- ۲- ژنتیک و به نژادی گیاهی
- ۳- آگرو تکنولوژی - فیزیولوژی گیاهان زراعی
- ۴- بیماری شناسی گیاهی
- ۵- حشره شناسی کشاورزی
- ۶- مدیریت حاصلخیزی و زیست فناوری خاک گرایش شیمی، حاصلخیزی خاک و تغذیه گیاه
- ۷- مدیریت حاصلخیزی و زیست فناوری خاک گرایش بیولوژی و بیوتکنولوژی خاک
- ۸- مدیریت منابع خاک گرایش منابع خاک و ارزیابی اراضی
- ۹- مدیریت منابع خاک گرایش فیزیک و حفاظت خاک
- ۱۰- علوم و مهندسی باغبانی گرایش گیاهان دارویی
- ۱۱- علوم و مهندسی باغبانی گرایش تولید محصولات گلخانه ای
- ۱۲- علوم و مهندسی باغبانی گرایش درختان میوه
- ۱۳- علوم و مهندسی باغبانی گرایش گیاهان زینتی
- ۱۴- علوم و مهندسی باغبانی گرایش سبزی ها
- ۱۵- مهندسی مکانیک بیوسیستم گرایش طراحی و ساخت
- ۱۶- مهندسی مکانیک بیوسیستم گرایش انرژی های تجدید پذیر
- ۱۷- مهندسی مکانیک بیوسیستم گرایش فناوری پس از برداشت
- ۱۸- مهندسی مکانیک بیوسیستم کشاورزی گرایش مدیریت و تحلیل سامانه ها
- ۱۹- مهندسی مکانیک بیوسیستم کشاورزی گرایش بازیافت و مدیریت پسماند
- ۲۰- مهندسی مکانیک بیوسیستم کشاورزی گرایش انرژی
- دانشکده هنر شوشتر :**
- ۱- پژوهش هنر
- دانشکده مهندسی علوم آب :**
- ۱- علوم و مهندسی آب- آبیاری و زهکشی
- ۲- علوم و مهندسی آب - سازه های آبی
- ۳- مهندسی عمران- آب و سازه های هیدرولیکی
- ۴- علوم و مهندسی آب - منابع آب
- ۵- مهندسی عمران - محیط زیست
- ۶- علوم و مهندسی آب گرایش رودخانه و اکوسیستم های آبی
- دانشکده دامپزشکی :**
- ۱- یافت شناسی
- ۲- انگل شناسی
- ۳- فیزیولوژی
- ۴- بهداشت و کنترل کیفی مواد غذایی

۷- علوم اقتصادی - اقتصاد اسلامی	پرديس دانشگاهی :
۸- علوم اقتصادی - اقتصاد نهادگرا	۱- آموزش زبان انگلیسی
۹- علوم اقتصادی - اقتصاد بیمه	۲- زبان و ادبیات انگلیسی
۱۰- علوم اقتصادی - اقتصاد منابع	۳- مترجمی زبان فرانسه
۱۱- علوم اقتصادی - اقتصاد ایران	۴- مدیریت مالی
۱۲- علوم اقتصادی - اقتصاد ریاضی	۵- علوم اقتصادی گرایش توسعه اقتصادی و برنامه ریزی
۱۳- علوم اقتصادی - اقتصاد شهری و منطقه ای	۶- علوم اقتصادی گرایش اقتصاد تجارت الکترونیک
۱۴- حسابداری	۷- علوم اقتصادی- گرایش اقتصاد نظری
۱۵- جامعه شناسی- جامعه شناسی مسائل اجتماعی ایران	۸- علوم اقتصادی- گرایش برنامه ریزی سیستم های اقتصادی
دانشکده علوم :	۹- جامعه شناسی
۱- شیمی - شیمی آلی	۱۰- حسابداری
۲- شیمی- شیمی تجزیه	۱۱- علوم قرآنی و حدیث
۳- شیمی - شیمی معدنی	۱۲- فقه و مبانی حقوق اسلامی
۴- شیمی - شیمی فیزیک	۱۳- زبان و ادبیات عربی
۵- فیزیک - ذرات بنیادی و نظریه میدان ها	۱۴- علوم زمین گرایش آب های زیرزمینی
۶- فیزیک - اپتیک و لیزر	۱۵- علوم زمین گرایش زمین شناسی اقتصادی
۷- فیزیک - فیزیک ماده چگال	۱۶- آمار ریاضی
۸- فیزیک- فیزیک آماری و سامانه های پیچیده	۱۷- مهندسی برق - الکترونیک قدرت و ماشینهای الکترونیکی
۹- فیزیک- فیزیک پلاسما	۱۸- مهندسی برق - سیستمهای قدرت
۱۰- فیزیک - نجوم و اختر	۱۹- مهندسی برق - مدارهای مجتمع الکترونیک
۱۱- فیزیک - فیزیک هسته ای	۲۰- مهندسی برق - افزاره های میکرو نانو الکترونیک
۱۲- فیزیک - گرانش و کیهان	۲۱- بیماری شناسی گیاهی
۱۳- زیست جانوری - فیزیولوژی	۲۲- علوم و مهندسی آب - مهندسی منابع آب
۱۴- زیست شناسی - ژنتیک مولکولی	۲۳- علوم و مهندسی آب - سازه های آبی
۱۵- زیست فناوری میکروبی (بیو تکنولوژی میکروبی)	مقطع دکترای حرفه ای
۱۶- میکروبیولوژی	دانشکده دامپزشکی :
دانشکده علوم زمین :	۱- دامپزشکی
۱- زمین شناسی - آب شناسی - آبهای زیرزمینی	مقطع دکترای تخصصی
۲- زمین شناسی - نفت	دانشکده ادبیات و علوم انسانی :
۳- زمین شناسی - اقتصادی	۱- زبان و ادبیات فارسی
۴- سنجش از دور و سامانه اطلاعات جغرافیایی	۲- جغرافیا و برنامه ریزی شهری
دانشکده علوم ریاضی :	۳- ادبیات فرانسه
۱- ریاضی - جبر	۴- آموزش زبان انگلیسی
۲- ریاضی - توپولوژی	۵- تاریخ - تاریخ بعد از اسلام
۳- ریاضی - آنالیز	دانشکده اقتصاد و علوم اجتماعی :
۴- آمار	۱- علوم اقتصادی - اقتصاد پولی
۵- ریاضی کاربردی - تحقیق در عملیات	۲- علوم اقتصادی - اقتصاد بین الملل
دانشکده عمران و معماری:	۳- علوم اقتصادی - توسعه اقتصادی
۱- مهندسی عمران- مهندسی مدیریت منابع آب	۴- علوم اقتصادی - اقتصاد سنجی
دانشکده مهندسی :	۵- علوم اقتصادی - اقتصاد مالی
۱- مهندسی برق - قدرت	۶- علوم اقتصادی - اقتصاد بخش عمومی
۲- مهندسی برق - الکترونیک	
۳- مهندسی مکانیک - تبدیل انرژی	

- ۴- مهندسی مکانیک - طراحی کاربردی - زمینه مکانیک جامدات
- ۵- مهندسی مکانیک - طراحی کاربردی - زمینه دینامیک، کنترل و ارتعاشات
- ۶- مهندسی برق - کنترل
- ۷- مهندسی برق - مخابرات سیستم
- ۸- مهندسی مواد و متالوژی-خواص فیزیکی و مکانیکی مواد
- ۹- مهندسی مواد و متالوژی-جوشکاری و اتصال مواد
- دانشکده کشاورزی :**
- ۱- اگروتکنولوژی- فیزیولوژی گیاهان زراعی
- ۲- اگروتکنولوژی-اکولوژی گیاهان زراعی
- ۳- حشره شناسی کشاورزی
- ۴- بیماری شناسی گیاهی
- ۵- مدیریت حاصلخیزی و زیست فناوری خاک-شیمی، حاصلخیزی خاک و تغذیه گیاه
- ۶- مدیریت حاصلخیزی و زیست فناوری خاک-بیولوژی و بیوتکنولوژی خاک
- ۷- مدیریت منابع خاک- منابع خاک و ارزیابی اراضی
- ۸- مدیریت منابع خاک- فیزیک و حفاظت خاک
- ۹- علوم و مهندسی باغبانی- اصلاح و بیوتکنولوژی گیاهان باغبانی
- ۱۰- علوم و مهندسی باغبانی- فیزیولوژی تولید و پس از برداشت گیاهان باغبانی
- ۱۱- مهندسی مکانیزاسیون کشاورزی- گرایش انرژی
- ۱۲- مهندسی مکانیزاسیون کشاورزی - مدیریت و تحلیل سامانه ها
- ۱۳- مهندسی مکانیزاسیون کشاورزی- بازیافت و مدیریت پسماند
- دانشکده مهندسی علوم آب :**
- ۱- علوم و مهندسی آب- آبیاری و زهکشی
- ۲- علوم و مهندسی آب - سازه های آبی
- ۳- علوم و مهندسی آب - مهندسی منابع آب
- دانشکده الهیات و معارف اسلامی :**
- ۱- زبان و ادبیات عرب
- ۲- علوم قرآن و حدیث
- دانشکده علوم ورزشی :**
- ۱- مدیریت ورزشی
- ۲- فیزیولوژی ورزشی
- دانشکده علوم تربیتی و روانشناسی :**
- ۱- روانشناسی
- ۲- روانشناسی تربیتی
- ۳- روانشناسی صنعتی و سازمانی
- ۴- فلسفه تعلیم و تربیت
- ۵- مدیریت آموزشی
- ۶- علم اطلاعات و دانش شناسی- بازیابی اطلاعات و دانش
- ۷- مشاوره
- ۸- مشاوره خانواده
- دانشکده دامپزشکی :**
- ۱- بافت شناسی مقایسه ای **phd**
- ۲- انگل شناسی (دستپاری)
- ۳- انگل شناسی دامپزشکی **phd**
- ۴- بیماریهای داخلی دامهای بزرگ (دستپاری)
- ۵- بهداشت و بیماریهای پرندگان (دستپاری)
- ۶- بهداشت و بیماریهای آبریان (دستپاری) (جایگزین بهداشت آبریان شده است)
- ۷- کلینیکال پاتولوژی (دستپاری)
- ۸- جراحی دامپزشکی (دستپاری)
- ۹- باکتری شناسی **phd**
- ۱۰- پاتولوژی دامپزشکی
- ۱۱- آناتومی و جنین شناسی مقایسه ای **phd**
- ۱۲- بیماریهای داخلی دامهای کوچک (دستپاری)
- ۱۳- بهداشت مواد غذایی **phd**
- ۱۴- بیوشیمی دامپزشکی **phd**
- پردیس دانشگاهی :**
- ۱- زبان و ادبیات فارسی
- ۲- آموزش زبان انگلیسی
- ۳- علوم اقتصادی- اقتصاد پولی
- ۴- علوم اقتصادی- اقتصاد بین الملل
- ۵- علوم اقتصادی- توسعه اقتصادی
- ۶- علوم اقتصادی - اقتصاد سنجی
- ۷- علوم اقتصادی - اقتصاد مالی
- ۸- علوم اقتصادی - اقتصاد بخش عمومی
- ۹- علوم اقتصادی - اقتصاد اسلامی
- ۱۰- علوم اقتصادی - اقتصاد نهادگرا
- ۱۱- علوم اقتصادی - اقتصاد بیمه
- ۱۲- علوم اقتصادی - اقتصاد منابع
- ۱۳- علوم اقتصادی - اقتصاد ایران
- ۱۴- علوم اقتصادی - اقتصاد ریاضی
- ۱۵- علوم اقتصادی - اقتصاد شهری و منطقه ای
- ۱۶- مدیریت ورزشی
- ۱۷- روانشناسی تربیتی
- ۱۸- علم اطلاعات و دانش شناسی - بازیابی اطلاعات دانش
- ۱۹- شیمی 'گرایش- شیمی آلی
- ۲۰- شیمی 'گرایش- شیمی تجزیه
- ۲۱- شیمی 'گرایش- شیمی معدنی
- ۲۲- شیمی 'گرایش- شیمی فیزیک
- ۲۳- فیزیک - ذرات بنیادی و نظریه میدان ها
- ۲۴- فیزیک - اپتیک و لیزر
- ۲۵- فیزیک - فیزیک ماده چگال
- ۲۶- فیزیک - فیزیک آماری و سامانه های پیچیده
- ۲۷- فیزیک - فیزیک پلاسما
- ۲۸- فیزیک - نجوم و اختر
- ۲۹- فیزیک - هسته ای
- ۳۰- فیزیک - گرانش و کیهان شناسی
- ۳۱- آمار
- ۳۲- علوم و مهندسی آب گرایش منابع آب
- ۳۳- انگل شناسی دامپزشکی **phd**
- ۳۴- پاتولوژی دامپزشکی **phd**

جدول ۳۲ - عناوین مجوز رشته های جدید اخذ شده دانشگاه شهید چمران اهواز در سال تحصیلی ۱۴۰۰ - ۱۳۹۹

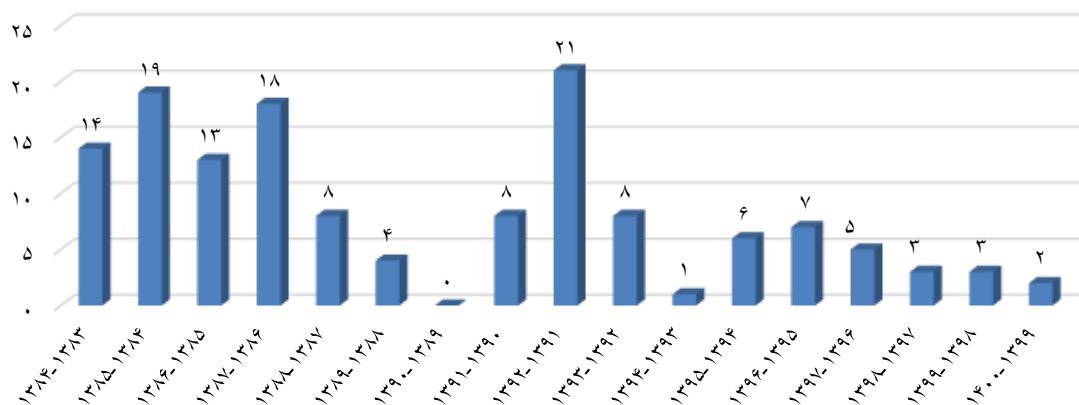
ردیف	رشته	مقطع	دانشکده	توضیحات
۱	حقوق خصوصی	ارشد	حقوق و علوم سیاسی	
۲	حقوق جزا و جرم شناسی	ارشد	حقوق و علوم سیاسی	
۳	نانوفیزیک	ارشد	علوم	
۴	میکروبیولوژی	دکتری	علوم	

جدول ۳۳ - روند اخذ مجوز رشته های جدید در دانشگاه شهید چمران اهواز طی سالهای تحصیلی ۹۹ - ۸۳

سال تحصیلی	کاردانی	کارشناسی-ن	کارشناسی	کارشناسی ارشد	دکتری تخصصی	جمع
۱۳۸۳-۱۳۸۴	۰	۲	۵	۳	۴	۱۴
۱۳۸۴-۱۳۸۵	۰	۰	۰	۱۵	۴	۱۹
۱۳۸۵-۱۳۸۶	۰	۰	۲	۶	۵	۱۳
۱۳۸۶-۱۳۸۷	۰	۰	۵	۱۲	۱	۱۸
۱۳۸۷-۱۳۸۸	۰	۰	۱	۲	۵	۸
۱۳۸۸-۱۳۸۹	۰	۰	۰	۳	۱	۴
۱۳۸۹-۱۳۹۰	۰	۰	۰	۰	۰	۰
۱۳۹۰-۱۳۹۱	۰	۰	۱	۵	۲	۸
۱۳۹۱-۱۳۹۲	۰	۰	۱	۸	۱۲	۲۱
۱۳۹۲-۱۳۹۳	۰	۰	۱	۵	۲	۸
۱۳۹۳-۱۳۹۴	۰	۰	۰	۰	۱	۱
۱۳۹۴-۱۳۹۵	۰	۰	۰	۵	۱	۶
۱۳۹۵-۱۳۹۶	۰	۰	۱	۴	۲	۷
۱۳۹۶-۱۳۹۷	۰	۰	۱	۳	۱	۵
۱۳۹۷-۱۳۹۸	۰	۰	۰	۲	۱	۳
۱۳۹۸-۱۳۹۹	۰	۰	۰	۲	۱	۳
۱۳۹۹-۱۴۰۰	۰	۰	۰	۱	۱	۲

علاوه بر این رشته ها، برای پردیس بین الملل دانشگاه در سال تحصیلی ۹۱ - ۹۰، مجوز ۲۴ رشته در مقطع کارشناسی ارشد و ۷ رشته در مقطع دکتری، در سال تحصیلی ۹۲ - ۹۱، ۱۱ رشته در مقطع کارشناسی ارشد و ۸ رشته در مقطع دکتری اخذ گردید است. (این مجوزها طی سالهای گذشته برای دانشکده ها هم اخذ گردیده بوده.)

نمودار ۴۱ - روند اخذ مجوز رشته های جدید در دانشگاه شهید چمران اهواز طی سالهای تحصیلی ۹۹ - ۸۳

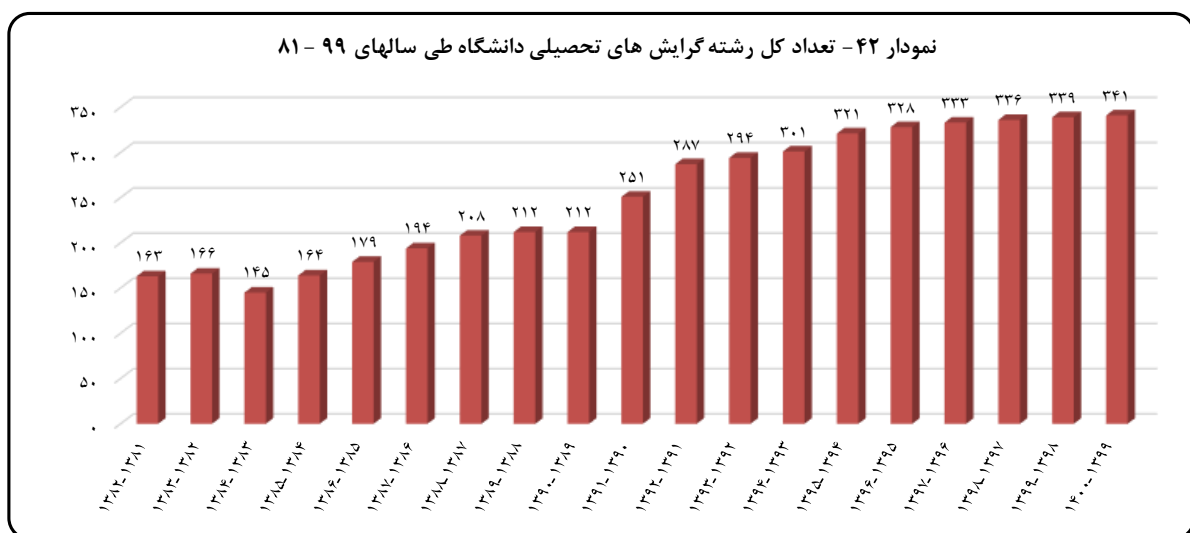


جدول ۳۴- تعداد کل رشته گرایش های تحصیلی دانشگاه شهید چمران اهوازی طی سالهای تحصیلی ۱۳۸۱ - ۱۳۹۹

سال تحصیلی	مقطع	کاردانی	کارشناسی ناپیوسته	کارشناسی	کارشناسی ارشد	دکتری حرفه ای	دکتری تخصصی	جمع
۱۳۸۱-۱۳۸۲	۶	۵	۷۶	۵۷	۱	۱۸	۱۶۳	
۱۳۸۲-۱۳۸۳	۶	۵	۷۶	۵۹	۱	۱۹	۱۶۶	
۱۳۸۳-۱۳۸۴	۳	۳	۶۴	۵۲	۱	۲۲	۱۴۵	
۱۳۸۴-۱۳۸۵	۳	۳	۶۷	۶۷	۱	۲۳	۱۶۴	
۱۳۸۵-۱۳۸۶	۳	۳	۷۰	۷۴	۱	۲۸	۱۷۹	
۱۳۸۶-۱۳۸۷	۳	۳	۷۲	۸۲	۱	۳۳	۱۹۴	
۱۳۸۷-۱۳۸۸	۳	۳	۷۲	۸۸	۱	۴۱	۲۰۸	
۱۳۸۸-۱۳۸۹	۳	۳	۶۸	۹۳	۱	۴۴	۲۱۲	
۱۳۸۹-۱۳۹۰	۳	۳	۶۸	۹۳	۱	۴۴	۲۱۲	
۱۳۹۰-۱۳۹۱	۳	۳	۶۸	۱۲۳	۱	۵۳	۲۵۱	
۱۳۹۱-۱۳۹۲	۳	۳	۵۴	۱۴۷	۱	۷۹	۲۸۷	
۱۳۹۲-۱۳۹۳	۳	۳	۵۵	۱۵۰	۱	۸۲	۲۹۴	
۱۳۹۳-۱۳۹۴	۳	۳	۵۵	۱۵۴	۱	۸۵	۳۰۱	
۱۳۹۴-۱۳۹۵	۳	۳	۵۳	۱۷۱	۱	۹۰	۳۲۱	
۱۳۹۵-۱۳۹۶	۳	۳	۵۴	۱۷۵	۱	۹۲	۳۲۸	
۱۳۹۶-۱۳۹۷	۳	۳	۵۵	۱۷۸	۱	۹۳	۳۳۳	
۱۳۹۷-۱۳۹۸	۳	۳	۵۵	۱۸۰	۱	۹۴	۳۳۶	
۱۳۹۸-۱۳۹۹	۳	۳	۵۵	۱۸۲	۱	۹۵	۳۳۹	
۱۳۹۹-۱۴۰۰	۳	۳	۵۵	۱۸۳	۱	۹۶	۳۴۱	

* سال ۸۴ - ۸۳ اطلاعات مربوط به علوم دریایی خرمشهر، مجتمع عالی رامین و شاخه دزفول از آمار دانشگاه خارج گردید.
 ** از سال تحصیلی ۸۹-۸۸ شاخه بهبهان مستقل گردیده است. (رشته های کارشناسی کاهش یافته)
 *** در سال تحصیلی ۹۳-۹۱ رشته های کارشناسی دبیری بدلیل فعال نبودن از آمار کارشناسی حذف گردیده است.
 **** برای پردیس دانشگاهی در سال تحصیلی ۹۱-۹۰، مجوز ۲۴ رشته درمقطع کارشناسی ارشد و ۷ رشته درمقطع دکتری.
 ***** در سال تحصیلی ۹۳-۹۱، ۱۱ رشته درمقطع کارشناسی ارشد و ۸ رشته درمقطع دکتری اخذ گردید است.
 ***** آمار رشته - گرایش ها در سال ۹۶-۹۷ توسط دفتر برنامه ریزی آموزشی اصلاح گردید.

نمودار ۴۲- تعداد کل رشته گرایش های تحصیلی دانشگاه طی سالهای ۸۱ - ۹۹



جدول ۳۵ - تعداد دانشجویان استعداد‌های درخشان دانشگاه شهید چمران اهواز طی سالهای تحصیلی ۱۳۸۵ - ۱۳۹۹

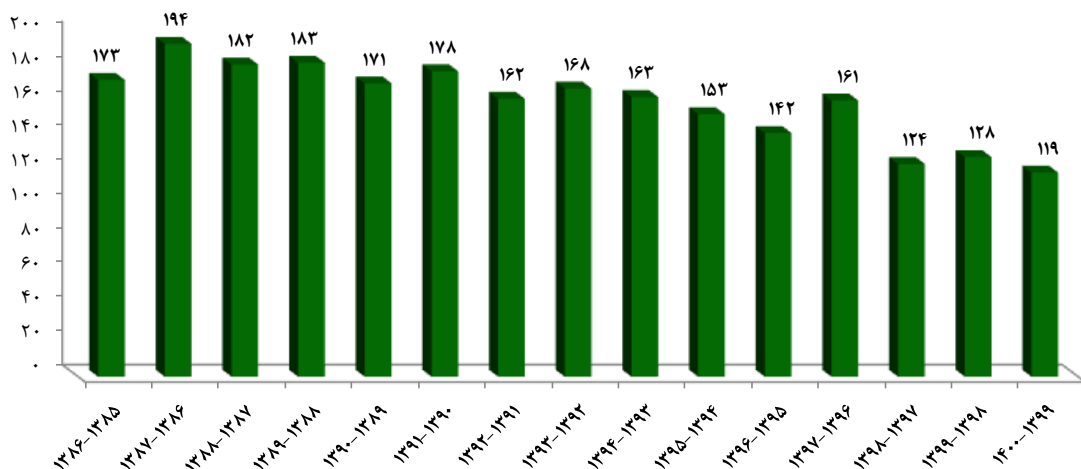
رتبه پذیرفته شده	برگزیده جشنواره خوارزمی	برگزیده المپیاد علمی کشور	نمونه کشوری ارشد	شاگرد اول کارشناسی به ارشد	اعضای دفتر استعداد‌های درخشان			سال	
					کارشناسی	ارشد	دکتری		
دکتری زیر ۱۰۰	ارشد زیر ۳۰۰	کارشناسی زیر ۱۰۰۰			جمع				
				۵				۱۷۳	۱۳۸۵-۱۳۸۶
			۱		۴۳		۲	۱۹۴	۱۳۸۶-۱۳۸۷
		۱۱	۱	۲	۸۲			۱۸۲	۱۳۸۷-۱۳۸۸
			۲	۱۰	۹۹		۴	۱۸۳	۱۳۸۸-۱۳۸۹
			۵	۶	۱۳۵		۱۳	۱۷۱	۱۳۸۹-۱۳۹۰
			۲	۶	۱۵۱		۲۸	۱۷۸	۱۳۹۰-۱۳۹۱
		۷		۹	۱۵۱		۲۰	۱۶۲	۱۳۹۱-۱۳۹۲
		۱۰		۱۰	۹۴		۹	۱۶۸	۱۳۹۲-۱۳۹۳
			۱	۸	۱۳۱		۳۱	۱۶۳	۱۳۹۳-۱۳۹۴
		۰	۱۰	۸	۱۹۴		۳۰	۱۵۳	۱۳۹۴-۱۳۹۵
		۲	۰	۱۲	۱۸۴		۵۷	۱۴۲	۱۳۹۵-۱۳۹۶
		۱	۰	۲۰	۶۵		۴۴	۱۶۱	۱۳۹۶-۱۳۹۷
		۰	۰	۵	۱		۶۰	۱۲۴	۱۳۹۷-۱۳۹۸
		۰	۰	۵	۰	۴۰۸	۵۵	۲۲۵	۱۳۹۸-۱۳۹۹
		۰	۰	۵	۰	۳۴۵	۴۴	۱۸۲	۱۳۹۹-۱۴۰۰

* این جدول در سال ۹۸ مجدداً طراحی گردیده است و به دلیل عدم دسترسی به اطلاعات ماقبل، برخی سلول‌ها خالی می‌باشد.

* به دلیل شیوع کرونا المپیاد برگزار نگردیده است.

نمودار ۴۳ - تعداد دانشجویان استعداد‌های درخشان مقطع کارشناسی دانشگاه شهید چمران اهواز طی

سالهای تحصیلی ۱۳۸۵ - ۱۳۹۹



جدول ۳۶ - تعداد دانشجویان فارغ التحصیل کارشناسی دانشگاه شهید چمران اهواز پذیرفته شده در مقطع کارشناسی ارشد دانشگاههای دولتی طی سالهای

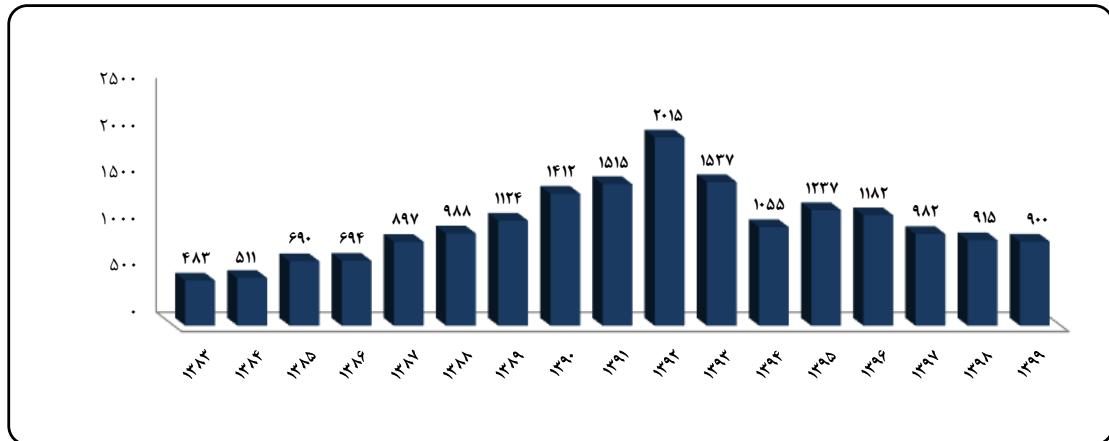
تحصیلی ۱۳۹۹ - ۱۳۸۳

سال	۱۳۸۳	۱۳۸۴	۱۳۸۵	۱۳۸۶	۱۳۸۷	۱۳۸۸	۱۳۸۹	۱۳۹۰	۱۳۹۱	۱۳۹۲	۱۳۹۳	۱۳۹۴	۱۳۹۵	۱۳۹۶	۱۳۹۷	۱۳۹۸	۱۳۹۹
تعداد	۴۸۳	۵۱۱	۶۹۰	۶۹۴	۸۹۷	۹۸۸	۱۱۲۴	۱۴۱۲	۱۵۱۵	۲۰۱۵	۱۵۳۷	۱۰۵۵	۱۱۸۲	۹۸۲	۹۱۵	۹۰۰	۹۰۰

* داده های مربوط به سال ۹۵ و ۹۶ توسط دفتر برنامه ریزی آموزشی، بازنگری گردید.

نمودار ۴۴ - تعداد دانشجویان فارغ التحصیل کارشناسی دانشگاه شهید چمران اهواز پذیرفته شده در

مقطع کارشناسی ارشد دانشگاههای دولتی طی سالهای تحصیلی ۱۳۹۹ - ۱۳۸۳



جدول ۳۷ - تعداد دانشجویان فارغ التحصیل کارشناسی دانشگاه شهید چمران اهواز پذیرفته شده در مقطع کارشناسی ارشد دانشگاههای دولتی

به تفکیک دانشکده در سال تحصیلی ۱۴۰۰-۱۳۹۹

نام دانشکده	نام گروه آموزشی	تعداد	نام دانشکده	نام گروه آموزشی	تعداد	نام دانشکده	نام گروه آموزشی	تعداد
ادبیات و علوم انسانی (۱۰۹)	تاریخ	۱۳	کشاورزی (۷۲)	برق	۳۸	مهندسی (۱۱۱)	مهندسی تولید و ژنتیک گیاهی	۱۹
	زبان فرانسه	۱۴		مکانیک	۳۷		باغبانی	۱۰
	زبان انگلیسی	۴۴		مواد	۲۰		خاکشناسی	۱۰
	جغرافیا و برنامه ریزی شهری	۱۹		کامپیوتر	۱۶		گیاهپزشکی	۱۰
	ادبیات فارسی	۱۹		عمران	۳۰		ماشینهای کشاورزی	۲۳
اقتصاد و علوم اجتماعی (۹۲)	اقتصاد بازرگانی	۳۲	علوم ریاضی (۴۳)	معماری	۱۵	عمان و معماری (۴۵)	آمار	۱۶
	اقتصاد نظری	۱۶		علوم ورزشی	۱۶		علوم ورزشی	۲۱
	مدیریت	۱۶		علوم کامپیوتر	۶		علوم کامپیوتر	۶
حقوق و علوم سیاسی (۵۲)	علوم اجتماعی	۲۳	علوم زمین (۳۵)	باستان شناسی	۲	باستان شناسی (۲)	زمین شناسی	۳۵
	حسابداری	۲۲		هنر شوستر	۳۵		علوم زمین	۲۲
الهیات و معارف اسلامی (۸۱)	حقوق	۳۴	علوم (۱۰۴)	شیمی	۵۲	علوم تربیتی و روانشناسی (۷۵)	نقاشی	۱۵
	علوم سیاسی	۱۸		زیست شناسی و ژنتیک	۱۷		گرافیک	۱۷
	فلسفه و کلام اسلامی	۱۱		فیزیک	۲۷		سازه های آبی	۲
فقه و مبانی حقوق اسلامی	زبان و ادبیات عرب	۲۹	علوم آب (۲۱)	علوم تربیتی	۲۱	علوم تربیتی و روانشناسی (۲۱)	کشاورزی-آبیاری	۲
	علوم قرآنی و حدیث	۱۳		روانشناسی	۱۰		علوم و مهندسی آب	۱۷
مشاوره و راهنمایی	علم اطلاعات و دانش شناسی	۱۰	علوم آب (۹)	مشاوره و راهنمایی	۱۰	مشاوره و راهنمایی (۹)	سایر رشته ها	۹
		۱۷		علم اطلاعات و دانش شناسی	۱۷			

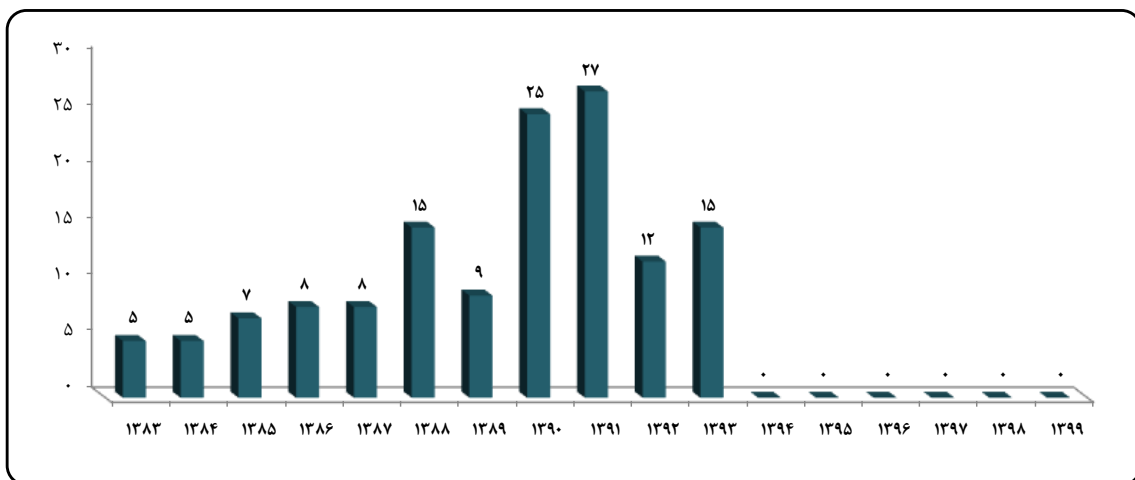
جمع کل : ۹۰۰ نفر

جدول ۳۸ - تعداد بازنگری و تغییر برنامه درسی دانشگاه شهید چمران طی سالهای تحصیلی ۱۳۸۳ - ۱۳۹۹

سال	عناوین برنامه
۱۳۸۳	۵
۱۳۸۴	۵
۱۳۸۵	۷
۱۳۸۶	۸
۱۳۸۷	۸
۱۳۸۸	۱۵
۱۳۸۹	۹
۱۳۹۰	۲۵
۱۳۹۱	۲۷
۱۳۹۲	۱۲
۱۳۹۳	۱۵
۱۳۹۴	۰
۱۳۹۵	۰
۱۳۹۶	۰
۱۳۹۷	۰
۱۳۹۸	۰
۱۳۹۹	۰

** باتوجه به اینکه کلیه دروس توسط وزارت علوم، تحقیقات و فناوری بازنگری شده اند، تا ۵ سال دانشگاه ها مجاز به تغییر برنامه درسی نمی باشند.

نمودار ۴۵ - تعداد بازنگری و تغییر برنامه درسی دانشگاه شهید چمران اهواز طی سالهای تحصیلی ۱۳۸۳ - ۱۳۹۹



جدول ۳۹ - عناوین دروس بازنگری شده در سال تحصیلی ۱۳۹۹ - ۱۴۰۰

ردیف	دانشکده	نام رشته	مقطع
۱	۰	۰	۰
۲			
۳			
۴			
۵			
۶			
۷			

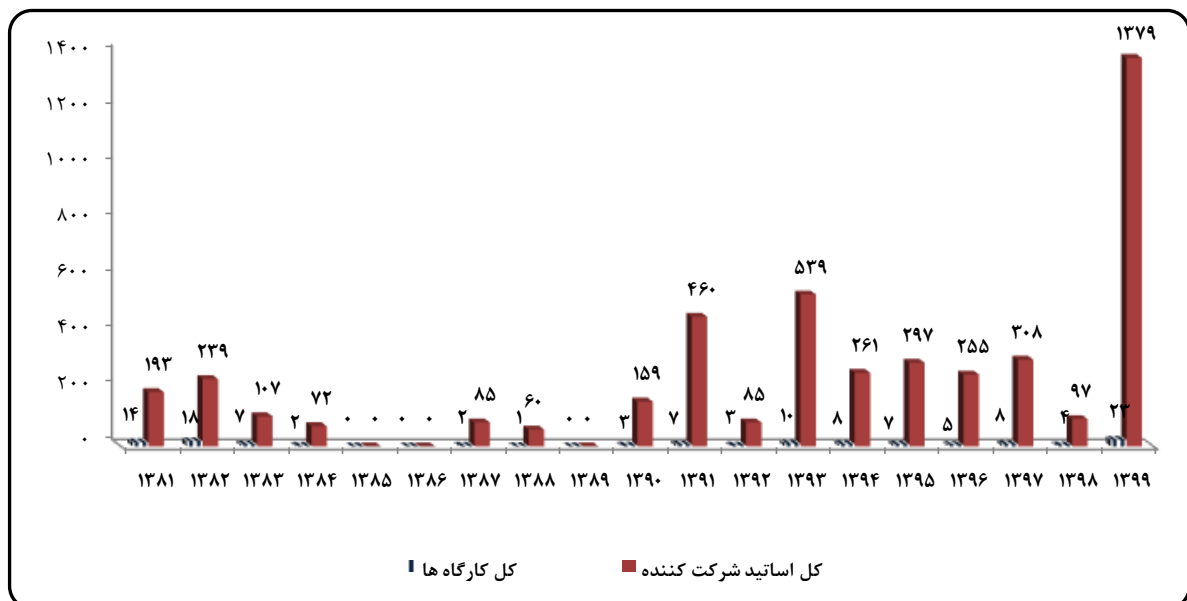
جدول ۴۰ - تعداد کارگاههای آموزشی برگزار شده در دانشگاه شهید چمران اهواز در ارتباط با افزایش کارایی

اعضای هیات علمی و تعداد اساتید شرکت کننده طی سالهای تحصیلی ۱۳۸۱ - ۱۳۹۹

سال	عناوین برنامه	تعداد کارگاه روش تدریس	تعداد اساتید شرکت کننده در کارگاههای روش تدریس	تعداد کارگاه آزمون سازی	تعداد اساتید شرکت کننده در کارگاههای آزمون سازی	سایر کارگاه های آموزشی	تعداد اساتید شرکت کننده در سایر کارگاه ها	کل کارگاه ها	کل اساتید شرکت کننده
۱۳۹۹		۱۲	۱۲۸	۱	۱۱۰	۱۰	۱۱۴۱	۲۳	۱۳۷۹
۱۳۹۸		۱	۳۰	۱	۲۵	۲	۴۲	۴	۹۷
۱۳۹۷		۱	۴۰	۱	۴۷	۶	۲۲۱	۸	۳۰۸
۱۳۹۶		۰	۰	۰	۰	۵	۲۵۵	۵	۲۵۵
۱۳۹۵		۱	۲۷	۱	۲۵	۵	۲۴۵	۷	۲۹۷
۱۳۹۴		۰	۰	۱	۳۳	۷	۲۲۸	۸	۲۶۱
۱۳۹۳		۲	۴۸	۰	۰	۸	۴۹۱	۱۰	۵۳۹
۱۳۹۲		۱	۲۵	۰	۰	۲	۶۰	۳	۸۵
۱۳۹۱		۴	۳۳۳	۰	۰	۳	۱۲۷	۷	۴۶۰
۱۳۹۰		۰	۰	۰	۰	۳	۱۵۹	۳	۱۵۹
۱۳۸۹		۰	۰	۰	۰	۰	۰	۰	۰
۱۳۸۸		۰	۰	۱	۶۰	۰	۰	۱	۶۰
۱۳۸۷		۱	۶۱	۰	۰	۱	۲۴	۲	۸۵
۱۳۸۶		۰	۰	۰	۰	۰	۰	۰	۰
۱۳۸۵		۰	۰	۰	۰	۰	۰	۰	۰
۱۳۸۴		۱	۳۶	۱	۳۶	۰	۰	۲	۷۲
۱۳۸۳		۱	۲۴	۱	۲۴	۵	۵۹	۷	۱۰۷
۱۳۸۲		۱	۱۶	۲	۲۸	۱۵	۱۹۵	۱۸	۲۳۹
۱۳۸۱		۱	۱۸	۱	۲۰	۱۲	۱۵۵	۱۴	۱۹۳

نمودار ۴۶ - تعداد کارگاههای آموزشی برگزار شده در دانشگاه شهید چمران اهواز در ارتباط با افزایش کارایی

اعضای هیات علمی و تعداد اساتید شرکت کننده طی سالهای تحصیلی ۱۳۸۱ - ۱۳۹۹



جدول ۴۱- سیمای علمی دانشجویان انتخاب واحد نموده دانشگاه شهید چمران اهواز طی سالهای تحصیلی ۱۳۹۹ - ۱۳۹۲

سال تحصیلی	مقطع	تعداد دانشجویان مورد بررسی	میانگین واحدهای انتخابی	میانگین واحدهای قبولی	میانگین واحدهای مردودی	میانگین واحدهای نامشخص
نیمسال اول ۱۳۹۲ - ۹۳	کاردانی	۲۶	۱۵/۵۴	۱۴/۸۵	۰/۶۹	۰
	کارشناسی ناپیوسته	۹۳	۱۶/۳۸	۱۵/۵۱	۰/۳۹	۰/۴۸
	کارشناسی پیوسته	۹۰۷۹	۱۶/۵۷	۱۴/۷۲	۱/۰۵	۰/۸
	کارشناسی ارشد	۳۲۲۸	۷/۵	۶/۲۴	۰/۳۶	۰/۹
	دکتری حرفه ای	۳۷۴	۱۷	۱۵/۶۱	۰/۴۶	۰/۹۳
	دکتری تخصصی	۸۴	۵/۸۶	۴/۲۱	۰/۲۹	۱/۲۶
	دکتری phd	۷۸۶	۴/۳۳	۳/۲۴	۰/۰۶	۱/۰۳
	جمع دانشگاه	۱۳۶۷۰	۱۳/۶۷	۱۲/۰۲	۰/۸۱	۰/۸۴
نیمسال دوم ۱۳۹۲ - ۹۳	کاردانی	۵	۸/۴	۳/۴	۰	۵
	کارشناسی ناپیوسته	۸۵	۱۹/۱۵	۱۸/۶	۰/۳۶	۰/۱۹
	کارشناسی پیوسته	۸۲۹۵	۱۶/۵۶	۱۴/۵۱	۱/۰۳	۱/۰۲
	کارشناسی ارشد	۲۷۸۱	۶/۶۴	۴/۰۹	۰/۱۸	۲/۲۷
	دکتری حرفه ای	۳۶۶	۱۶/۴۴	۱۴/۸۱	۰/۵۵	۱/۰۸
	دکتری تخصصی	۹۰	۵/۹۸	۲/۹۸	۰/۰۳	۲/۹۷
	دکتری phd	۸۰۳	۴/۳۱	۱/۹۵	۰/۰۴	۱/۴۱
	جمع دانشگاه	۱۲۴۲۵	۱۳/۴۸	۱۱/۳۲	۰/۷۵	۱/۴۱
نیمسال اول ۱۳۹۳ - ۹۴	کارشناسی ناپیوسته	۱۸۷	۱۷/۲۴	۱۶/۲۳	۰/۷۵	۰/۲۶
	کارشناسی پیوسته	۸۳۴۷	۱۶/۴۶	۱۴/۷۳	۰/۹۶	۰/۷۷
	کارشناسی ارشد	۳۳۳۴	۷/۵۲	۶/۰۲	۰/۴	۱/۱
	دکتری حرفه ای	۳۵۴	۱۶/۳۵	۱۵/۱	۰/۲۸	۰/۹۷
	دکتری تخصصی	۱۰۲	۵/۴۱	۴	۰	۱/۴۱
	دکتری phd	۱۰۲۰	۳/۷۹	۲/۸۳	۰/۰۵	۰/۹۱
	جمع دانشگاه	۱۳۳۴۴	۱۳/۱۸	۱۱/۶	۰/۷۲	۰/۸۶
	کارشناسی ناپیوسته	۱۵۴	۱۶/۵۱	۱۵/۴۷	۰/۲۸	۰/۷۶
نیمسال دوم ۱۳۹۳ - ۹۴	کارشناسی پیوسته	۷۶۲۷	۱۶/۳۷	۱۴/۳	۱/۰۹	۰/۹۸
	کارشناسی ارشد	۲۸۰۷	۶/۱۷	۴/۲۷	۰/۲	۱/۷
	دکتری حرفه ای	۳۴۰	۱۵/۹۶	۱۳/۸۹	۰/۵۲	۱/۵۵
	دکتری تخصصی	۹۱	۴/۸۱	۲/۵۹	۰/۲۵	۱/۹۷
	دکتری phd	۹۹۲	۳/۸	۱/۶	۰/۰۲	۲/۱۸
	جمع دانشگاه	۱۲۰۱۱	۱۲/۸۵	۱۰/۸۲	۰/۷۶	۱/۲۷
	کارشناسی ناپیوسته	۲۰۶	۱۶/۰۴	۱۵/۵۱	۰/۳۶	۰/۱۷
	کارشناسی پیوسته	۷۷۳۵	۱۶/۴۷	۱۴/۸۳	۱	۰/۶۴
نیمسال اول ۱۳۹۴ - ۹۵	کارشناسی ارشد	۳۰۵۲	۷/۲۸	۵/۷۲	۰/۳۹	۱/۱۷
	دکتری حرفه ای	۳۰۹	۱۵/۳۷	۱۳/۲۹	۱/۴۶	۰/۶۲
	دکتری تخصصی	۸۸	۵/۵۳	۳/۳۹	۰/۰۱	۲/۱۳
	دکتری phd	۱۰۸۴	۳/۷۸	۲/۴۹	۰/۰۲	۱/۲۷
	جمع دانشگاه	۱۲۴۷۴	۱۳/۰۱	۱۱/۴۲	۰/۷۶	۰/۸۳

ادامه جدول ۴۱- سیمای علمی دانشجویان انتخاب واحد نموده دانشگاه شهید چمران اهواز طی سالهای تحصیلی ۹۹ - ۱۳۹۲

سال تحصیلی	مقطع	تعداد دانشجویان مورد بررسی	میانگین واحدهای انتخابی	میانگین واحدهای قبولی	میانگین واحدهای مردودی	میانگین واحدهای نامشخص
نیمسال دوم ۱۳۹۴ - ۹۵	کارشناسی ناپیوسته	۱۷۸	۱۴/۸۳	۱۳/۹۳	۰/۲۵	۰/۵۵
	کارشناسی پیوسته	۷۰۰۵	۱۶/۲۹	۱۴/۲۹	۱/۰۹	۰/۹۱
	کارشناسی ارشد	۲۴۵۶	۵/۵۹	۳/۶۷	۰/۲۵	۱/۶۷
	دکتری حرفه ای	۲۸۲	۱۵/۰۲	۱۲/۸۷	۱/۳۷	۰/۷۸
	دکتری تخصصی	۸۰	۴/۹۹	۲/۳۹	۰	۲/۶
	دکتری phd	۱۰۳۹	۳/۴۹	۱/۵۱	۰/۰۱	۱/۹۷
	جمع دانشگاه	۱۱۰۴۰	۱۲/۵۷	۱۰/۵۹	۰/۷۹	۱/۱۹
نیمسال اول ۱۳۹۵ - ۹۶	کارشناسی ناپیوسته	۱۴۷	۱۷/۴۷	۱۶/۵۳	۰/۷۶	۰/۱۷
	کارشناسی پیوسته	۷۰۱۳	۱۶/۹۹	۱۵/۸۰	۱/۰۹	۰/۱۰
	کارشناسی ارشد	۲۶۳۹	۶/۹۰	۵/۶۷	۰/۴۵	۰/۷۸
	دکتری حرفه ای	۲۵۶	۱۶/۹۲	۱۵/۴۱	۰/۹۹	۰/۵۲
	دکتری تخصصی	۷۹	۶/۹۰	۵/۶۷	۰/۴۵	۰/۷۸
	دکتری phd	۱۱۱۳	۴/۳۴	۲/۶۹	۰/۰۵	۱/۶۰
	جمع دانشگاه	۱۱۲۴۷	۱۱/۵۹	۱۰/۳۰	۰/۶۳	۰/۶۶
نیمسال دوم ۱۳۹۵ - ۹۶	کارشناسی ناپیوسته	۱۳۷	۱۴/۴۷	۱۳/۲۱	۰/۱۹	۱/۰۷
	کارشناسی پیوسته	۶۵۴۶	۱۶/۵۶	۱۵/۱۱	۱/۳۱	۰/۱۴
	کارشناسی ارشد	۲۲۷۳	۷/۳۱	۵/۷۴	۰/۳۶	۱/۲۱
	دکتری حرفه ای	۲۶۳	۱۶/۱۹	۱۴/۱۹	۱/۴۹	۰/۵۱
	دکتری تخصصی	۷۹	۶/۹۰	۵/۶۷	۰/۴۵	۰/۷۸
	دکتری phd	۱۰۲۶	۴/۹۹	۲/۰۱	۰/۰۱	۲/۹۷
	جمع دانشگاه	۱۰۳۲۴	۱۱/۰۷	۹/۳۲	۰/۶۴	۱/۱۱
نیمسال اول ۱۳۹۶ - ۹۷	کارشناسی ناپیوسته	۶۲	۱۸/۹۲	۱۷/۶۸	۰/۶۳	۰/۶۱
	کارشناسی پیوسته	۵۶۶۵	۱۷/۱۴	۱۴/۹۷	۱/۴۶	۰/۷۱
	کارشناسی ارشد	۱۸۵۷	۷/۶۵	۵/۸۴	۰/۶۱	۱/۲۰
	دکتری حرفه ای	۲۱۳	۱۷/۴۵	۱۵/۳۳	۱/۲۹	۰/۸۳
	دکتری تخصصی	۵۵	۷/۱۵	۵/۲۵	۰/۰۰	۱/۹۰
	دکتری phd	۱۰۰۶	۴/۴۷	۱/۶۳	۰/۰۲	۲/۸۲
	جمع دانشگاه	۸۸۵۸	۱۳/۶۷	۱۱/۵۰	۱/۱۰	۱/۰۷
نیمسال دوم ۱۳۹۶ - ۹۷	کارشناسی ناپیوسته	۶۲	۱۶/۳۴	۱۴/۶۱	۰/۷۶	۰/۹۷
	کارشناسی پیوسته	۵۸۱۳	۱۷/۰۷	۱۴/۸۶	۱/۳۹	۰/۸۲
	کارشناسی ارشد	۱۷۶۲	۶/۵۹	۴/۷۸	۰/۳۱	۱/۵۰
	دکتری حرفه ای	۲۴۷	۱۷/۰۲	۱۴/۳۸	۱/۸۶	۰/۷۸
	دکتری تخصصی	۵۴	۶/۵۹	۳/۸۰	۰/۰۲	۲/۷۷
	دکتری phd	۱۰۰۹	۴/۶۳	۱/۳۰	۰/۰۲	۳/۳۱
	جمع دانشگاه	۸۹۴۷	۱۳/۵۳	۱۱/۲۷	۱/۰۲	۱/۲۴
نیمسال اول ۱۳۹۷ - ۹۸	کارشناسی ناپیوسته	۵۳	۱۹/۱۹	۱۸/۰۹	۰/۳۴	۰/۷۶
	کارشناسی پیوسته	۸۸۹۶	۱۳/۸۳	۱۱/۸۰	۱/۱۰	۰/۹۳
	کارشناسی ارشد	۵۷۷۴	۱۷/۰۶	۱۴/۹۶	۱/۴۱	۰/۶۹
	دکتری حرفه ای	۲۴۲	۱۸/۰۶	۱۵/۴۲	۲/۰۴	۰/۶۰
	دکتری تخصصی	۶۱	۶/۱۳	۵/۴۸	۰/۰۰	۰/۶۵
	دکتری phd	۹۴۴	۴/۲۱	۲/۰۴	۰/۰۴	۲/۱۳
	جمع دانشگاه	۸۸۹۶	۱۳/۸۳	۱۱/۸۰	۱/۱۰	۰/۹۳

ادامه جدول ۴۱- سیمای علمی دانشجویان انتخاب واحد نموده دانشگاه شهید چمران اهواز طی سالهای تحصیلی ۹۹ - ۱۳۹۲

سال تحصیلی	مقطع	تعداد دانشجویان مورد بررسی	میانگین واحدهای انتخابی	میانگین واحدهای قبولی	میانگین واحدهای مردودی	میانگین واحدهای نامشخص
نیمسال دوم ۱۳۹۷ - ۹۸	کارشناسی ناپیوسته	۵۳	۱۷/۱۷	۱۶/۴۲	۰/۱۹	۰/۵۶
	کارشناسی پیوسته	۵۹۰۵	۱۷/۳۵	۱۵/۰۱	۱/۵۶	۰/۷۸
	کارشناسی ارشد	۱۷۷۲	۷/۰۴	۵/۲۵	۰/۴۸	۱/۳۱
	دکتری حرفه ای	۲۶۳	۱۶/۶۰	۱۴/۲۹	۱/۸۲	۰/۴۹
	دکتری تخصصی	۶۰	۶/۲۳	۴/۷۷	۰/۰۲	۱/۴۴
	دکتری phd	۹۴۹	۳/۶۲	۱/۷۰	۰/۰۱	۱/۹۱
	جمع دانشگاه	۹۰۰۲	۱۳/۷۷	۱۱/۶۰	۱/۱۷	۱/۰۰
نیمسال اول ۱۳۹۸ - ۹۹	کارشناسی ناپیوسته	۸۱	۱۸/۷	۱۷/۲۶	۱/۰۲	۰/۴۲
	کارشناسی پیوسته	۶۳۶۹	۱۷/۲	۱۴/۹۴	۱/۵۳	۰/۷۳
	کارشناسی ارشد	۲۳۹۷	۷/۸۶	۶/۱۴	۰/۶۳	۱/۰۹
	دکتری حرفه ای	۲۹۸	۱۶/۹۱	۱۵/۹۳	۰/۴	۰/۵۸
	دکتری تخصصی	۵۶	۶/۹۳	۵/۵۷	۰	۱/۳۶
	دکتری phd	۱۰۸۱	۴/۱۷	۲/۲۲	۰/۱۱	۱/۸۴
	جمع دانشگاه	۱۰۲۸۲	۱۳/۶	۱۱/۵۵	۱/۱۲	۰/۹۳
نیمسال دوم ۱۳۹۸ - ۹۹	کارشناسی ناپیوسته	۸۱	۱۵/۴۸	۱۴/۲	۰/۴۶	۰/۸۲
	کارشناسی پیوسته	۶۳۰۸	۱۷/۰۶	۱۵/۲۱	۰/۷۱	۱/۱۴
	کارشناسی ارشد	۲۳۵۳	۶/۷	۵/۱۳	۰/۲۴	۱/۳۳
	دکتری حرفه ای	۲۹۹	۱۶/۶۷	۱۵/۲۵	۰/۱۲	۱/۳
	دکتری تخصصی	۵۶	۷/۲۹	۴/۲۷	۰	۳/۱۲
	دکتری phd	۱۰۴۵	۴/۰۹	۱/۷۴	۰/۰۲	۲/۲۳
	جمع دانشگاه	۱۰۱۴۲	۱۳/۲۴	۱۱/۴۲	۰/۵۱	۱/۳۱
نیمسال اول ۱۳۹۹ - ۱۴۰۰	کارشناسی ناپیوسته	۷۰	۱۸/۰۹	۱۵/۸	۱/۸۷	۰/۴۲
	کارشناسی پیوسته	۶۵۰۵	۱۶/۲۹	۱۵/۰۶	۰/۸۵	۰/۳۸
	کارشناسی ارشد	۲۹۶۶	۷/۶۹	۶/۲۶	۰/۳۶	۱/۰۷
	دکتری حرفه ای	۳۱۵	۱۶/۵۲	۱۶/۰۱	۰/۱۳	۰/۳۸
	دکتری تخصصی	۷۴	۷/۱۴	۵/۳۱	۰/۰۱	۱/۸۲
	دکتری phd	۱۱۸۵	۴/۰۳	۲/۲۲	۰/۰۶	۱/۷۵
	جمع دانشگاه	۱۱۱۱۵	۱۲/۶۵	۱۱/۳۱	۰/۶۲	۰/۷۲
نیمسال دوم ۱۳۹۹ - ۱۴۰۰	کارشناسی ناپیوسته	۷۰	۱۴/۴۲	۱۲/۰۶	۱/۶۳	۰/۷۴
	کارشناسی پیوسته	۶۵۱۵	۱۷/۷۳	۱۶/۱۴	۱	۰/۵۹
	کارشناسی ارشد	۲۹۱۲	۶/۴۷	۴/۸۳	۰/۳۶	۱/۲۸
	دکتری حرفه ای	۳۶۶	۱۷/۹۸	۱۶/۴۹	۰/۲۳	۱/۲۶
	دکتری تخصصی	۷۴	۶/۸۶	۴/۲	۰/۰۵	۲/۶۱
	دکتری phd	۱۱۷۹	۴/۱۸	۱/۹۲	۰/۰۶	۲/۲
	جمع دانشگاه	۱۱۱۱۶	۱۳/۲۶	۱۱/۵۷	۰/۷	۰/۹۹

جدول ۴۲- تعداد واحدهای تدریس شده توسط اعضای هیات علمی تمام وقت دانشگاه شهید چمران اهواز در سال تحصیلی ۱۴۰۰ - ۱۳۹۹

جمع کل		مربی		استادیار		دانشیار		استاد		دانشکده	گروه عمده تحصیلی
نیمسال اول	نیمسال دوم	نیمسال اول	نیمسال دوم	نیمسال اول	نیمسال دوم	نیمسال اول	نیمسال دوم	نیمسال اول	نیمسال دوم		
۵۳۹	۶۶۳	۱۰	۱۴	۳۵۷	۴۴۸	۱۰۶	۱۳۵	۶۶	۶۶	ادبیات	علوم انسانی
۴۹۱	۵۴۷	۶۷	۹۵	۲۲۹	۲۵۰	۱۷۴	۱۶۴	۲۱	۳۸	اقتصاد	
۱۶۰	۱۶۲	۱۲	۱۱	۱۳۴	۱۳۸	۱۴	۱۳	۰	۰	حقوق و علوم سیاسی	
۲۶۶	۳۸۴	۰	۶	۱۴۲	۲۳۲	۹۲	۱۰۸	۳۲	۳۸	الهیات	
۵۳۸	۶۱۲	۴۵	۵۷	۲۳۴	۲۶۸	۱۳۰	۱۱۹	۱۲۹	۱۶۸	علوم تربیتی و روانشناسی	
۱۸۸	۱۵۰	۵۳	۴۲	۷۵	۶۴	۴۲	۳۳	۱۸	۱۱	علوم ورزشی	
۲۱۸۲	۲۵۱۸	۱۸۷	۲۲۵	۱۱۷۱	۱۴۰۰	۵۵۸	۵۷۲	۲۶۶	۳۲۱	جمع	
۱۹۳	۱۶۶	۱۳۱	۱۱۶	۶۲	۵۰	۰	۰	۰	۰	شوستر	هنر
۰	۰	۰	۰	۰	۰	۰	۰	۰	۰	باستان شناسی	
۱۹۳	۱۶۶	۱۳۱	۱۱۶	۶۲	۵۰	۰	۰	۰	۰	جمع	
۷۳۹	۸۸۹	۰	۳۶	۳۴۶	۴۵۰	۲۲۵	۱۹۷	۱۶۸	۲۰۶	علوم	علوم پایه
۵۵۷	۶۱۰	۱۰	۸	۳۴۹	۳۸۵	۱۱۰	۱۳۷	۸۸	۸۰	علوم ریاضی	
۲۲۴	۲۷۰	۰	۰	۱۳۷	۱۶۶	۴۰	۴۵	۴۷	۵۹	علوم زمین	
۱۵۲۰	۱۷۶۹	۱۰	۴۴	۸۳۲	۱۰۰۱	۳۷۵	۳۷۹	۳۰۳	۳۴۵	جمع	
۸۰۰	۷۴۲	۵۸	۵۴	۴۹۸	۴۸۲	۱۳۵	۹۰	۱۱۹	۱۱۶	مهندسی	فنی و مهندسی
۲۳۵	۲۳۲	۳۴	۴۴	۱۵۹	۱۳۵	۲۶	۲۸	۱۶	۱۵	عمران و معماری	
۱۰۳۵	۹۷۴	۹۲	۹۸	۶۵۷	۶۱۷	۱۵۱	۱۲۸	۱۳۵	۱۳۱	جمع کل	
۵۱۲	۵۳۲	۱۸	۱۷	۲۷۶	۲۸۶	۱۴۸	۱۵۰	۷۰	۷۹	کشاورزی	کشاورزی
۲۲۱	۱۹۲	۰	۰	۱۲۹	۱۱۰	۴۲	۴۰	۵۰	۴۲	مهندسی آب و محیط زیست	
۷۳۳	۷۲۴	۱۸	۱۷	۴۰۵	۳۹۶	۱۹۰	۱۹۰	۱۲۰	۱۲۱	جمع	
۱۰۳۷	۱۱۸۲	۰	۰	۲۳۷	۲۳۷	۳۲۹	۳۴۸	۴۷۱	۴۹۷	دامپزشکی	دامپزشکی
۱۰۳۷	۱۱۸۲	۰	۰	۲۳۷	۲۳۷	۳۲۹	۳۴۸	۴۷۱	۴۹۷	جمع	
۱۴۸	۲۰۶	۸۸	۱۳۲	۶۰	۷۴	۰	۰	۰	۰	گروه معارف	
۶۸۴۸	۷۵۳۹	۵۲۶	۶۳۲	۳۴۲۴	۳۸۷۵	۱۶۰۳	۱۶۱۷	۱۲۹۵	۱۴۱۵	جمع کل	

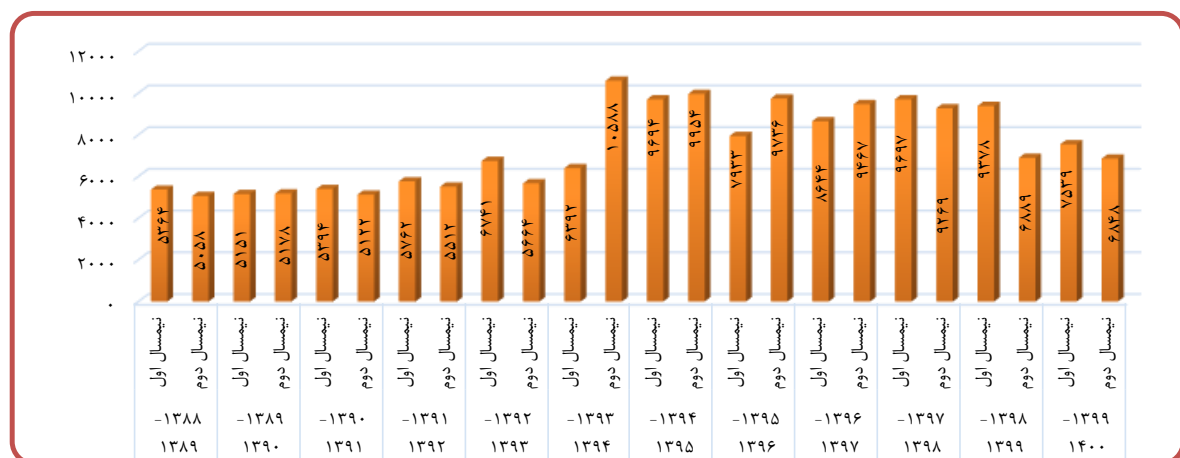
جدول ۴۳ - تعداد واحدهای تدریس شده توسط اعضای هیات علمی تمام وقت دانشگاه شهید چمران اهواز

به تفکیک مرتبه علمی طی سال های ۱۳۸۸ - ۱۳۹۹

جمع	مربی آموزشیار	مربی	استادیار	دانشیار	استاد	مرتبه	
						سال تحصیلی	
۵۳۶۴	۸۸	۱۱۲۸	۲۹۳۲	۷۹۵	۴۲۱	نیمسال اول	۱۳۸۸-۱۳۸۹
۵۰۵۸	۱۰۶	۱۰۷۵	۲۷۲۲	۷۴۹	۴۰۶	نیمسال دوم	
۵۱۵۱	۱۰۷	۹۳۴	۲۷۷۷	۸۴۹	۴۸۴	نیمسال اول	۱۳۸۹-۱۳۹۰
۵۱۷۸	۲۴	۹۹۰	۲۸۱۹	۸۵۰	۴۹۵	نیمسال دوم	
۵۳۹۴	۳۰	۷۸۶	۲۹۶۵	۱۰۸۸	۵۲۵	نیمسال اول	۱۳۹۰-۱۳۹۱
۵۱۲۲	۱۸	۷۸۴	۲۸۴۷	۱۰۲۲	۴۵۱	نیمسال دوم	
۵۷۶۲	۱۱	۸۱۵	۳۱۷۰	۱۲۵۹	۵۰۷	نیمسال اول	۱۳۹۱-۱۳۹۲
۵۵۱۲	۷	۷۸۳	۲۹۵۸	۱۲۵۸	۵۰۶	نیمسال دوم	
۶۷۴۱	۱۷	۷۷۴	۳۴۶۴	۱۷۲۶	۷۶۰	نیمسال اول	۱۳۹۲-۱۳۹۳
۵۶۶۴	۳۰	۸۱۲	۲۹۸۳	۱۳۰۶	۵۳۳	نیمسال دوم	
۶۳۹۲	۱۰	۷۹۳	۳۲۱۲	۱۶۶۰	۷۱۷	نیمسال اول	۱۳۹۳-۱۳۹۴
۱۰۵۸۸	۲۰	۹۴۱	۵۵۷۱	۲۷۷۲	۱۲۸۴	نیمسال دوم	
۹۶۹۴	۸	۹۲۹	۴۹۱۵	۲۵۱۰	۱۳۳۲	نیمسال اول	۱۳۹۴-۱۳۹۵
۹۹۵۴	۱۰	۸۰۱	۵۰۵۸	۲۵۳۲	۱۵۵۳	نیمسال دوم	
۷۹۳۳	۸	۷۸۶	۳۹۳۶	۱۹۵۳	۱۲۵۰	نیمسال اول	۱۳۹۵-۱۳۹۶
۹۷۳۶	۱۰	۷۴۳	۵۱۷۰	۲۳۵۵	۱۴۵۸	نیمسال دوم	
۸۶۴۴	۱۰	۶۹۶	۴۵۵۴	۲۰۵۷	۱۳۲۷	نیمسال اول	۱۳۹۶-۱۳۹۷
۹۴۶۷	۸	۷۳۳	۵۱۰۱	۲۱۸۳	۱۴۴۲	نیمسال دوم	
۹۶۹۷	۸	۵۶۸	۴۴۹۸	۲۶۸۲	۱۹۴۱	نیمسال اول	۱۳۹۷-۱۳۹۸
۹۲۶۹	۶	۶۲۳	۴۴۷۲	۲۳۱۳	۱۸۵۵	نیمسال دوم	
۹۳۷۸	۰	۵۲۹	۴۵۹۹	۲۴۱۰	۱۸۴۰	نیمسال اول	۱۳۹۸-۱۳۹۹
۶۸۸۹	۰	۵۷۲	۳۴۳۳	۱۵۶۹	۱۳۱۵	نیمسال دوم	
۷۵۳۹	۰	۶۳۲	۳۸۷۵	۱۶۱۷	۱۴۱۵	نیمسال اول	۱۳۹۹-۱۴۰۰
۶۸۴۸	۰	۵۲۶	۳۴۲۴	۱۶۰۳	۱۲۹۵	نیمسال دوم	

نمودار ۴۷ - تعداد واحدهای تدریس شده توسط اعضای هیات علمی تمام وقت دانشگاه شهید چمران اهواز

به تفکیک مرتبه علمی طی سال های ۱۳۸۸ - ۱۳۹۹



جدول ۴۴ - ميانگين واحدهاي تدريس شده توسط اعضاي هيأت علمي تمام وقت دانشگاه شهيد چمران اهواز

درسال تحصيلي ۹۹ - ۱۳۹۸

گروه عمده تحصيلي	دانشگاه	استاد		دانشيار		استاديار		مربي		ميانگين دانشكده	
		نيمسال اول	نيمسال دوم	نيمسال اول	نيمسال دوم	نيمسال اول	نيمسال دوم	نيمسال اول	نيمسال دوم	نيمسال اول	نيمسال دوم
علوم انساني	ادبيات	۸/۲۵	۸/۲۵	۱۳/۵۰	۹/۶۴	۱۴/۰۰	۸/۱۱	۱۴/۰۰	۱۰/۰۰	۱۲/۴۴	۹/۰۰
	اقتصاد	۹/۵۰	۴/۲۰	۱۱/۷۱	۱۳/۳۸	۱۴/۷۱	۱۲/۰۵	۱۹/۰۰	۱۶/۷۵	۱۳/۷۳	۱۱/۶۰
	حقوق و علوم سياسي	۰/۰۰	۰/۰۰	۶/۵۰	۷/۰۰	۱۲/۵۵	۱۱/۱۷	۱۱/۰۰	۱۲/۰۰	۱۰/۰۲	۱۰/۰۶
	الهيأت	۱۹/۰۰	۱۶/۰۰	۱۵/۴۳	۱۳/۱۴	۱۷/۸۵	۱۰/۹۲	۰/۰۰	۰/۰۰	۱۷/۴۳	۱۳/۳۵
	علوم تربيتي و روانشناسي	۱۲/۹۲	۹/۹۲	۹/۹۲	۱۰/۰۰	۱۵/۷۶	۱۴/۶۳	۱۹/۰۰	۱۱/۲۵	۱۴/۴۰	۱۱/۴۵
	علوم ورزشي	۵/۵۰	۹/۰۰	۸/۲۵	۱۰/۵۰	۷/۱۱	۸/۲۳	۶/۰۰	۷/۵۷	۶/۷۲	۸/۸۵
ميانگين گروه علوم انساني به تفكيك مرتبه		۱۱/۰	۹/۵	۱۰/۹	۱۰/۶	۱۳/۷	۱۰/۹	۱۳/۸	۱۱/۵	۱۲/۴۵	۷/۰۸
هنر	شوشتر	۰	۰	۰	۰	۱۶/۶۷	۲۰/۶۷	۱۴/۵۰	۱۶/۳۸	۱۵/۵۹	۱۸/۵۳
	باستان شناسي	۰	۰	۰	۰	۰	۰	۰	۰	۰/۰۰	۰/۰۰
ميانگين گروه هنر به تفكيك مرتبه		۰/۰۰	۰/۰۰	۰/۰۰	۰/۰۰	۱۶/۶۷	۲۰/۶۷	۱۴/۵۰	۱۶/۳۸	۱۵/۵۹	۱۸/۵۳
علوم پايه	علوم	۱۲/۸۸	۱۱/۲۰	۱۰/۳۷	۱۰/۷۱	۱۵/۵۲	۱۲/۳۶	۰/۰۰	۰/۰۰	۱۲/۹۲	۱۱/۴۲
	علوم رياضي	۱۳/۳۳	۱۴/۶۷	۱۷/۱۳	۱۲/۲۲	۱۵/۴۰	۱۵/۱۷	۸/۰۰	۱۰/۰۰	۱۳/۴۷	۱۳/۰۲
	علوم زمين	۱۱/۸۰	۹/۴۰	۱۵/۰۰	۱۳/۳۳	۱۳/۸۳	۱۱/۴۲	۰/۰۰	۰/۰۰	۱۳/۵۴	۱۱/۳۸
ميانگين گروه علوم پايه به تفكيك مرتبه		۱۲/۶۷	۱۱/۷۶	۱۴/۱۷	۱۲/۰۹	۱۴/۹۲	۱۲/۹۸	۸/۰۰	۱۰/۰۰	۱۳/۳۱	۱۱/۹۴
فني و مهندسي	مهندسي	۸/۲۹	۹/۹۲	۶/۴۳	۹/۶۲	۱۱/۷۶	۱۲/۱۵	۹/۰۰	۹/۶۷	۸/۸۷	۱۰/۳۴
	عمران و معماري	۷/۵۰	۵/۳۳	۱۹/۰۰	۶/۵۰	۱۰/۳۸	۱۰/۶۰	۱۴/۶۷	۱۱/۳۳	۱۲/۸۹	۸/۴۴
ميانگين گروه فني و مهندسي به تفكيك مرتبه		۷/۸۹۵	۷/۶۲۵	۱۲/۷۱۵	۸/۰۶	۱۱/۰۷	۱۱/۳۷۵	۱۱/۸۳۵	۱۰/۵	۱۰/۸۷۹	۹/۳۹
كشاورزي	كشاورزي	۸/۷۸	۷/۰۰	۷/۱۴	۷/۴۰	۹/۲۳	۸/۳۶	۱۷/۰۰	۹/۰۰	۱۰/۵۴	۷/۹۴
	مهندسي آب و محيط زيست	۷/۰۰	۸/۳۳	۸/۰۰	۸/۴۰	۹/۱۷	۹/۹۲	۰/۰۰	۰/۰۰	۸/۰۶	۸/۸۸
ميانگين گروه كشاورزي به تفكيك مرتبه		۷/۸۹	۷/۶۶۵	۷/۵۷	۷/۹	۹/۲	۹/۱۴	۸/۵	۴/۵	۹/۲۹۷۱	۸/۴۱۱۷
دامپزشكي	دامپزشكي	۲۰/۷۱	۱۹/۶۳	۱۶/۵۷	۱۶/۴۵	۲۲/۴۷	۱۵/۸۰	۰	۰	۱۹/۹۲	۱۷/۲۹
	ميانگين گروه دامپزشكي به تفكيك مرتبه	۲۰/۷۱	۱۹/۶۳	۱۶/۵۷	۱۶/۴۵	۲۲/۴۷	۱۵/۸	۰	۰	۱۹/۹۲	۱۷/۲۹
گروه معارف		۰	۰	۰	۰	۲۴/۶	۲۰	۲۲	۱۴/۶	۲۳/۳۰	۱۷/۳۰
ميانگين به تفكيك مرتبه		۱۲/۰۴	۱۱/۲۳	۱۲/۳۸	۱۱/۰۲	۱۶/۰۸	۱۴/۴۱	۱۳/۱۱	۱۱/۲۵		


جدول ۴۵- میانگین واحدهای تدریس شده توسط اعضای هیات علمی تمام وقت دانشگاه شهید چمران اهواز

به تفکیک مرتبه علمی طی سال های ۱۳۸۸ - ۱۳۹۹

سال تحصیلی	مرتبه					
	استاد	دانشیار	استادیار	مربی	مربی آموزشیار	میانگین دانشگاه
۱۳۸۸-۱۳۸۹	نیمسال اول	۱۰/۰۲	۱۱/۸۷	۱۲/۴۹	۱۱/۲۸	۸/۸۰
	نیمسال دوم	۹/۴۴	۱۱/۰۱	۱۱/۳۴	۱۰/۶۴	۱۰/۶۱
۱۳۸۹-۱۳۹۰	نیمسال اول	۱۰/۵۲	۱۲/۱۳	۱۲/۰۷	۱۱/۲۷	۹/۷۳
	نیمسال دوم	۱۰/۷۶	۱۱/۳۳	۱۱/۷۵	۱۰/۸۸	۱۲/۰۰
۱۳۹۰-۱۳۹۱	نیمسال اول	۱۱/۱۷	۱۲/۶۵	۱۲/۶۷	۱۰/۴۸	۱۰/۰۰
	نیمسال دوم	۱۰/۰۲	۱۱/۱۱	۱۱/۵۳	۱۰/۳۲	۱۸/۰۰
۱۳۹۱-۱۳۹۲	نیمسال اول	۱۰/۴۰	۱۲/۲۰	۱۱/۱۰	۱۲/۲۰	۱۱/۰۰
	نیمسال دوم	۱۰/۷۷	۱۱/۷۰	۱۱/۶۰	۹/۴۷	۷/۰۰
۱۳۹۲-۱۳۹۳	نیمسال اول	۱۳/۹۰	۱۵/۹۰	۱۲/۲۰	۹/۳۰	۸/۰۰
	نیمسال دوم	۹/۷۰	۱۱/۵۰	۹/۳۰	۹/۱۰	۱۲/۰۰
۱۳۹۳-۱۳۹۴	نیمسال اول	۱۰/۷۹	۱۲/۴۳	۱۱/۸۲	۹/۶۰	۱۰/۰۰
	نیمسال دوم	۱۸/۰۲	۱۸/۹۰	۱۵/۲۹	۱۱/۶۰	۱۰/۰۰
۱۳۹۴-۱۳۹۵	نیمسال اول	۱۶/۰۵	۱۷/۴۰	۱۳/۸۴	۱۴/۴۲	۸/۰۰
	نیمسال دوم	۱۵/۵۹	۱۷/۰۱	۱۳/۳۱	۱۱/۴۴	۱۰/۰۰
۱۳۹۵-۱۳۹۶	نیمسال اول	۱۱/۶۲	۱۳/۶۲	۱۶/۷۳	۱۲/۶۴	۸/۰۰
	نیمسال دوم	۱۵/۶۱	۱۶/۵۵	۱۷/۷۵	۱۳/۳۴	۱۰/۰۰
۱۳۹۶-۱۳۹۷	نیمسال اول	۱۴/۲۰	۱۵/۹۸	۱۶/۳۰	۱۱/۶۴	۱۰/۰۰
	نیمسال دوم	۱۵/۷۵	۱۶/۸۳	۱۵/۶۸	۱۲/۳۷	۸/۰۰
۱۳۹۷-۱۳۹۸	نیمسال اول	۱۸/۶۲	۱۹/۸۷	۱۷/۴۹	۹/۶۰	۸/۰۰
	نیمسال دوم	۱۸/۱۳	۱۸/۵۹	۱۷/۷۶	۱۱/۶۴	۶/۰۰
۱۳۹۸-۱۳۹۹	نیمسال اول	۱۴/۵۴	۱۵/۲۴	۱۴/۹۰	۸/۷۸	۰/۰۰
	نیمسال دوم	۱۱/۴۷	۱۱/۴۱	۱۴/۱۷	۱۱/۹۳	۰/۰۰
۱۳۹۹-۱۴۰۰	نیمسال اول	۱۲/۰۴	۱۲/۳۸	۱۶/۰۸	۱۳/۱۱	۰/۰۰
	نیمسال دوم	۱۱/۲۳	۱۱/۰۲	۱۴/۴۱	۱۱/۲۵	۰/۰۰

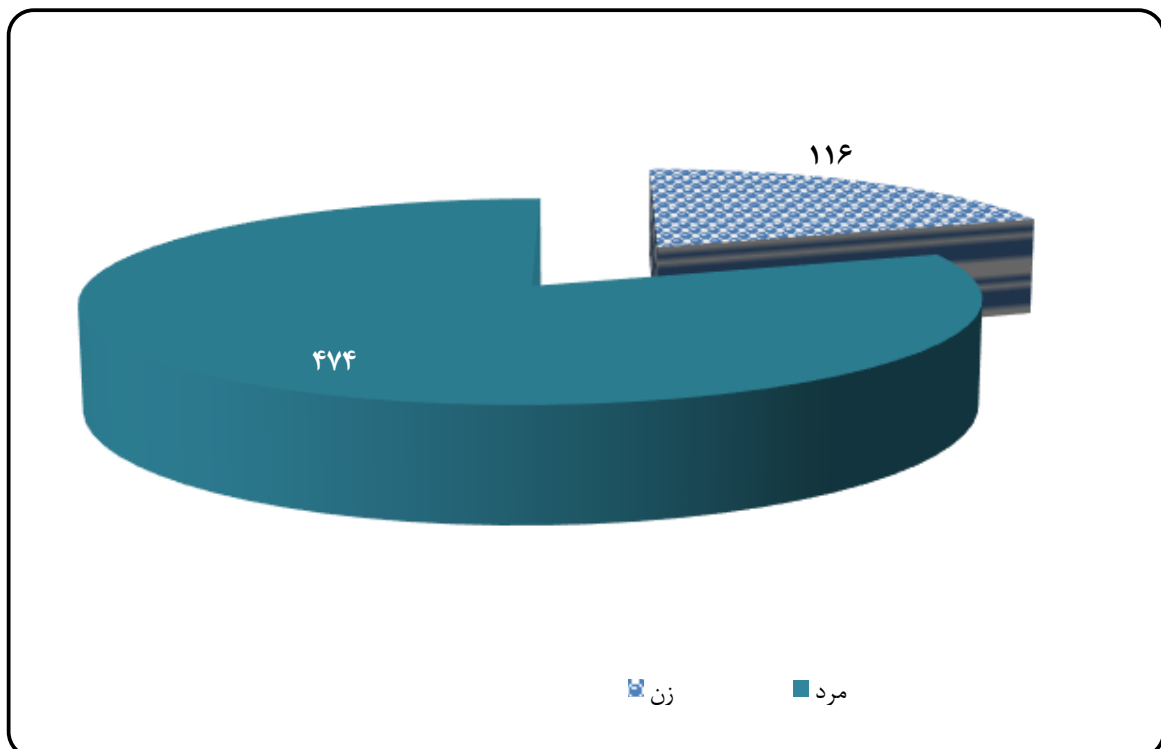
نمودار ۴۸- میانگین واحدهای تدریس شده توسط اعضای هیات علمی تمام وقت

دانشگاه شهید چمران اهواز طی سال های ۱۳۸۸ - ۱۳۹۹



اعضای هیات علمی دانشگاه شهید چمران اهواز سال ۱۳۹۹

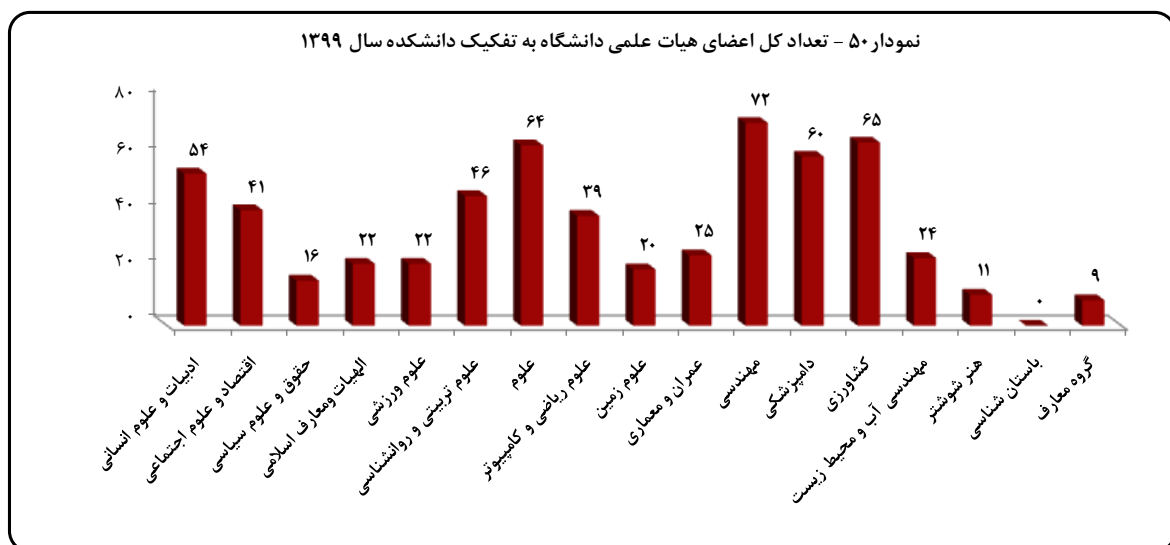
نمودار ۴۹ - تعداد اعضای هیات علمی دانشگاه شهید چمران اهواز به تفکیک جنسیت در سال ۱۳۹۹



جدول ۴۶ - تعداد کل اعضای هیات علمی دانشگاه شهید چمران اهواز به تفکیک گروه تحصیلی، دانشکده، مرتبه علمی و جنسیت سال ۱۳۹۹

گروه آموزشی	مرتبۀ علمی	استاد			دانشیار			استادیار			مربی			جمع		
		جمع	مرد	زن	جمع	مرد	زن	جمع	مرد	زن	جمع	مرد	زن	جمع	مرد	
علوم انسانی	ادبیات و علوم انسانی	۱	۷	۸	۲	۹	۱۱	۱۱	۲۳	۲۴	۰	۱	۱	۱۴	۴۰	۵۴
	اقتصاد و علوم اجتماعی	۰	۵	۵	۲	۱۱	۱۳	۳	۱۶	۱۹	۰	۴	۴	۵	۳۶	۴۱
	حقوق و علوم سیاسی	۰	۱	۱	۰	۲	۲	۳	۹	۱۲	۰	۱	۱	۳	۱۳	۱۶
	الهیات و معارف اسلامی	۰	۲	۲	۱	۶	۷	۴	۹	۱۳	۰	۰	۰	۵	۱۷	۲۲
	علوم ورزشی	۱	۱	۲	۱	۳	۴	۱	۸	۹	۲	۵	۵	۷	۱۷	۲۲
	علوم تربیتی و روانشناسی	۳	۱۰	۱۳	۴	۹	۱۳	۳	۱۳	۱۶	۱	۳	۴	۱۱	۳۵	۴۶
جمع گروه		۵	۲۶	۳۱	۱۰	۴۰	۵۰	۲۵	۷۸	۱۰۲	۳	۱۴	۱۷	۱۵۸	۲۰۱	
علوم پایه	علوم	۴	۱۱	۱۵	۷	۱۴	۲۱	۹	۱۹	۲۸	۰	۰	۰	۲۰	۴۴	۶۴
	علوم ریاضی و کامپیوتر	۰	۶	۶	۲	۷	۹	۵	۱۸	۲۳	۱	۰	۱	۸	۳۱	۳۹
	علوم زمین	۰	۵	۵	۰	۳	۳	۲	۱۰	۱۲	۰	۰	۰	۲	۱۸	۲۰
جمع گروه		۴	۲۲	۲۶	۹	۲۴	۳۳	۱۶	۴۷	۶۳	۱	۰	۱	۳۰	۹۳	۱۲۳
فنی و مهندسی	عمران و معماری	۰	۳	۳	۰	۴	۴	۱	۱۴	۱۵	۱	۲	۳	۲	۲۳	۲۵
	مهندسی	۰	۱۲	۱۲	۲	۱۱	۱۳	۳	۲۸	۴۱	۲	۴	۶	۷	۶۵	۷۲
جمع گروه		۰	۱۵	۱۵	۲	۱۵	۱۷	۴	۵۲	۵۶	۳	۶	۹	۸۸	۹۷	
کشاورزی و دامپزشکی	دامپزشکی	۰	۲۴	۲۴	۶	۱۵	۲۱	۷	۸	۱۵	۰	۰	۰	۱۳	۴۷	۶۰
	کشاورزی	۰	۱۰	۱۰	۳	۱۷	۲۰	۱۱	۲۲	۳۳	۰	۲	۲	۱۴	۵۱	۶۵
	مهندسی آب و محیط زیست	۰	۶	۶	۰	۵	۵	۳	۱۰	۱۳	۰	۰	۰	۳	۲۱	۲۴
جمع گروه		۰	۴۰	۴۰	۹	۳۷	۴۶	۲۱	۴۰	۶۱	۰	۲	۲	۳۰	۱۱۹	۱۴۹
هنر	هنر شوشتر	۰	۰	۰	۰	۰	۰	۰	۳	۳	۰	۲	۶	۸	۹	۱۱
	باستان شناسی	۰	۰	۰	۰	۰	۰	۰	۰	۰	۰	۰	۰	۰	۰	۰
	جمع گروه	۰	۰	۰	۰	۰	۰	۰	۳	۳	۰	۲	۶	۸	۹	۱۱
گروه معارف	۰	۰	۰	۰	۰	۰	۰	۳	۳	۰	۲	۴	۶	۷	۹	
جمع مراتب علمی		۹	۱۰۲	۱۱۲	۳۰	۱۱۶	۱۴۶	۶۶	۲۲۳	۲۸۹	۱۱	۳۲	۴۲	۴۷۴	۵۹۰	

تذکر: پردیس دانشگاهی از اعضای هیات علمی دانشکده های دانشگاه استفاده می نماید.

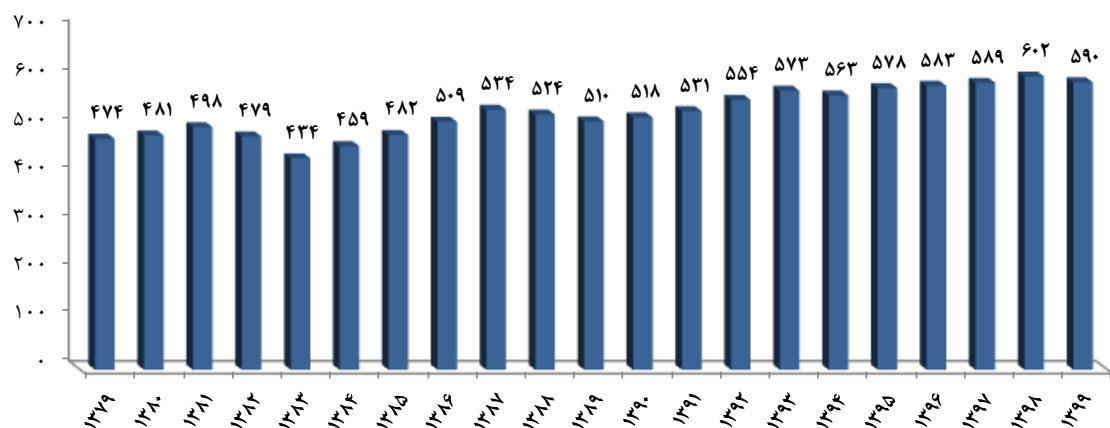


جدول ۴۷- تعداد کل اعضای هیات علمی دانشگاه شهید چمران اهواز به تفکیک مرتبه علمی طی سال های ۱۳۷۹ - ۱۳۹۹

مرتبه	استاد			دانشیار			استادیار			مربی			مربی آموزشیار			جمع		سال
	جمع	مرد	زن	جمع	مرد	زن	جمع	مرد	زن	جمع	مرد	زن	جمع	مرد	زن	جمع	مرد	
۱۳۷۹	۲۳	۲۲	۱	۴۰	۳۹	۱	۱۴۸	۱۳۸	۱۰	۲۴۰	۲۰۶	۳۴	۲۳	۱۶	۷	۴۷۴	۴۲۱	۵۳
۱۳۸۰	۲۴	۲۳	۱	۴۱	۴۰	۱	۱۶۰	۱۴۸	۱۲	۲۳۳	۲۰۲	۳۱	۲۳	۱۶	۷	۴۸۱	۴۲۹	۵۲
۱۳۸۱	۲۰	۱۹	۱	۴۶	۴۶	۳	۱۶۶	۱۵۳	۱۳	۲۴۱	۲۰۷	۳۴	۲۲	۱۴	۸	۴۹۸	۴۳۹	۵۹
۱۳۸۲	۲۱	۱۹	۲	۵۳	۵۱	۲	۱۶۶	۱۵۵	۱۱	۲۲۱	۱۹۱	۳۰	۱۸	۱۱	۷	۴۷۹	۴۲۷	۵۲
۱۳۸۳	۲۳	۲۱	۲	۴۴	۴۲	۲	۱۸۰	۱۶۳	۱۷	۱۷۹	۱۴۱	۳۸	۸	۳	۵	۴۳۴	۳۷۰	۶۴
۱۳۸۴	۲۷	۲۵	۲	۴۴	۴۴	۳	۱۹۱	۱۷۲	۱۹	۱۸۶	۱۴۷	۳۹	۸	۳	۵	۴۵۹	۳۹۱	۶۸
۱۳۸۵	۳۴	۳۱	۳	۴۶	۴۴	۲	۲۱۲	۱۹۳	۱۹	۱۸۲	۱۴۶	۳۶	۸	۳	۵	۴۸۲	۴۱۷	۶۵
۱۳۸۶	۳۴	۳۰	۴	۵۹	۵۷	۲	۲۲۴	۲۰۲	۲۲	۱۸۵	۱۵۰	۳۵	۷	۲	۵	۵۰۹	۴۴۱	۶۸
۱۳۸۷	۴۳	۳۹	۴	۶۴	۶۱	۳	۲۳۷	۲۰۹	۲۸	۱۸۵	۱۵۱	۳۴	۵	۲	۳	۵۳۴	۴۶۲	۷۲
۱۳۸۸	۴۳	۳۹	۴	۶۶	۶۶	۴	۲۵۳	۲۱۸	۳۵	۱۴۸	۱۲۲	۲۶	۱۰	۷	۳	۵۲۴	۴۵۲	۷۲
۱۳۸۹	۴۸	۴۴	۴	۷۶	۷۶	۵	۲۵۳	۲۱۵	۳۸	۱۲۴	۱۰۲	۲۲	۴	۱	۳	۵۱۰	۴۳۸	۷۲
۱۳۹۰	۴۶	۴۲	۴	۸۹	۸۹	۷	۲۵۶	۲۱۵	۴۱	۱۱۸	۹۹	۱۹	۲	۱	۱	۵۱۸	۴۴۶	۷۲
۱۳۹۱	۵۳	۴۹	۴	۱۰۳	۱۰۳	۸	۲۶۴	۲۱۵	۴۹	۱۰۰	۸۴	۱۶	۳	۱	۲	۵۳۱	۴۵۲	۷۹
۱۳۹۲	۶۵	۶۱	۴	۱۰۵	۱۰۵	۹	۲۸۲	۲۲۶	۵۶	۹۱	۷۵	۱۶	۲	۰	۲	۵۵۴	۴۶۷	۸۷
۱۳۹۳	۶۷	۶۳	۴	۱۱۹	۱۱۹	۱۰	۲۸۴	۲۲۱	۶۳	۹۱	۷۴	۱۷	۲	۰	۲	۵۷۳	۴۷۷	۹۶
۱۳۹۴	۷۶	۷۰	۶	۱۱۷	۱۱۷	۱۱	۳۷۶	۳۱۲	۶۴	۸۲	۶۷	۱۵	۱	۰	۱	۵۶۳	۴۶۶	۹۷
۱۳۹۵	۹۹	۹۱	۸	۱۱۵	۱۱۵	۱۲	۳۸۸	۳۱۸	۷۰	۶۳	۴۹	۱۴	۱	۰	۱	۵۷۸	۴۷۳	۱۰۵
۱۳۹۶	۱۰۵	۹۶	۹	۱۱۸	۱۱۸	۱۸	۳۸۱	۳۱۷	۶۴	۶۰	۴۷	۱۳	۱	۰	۱	۵۸۳	۴۷۸	۱۰۵
۱۳۹۷	۱۰۸	۹۸	۱۰	۱۱۳	۱۱۳	۲۳	۳۸۵	۳۲۰	۶۵	۵۹	۴۵	۱۴	۱	۰	۱	۵۸۹	۴۷۶	۱۱۳
۱۳۹۸	۱۱۰	۱۰۰	۱۰	۱۱۵	۱۱۵	۲۴	۳۰۱	۲۳۳	۶۸	۵۲	۴۰	۱۲	۰	۰	۰	۶۰۲	۴۸۸	۱۱۴
۱۳۹۹	۱۱۲	۱۰۳	۹	۱۱۶	۱۱۶	۳۰	۲۸۹	۲۲۳	۶۶	۴۳	۳۲	۱۱	۰	۰	۰	۵۹۰	۴۷۴	۱۱۶

* قابل ذکر است طی سالهای ۸۲، ۸۳، ۸۴ و ۸۶ واحدهای اقماری دانشگاه (علوم دریایی خرمشهر، مجتمع عالی آموزش رامین، آموزشکده فنی دزفول و منابع طبیعی بهبهان) مستقل گردیده و از آمار دانشگاه خارج گردیده اند.

نمودار ۵۱- تعداد کل اعضای هیات علمی دانشگاه شهید چمران اهواز طی سال های تحصیلی ۱۳۷۹-۱۳۹۹

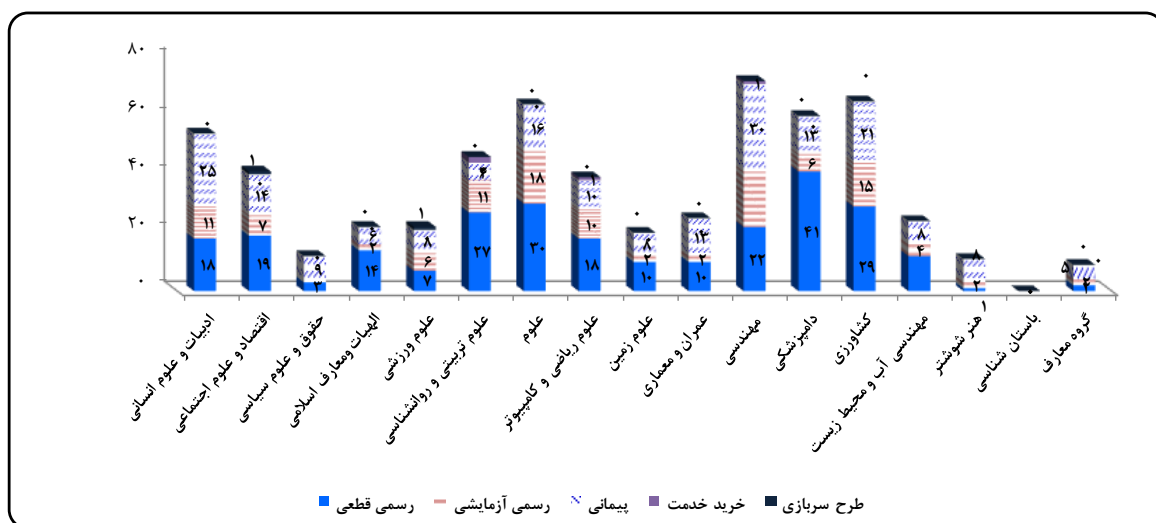


جدول ۴۸- تعداد کل اعضای هیات علمی دانشگاه شهید چمران اهواز به تفکیک دانشکده و نوع استخدام سال ۱۳۹۹

گروه آموزشی	مرتبۀ علمی	رسمی قطعی			رسمی آزمایشی			پیمانی			خرید خدمت			طرح سربازی			جمع	
		جمع	مرد	زن	جمع	مرد	زن	جمع	مرد	زن	جمع	مرد	زن	جمع	مرد	زن		
علوم انسانی	ادبیات و علوم انسانی	۵	۱۳	۱۸	۳	۸	۱۱	۶	۱۹	۲۵	۰	۰	۰	۰	۰	۱۴	۴۰	۵۴
	اقتصاد و علوم اجتماعی	۳	۱۶	۱۹	۱	۶	۷	۱	۱۳	۱۴	۰	۰	۰	۰	۱	۵	۳۶	۴۱
	حقوق و علوم سیاسی	۰	۳	۳	۰	۰	۴	۰	۶	۹	۰	۰	۰	۰	۰	۳	۱۳	۱۶
	الهیات و معارف اسلامی	۱	۱۳	۱۴	۱	۱	۲	۱	۳	۶	۰	۰	۰	۰	۰	۵	۱۷	۲۲
	علوم ورزشی	۲	۵	۷	۲	۴	۶	۱	۷	۸	۰	۰	۰	۰	۱	۵	۱۷	۲۲
	علوم تربیتی و روانشناسی	۸	۱۹	۲۷	۱	۱۰	۱۱	۲	۴	۶	۲	۲	۰	۰	۰	۱۱	۳۵	۴۶
جمع گروه		۱۹	۶۹	۸۸	۸	۳۳	۳۷	۱۶	۵۲	۶۸	۲	۲	۰	۲	۲	۴۳	۱۵۸	۲۰۱
علوم پایه	علوم	۹	۲۱	۳۰	۵	۱۳	۱۸	۶	۱۰	۱۶	۰	۰	۰	۰	۰	۲۰	۴۴	۶۴
	علوم ریاضی و کامپیوتر	۲	۱۶	۱۸	۳	۷	۱۰	۳	۷	۱۰	۰	۱	۱	۰	۰	۸	۳۱	۳۹
	علوم زمین	۰	۱۰	۱۰	۱	۱	۲	۱	۷	۸	۰	۰	۰	۰	۰	۲	۱۸	۲۰
جمع گروه		۱۱	۴۷	۵۸	۹	۲۱	۳۰	۱۰	۲۴	۳۴	۱	۱	۰	۱	۱	۳۰	۹۳	۱۲۳
فنی و مهندسی	عمران و معماری	۰	۱۰	۱۰	۰	۲	۲	۲	۱۱	۱۳	۰	۰	۰	۰	۰	۲	۲۳	۲۵
	مهندسی	۲	۲۰	۲۲	۲	۱۷	۱۹	۳	۲۷	۳۰	۱	۱	۰	۰	۰	۷	۶۵	۷۲
جمع گروه		۲	۳۰	۳۲	۲	۱۹	۲۱	۵	۳۸	۴۳	۱	۱	۰	۱	۱	۹	۸۸	۹۷
کشاورزی و دامپزشکی	دامپزشکی	۵	۳۶	۴۱	۲	۴	۶	۶	۷	۱۳	۰	۰	۰	۰	۰	۱۳	۴۷	۶۰
	کشاورزی	۴	۲۵	۲۹	۳	۱۲	۱۵	۷	۱۴	۲۱	۰	۰	۰	۰	۰	۱۴	۵۱	۶۵
	مهندسی آب و محیط زیست	۰	۱۲	۱۲	۱	۳	۴	۳	۶	۸	۰	۰	۰	۰	۰	۳	۲۱	۲۴
جمع گروه		۹	۷۳	۸۲	۶	۱۹	۲۵	۱۵	۲۷	۴۲	۰	۰	۰	۰	۰	۳۰	۱۱۹	۱۴۹
هنر	هنر شوستر	۰	۱	۱	۰	۰	۰	۰	۲	۶	۰	۰	۰	۰	۰	۲	۹	۱۱
	باستان شناسی	۰	۰	۰	۰	۰	۰	۰	۰	۰	۰	۰	۰	۰	۰	۰	۰	۰
جمع گروه		۰	۱	۱	۰	۰	۰	۰	۲	۶	۰	۰	۰	۰	۰	۲	۹	۱۱
گروه معارف	گروه معارف	۰	۲	۲	۰	۲	۲	۲	۳	۵	۰	۰	۰	۰	۰	۲	۷	۹
	جمع مراتب علمی	۴۱	۲۲۲	۲۶۳	۲۵	۹۶	۱۱۷	۵۰	۱۵۰	۲۰۰	۰	۰	۰	۰	۰	۴	۴۷۴	۵۹۰

** پردیس دانشگاهی از اعضای هیات علمی دانشکده های دانشگاه استفاده می نماید.

نمودار ۵۲- تعداد کل اعضای هیات علمی دانشگاه به تفکیک دانشکده و نوع استخدام در سال ۱۳۹۹



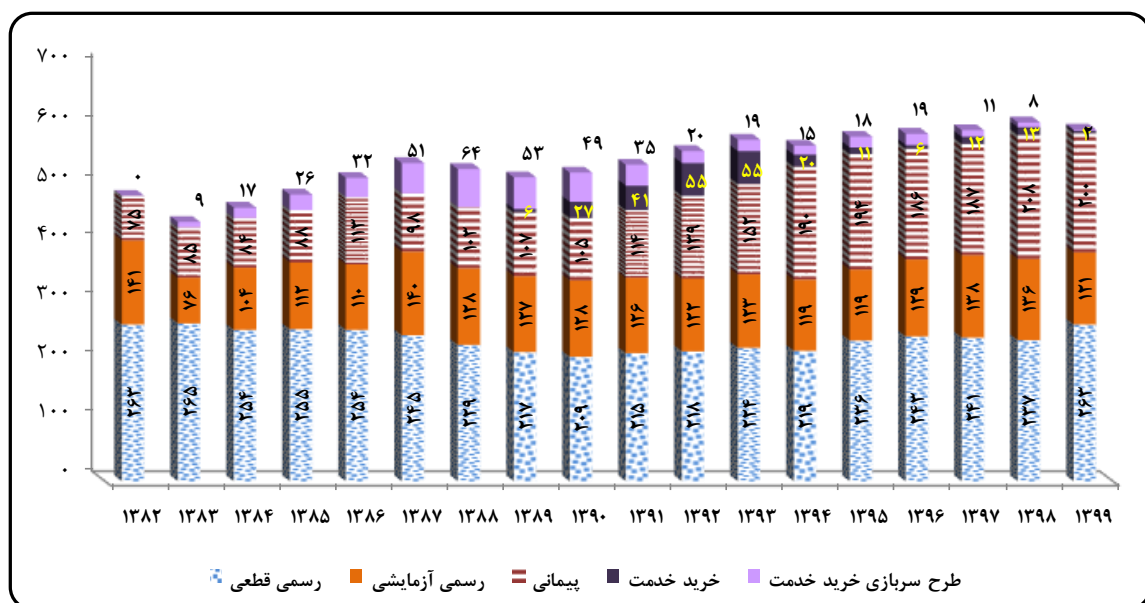
جدول ۴۹- تعداد کل اعضای هیات علمی دانشگاه شهید چمران اهواز به تفکیک نوع استخدام طی سال های ۱۳۸۲ - ۱۳۹۹

نوع استخدام	رسمی قطعی			رسمی آزمایشی			پیمانی			خرید خدمت			طرح سربازی			جمع	
	زن	مرد	جمع	زن	مرد	جمع	زن	مرد	جمع	زن	مرد	جمع	زن	مرد	جمع	مرد	زن
۱۳۸۲	۳۷	۲۲۶	۲۶۳	۸	۱۲۳	۱۳۱	۷	۶۸	۷۵	۰	۰	۰	۰	۰	۰	۴۲۷	۵۲
۱۳۸۳	۳۶	۲۲۹	۲۶۵	۷	۶۹	۷۶	۲۱	۶۴	۸۵	۰	۰	۰	۰	۰	۰	۳۷۱	۶۴
۱۳۸۴	۳۶	۲۱۸	۲۵۴	۱۰	۹۴	۱۰۴	۲۲	۶۲	۸۴	۰	۰	۰	۰	۰	۰	۳۹۱	۶۸
۱۳۸۵	۳۶	۲۱۹	۲۵۵	۱۲	۱۰۰	۱۱۲	۱۷	۷۱	۸۸	۰	۰	۰	۰	۰	۰	۴۱۶	۶۵
۱۳۸۶	۳۵	۲۱۹	۲۵۴	۱۶	۹۴	۱۱۰	۱۷	۹۶	۱۱۳	۰	۰	۰	۰	۰	۰	۴۴۱	۶۸
۱۳۸۷	۳۲	۲۱۳	۲۴۵	۲۴	۱۱۶	۱۴۰	۱۶	۸۲	۹۸	۰	۰	۰	۰	۰	۰	۴۶۲	۷۲
۱۳۸۸	۳۰	۱۹۹	۲۲۹	۲۱	۱۰۷	۱۲۸	۲۱	۸۲	۱۰۳	۰	۰	۰	۰	۰	۰	۴۵۲	۷۲
۱۳۸۹	۲۸	۱۸۹	۲۱۷	۲۰	۱۰۷	۱۲۷	۲۲	۸۵	۱۰۷	۶	۴	۲	۰	۰	۰	۴۳۸	۷۲
۱۳۹۰	۲۸	۱۸۱	۲۰۹	۱۸	۱۱۰	۱۲۸	۲۰	۸۵	۱۰۵	۶	۲۱	۲۷	۰	۰	۰	۴۴۶	۷۲
۱۳۹۱	۲۹	۱۸۶	۲۱۵	۱۸	۱۰۸	۱۲۶	۲۵	۸۹	۱۱۴	۷	۳۴	۴۱	۰	۰	۰	۴۵۲	۷۹
۱۳۹۲	۲۸	۱۹۰	۲۱۸	۱۸	۱۰۴	۱۲۲	۳۳	۱۰۶	۱۳۹	۸	۴۷	۵۵	۰	۰	۰	۴۶۷	۸۷
۱۳۹۳	۲۶	۱۹۸	۲۲۴	۲۱	۱۰۲	۱۲۳	۳۵	۱۱۷	۱۵۲	۱۴	۴۱	۵۵	۰	۰	۰	۴۷۷	۹۶
۱۳۹۴	۲۴	۱۹۵	۲۱۹	۲۳	۹۶	۱۱۹	۴۷	۱۴۳	۱۹۰	۳	۱۷	۲۰	۰	۰	۰	۴۶۶	۹۷
۱۳۹۵	۲۸	۲۰۸	۲۳۶	۲۳	۹۶	۱۱۹	۵۴	۱۴۰	۱۹۴	۰	۱۱	۱۱	۰	۰	۰	۴۷۳	۱۰۵
۱۳۹۶	۳۰	۲۱۳	۲۴۳	۲۴	۱۰۵	۱۲۹	۵۱	۱۳۵	۱۸۶	۰	۶	۶	۰	۰	۰	۴۷۸	۱۰۵
۱۳۹۷	۳۵	۲۰۶	۲۴۱	۲۷	۱۱۱	۱۳۸	۴۹	۱۳۸	۱۸۷	۰	۱۲	۱۲	۰	۰	۰	۴۷۸	۱۱۱
۱۳۹۸	۳۶	۲۰۱	۲۳۷	۲۶	۱۱۰	۱۳۶	۵۲	۱۵۶	۲۰۸	۰	۱۳	۱۳	۰	۰	۰	۴۸۸	۱۱۴
۱۳۹۹	۴۱	۲۲۲	۲۶۳	۲۵	۹۶	۱۲۱	۵۰	۱۵۰	۲۰۰	۰	۴	۴	۰	۰	۰	۴۷۴	۱۱۶

* قابل ذکر است آماری از سال های قبل از ۱۳۸۲ با این تفکیک در امور اداری موجود نبوده که به جدول اضافه گردد. همچنین طی سال های ۸۲، ۸۳، ۸۴ و ۸۶ واحدهای اقماری دانشگاه (علوم دریایی خرمشهر، مجتمع عالی آموزش رامین، آموزشکده فنی دزفول و منابع طبیعی بهبهان) مستقل گردیده و از آمار دانشگاه خارج گردیده اند.

نمودار ۵۳ - تعداد کل اعضای هیات علمی دانشگاه شهید چمران اهواز به تفکیک نوع استخدام

طی سال های تحصیلی ۱۳۸۲ - ۱۳۹۹



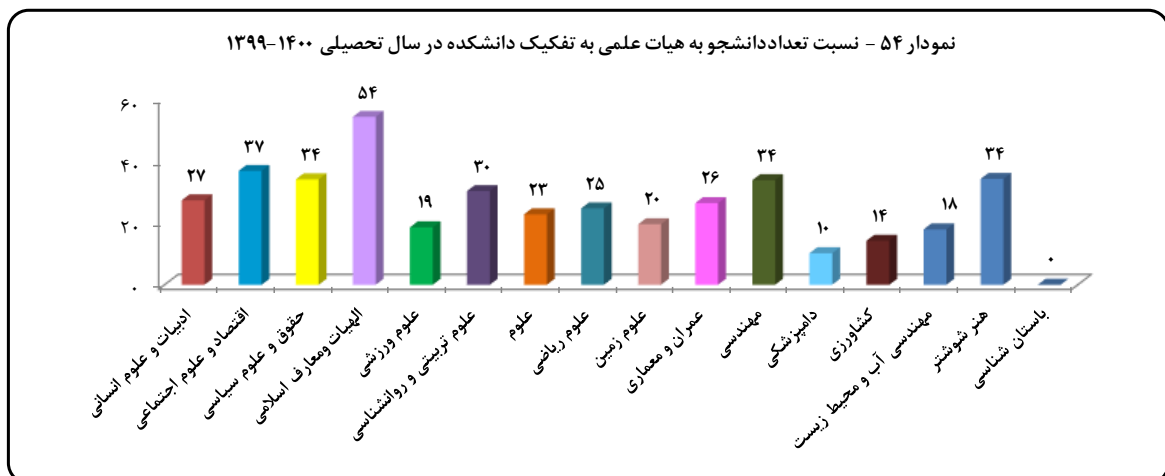
جدول ۵۰ - نسبت دانشجویان شاغل به تحصیل به اعضای هیات علمی دانشگاه شهید چمران اهواز به تفکیک دانشکده در سال تحصیلی ۱۴۰۰-۱۳۹۹

دانشگاه	عناوین	دانشجویان		اعضای هیات علمی		نسبت دانشجویان به استاد	
		دانشجو	* معادل کارشناسی	کل هیات علمی	* معادل استادیار	بدون ضرب	با ضرب **
ادبیات و علوم انسانی	۱۴۷۷	۲۱۲۲	۵۴	۸۰/۷۵	۲۷/۴	۲۶/۳	
اقتصاد و علوم اجتماعی	۱۵۱۲	۲۱۰۱	۴۱	۶۳	۳۶/۹	۳۳/۳	
حقوق و علوم سیاسی	۵۴۶	۶۸۶	۱۶	۱۹/۷۵	۲۴/۱	۲۴/۷	
الهیات و معارف اسلامی	۱۱۹۶	۱۵۶۵	۲۲	۳۳	۵۴/۴	۴۷/۴	
علوم ورزشی	۴۰۹	۶۴۸	۲۲	۲۸/۲۵	۱۸/۶	۲۲/۹	
علوم تربیتی و روانشناسی	۱۳۹۵	۲۱۸۲	۴۶	۸۴	۲۰/۳	۲۶/۰	
گروه علوم انسانی	۶۵۳۵	۹۳۰۶	۲۰۱	۳۰۸/۷۵	۳۲/۵	۳۰/۱	
علوم	۱۴۵۹	۲۲۷۷	۶۴	۱۱۵	۲۲/۸	۱۹/۸	
علوم ریاضی	۹۶۴	۱۳۹۲	۳۹	۵۹/۷۵	۲۴/۷	۲۳/۳	
علوم زمین	۳۹۲	۶۵۶	۲۰	۳۳	۱۹/۶	۱۹/۹	
گروه علوم پایه	۲۸۱۵	۴۲۲۶	۱۳۳	۲۰۷/۷۵	۲۲/۹	۲۰/۸	
عمران و معماری	۶۶۱	۸۷۸	۲۵	۳۴/۲۵	۲۶/۴	۲۵/۶	
مهندسی	۲۴۳۹	۳۵۶۳	۷۲	۱۰۷/۵	۳۳/۹	۳۳/۱	
گروه فنی و مهندسی	۳۱۰۰	۴۴۴۱	۹۷	۱۴۱/۷۵	۳۲/۰	۳۱/۳	
دامپزشکی	۶۱۳	۱۴۰۰	۶۰	۱۲۹	۱۰/۲	۱۰/۹	
کشاورزی	۹۲۷	۱۴۸۱	۶۵	۱۰۴/۵	۱۴/۳	۱۴/۲	
مهندسی آب و محیط زیست	۴۳۰	۸۲۷	۲۴	۴۱	۱۷/۹	۲۰/۲	
گروه کشاورزی و دامپزشکی	۱۹۷۰	۳۷۰۸	۱۴۹	۲۷۴/۵	۱۳/۲	۱۳/۵	
هنر شوستر	۳۷۷	۴۰۵	۱۱	۹	۳۴/۳	۴۵/۰	
باستان شناسی	۷۲	۷۳	۰	۰	۰/۰	۰/۰	
گروه هنر	۴۵۰	۴۷۸	۱۱	۹	۴۰/۹	۵۳/۱	
پردیس دانشگاهی	۲۲۶	۵۲۰	۰	۰	۰/۰	۰/۰	
گروه معارف	۰	۰	۹	۷/۵	۰/۰	۰/۰	
جمع	۱۵۰۹۶	۲۲۷۷۹	۵۹۰	۹۶۹/۲۵	۲۵/۶	۲۴	

* معادل کارشناسی = دانشجوی (کاردانی $\times ۰.۷۵$) + (کارشناسی ناپیوسته و پیوسته $\times ۱$) + (کارشناسی ارشد و دکتری حرفه ای $\times ۲$) + دکتری PhD و تخصصی $\times ۳$

** معادل استادیار = (مربی آموزشیار $\times ۰.۵$) + (مربی $\times ۰.۷۵$) + (استادیار $\times ۱$) + (دانشیار $\times ۲$) + (استاد $\times ۳$)

** معادل دانشجو = معادل استادیار



جدول ۵۱ - نسبت دانشجویان شاغل به تحصیل به اعضای هیات علمی دانشگاه شهید چمران اهواز

طی سال های تحصیلی ۱۳۷۹ - ۱۳۹۹

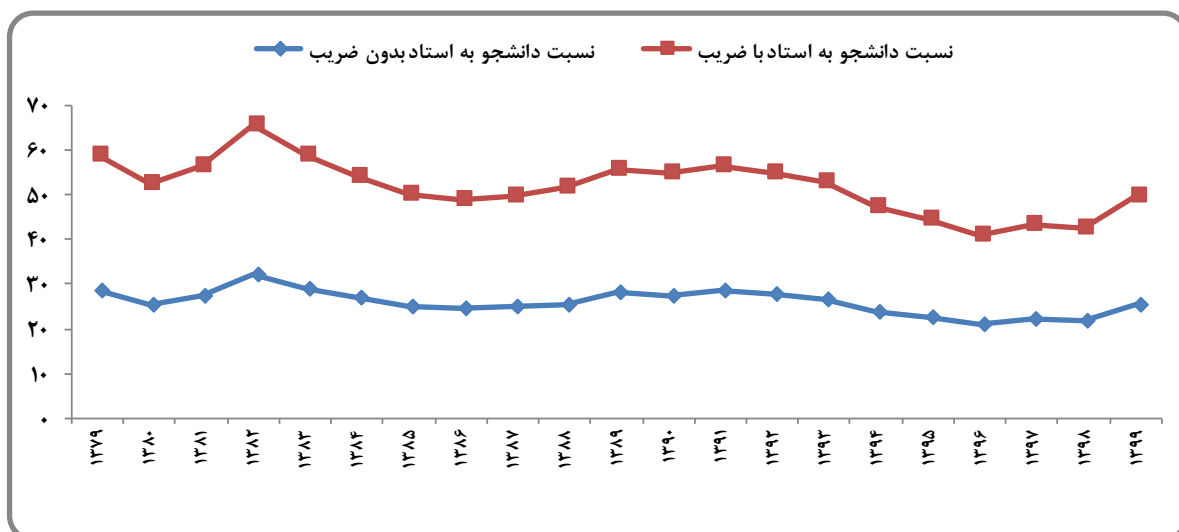
سال	عناوین	دانشجویان		اعضای هیات علمی		نسبت دانشجویان به استاد	
		دانشجو	* معادل کارشناسی	کل هیات علمی	* معادل استادیار	بدون ضریب	با ضریب **
۱۳۷۹		۱۳۵۲۷	۱۴۷۷۲/۳	۴۷۴	۴۸۸/۵	۲۸/۵	۳۰/۲
۱۳۸۰		۱۳۲۸۳	۱۳۵۴۷/۵	۴۸۱	۵۰۰/۳	۲۵/۵	۲۷/۱
۱۳۸۱		۱۳۶۰۲	۱۴۹۷۷/۰	۴۹۸	۵۱۵/۸	۲۷/۳	۲۹/۰
۱۳۸۲		۱۵۴۱۶	۱۶۹۳۲/۰	۴۷۹	۵۰۹/۸	۳۲/۲	۳۳/۲
۱۳۸۳		۱۳۶۱۱	۱۴۱۵۳/۸	۴۳۴	۴۷۵/۳	۲۹/۱	۲۹/۸
۱۳۸۴		۱۳۴۰۶	۱۳۸۴۵/۰	۴۵۹	۵۰۹/۵	۲۷/۰	۲۷/۲
۱۳۸۵		۱۲۰۱۱	۱۳۶۳۱/۰	۴۸۲	۵۴۶/۵	۲۴/۹	۲۴/۹
۱۳۸۶		۱۳۴۷۴	۱۴۳۸۴/۰	۵۰۹	۵۸۶/۳	۲۴/۵	۲۴/۵
۱۳۸۷		۱۳۳۰۸	۱۵۸۱۵/۸	۵۳۴	۶۳۵/۳	۲۴/۹	۲۴/۹
۱۳۸۸		۱۳۳۹۱	۱۶۵۳۰/۳	۵۲۴	۶۳۸/۰	۲۵/۶	۲۵/۹
۱۳۸۹		۱۴۳۱۳	۱۸۰۰۵/۳	۵۱۰	۶۵۴/۰	۲۸/۱	۲۷/۵
۱۳۹۰		۱۴۲۲۴	۱۸۴۲۳/۸	۵۱۸	۶۷۵/۵	۲۷/۶	۲۷/۳
۱۳۹۱		۱۵۰۹۶	۲۰۰۷۷/۸	۵۳۱	۷۲۱/۵	۲۸/۴	۲۷/۸
۱۳۹۲		۱۵۲۹۲	۲۱۰۵۵/۰	۵۵۴	۷۷۴/۳	۲۷/۶	۲۷/۲
۱۳۹۳		۱۵۱۷۳	۲۱۳۸۵/۰	۵۷۳	۸۱۲/۳	۲۶/۵	۲۶/۳
۱۳۹۴		۱۳۳۱۴	۱۹۳۰۹/۸	۵۶۳	۸۲۲/۰	۲۳/۶	۲۳/۵
۱۳۹۵		۱۳۱۳۶	۱۹۱۹۷/۰	۵۷۸	۸۸۶/۸	۲۲/۷	۲۱/۶
۱۳۹۶		۱۳۳۰۹	۱۸۱۲۶/۰	۵۸۳	۹۱۳/۵	۲۱/۱	۱۹/۸
۱۳۹۷		۱۳۱۴۹	۱۹۳۱۳/۰	۵۸۹	۹۲۵/۸	۲۲/۳	۲۰/۹
۱۳۹۸		۱۳۰۷۹	۱۹۴۴۷/۰	۶۰۲	۹۳۹/۸	۲۱/۷	۲۰/۷
۱۳۹۹		۱۵۰۹۶	۲۲۷۷۹/۰	۵۹۰	۹۴۹/۳	۲۵/۶	۲۴/۰

* معادل کارشناسی = دانشجوی (کاردانی $\times 0.75$) + (کارشناسی ناپیوسته و پیوسته $\times 1$) + (کارشناسی ارشد و دکتری حرفه ای $\times 2$)+ دکتری Phd و تخصصی $\times 3$ * معادل استادیار = (مربی آموزشیار $\times 0.5$) + (مربی $\times 0.75$) + (استادیار $\times 1$) + (دانشیار $\times 2$) + (استاد $\times 3$)

** معادل دانشجو ÷ معادل استادیار

نمودار ۵۵ - نسبت دانشجویان شاغل به تحصیل به اعضای هیات علمی دانشگاه شهید چمران اهواز

طی سالهای تحصیلی ۱۳۷۹ - ۱۳۹۹

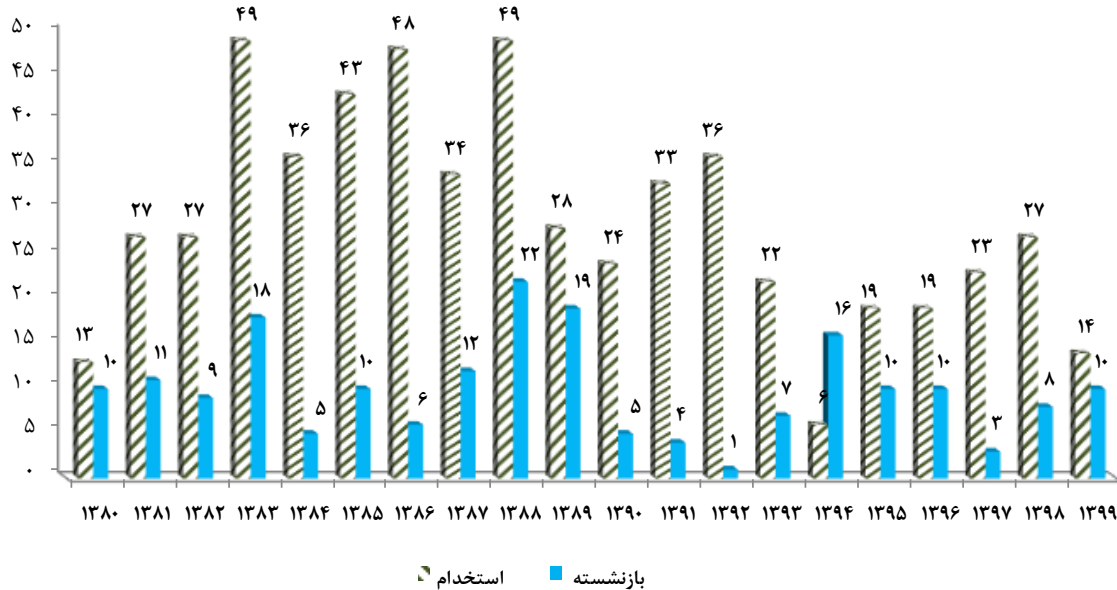


جدول ۵۲- تعداد کل استخدام و بازنشستگی اعضای هیات علمی دانشگاه شهید چمران اهواز طی سالهای تحصیلی ۱۳۸۰-۱۳۹۹

جمع بازنشسته	بازنشسته*					جمع استخدام	استخدام								سال
	مربی آ	مربی	استادیار	دانشیار	استاد		خرید خدمت		طرح سربازی		پیمانی		رسمی		
							مربی	استادیار	مربی	استادیار	مربی	استادیار	مربی	استادیار	
۱۰	۰	۴	۱	۰	۵	۱۳	۰	۰	۶	۰	۴	۱	۲	۰	۱۳۸۰
۱۱	۲	۳	۳	۰	۳	۲۷	۰	۰	۰	۰	۲۰	۷	۰	۰	۱۳۸۱
۹	۳	۲	۱	۲	۱	۲۷	۰	۰	۱	۱	۱۷	۶	۱	۱	۱۳۸۲
۱۸	۶	۷	۰	۴	۱	۴۹	۰	۰	۸	۰	۲۶	۱۲	۲	۱	۱۳۸۳
۵	۰	۱	۱	۳	۰	۲۶	۰	۰	۵	۱	۲۰	۶	۳	۱	۱۳۸۴
۱۰	۱	۳	۳	۲	۱	۴۳	۰	۰	۱۲	۴	۱۲	۱۵	۰	۰	۱۳۸۵
۶	۰	۱	۰	۱	۴	۴۸	۰	۰	۴	۷	۱۹	۱۸	۰	۰	۱۳۸۶
۱۲	۲	۱	۲	۲	۵	۳۴	۰	۰	۶	۱۲	۸	۸	۰	۰	۱۳۸۷
۲۲	۳	۶	۶	۲	۵	۴۹	۰	۰	۱۲	۱۲	۸	۱۷	۰	۰	۱۳۸۸
۱۹	۱	۱	۹	۴	۴	۲۸	۰	۰	۲	۴	۵	۱۷	۰	۰	۱۳۸۹
۵	۱	۳	۱	۰	۰	۲۴	۰	۱۴	۲	۲	۲	۴	۰	۰	۱۳۹۰
۴	۰	۱	۲	۱	۰	۳۳	۳	۲۰	۰	۴	۰	۶	۰	۰	۱۳۹۱
۱	۰	۰	۰	۱	۰	۳۶	۳	۱۸	۰	۳	۱	۱۱	۰	۰	۱۳۹۲
۷	۰	۰	۴	۲	۱	۲۲	۴	۱۴	۰	۲	۲	۰	۰	۰	۱۳۹۳
۱۶	۰	۳	۶	۴	۳	۶	۰	۰	۰	۰	۰	۶	۰	۰	۱۳۹۴
۱۰	۰	۰	۳	۳	۴	۱۹	۰	۲	۰	۱	۰	۱۵	۰	۱	۱۳۹۵
۱۰	۰	۰	۳	۳	۴	۱۹	۰	۲	۰	۱	۰	۱۵	۰	۱	۱۳۹۶
۳	۰	۰	۱	۲	۰	۲۳	۰	۰	۰	۰	۱	۲۲	۰	۰	۱۳۹۷
۸	۱	۲	۲	۲	۱	۲۷	۰	۰	۰	۱	۰	۲۶	۰	۰	۱۳۹۸
۱۰	۰	۴	۳	۰	۳	۱۴	۰	۰	۰	۰	۰	۱۴	۰	۰	۱۳۹۹

* فقط بازنشستگان لحاظ شده است بدون در نظر گرفتن سایر خروجی ها.

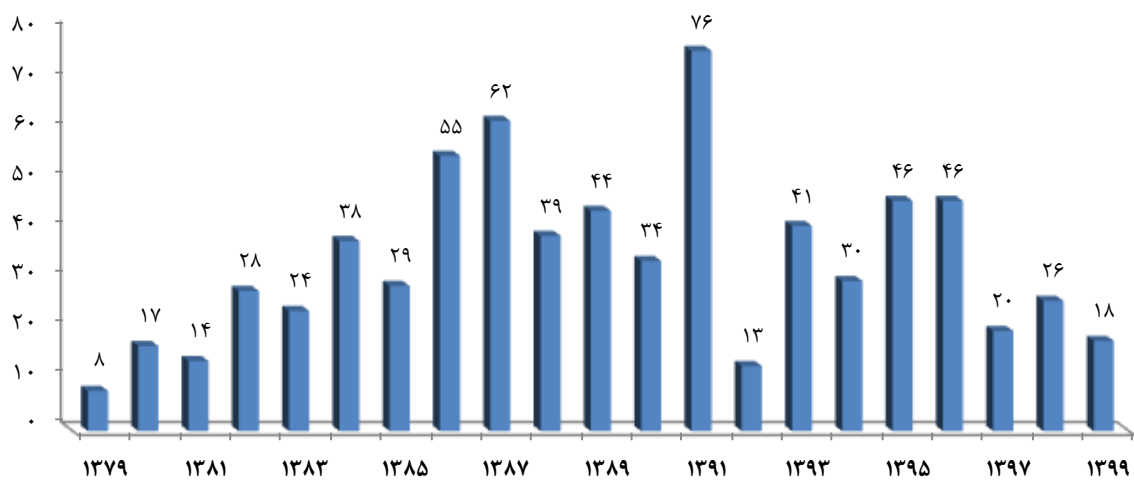
نمودار ۵۶- تعداد کل استخدام و بازنشسته اعضای هیات علمی دانشگاه طی سالهای تحصیلی ۱۳۸۰-۱۳۹۹



جدول ۵۳- روند ارتقاء اعضای هیات علمی دانشگاه شهید چمران اهواز طی سالهای تحصیلی ۱۳۷۹ - ۱۳۹۹

سال	کارشناسی به مربی.آ. یا به مربی	مربی آ. به مربی	مربی به استادیار	استادیار به دانشیار	دانشیار به استاد	جمع
۱۳۷۹	۰	۰	۰	۸	۰	۸
۱۳۸۰	۰	۰	۲	۱۱	۴	۱۷
۱۳۸۱	۰	۱	۶	۷	۰	۱۴
۱۳۸۲	۳	۱	۱۶	۵	۳	۲۸
۱۳۸۳	۳	۰	۱۳	۵	۳	۲۴
۱۳۸۴	۰	۲	۱۸	۱۰	۸	۳۸
۱۳۸۵	۰	۰	۱۵	۱۰	۴	۲۹
۱۳۸۶	۰	۰	۱۸	۲۶	۱۱	۵۵
۱۳۸۷	۰	۱	۱۸	۳۱	۱۲	۶۲
۱۳۸۸	۰	۰	۱۷	۱۶	۶	۳۹
۱۳۸۹	۰	۰	۱۳	۲۸	۳	۴۴
۱۳۹۰	۰	۰	۴	۲۶	۴	۳۴
۱۳۹۱	۰	۰	۱۸	۳۸	۲۰	۷۶
۱۳۹۲	۰	۰	۵	۶	۲	۱۳
۱۳۹۳	۰	۰	۸	۲۶	۷	۴۱
۱۳۹۴	۰	۰	۴	۱۶	۱۰	۳۰
۱۳۹۵	۰	۰	۷	۱۹	۲۰	۴۶
۱۳۹۶	۰	۰	۷	۱۹	۲۰	۴۶
۱۳۹۷	۰	۰	۰	۱۱	۹	۲۰
۱۳۹۸	۰	۰	۳	۱۷	۶	۲۶
۱۳۹۹	۰	۰	۲	۱۱	۵	۱۸

نمودار ۵۷- روند ارتقاء اعضای هیات علمی دانشگاه شهید چمران اهواز طی سال های تحصیلی ۷۹-۹۹



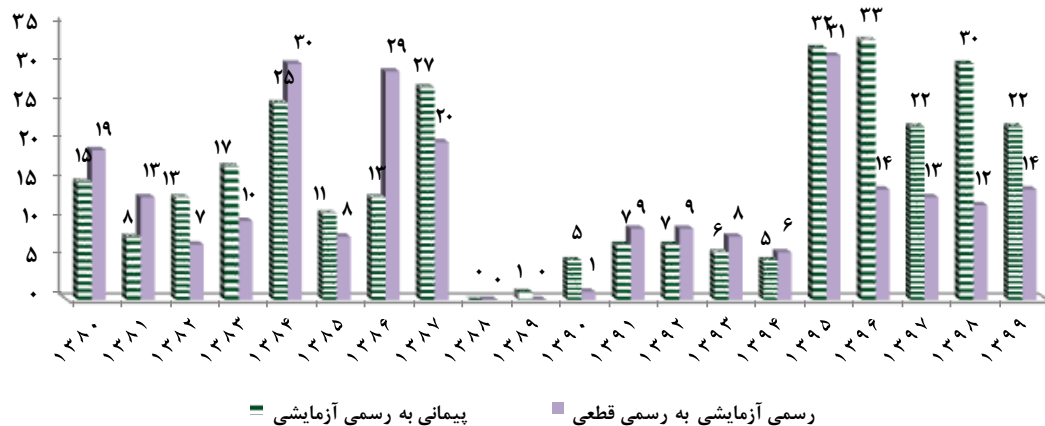
جدول ۵۴ - روند تبدیل وضعیت استخدامی اعضای هیات علمی دانشگاه شهید چمران اهواز

طی سالهای تحصیلی ۱۳۸۰ - ۱۳۹۹

جمع	تبدیل وضعیت استخدامی		سال
	رسمی آزمایشی به رسمی قطعی	پیمانی به رسمی آزمایشی	
۳۴	۱۹	۱۵	۱۳۸۰
۲۱	۱۳	۸	۱۳۸۱
۲۰	۷	۱۳	۱۳۸۲
۲۷	۱۰	۱۷	۱۳۸۳
۵۵	۳۰	۲۵	۱۳۸۴
۱۹	۸	۱۱	۱۳۸۵
۴۲	۲۹	۱۳	۱۳۸۶
۴۷	۲۰	۲۷	۱۳۸۷
۰	۰	۰	۱۳۸۸
۱	۰	۱	۱۳۸۹
۶	۱	۵	۱۳۹۰
۱۶	۹	۷	۱۳۹۱
۱۶	۹	۷	۱۳۹۲
۱۴	۸	۶	۱۳۹۳
۱۱	۶	۵	۱۳۹۴
۶۳	۳۱	۳۲	۱۳۹۵
۴۷	۱۴	۳۳	۱۳۹۶
۳۵	۱۳	۲۲	۱۳۹۷
۴۲	۱۲	۳۰	۱۳۹۸
۳۶	۱۴	۲۲	۱۳۹۹

نمودار ۵۸ - روند تبدیل وضعیت استخدامی اعضای هیات علمی دانشگاه

طی سال های تحصیلی ۱۳۸۰ - ۱۳۹۹



جدول ۵۵- تعداد کل اعضای هیات علمی بورسیه دانشگاه شهید چمران اهواز طی سالهای تحصیلی ۱۳۷۸-۱۳۹۹

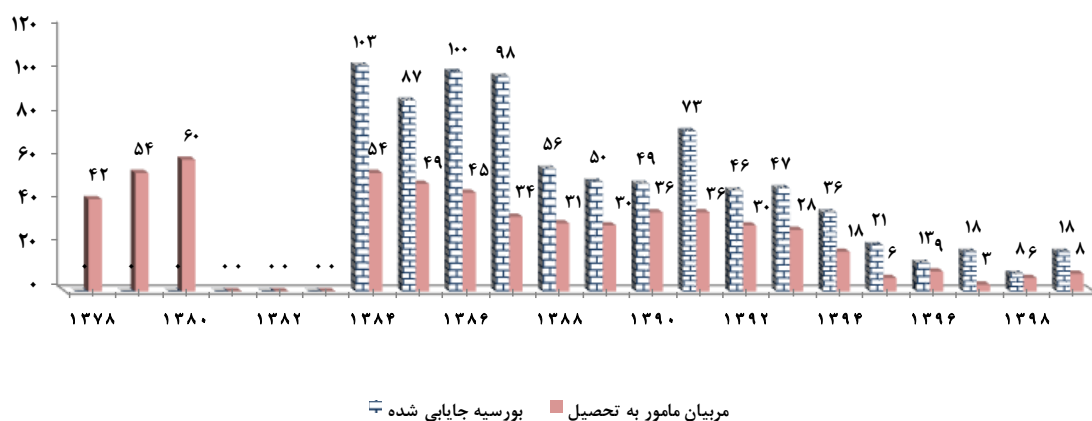
سال	بورسیه داخل		بورسیه خارج		جمع	
	جایابی شده	مربیان مامور به تحصیل	جایابی شده	مربیان مامور به تحصیل	جایابی شده	مربیان مامور به تحصیل
۱۳۷۸		۳۳		۹	۰	۴۲
۱۳۷۹		۴۴		۱۰	۰	۵۴
۱۳۸۰		۴۸		۱۲	۰	۶۰
۱۳۸۱					۰	۰
۱۳۸۲					۰	۰
۱۳۸۳					۰	۰
۱۳۸۴	۸۵	۴۱	۱۸	۱۳	۱۰۳	۵۴
۱۳۸۵	۷۴	۳۶	۱۳	۱۳	۸۷	۴۹
۱۳۸۶	۸۵	۳۰	۱۵	۱۵	۱۰۰	۴۵
۱۳۸۷	۸۶	۲۳	۱۲	۱۱	۹۸	۳۴
۱۳۸۸	۴۶	۲۰	۱۰	۱۱	۵۶	۳۱
۱۳۸۹	۳۹	۱۸	۱۱	۱۲	۵۰	۳۰
۱۳۹۰	۳۹	۲۵	۱۰	۱۱	۴۹	۳۶
۱۳۹۱	۶۳	۲۷	۱۰	۹	۷۳	۳۶
۱۳۹۲	۳۵	۲۴	۱۱	۶	۴۶	۳۰
۱۳۹۳	۳۳	۲۱	۱۴	۷	۴۷	۲۸
۱۳۹۴	۲۲	۱۲	۱۴	۶	۳۶	۱۸
۱۳۹۵	۹	۵	۱۲	۱	۲۱	۶
۱۳۹۶	۴	۶	۹	۳	۱۳	۹
۱۳۹۷	۸	۳	۱۰	۰	۱۸	۳
۱۳۹۸	۵	۶	۳	۰	۸	۶
۱۳۹۹	۱۱	۸	۷	۰	۱۸	۸

* لازم به ذکر است آمار ارائه شده مربوط به تعداد کل بورسیه ها می باشد.

** آمار سالهای ۱۳۸۴ الی ۱۳۹۱ برگرفته از چکیده آمار دانشگاه (واحد آمار) - مهرماه ۱۳۹۳

*** محل های خالی بدلیل عدم وجود آمار سالهای قبل در امور اداری دانشگاه می باشد.

نمودار ۵۹- تعداد کل اعضای هیات علمی بورسیه دانشگاه شهید چمران اهواز طی سالهای تحصیلی ۱۳۷۸-۱۳۹۹



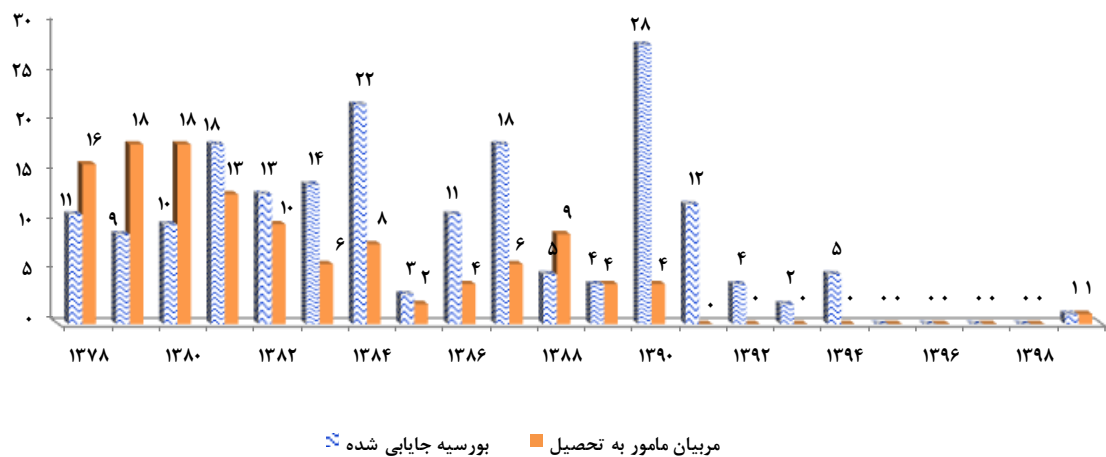
جدول ۵۶- تعداد اعضای هیات علمی بورسیه شده دانشگاه شهید چمران اهواز در سالهای تحصیلی ۱۳۷۸ - ۱۳۹۹

سال	بورسیه داخل		بورسیه خارج		جمع	
	جایابی شده	مربیان مامور به تحصیل	جایابی شده	مربیان مامور به تحصیل	جایابی شده	مربیان مامور به تحصیل
۱۳۷۸	۷	۱۱	۴	۵	۱۱	۱۶
۱۳۷۹	۶	۱۷	۳	۱	۹	۱۸
۱۳۸۰	۹	۱۶	۱	۲	۱۰	۱۸
۱۳۸۱	۱۳	۱۲	۵	۱	۱۸	۱۳
۱۳۸۲	۱۱	۴	۲	۶	۱۳	۱۰
۱۳۸۳	۵	۵	۹	۱	۱۴	۶
۱۳۸۴	۲۱	۴	۱	۴	۲۲	۸
۱۳۸۵	۳	۲	۰	۰	۳	۲
۱۳۸۶	۱۱	۳	۰	۱	۱۱	۴
۱۳۸۷	۱۸	۶	۰	۰	۱۸	۶
۱۳۸۸	۲	۹	۳	۰	۵	۹
۱۳۸۹	۴	۲	۰	۲	۴	۴
۱۳۹۰	۲۶	۴	۲	۰	۲۸	۴
۱۳۹۱	۹	۰	۳	۰	۱۲	۰
۱۳۹۲	۳	۰	۱	۰	۴	۰
۱۳۹۳	۲	۰	۰	۰	۲	۰
۱۳۹۴	۵	۰	۰	۰	۵	۰
۱۳۹۵	۰	۰	۰	۰	۰	۰
۱۳۹۶	۰	۰	۰	۰	۰	۰
۱۳۹۷	۰	۰	۰	۰	۰	۰
۱۳۹۸	۰	۰	۰	۰	۰	۰
۱۳۹۹	۱	۱	۰	۰	۱	۱

*** لازم به ذکر است آمار ارائه شده مربوط به تعداد بورسیه شدگان در سال مربوط می باشد و کل بورسیه ها را شامل نمی گردد.***

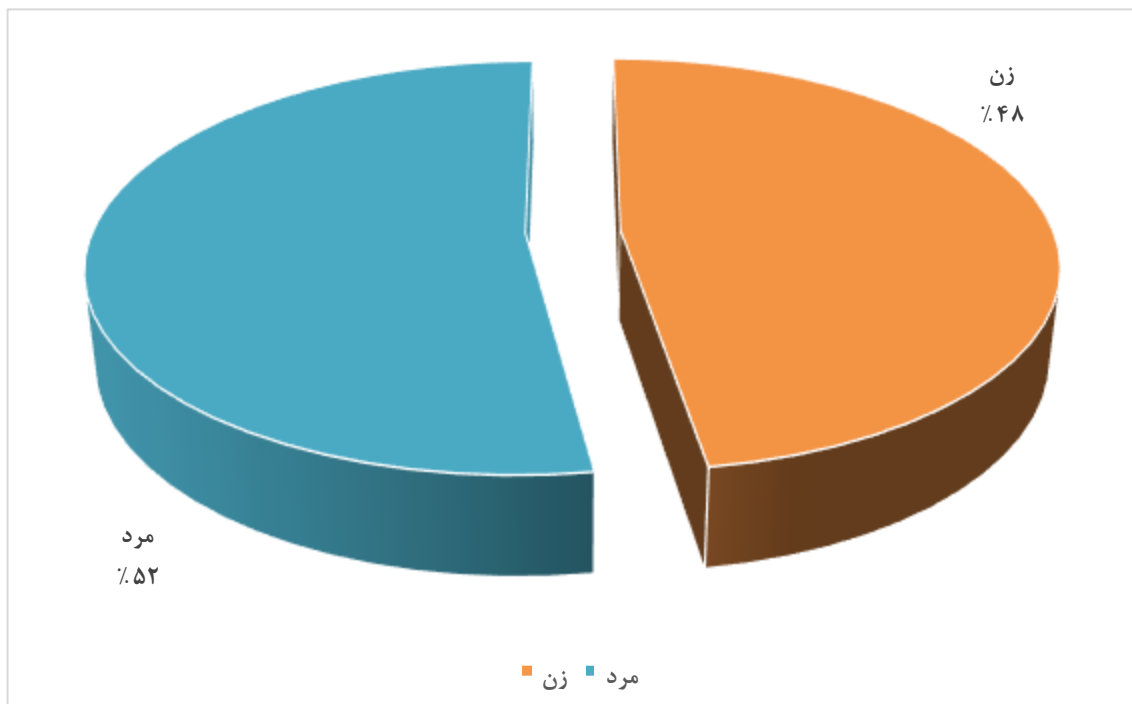
آمار سالهای ۱۳۷۷ الی ۱۳۸۳ برگرفته از گزارش عملکرد و برنامه های دانشگاه شهید چمران اهواز (هیات امنا) - فروردین ۱۳۸۴

نمودار ۶۰- تعداد اعضای هیات علمی بورسیه شده دانشگاه شهید چمران اهواز در سالهای تحصیلی ۱۳۷۸ - ۱۳۹۹



کارکنان دانشگاه شهید چمران اهواز سال ۱۳۹۹

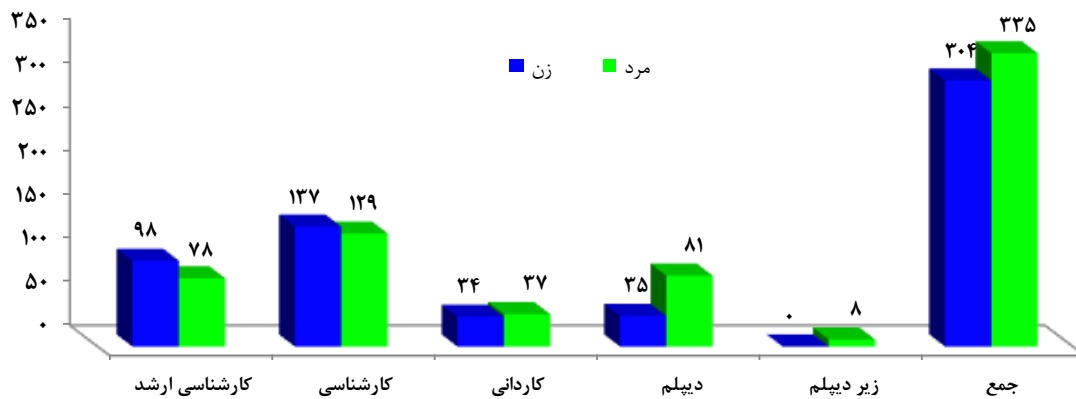
نمودار ۶۱- تعداد کل کارکنان دانشگاه شهید چمران اهواز به تفکیک جنسیت در سال ۱۳۹۹



جدول ۵۷ - تعداد کل کارکنان دانشگاه شهید چمران اهواز به تفکیک مدرک تحصیلی و جنسیت - سال ۱۳۹۹

مدرک	دکتری	کارشناسی ارشد	کارشناسی	کاردانی	دیپلم	زیر دیپلم	جمع
زن	۰	۹۸	۱۳۷	۳۴	۳۵	۰	۳۰۴
مرد	۲	۷۸	۱۲۹	۳۷	۸۱	۸	۳۳۵
جمع		۱۷۶	۲۶۶	۷۱	۱۱۶	۸	۶۳۹

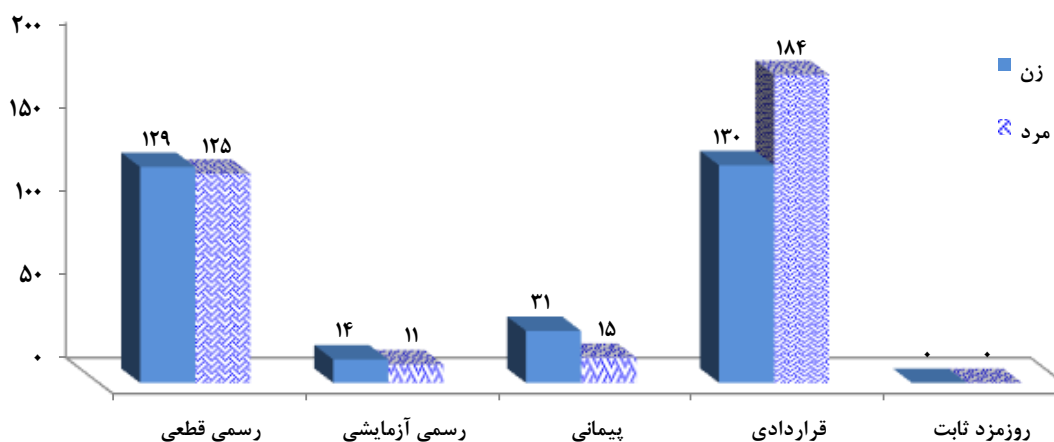
نمودار ۶۲ - تعداد کل کارکنان دانشگاه شهید چمران اهواز به تفکیک مدرک تحصیلی - سال ۱۳۹۹



جدول ۵۸ - تعداد کل کارکنان دانشگاه شهید چمران اهواز به تفکیک نوع استخدام و جنسیت در سال ۱۳۹۹

وضعیت استخدام	رسمی قطعی	رسمی آزمایشی	پیمانی	قراردادی	روزمزد ثابت	جمع
زن	۱۲۹	۱۴	۳۱	۱۳۰	۰	۳۰۴
مرد	۱۲۵	۱۱	۱۵	۱۸۴	۰	۳۳۵
جمع	۲۵۴	۲۵	۴۶	۳۱۴	۰	۶۳۹

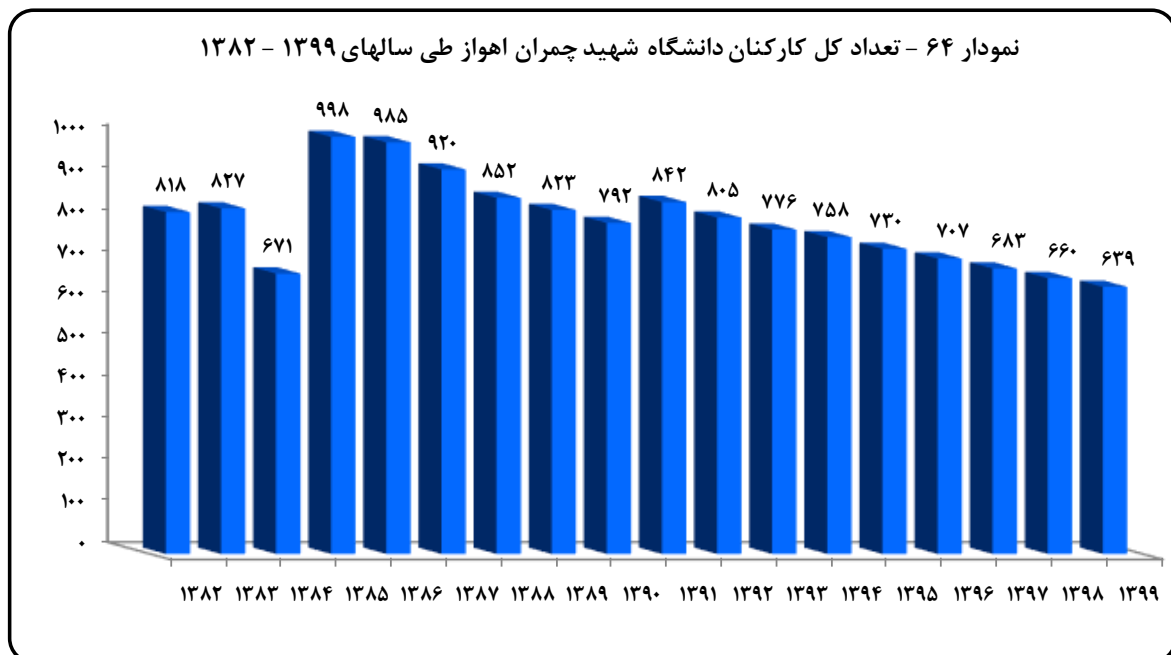
نمودار ۶۳ - تعداد کل کارکنان دانشگاه شهید چمران اهواز به تفکیک نوع استخدام در سال ۱۳۹۹



جدول ۵۹ - تعداد کل کارکنان دانشگاه شهید چمران اهواز به تفکیک نوع استخدام طی سالهای ۱۳۸۲ - ۱۳۹۹

سال	رسمی			پیمانی			قراردادی			روزمزد ثابت			جمع		شرکتی	جمع
	زن	مرد	جمع	زن	مرد	جمع	زن	مرد	جمع	زن	مرد	جمع	مرد	زن		
۱۳۸۲	۱۷۸	۴۴۲	۶۲۱	۶۸	۹۴	۱۶۲							۲۴۶	۵۷۲	۷۷۶	۱۵۹۴
۱۳۸۳	۱۸۳	۴۳۴	۶۱۷	۸۵	۹۰	۱۷۵							۲۶۸	۵۵۹	۷۷۶	۱۶۰۳
۱۳۸۴			۴۶۷			۱۷۲									۷۵۰	۱۴۲۱
۱۳۸۵			۴۲۷			۱۷۲	۱۶۷	۲۰۰	۳۶۷	۳۲	۳۲		۱۶۷	۲۲۲	۲۸۳	۱۳۸۱
۱۳۸۶	۱۴۶	۲۵۳	۳۹۹	۸۵	۸۶	۱۷۱	۱۶۹	۲۱۴	۳۸۳	۳۱	۳۱	۱	۴۰۱	۵۸۴	۹۸۵	۱۳۲۱
۱۳۸۷	۱۶۲	۲۲۴	۳۸۶	۷۲	۶۰	۱۳۲	۱۷۶	۲۰۶	۳۸۲	۲۰	۲۰		۴۱۰	۵۱۰	۵۲۴	۱۴۴۴
۱۳۸۸	۱۷۴	۲۴۲	۴۱۶	۴۶	۳۴	۸۰	۱۶۶	۱۷۱	۳۳۷	۱۹	۱۹		۳۸۶	۴۶۶	۴۴۵	۱۲۹۷
۱۳۸۹	۱۶۰	۲۲۷	۳۸۷	۴۹	۳۵	۸۴	۱۶۶	۱۷۰	۳۳۶	۱۶	۱۶		۳۷۵	۴۴۸	۴۷۳	۱۲۹۶
۱۳۹۰	۱۶۷	۲۱۲	۳۷۹	۴۰	۲۹	۶۹	۱۶۷	۱۶۸	۳۳۵	۹	۹		۳۷۴	۴۱۸	۴۸۹	۱۲۸۱
۱۳۹۱	۱۵۸	۱۹۶	۳۵۴	۴۲	۲۹	۷۱	۱۹۴	۲۲۰	۴۱۴	۳	۳		۳۹۴	۴۴۸	۴۰۹	۱۲۵۱
۱۳۹۲	۱۵۵	۱۷۴	۳۲۹	۴۱	۲۹	۷۰	۱۹۰	۲۱۶	۴۰۶	۰	۰	۰	۳۸۶	۴۱۹	۴۴۲	۱۲۴۷
۱۳۹۳	۱۵۰	۱۵۲	۳۰۲	۴۱	۲۹	۷۰	۱۸۸	۲۱۶	۴۰۴	۰	۰	۰	۳۷۹	۳۹۷	۴۴۹	۱۲۲۵
۱۳۹۴	۱۸۳	۱۷۵	۳۵۸	۵	۰	۵	۱۸۳	۲۱۲	۳۹۵	۰	۰	۰	۳۷۱	۳۷۱	۴۶۷	۱۲۲۵
۱۳۹۵	۱۷۳	۱۶۵	۳۳۸	۱	۰	۱	۱۷۸	۲۱۳	۳۹۱	۰	۰	۰	۳۵۲	۳۷۸	۴۴۸	۱۱۷۸
۱۳۹۶	۱۶۷	۱۵۵	۳۲۲	۳۰	۱۶	۴۶	۱۴۳	۱۹۶	۳۳۹	۰	۰	۰	۳۴۰	۳۶۷	۴۷۴	۱۱۸۱
۱۳۹۷	۱۵۶	۱۵۰	۳۰۶	۳۰	۱۶	۴۶	۱۳۹	۱۹۲	۳۳۱	۰	۰	۰	۳۲۵	۳۵۸	۴۷۰	۱۱۵۳
۱۳۹۸	۱۵۰	۱۴۲	۲۹۲	۳۰	۱۶	۴۶	۱۳۴	۱۸۸	۳۲۲	۰	۰	۰	۳۱۴	۳۴۶	۴۷۰	۱۱۳۰
۱۳۹۹	۱۴۳	۱۳۶	۲۷۹	۳۱	۱۵	۴۶	۱۳۰	۱۸۴	۳۱۴	۰	۰	۰	۳۰۴	۳۳۵	۵۹۳	۱۲۳۲

آمار سال ۱۳۸۴ و ۱۳۸۵ برگرفته از گزارش عملکرد دانشگاه از سال ۸۳ لغایت ۸۷ بر اساس شاخص های وزارتی خرداد ۸۸ لازم به ذکر است آمار تفکیکی برخی سالها در دست نبوده است.



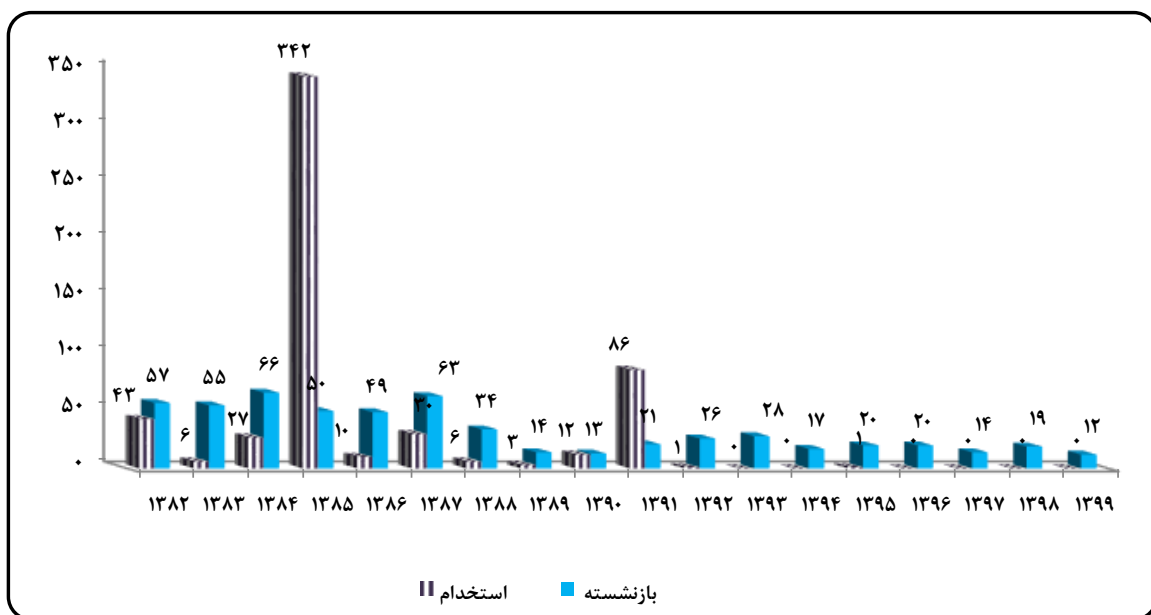
نمودار ۶۴ آمار کارکنان رسمی، پیمانی و قراردادی را شامل می گردد.

جدول ۶۰ - تعداد استخدام و بازنشستگی کارکنان دانشگاه شهید چمران اهواز به تفکیک نوع استخدام طی سالهای ۱۳۸۲ - ۱۳۹۹

سال تحصیلی	استخدام				جمع استخدام	بازنشسته				جمع بازنشسته
	رسمی	پیمانی	قراردادی	روزمزد		رسمی	پیمانی	قراردادی	روزمزد	
۱۳۸۲	۰	۴۲	۰	۰	۴۲	۰	۰	۰	۵۷	
۱۳۸۳	۵	۰	۱	۰	۶	۰	۰	۰	۵۵	
۱۳۸۴	۰	۲۷	۰	۰	۲۷	۰	۰	۰	۶۶	
۱۳۸۵	۰	۰	۳۴۲	۰	۳۴۲	۰	۰	۰	۵۰	
۱۳۸۶	۱	۰	۹	۰	۱۰	۰	۰	۰	۴۹	
۱۳۸۷	۱	۲۸	۱	۰	۳۰	۰	۰	۰	۶۳	
۱۳۸۸	۱	۳	۲	۰	۶	۰	۰	۴	۳۴	
۱۳۸۹	۰	۰	۳	۰	۳	۰	۱	۵	۱۴	
۱۳۹۰	۱۲	۰	۰	۰	۱۲	۰	۱	۲	۱۳	
۱۳۹۱	۰	۱	۸۵	۰	۸۶	۰	۰	۶	۲۱	
۱۳۹۲	۱	۰	۰	۰	۱	۰	۰	۳	۲۶	
۱۳۹۳	۰	۰	۰	۰	۰	۰	۰	۰	۲۸	
۱۳۹۴	۰	۰	۰	۰	۰	۰	۱	۰	۱۷	
۱۳۹۵	۰	۰	۱	۰	۱	۰	۰	۰	۲۰	
۱۳۹۶	۰	۰	۰	۰	۰	۰	۵	۰	۲۰	
۱۳۹۷	۰	۰	۰	۰	۰	۰	۲	۰	۱۴	
۱۳۹۸	۰	۰	۰	۰	۰	۰	۳	۰	۱۹	
۱۳۹۹	۰	۰	۰	۰	۰	۰	۵	۰	۱۲	

توجه: از خروجی های سال ۱۳۹۹ به جز ۱۲ نفر بازنشسته، یک نفر فوتی، یک نفر انتقال، دوفت بازنشسته می باشد.

نمودار ۶۵ - تعداد استخدام و بازنشسته کارکنان دانشگاه شهید چمران اهواز به تفکیک نوع استخدام طی سالهای ۱۳۸۲ - ۱۳۹۹



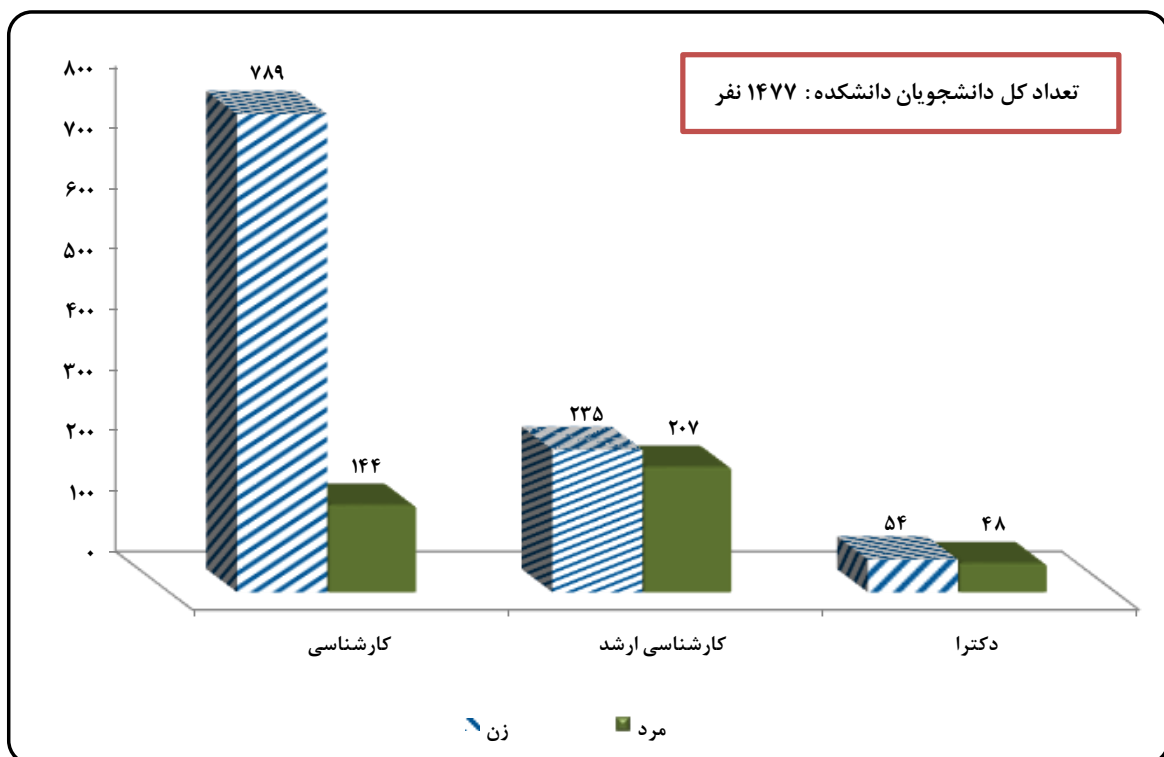
واحدهای آموزشی

دانشگاه شهید چمران اهواز

سال تحصیلی ۱۴۰۰ - ۱۳۹۹

دانشکده ادبیات و علوم انسانی

نمودار ۶۶ - تعداد کل دانشجویان دانشکده ادبیات و علوم انسانی به تفکیک مقطع تحصیلی و جنسیت در سال تحصیلی ۱۴۰۰ - ۱۳۹۹



جدول ۶۱ - تعداد کل دانشجویان دانشکده ادبیات و علوم انسانی در سال تحصیلی ۱۴۰۰ - ۱۳۹۹

نوع تحصیل			روزانه			نوبت دوم			دانشجوی خارجی			جمع کل	
مقطع تحصیلی	زن	مرد	جمع	زن	مرد	جمع	زن	مرد	جمع	زن	مرد	جمع	
کارشناسی	۷۳۷	۱۳۲	۸۶۹	۵۱	۱۱	۶۲	۱	۱	۲	۷۸۹	۱۴۴	۹۳۳	
کارشناسی ارشد	۲۰۵	۱۳۷	۳۴۲	۷	۶	۱۳	۲۳	۶۴	۸۷	۲۳۵	۲۰۷	۴۴۲	
دکترا	۵۴	۴۶	۱۰۰	۰	۱	۱	۰	۱	۱	۵۴	۴۸	۱۰۲	
جمع دانشکده	۹۹۶	۳۱۵	۱۳۱۱	۵۸	۱۸	۷۶	۲۴	۶۶	۹۰	۱۰۷۸	۳۹۹	۱۴۷۷	

جدول ۶۲ - تعداد کل پذیرفته شدگان (ثبت نام شدگان) دانشکده ادبیات و علوم انسانی در سال تحصیلی ۱۴۰۰ - ۱۳۹۹

نوع تحصیل			روزانه			نوبت دوم			دانشجوی خارجی			جمع کل	
مقطع تحصیلی	زن	مرد	جمع	زن	مرد	جمع	زن	مرد	جمع	زن	مرد	جمع	
کارشناسی	۱۹۹	۳۴	۲۳۳	۰	۱	۱	۰	۱	۱	۱۹۹	۳۶	۲۳۵	
کارشناسی ارشد	۶۴	۵۳	۱۱۷	۰	۰	۰	۱۵	۱۴	۲۹	۷۹	۶۷	۱۴۶	
دکترا	۱۴	۱۲	۲۶	۰	۰	۰	۰	۰	۰	۱۴	۱۲	۲۶	
جمع دانشکده	۲۷۷	۹۹	۳۷۶	۰	۱	۱	۱۵	۱۵	۳۰	۲۹۲	۱۱۵	۴۰۷	

جدول ۶۳ - تعداد کل دانش آموختگان دانشکده ادبیات و علوم انسانی در سال تحصیلی ۱۳۹۹ - ۱۳۹۸

نوع تحصیل			روزانه			نوبت دوم و خارجی*			جمع کل	
مقطع تحصیلی	زن	مرد	جمع	زن	مرد	جمع	زن	مرد	جمع	
کارشناسی	۱۰۱	۱۷	۱۱۸	۸	۱	۹	۱۰۹	۱۸	۱۲۷	
کارشناسی ارشد	۱۹	۱۳	۳۲	۰	۱	۱	۱۹	۱۴	۳۳	
دکترا	۳	۶	۹	۰	۰	۰	۳	۶	۹	
جمع دانشکده	۱۲۳	۳۶	۱۵۹	۸	۲	۱۰	۱۳۱	۳۸	۱۶۹	

* تعداد دانش آموختگان خارجی، ۱ نفر کارشناسی ارشد، مرد

جدول ۶۴ - اعضای هیات علمی دانشکده ادبیات و علوم انسانی به تفکیک مرتبه علمی و گروه آموزشی در سال تحصیلی ۱۴۰۰ - ۱۳۹۹

مرتبه علمی		استاد		دانشیار		استادیار		مربی		جمع	
گروه آموزشی	زن	مرد	زن	مرد	زن	مرد	زن	مرد	زن	مرد	جمع
ادبیات فارسی	۰	۰	۱	۴	۳	۶	۰	۰	۴	۱۰	۱۴
زبان انگلیسی	۰	۲	۱	۰	۳	۶	۰	۰	۴	۸	۱۲
جغرافیا و برنامه ریزی شهری	۱	۳	۰	۳	۱	۳	۱	۰	۲	۱۰	۱۲
تاریخ	۰	۲	۰	۲	۱	۳	۰	۰	۱	۷	۸
زبان فرانسه	۰	۰	۰	۰	۳	۵	۰	۰	۳	۵	۸
جمع دانشکده	۱	۷	۲	۹	۱۱	۲۳	۱	۰	۱۴	۴۰	۵۴
جمع مراتب علمی	۸	۱۱	۳۴	۱	۵۴						

جدول ۶۵- وضعیت دانشجویی مقطع کارشناسی دانشکده ادبیات و علوم انسانی به تفکیک رشته تحصیلی در سال تحصیلی ۱۴۰۰ - ۱۳۹۹

وضعیت دانشجویی		پذیرفته شدگان				شاغل به تحصیل				دانش آموختگان (۹۹ - ۹۸)	
رشته تحصیلی	نوع تحصیل	روزانه		نوبت دوم و دانشجوی خارجی		روزانه		نوبت دوم		روزانه	
		مرد	زن	مرد	زن	مرد	زن	مرد	زن	مرد	زن
زبان و ادبیات فارسی		۴۲	۵	۰	۰	۱۴۹	۸	۱۰	۰	۲۸	۲
تاریخ		۳۱	۴	۰	۰	۱۱۴	۱۳	۲	۰	۱۵	۲
زبان و ادبیات فرانسه		۳۷	۱	۰	۱	۱۲۷	۴	۳	۰	۱۲	۱
زبان فرانسه - گرایش ادبی		۰	۰	۰	۰	۱۰	۲	۰	۰	۰	۰
زبان و ادبیات انگلیسی		۲۹	۷	۰	۱	۹۳	۳۲	۱۳	۳	۱۳	۶
مترجمی زبان انگلیسی		۳۱	۱۲	۰	۰	۱۱۶	۵۳	۱۳	۷	۱۳	۵
جغرافیا و برنامه ریزی شهری		۲۹	۵	۰	۰	۱۲۸	۲۰	۱۱	۲	۲۰	۱
جمع دانشکده		۱۹۹	۳۴	۰	۲	۷۳۷	۱۳۲	۵۲	۱۲	۱۰۱	۱۷

جدول ۶۶- وضعیت دانشجویی مقطع کارشناسی ارشد دانشکده ادبیات و علوم انسانی به تفکیک رشته تحصیلی در سال تحصیلی ۱۴۰۰ - ۱۳۹۹

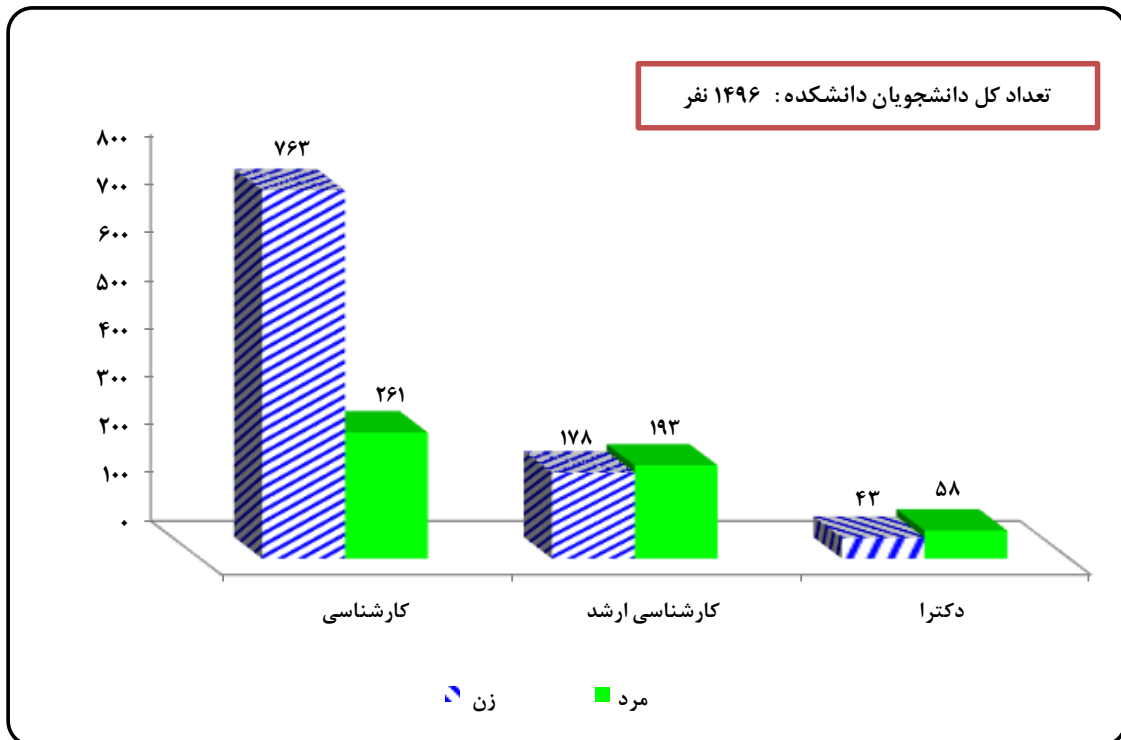
وضعیت دانشجویی		پذیرفته شدگان				شاغل به تحصیل				دانش آموختگان (۹۹ - ۹۸)	
رشته تحصیلی	نوع تحصیل	روزانه		نوبت دوم و دانشجوی خارجی		روزانه		نوبت دوم و دانشجوی خارجی		روزانه	
		مرد	زن	مرد	زن	مرد	زن	مرد	زن	مرد	زن
آموزش زبان انگلیسی		۱۲	۶	۹	۱۱	۳۴	۲۰	۲۰	۳۴	۳	۳
زبان و ادبیات انگلیسی		۸	۴	۰	۰	۱۹	۸	۵	۸	۱	۲
زبان و ادبیات فارسی		۷	۶	۰	۰	۲۹	۱۷	۰	۰	۰	۰
زبان و ادبیات فارسی - ادبیات روایی		۰	۰	۰	۰	۰	۰	۰	۰	۲	۰
زبان و ادبیات فارسی - ادبیات معاصر		۰	۰	۰	۰	۱	۰	۰	۰	۱	۰
زبان و ادبیات فرانسه - ادبی		۰	۰	۰	۰	۱	۰	۰	۰	۰	۰
زبان و ادبیات فرانسه		۹	۴	۰	۰	۳۱	۶	۰	۰	۱	۰
تاریخ ایران دوره اسلامی		۲	۸	۰	۰	۴	۱۶	۰	۱	۳	۳
تاریخ مطالعات خلیج فارس		۳	۵	۰	۰	۱۳	۱۰	۰	۰	۳	۱
تاریخ ایران باستان		۴	۵	۰	۰	۱۲	۹	۰	۰	۲	۰
تاریخ اسلام		۰	۰	۵	۴	۶	۴	۵	۲۵	۰	۲
مدیریت توسعه پایدار روستا		۶	۱۰	۰	۰	۱۸	۲۳	۰	۰	۰	۰
جغرافیا و برنامه ریزی شهری		۰	۰	۰	۰	۴	۴	۰	۰	۲	۱
جغرافیا و برنامه ریزی شهری - آمایش		۱۳	۵	۰	۰	۳۱	۲۰	۰	۰	۰	۰
جغرافیا و برنامه ریزی روستایی		۰	۰	۰	۰	۲	۰	۰	۰	۲	۰
جمع دانشکده		۶۴	۵۳	۱۴	۱۵	۲۰۵	۱۳۷	۳۰	۷۰	۱۹	۱۳

جدول ۶۷- وضعیت دانشجویی مقطع دکتری دانشکده ادبیات و علوم انسانی به تفکیک رشته تحصیلی در سال تحصیلی ۱۴۰۰ - ۱۳۹۹

وضعیت دانشجویی		پذیرفته شدگان				شاغل به تحصیل				دانش آموختگان (۹۹ - ۹۸)	
رشته تحصیلی	نوع تحصیل	روزانه		نوبت دوم و دانشجوی خارجی		روزانه		نوبت دوم و دانشجوی خارجی		روزانه	
		مرد	زن	مرد	زن	مرد	زن	مرد	زن	مرد	زن
آموزش زبان انگلیسی		۳	۱	۰	۰	۱۲	۱۰	۰	۱	۰	۰
زبان و ادبیات فارسی		۳	۴	۰	۰	۱۸	۱۳	۰	۱	۱	۱
زبان و ادبیات فارسی - ادبیات غنایی		۰	۰	۰	۰	۳	۲	۰	۰	۰	۰
جغرافیا و برنامه ریزی شهری		۳	۳	۰	۰	۱۲	۱۲	۰	۰	۰	۰
زبان فرانسه		۵	۰	۰	۰	۷	۰	۰	۰	۱	۱
تاریخ ایران بعد از اسلام		۰	۴	۰	۰	۲	۹	۰	۰	۰	۰
تاریخ - تاریخ ایران دوره اسلامی		۰	۰	۰	۰	۰	۰	۰	۰	۱	۴
جمع دانشکده		۱۴	۱۲	۰	۰	۵۴	۴۶	۰	۲	۳	۶

دانشکده اقتصاد و علوم اجتماعی

نمودار ۶۷ - تعداد کل دانشجویان دانشکده اقتصاد و علوم اجتماعی به تفکیک مقطع تحصیلی و جنسیت در سال تحصیلی ۱۴۰۰-۱۳۹۹



جدول ۶۸ - تعداد کل دانشجویان دانشکده اقتصاد و علوم اجتماعی در سال تحصیلی ۱۴۰۰-۱۳۹۹

نوع تحصیلی	روزانه			نوبت دوم			دانشجوی خارجی			جمع کل		
	زن	مرد	جمع	زن	مرد	جمع	زن	مرد	جمع	زن	مرد	جمع
کارشناسی	۶۲۳	۲۱۷	۸۴۰	۱۴۰	۴۴	۱۸۴	۰	۰	۰	۷۶۳	۲۶۱	۱۰۲۴
کارشناسی ارشد	۱۶۰	۹۳	۲۵۳	۱۱	۱۲	۲۳	۷	۸۸	۹۵	۱۷۸	۱۹۳	۳۷۱
دکترا	۴۳	۵۶	۹۹	۰	۰	۰	۰	۲	۲	۴۳	۵۸	۱۰۱
جمع دانشکده	۸۲۶	۳۶۶	۱۱۹۲	۱۵۱	۵۶	۲۰۷	۷	۹۰	۹۷	۹۸۴	۵۱۳	۱۴۹۶

جدول ۶۹ - تعداد کل پذیرفته شدگان دانشکده اقتصاد و علوم اجتماعی در سال تحصیلی ۱۴۰۰-۱۳۹۹

نوع تحصیلی	روزانه			نوبت دوم			دانشجوی خارجی			جمع کل		
	زن	مرد	جمع	زن	مرد	جمع	زن	مرد	جمع	زن	مرد	جمع
کارشناسی	۱۶۴	۴۷	۲۱۱	۱	۲	۳	۰	۰	۰	۱۶۵	۴۹	۲۱۴
کارشناسی ارشد	۵۸	۳۴	۹۲	۰	۰	۰	۱	۲۷	۲۸	۵۹	۶۱	۱۲۰
دکترا	۱۱	۱۶	۲۷	۰	۰	۰	۰	۰	۰	۱۱	۱۶	۲۷
جمع دانشکده	۲۳۳	۹۷	۳۳۰	۱	۲	۳	۱	۲۷	۲۸	۲۳۵	۱۲۶	۳۶۱

جدول ۷۰ - تعداد کل دانش آموختگان دانشکده اقتصاد و علوم اجتماعی در سال تحصیلی ۹۹ - ۹۸

نوع تحصیلی	روزانه			نوبت دوم			جمع کل		
	زن	مرد	جمع	زن	مرد	جمع	زن	مرد	جمع
کارشناسی	۷۷	۳۲	۱۰۹	۱۶	۱۴	۳۰	۹۳	۴۶	۱۳۹
کارشناسی ارشد	۲۵	۲۳	۴۸	۲	۳	۵	۲۷	۲۶	۵۳
دکترا	۰	۱	۱	۰	۰	۰	۰	۱	۱
جمع دانشکده	۱۰۲	۵۶	۱۵۸	۱۸	۱۷	۳۵	۱۲۰	۷۳	۱۹۳

جدول ۷۱ - اعضای هیات علمی دانشکده اقتصاد و علوم اجتماعی به تفکیک مرتبه علمی و گروه آموزشی در سال تحصیلی ۱۴۰۰-۱۳۹۹

مرتبه علمی	استاد		دانشیار		استادیار		مربی		جمع		
	مرد	زن	مرد	زن	مرد	زن	مرد	زن	مرد	زن	جمع
گروه آموزشی											
علوم اقتصادی	۳	۰	۴	۰	۵	۰	۱	۰	۱۳	۱۳	۱۳
مدیریت	۱	۱	۳	۲	۵	۲	۰	۰	۹	۳	۱۲
علوم اجتماعی	۱	۱	۲	۱	۴	۱	۱	۰	۸	۲	۱۰
حسابداری	۰	۰	۲	۰	۲	۰	۲	۰	۶	۰	۶
جمع دانشکده	۵	۲	۱۱	۳	۱۶	۳	۴	۰	۳۶	۵	۴۱
جمع مراتب علمی	۵	۱۳	۱۹	۴							۴۱

جدول ۷۲ - وضعیت دانشجویی مقطع کارشناسی دانشکده اقتصاد و علوم اجتماعی به تفکیک رشته تحصیلی در سال تحصیلی ۱۴۰۰-۱۳۹۹

وضعیت دانشجویی نوع تحصیل		پذیرفته شدگان				شاغل به تحصیل				دانش آموختگان (۹۹ - ۹۸)	
		روزانه		نوبت دوم		روزانه		نوبت دوم		روزانه	
مرد	زن	مرد	زن	مرد	زن	مرد	زن	مرد	زن	مرد	زن
رشته تحصیلی											
مدیریت بازرگانی	۲۱	۱۵	۰	۰	۱۰۸	۶۲	۵۶	۱۵	۱۳	۳	۵
علوم اقتصادی	۴۵	۱۶	۰	۱	۱۷۵	۶۹	۶	۳	۱۴	۰	۱
علوم اقتصادی - اقتصاد نظری	۰	۰	۰	۰	۱	۰	۱	۱	۲	۰	۰
علوم اقتصادی - اقتصاد بازرگانی	۰	۰	۰	۰	۳	۱	۴	۱	۴	۰	۰
علوم اجتماعی - برنامه ریزی اجتماعی	۰	۰	۰	۰	۱۱	۱	۵	۰	۱	۱	۱
علوم اجتماعی - پژوهشگری اجتماعی	۰	۰	۰	۰	۵۹	۹	۱۸	۱	۲۹	۱	۲
جامعه شناسی	۶۶	۶	۰	۰	۱۶۴	۲۰	۱	۰	۰	۰	۰
حسابداری	۳۲	۱۰	۲	۰	۱۰۲	۵۵	۴۹	۲۳	۱۴	۹	۷
جمع دانشکده	۱۶۴	۴۷	۲	۱	۶۲۳	۲۱۷	۱۴۰	۴۴	۷۷	۱۴	۱۶

جدول ۷۳ - وضعیت دانشجویی مقطع کارشناسی ارشد دانشکده اقتصاد و علوم اجتماعی به تفکیک رشته تحصیلی در سال تحصیلی ۱۴۰۰-۱۳۹۹

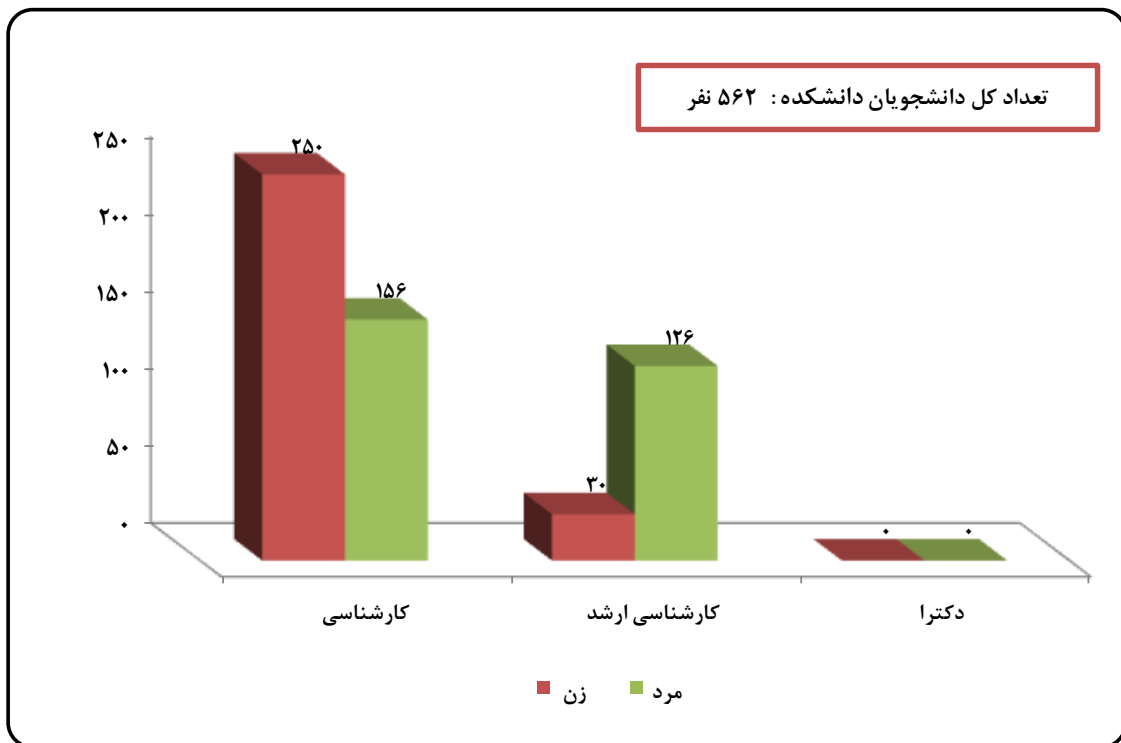
وضعیت دانشجویی نوع تحصیل		پذیرفته شدگان				شاغل به تحصیل				دانش آموختگان (۹۹ - ۹۸)	
		روزانه		نوبت دوم و دانشجوی خارجی		روزانه		نوبت دوم و دانشجوی خارجی		روزانه	
مرد	زن	مرد	زن	مرد	زن	مرد	زن	مرد	زن	مرد	زن
رشته تحصیلی											
مدیریت بازرگانی - مالی	۳	۲	۰	۰	۲۲	۱۱	۸	۷	۱	۰	۰
مدیریت بازرگانی	۰	۰	۰	۰	۰	۰	۰	۱	۰	۰	۰
مدیریت بازرگانی - بازاریابی	۷	۶	۰	۰	۲۱	۹	۲	۴	۳	۱	۰
مدیریت بازرگانی - تجارت الکترونیکی	۰	۰	۰	۰	۱۲	۳	۱	۰	۲	۰	۱
مدیریت بازرگانی - بازرگانی داخلی	۰	۰	۰	۰	۰	۰	۰	۰	۴	۱	۰
مدیریت صنعتی - تولید و عملیات	۷	۵	۰	۰	۱۰	۱۶	۱	۰	۳	۰	۰
مدیریت بازرگانی - کارآفرینی	۸	۷	۰	۰	۱۷	۱۱	۰	۰	۴	۰	۰
علوم اقتصادی - توسعه اقتصادی و برنامه ریزی	۷	۴	۰	۰	۱۹	۹	۲	۱۰	۱	۰	۰
علوم اقتصادی - اقتصاد نظری	۱۰	۳	۰	۰	۲۴	۷	۰	۱	۰	۰	۰
علوم اقتصادی گرایش اقتصاد و تجارت الکترونیک	۴	۱	۰	۰	۸	۱	۰	۰	۰	۰	۰
علوم اقتصادی	۰	۰	۰	۰	۰	۰	۰	۲	۳	۰	۱
حسابداری	۲	۴	۱	۵	۹	۱۷	۲	۱۰	۲	۰	۱
علوم اجتماعی - جامعه شناسی	۱۰	۲	۰	۰	۲۹	۱۲	۰	۲	۴	۱	۰
جمع دانشکده	۵۸	۳۴	۱	۲۷	۱۶۰	۹۳	۱۸	۱۰۰	۲۵	۳	۲

جدول ۷۴ - وضعیت دانشجویی مقطع دکترای دانشکده اقتصاد و علوم اجتماعی به تفکیک رشته تحصیلی در سال تحصیلی ۱۴۰۰-۱۳۹۹

وضعیت دانشجویی		پذیرفته شدگان				شاغل به تحصیل				رشته تحصیلی				
		روزانه		نوبت دوم و دانشجوی خارجی		روزانه		نوبت دوم و دانشجوی خارجی						
نوع تحصیل	نوع تحصیل	روزانه		نوبت دوم و دانشجوی خارجی		روزانه		نوبت دوم و دانشجوی خارجی		روزانه				
		مرد	زن	مرد	زن	مرد	زن	مرد	زن	مرد	زن			
		۰	۰	۰	۰	۳	۶	۰	۰	۱	۲	علوم اقتصادی-توسعه اقتصادی و برنامه ریزی		
		۰	۰	۰	۰	۱۳	۲	۰	۰	۱	۱	حسابداری		
		۰	۰	۰	۰	۷	۷	۰	۰	۰	۰	علوم اقتصادی		
		۰	۰	۰	۰	۳	۲	۰	۰	۲	۱	علوم اقتصادی- اقتصاد منابع		
		۰	۰	۱	۰	۰	۰	۳	۳	۰	۰	علوم اقتصادی- اقتصاد نظری		
		۰	۰	۰	۰	۰	۰	۳	۳		۳	۱	علوم اقتصادی- بخش عمومی	
		۰	۰	۰	۰	۰	۰	۱۰	۷	۰	۰	۲	۴	جامعه شناسی مسائل اجتماعی ایران
		۰	۰	۰	۰	۰	۰	۳	۱	۰	۰	۳	۰	علوم اقتصادی-اقتصاد شهری و منطقه ای
		۰	۰	۰	۰	۰	۰	۸	۶	۰	۰	۳	۰	علوم اقتصادی-اقتصاد پولی
		۰	۰	۰	۰	۰	۰	۱	۰	۰	۰	۰	۰	علوم اقتصادی- پژوهش محور
		۰	۰	۰	۰	۰	۰	۲	۶	۰	۰	۱	۲	علوم اقتصادی- اقتصاد بین الملل
		۰	۰	۱	۰	۲	۰	۵۶	۴۳	۰	۰	۱۶	۱۱	جمع دانشکده

دانشکده حقوق و علوم سیاسی

نمودار ۶۸ - تعداد کل دانشجویان دانشکده حقوق و علوم سیاسی به تفکیک مقطع تحصیلی و جنسیت در سال تحصیلی ۱۴۰۰-۱۳۹۹



جدول ۷۵ - تعداد کل دانشجویان دانشکده حقوق و علوم سیاسی در سال تحصیلی ۱۴۰۰-۱۳۹۹

جمع کل			دانشجوی خارجی			نوبت دوم			روزانه			نوع تحصیل
جمع	مرد	زن	جمع	مرد	زن	جمع	مرد	زن	جمع	مرد	زن	
۴۰۶	۱۵۶	۲۵۰	۰	۰	۰	۶۴	۱۴	۵۰	۳۴۲	۱۴۲	۲۰۰	کارشناسی
۱۵۶	۱۲۶	۳۰	۴۳	۳۹	۴	۹	۸	۱	۱۰۴	۷۹	۲۵	کارشناسی ارشد
۰	۰	۰	۰	۰	۰	۰	۰	۰	۰	۰	۰	دکترا
۵۶۲	۲۸۲	۲۸۰	۴۳	۳۹	۴	۷۳	۲۲	۵۱	۴۴۶	۲۲۱	۲۲۵	جمع دانشکده

جدول ۷۶ - تعداد کل پذیرفته شدگان دانشکده حقوق و علوم سیاسی در سال تحصیلی ۱۴۰۰-۱۳۹۹

جمع کل			دانشجوی خارجی			نوبت دوم			روزانه			نوع تحصیل
جمع	مرد	زن	جمع	مرد	زن	جمع	مرد	زن	جمع	مرد	زن	
۷۷	۳۰	۴۷	۰	۰	۰	۱	۱	۰	۷۶	۲۹	۴۷	کارشناسی
۳۳	۲۲	۱۱	۲	۲	۰	۰	۰	۰	۳۱	۲۰	۱۱	کارشناسی ارشد
۰	۰	۰	۰	۰	۰	۰	۰	۰	۰	۰	۰	دکترا
۱۱۰	۵۲	۵۸	۲	۲	۰	۱	۱	۰	۱۰۷	۴۹	۵۸	جمع دانشکده

جدول ۷۷ - تعداد کل دانش آموزان دانشکده حقوق و علوم سیاسی در سال تحصیلی ۹۹ - ۹۸

جمع کل			نوبت دوم			روزانه			نوع تحصیل
جمع	مرد	زن	جمع	مرد	زن	جمع	مرد	زن	
۴۶	۲۶	۲۰	۶	۲	۴	۴۰	۲۴	۱۶	کارشناسی
۱۷	۱۴	۳	۲	۲	۰	۱۵	۱۲	۳	کارشناسی ارشد
۰	۰	۰	۰	۰	۰	۰	۰	۰	دکترا
۶۳	۴۰	۲۳	۸	۴	۴	۵۵	۳۶	۱۹	جمع دانشکده

جدول ۷۸ - اعضای هیات علمی دانشکده حقوق و علوم سیاسی به تفکیک مرتبه علمی و گروه آموزشی در سال تحصیلی ۱۴۰۰-۱۳۹۹

جمع			مربی		استادیار		دانشیار		استاد		مرتبه علمی
جمع	مرد	زن	مرد	زن	مرد	زن	مرد	زن	مرد	زن	
۶	۴	۲	۰	۰	۴	۲	۰	۰	۰	۰	گروه آموزشی علوم سیاسی
۱۰	۹	۱	۱	۰	۵	۱	۲	۰	۱	۰	حقوق
۱۶	۱۳	۳	۱	۰	۹	۳	۲	۰	۱	۰	جمع دانشکده
۱۶			۱		۱۲		۲		۱		جمع مراتب علمی

جدول ۷۹- وضعیت دانشجویی مقطع کارشناسی دانشکده حقوق و علوم سیاسی به تفکیک رشته تحصیلی در سال تحصیلی ۱۴۰۰-۱۳۹۹

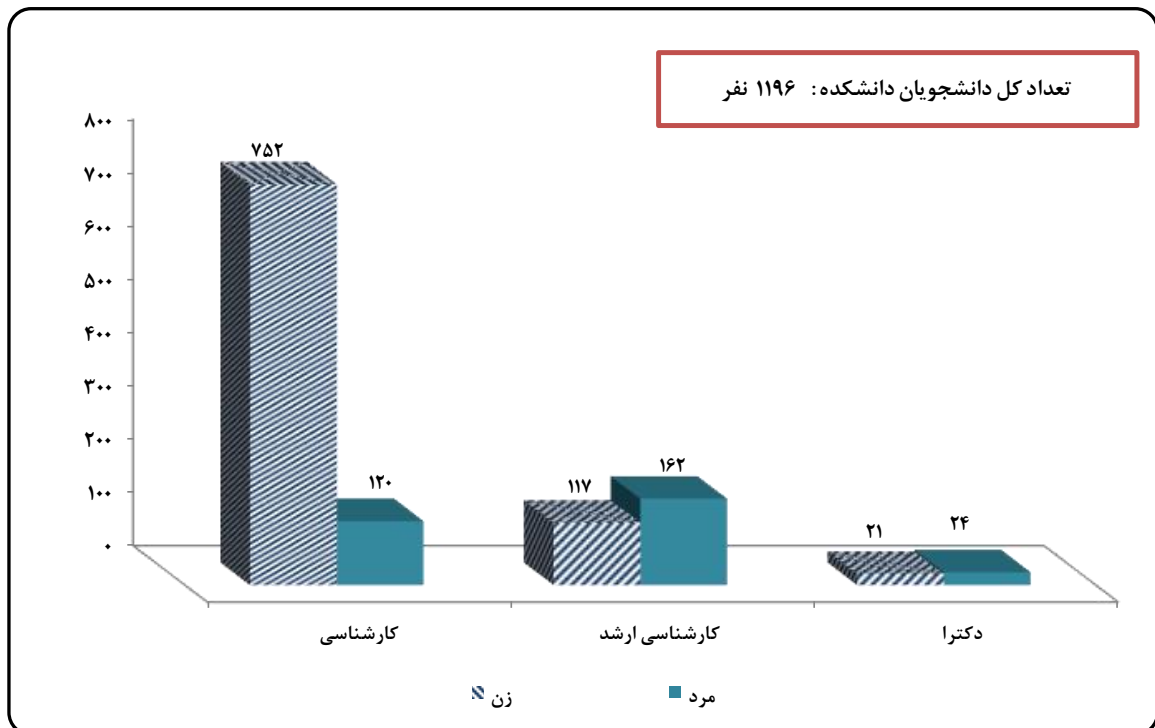
وضعیت دانشجویی		پذیرفته شدگان				شاغل به تحصیل				دانش آموختگان (۹۹ - ۹۸)	
		روزانه		نوبت دوم		روزانه		نوبت دوم			
نوع تحصیل		مرد	زن	مرد	زن	مرد	زن	مرد	زن	مرد	زن
رشته تحصیلی											
حقوق		۱۹	۲۴	۱	۰	۹۵	۱۱۰	۳	۱۲	۱۳	۱۲
علوم سیاسی		۱۰	۲۳	۰	۰	۴۷	۹۰	۱۱	۳۸	۱۱	۴
جمع دانشکده		۲۹	۴۷	۱	۰	۱۴۲	۲۰۰	۱۴	۵۰	۲۴	۱۶

جدول ۸۰- وضعیت دانشجویی مقطع کارشناسی ارشد دانشکده حقوق و علوم سیاسی به تفکیک رشته تحصیلی در سال تحصیلی ۱۴۰۰-۱۳۹۹

وضعیت دانشجویی		پذیرفته شدگان				شاغل به تحصیل				دانش آموختگان (۹۹ - ۹۸)	
		روزانه		نوبت دوم و دانشجوی خارجی		روزانه		نوبت دوم و دانشجوی خارجی			
نوع تحصیل		مرد	زن	مرد	زن	مرد	زن	مرد	زن	مرد	زن
رشته تحصیلی											
حقوق جزا و جرم شناسی		۶	۳	۰	۰	۶	۲۳	۲	۱	۲	۲
حقوق خصوصی		۷	۴	۲	۰	۲۶	۱۲	۴	۴۲	۴	۱
حقوق عمومی		۴	۲	۰	۰	۱۶	۵	۳	۰	۲	۰
مدیریت اصلاح و کیفرهای قضایی		۳	۲	۰	۰	۱۴	۲	۰	۰	۰	۰
جمع دانشکده		۲۰	۱۱	۲	۰	۷۹	۲۵	۵	۴۷	۳	۱۲

دانشکده الهیات و معارف اسلامی

نمودار ۶۹- تعداد کل دانشجویان دانشکده الهیات و معارف اسلامی به تفکیک مقطع تحصیلی و جنسیت در سال تحصیلی ۱۴۰۰-۱۳۹۹



جدول ۸۱ - تعداد کل دانشجویان دانشکده الهیات و معارف اسلامی در سال تحصیلی ۱۴۰۰-۱۳۹۹

جمع کل			دانشجوی خارجی			نوبت دوم			روزانه			نوع تحصیل
جمع	مرد	زن	جمع	مرد	زن	جمع	مرد	زن	جمع	مرد	زن	
۸۷۲	۱۲۰	۷۵۲	۰	۰	۰	۷۹	۱۰	۶۹	۷۹۳	۱۱۰	۶۸۳	مقطع تحصیلی
۲۷۹	۱۶۲	۱۱۷	۷۳	۶۴	۹	۲۴	۱۴	۱۰	۱۸۲	۸۴	۹۸	کارشناسی ارشد
۴۵	۲۴	۲۱	۶	۶	۰	۳	۲	۱	۳۶	۱۶	۲۰	دکترا
۱۱۹۶	۳۰۶	۸۹۰	۷۹	۷۰	۹	۱۰۶	۲۶	۸۰	۱۰۱۱	۲۱۰	۸۰۱	جمع دانشکده

جدول ۸۲ - تعداد کل پذیرفته شدگان دانشکده الهیات و معارف اسلامی در سال تحصیلی ۱۴۰۰-۱۳۹۹

جمع کل			دانشجوی خارجی			نوبت دوم			روزانه			نوع تحصیل
جمع	مرد	زن	جمع	مرد	زن	جمع	مرد	زن	جمع	مرد	زن	
۲۱۲	۳۲	۱۸۰	۰	۰	۰	۱	۰	۱	۲۱۱	۳۲	۱۷۹	مقطع تحصیلی
۸۹	۵۶	۳۳	۴۰	۳۴	۶	۰	۰	۰	۴۹	۲۲	۲۷	کارشناسی ارشد
۶	۲	۴	۰	۰	۰	۰	۰	۰	۶	۲	۴	دکترا
۳۰۷	۹۰	۲۱۷	۴۰	۳۴	۶	۱	۰	۱	۲۶۶	۵۶	۲۱۰	جمع دانشکده

جدول ۸۳ - تعداد کل دانش آموزان دانشکده الهیات و معارف اسلامی در سال تحصیلی ۹۹ - ۹۸

جمع کل			دانشجوی خارجی			نوبت دوم			روزانه			نوع تحصیل
جمع	مرد	زن	جمع	مرد	زن	جمع	مرد	زن	جمع	مرد	زن	
۷۲	۱۳	۵۹	۰	۰	۰	۳	۰	۳	۶۹	۱۳	۵۶	مقطع تحصیلی
۲۵	۹	۱۶	۲	۲	۰	۳	۱	۲	۲۰	۶	۱۴	کارشناسی ارشد
۸	۴	۴	۰	۰	۰	۰	۰	۰	۸	۴	۴	دکترا
۱۰۵	۲۶	۷۹	۲	۲	۰	۶	۱	۵	۹۷	۲۳	۷۴	جمع دانشکده

جدول ۸۴ - اعضای هیات علمی دانشکده الهیات و معارف اسلامی به تفکیک مرتبه علمی و گروه آموزشی در سال تحصیلی ۱۴۰۰-۱۳۹۹

جمع			مری		استادیار		دانشیار		استاد		مرتبه علمی
جمع	مرد	زن	مرد	زن	مرد	زن	مرد	زن	مرد	زن	
۹	۸	۱	۰	۰	۳	۰	۳	۱	۲	۰	گروه آموزشی
											زبان و ادبیات عرب
۵	۴	۱	۰	۰	۳	۱	۱	۰	۰	۰	فقه و مبانی حقوق اسلامی
۴	۱	۳	۰	۰	۰	۳	۱	۰	۰	۰	علوم قرآن و حدیث
۴	۴	۰	۰	۰	۳	۰	۱	۰	۰	۰	فلسفه و حکمت اسلامی
۲۲	۱۷	۵	۰	۰	۹	۴	۶	۱	۲	۰	جمع دانشکده
	۲۲		۰		۱۳		۷		۲		جمع مراتب علمی

جدول ۸۵ - وضعیت دانشجویی مقطع کارشناسی دانشکده الهیات و معارف اسلامی به تفکیک رشته تحصیلی در سال تحصیلی ۱۴۰۰-۱۳۹۹

وضعیت دانشجویی		نوع تحصیل		پذیرفته شدگان				شاغل به تحصیل				دانش آموختگان (۹۹ - ۹۸)		
				روزانه		نوبت دوم		روزانه		نوبت دوم		روزانه		نوبت دوم
رشته تحصیلی	مرد	زن	مرد	زن	مرد	زن	مرد	زن	مرد	زن	مرد	زن	مرد	زن
زبان و ادبیات عرب	۴۰	۲	۰	۰	۱۲	۱۶۱	۲	۱۹	۵	۱۵	۰	۰	۰	۰
مترجمی زبان عربی	۳۶	۷	۰	۰	۱۷	۱۰۴	۱	۶	۰	۰	۰	۰	۰	۰
الهیات - فقه و مبانی حقوق اسلامی	۳۴	۱۶	۱	۰	۴۶	۱۵۰	۵	۱۸	۱	۱۱	۰	۱	۰	۰
الهیات - علوم قرآن و حدیث	۳۵	۶	۰	۰	۱۸	۱۳۷	۲	۱۳	۰	۱۳	۰	۰	۰	۰
الهیات - فلسفه و حکمت اسلامی	۳۴	۱	۰	۰	۱۷	۱۳۱	۰	۱۳	۰	۱۵	۰	۲	۰	۰
جمع دانشکده	۱۷۹	۳۲	۱	۰	۱۱۰	۶۸۳	۱۰	۶۹	۱۵	۵۴	۰	۳	۰	۰

جدول ۸۶ - وضعیت دانشجویی مقطع کارشناسی ارشد دانشکده الهیات و معارف اسلامی به تفکیک رشته تحصیلی در سال تحصیلی ۱۴۰۰-۱۳۹۹

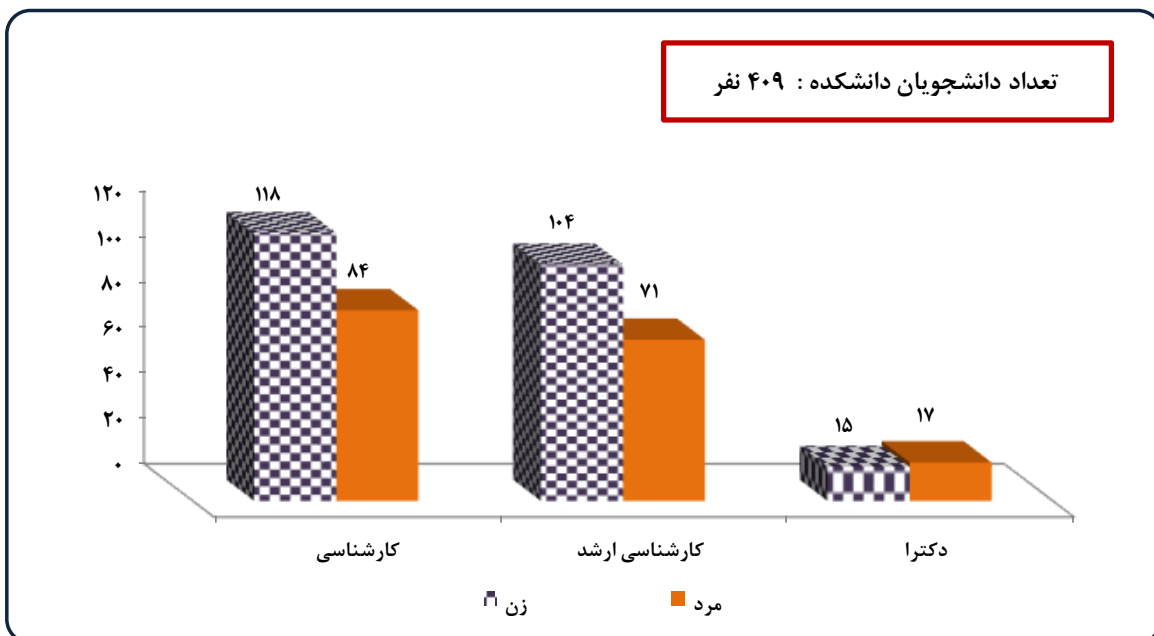
وضعیت دانشجویی		نوع تحصیل		پذیرفته شدگان				شاغل به تحصیل				دانش آموختگان (۹۹ - ۹۸)		
				روزانه		نوبت دوم و دانشجوی خارجی		روزانه		نوبت دوم و دانشجوی خارجی		روزانه		نوبت دوم و دانشجوی خارجی
رشته تحصیلی	مرد	زن	مرد	زن	مرد	زن	مرد	زن	مرد	زن	مرد	زن	مرد	زن
زبان و ادبیات عرب	۳	۷	۴	۱۹	۲۰	۲۹	۱۲	۴۰	۲	۴	۱	۰	۰	۰
مترجمی زبان عربی	۶	۶	۰	۰	۱۲	۱۶	۱	۰	۰	۰	۰	۰	۰	۰
الهیات - فلسفه و کلام اسلامی	۷	۲	۰	۰	۲۰	۷	۰	۰	۱	۶	۰	۱	۰	۰
الهیات - فقه و مبانی حقوق اسلامی	۷	۴	۰	۰	۲۳	۱۹	۱	۶	۳	۴	۲	۱	۰	۰
الهیات - علوم قرآن و حدیث	۴	۳	۲	۱۵	۲۳	۱۳	۵	۳۱	۰	۰	۰	۰	۰	۰
جمع دانشکده	۲۷	۲۲	۶	۳۴	۹۸	۸۴	۱۹	۷۸	۶	۱۴	۲	۰	۰	۰

جدول ۸۷ - وضعیت دانشجویی مقطع دکترای تخصصی دانشکده الهیات و معارف اسلامی به تفکیک رشته تحصیلی در سال تحصیلی ۱۴۰۰-۱۳۹۹

وضعیت دانشجویی		نوع تحصیل		پذیرفته شدگان				شاغل به تحصیل				دانش آموختگان (۹۹ - ۹۸)		
				روزانه		نوبت دوم و دانشجوی خارجی		روزانه		نوبت دوم و دانشجوی خارجی		روزانه		نوبت دوم و دانشجوی خارجی
رشته تحصیلی	مرد	زن	مرد	زن	مرد	زن	مرد	زن	مرد	زن	مرد	زن	مرد	زن
علوم قرآن و حدیث	۰	۰	۰	۰	۴	۸	۰	۶	۰	۰	۰	۰	۰	۰
زبان و ادبیات عرب	۴	۲	۰	۰	۱۶	۸	۱	۲	۴	۴	۰	۰	۰	۰
جمع دانشکده	۴	۲	۰	۰	۲۰	۱۶	۱	۸	۴	۴	۰	۰	۰	۰

دانشکده علوم ورزشی

نمودار ۷۰- تعداد کل دانشجویان دانشکده علوم ورزشی به تفکیک
مقطع تحصیلی و جنسیت در سال تحصیلی ۱۳۹۹-۱۴۰۰



جدول ۸۸- تعداد کل دانشجویان دانشکده علوم ورزشی در سال تحصیلی ۱۴۰۰-۱۳۹۹

نوع تحصیل			روزانه			نوبت دوم			دانشجوی خارجی			جمع کل		
			زن	مرد	جمع	زن	مرد	جمع	زن	مرد	جمع	زن	مرد	جمع
مقطع تحصیلی														
کارشناسی			۱۱۲	۸۱	۱۹۳	۶	۳	۹	۰	۰	۰	۱۱۸	۸۴	۲۰۲
کارشناسی ارشد			۹۷	۵۷	۱۵۴	۷	۱۱	۱۸	۰	۳	۳	۱۰۴	۷۱	۱۷۵
دکترا			۱۵	۱۷	۳۲	۰	۰	۰	۰	۰	۰	۱۵	۱۷	۳۲
جمع دانشکده			۲۲۴	۱۵۵	۳۷۹	۱۳	۱۴	۲۷	۰	۳	۳	۲۳۷	۱۷۲	۴۰۹

جدول ۸۹- تعداد کل پذیرفته شدگان دانشکده علوم ورزشی در سال تحصیلی ۱۴۰۰-۱۳۹۹

نوع تحصیل			روزانه			نوبت دوم			دانشجوی خارجی			جمع کل		
			زن	مرد	جمع	زن	مرد	جمع	زن	مرد	جمع	زن	مرد	جمع
مقطع تحصیلی														
کارشناسی			۲۴	۱۹	۴۳	۰	۰	۰	۰	۰	۰	۲۴	۱۹	۴۳
کارشناسی ارشد			۳۹	۱۹	۵۸	۰	۰	۰	۰	۰	۰	۳۹	۱۹	۵۸
دکترا			۴	۶	۱۰	۰	۰	۰	۰	۰	۰	۴	۶	۱۰
جمع دانشکده			۶۷	۴۴	۱۱۱	۰	۰	۰	۰	۰	۰	۶۷	۴۴	۱۱۱

جدول ۹۰- تعداد کل دانش آموختگان دانشکده علوم ورزشی در سال تحصیلی ۹۹ - ۹۸

نوع تحصیل			روزانه			نوبت دوم			جمع کل					
			زن	مرد	جمع	زن	مرد	جمع	زن	مرد	جمع			
مقطع تحصیلی														
کارشناسی			۱۶	۱۶	۳۲	۱	۰	۱	۱	۰	۱	۱۷	۱۶	۳۳
کارشناسی ارشد			۸	۱۰	۱۸	۱	۰	۱	۱	۰	۱	۹	۱۰	۱۹
دکترا			۳	۴	۷	۰	۰	۰	۰	۰	۰	۳	۴	۷
جمع دانشکده			۲۷	۳۰	۵۷	۲	۰	۲	۲	۰	۲	۲۹	۳۰	۵۹

جدول ۹۱- اعضای هیات علمی دانشکده علوم ورزشی به تفکیک مرتبه علمی و گروه آموزشی در سال تحصیلی ۱۴۰۰-۱۳۹۹

گروه آموزشی		مراتب علمی		استاد		دانشیار		مربی		جمع			
		مرد	زن	مرد	زن	مرد	زن	مرد	زن	مرد	زن	جمع	
مدیریت و برنامه ریزی ورزشی		۰	۱	۰	۰	۱	۰	۳	۰	۱	۲	۴	۶
رفتار حرکتی		۰	۰	۰	۱	۰	۰	۲	۰	۱	۱	۳	۴
فیزیولوژی ورزشی		۱	۰	۰	۰	۳	۰	۲	۲	۲	۲	۱۰	۱۲
جمع دانشکده		۱	۱	۱	۱	۳	۱	۸	۲	۵	۵	۱۷	۲۲
جمع مراتب علمی		۲		۴		۹		۷		۲۲			

جدول ۹۲ - وضعیت دانشجویی مقطع کارشناسی دانشکده علوم ورزشی به تفکیک رشته تحصیلی در سال تحصیلی ۱۴۰۰-۱۳۹۹

وضعیت دانشجویی		پدیرفته شدگان		شاغل به تحصیل				دانش آموختگان (۹۸ - ۹۹)	
				نوبت دوم		نوبت دوم			
رشته تحصیلی		روزانه	نوبت دوم	روزانه	نوبت دوم	روزانه	نوبت دوم	روزانه	نوبت دوم
		مرد	زن	مرد	زن	مرد	زن	مرد	زن
تربیت بدنی و علوم ورزشی		۲۴	۱۹	۰	۰	۱۱۲	۸۱	۶	۳
جمع دانشکده		۲۴	۱۹	۰	۰	۱۱۲	۸۱	۶	۳

جدول ۹۳ - وضعیت دانشجویی مقطع کارشناسی ارشد دانشکده علوم ورزشی به تفکیک رشته تحصیلی در سال تحصیلی ۱۴۰۰-۱۳۹۹

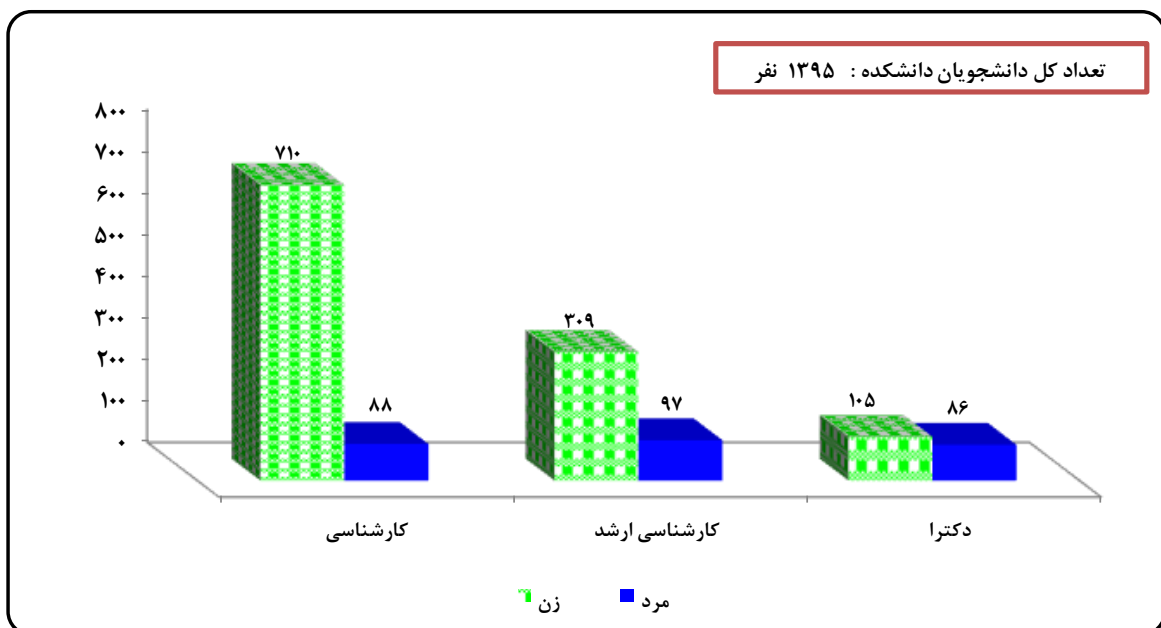
وضعیت دانشجویی		پدیرفته شدگان		شاغل به تحصیل				دانش آموختگان (۹۸ - ۹۹)	
				نوبت دوم و دانشجوی خارجی		نوبت دوم و دانشجوی خارجی			
رشته تحصیلی		روزانه	نوبت دوم و دانشجوی خارجی	روزانه	نوبت دوم و دانشجوی خارجی	روزانه	نوبت دوم و دانشجوی خارجی	روزانه	نوبت دوم و دانشجوی خارجی
		مرد	زن	مرد	زن	مرد	زن	مرد	زن
فیزیولوژی ورزشی - فیزیولوژی ورزشی کاربردی		۹	۲	۰	۰	۱۹	۱۴	۱	۲
فیزیولوژی ورزشی		۰	۰	۰	۰	۱	۱	۱	۳
فیزیولوژی ورزشی - فیزیولوژی فعالیت های ورزشی محض		۸	۶	۰	۰	۲۵	۱۱	۱	۳
رفتار حرکتی - یادگیری و کنترل حرکتی		۱۲	۱	۰	۰	۲۸	۹	۰	۲
مدیریت ورزشی - مدیریت اوقات فراغت و ورزشهای تفریحی		۵	۲	۰	۰	۸	۶	۱	۰
مدیریت ورزشی - مدیریت راهبردی در سازمانهای ورزشی		۵	۸	۰	۰	۱۶	۱۵	۱	۳
مدیریت ورزشی		۰	۰	۰	۰	۰	۱	۲	۱
جمع دانشکده		۳۹	۱۹	۰	۰	۹۷	۵۷	۷	۱۴

جدول ۹۴ - وضعیت دانشجویی مقطع دکتری دانشکده علوم ورزشی به تفکیک رشته تحصیلی در سال تحصیلی ۱۴۰۰-۱۳۹۹

وضعیت دانشجویی		پدیرفته شدگان		شاغل به تحصیل				دانش آموختگان (۹۸ - ۹۹)	
				نوبت دوم و دانشجوی خارجی		نوبت دوم و دانشجوی خارجی			
رشته تحصیلی		روزانه	نوبت دوم و دانشجوی خارجی	روزانه	نوبت دوم و دانشجوی خارجی	روزانه	نوبت دوم و دانشجوی خارجی	روزانه	نوبت دوم و دانشجوی خارجی
		مرد	زن	مرد	زن	مرد	زن	مرد	زن
مدیریت ورزشی		۲	۳	۰	۰	۶	۴	۰	۰
فیزیولوژی ورزشی		۲	۳	۰	۰	۵	۷	۰	۰
فیزیولوژی ورزشی - عصبی و عضلانی		۰	۰	۰	۰	۳	۳	۰	۰
مدیریت ورزشی - مدیریت راهبردی در سازمانها و رویدادهای ورزشی		۰	۰	۰	۰	۱	۳	۰	۰
جمع دانشکده		۴	۶	۰	۰	۱۵	۱۷	۰	۰

دانشکده علوم تربیتی و روانشناسی

نمودار ۷۱- تعداد کل دانشجویان دانشکده علوم تربیتی و روانشناسی به تفکیک مقطع تحصیلی و جنسیت در سال تحصیلی ۱۴۰۰-۱۳۹۹



جدول ۹۵ - تعداد کل دانشجویان دانشکده علوم تربیتی و روانشناسی در سال تحصیلی ۱۴۰۰-۱۳۹۹

نوع تحصیل	روزانه			نوبت دوم			دانشجوی خارجی			جمع کل		
	زن	مرد	جمع	زن	مرد	جمع	زن	مرد	جمع	زن	مرد	جمع
مقطع تحصیلی												
کارشناسی	۶۵۳	۷۷	۷۳۰	۵۷	۱۱	۶۸	۰	۰	۰	۷۱۰	۸۸	۷۹۸
کارشناسی ارشد	۲۹۰	۸۷	۳۷۷	۱۹	۱۰	۲۹	۰	۰	۰	۳۰۹	۹۷	۴۰۶
دکترا	۱۰۱	۸۳	۱۸۴	۳	۱	۴	۳	۲	۱	۱۰۵	۸۶	۱۹۱
جمع دانشکده	۱۰۴۴	۲۴۷	۱۲۹۱	۷۹	۲۲	۱۰۱	۳	۲	۱	۱۱۲۴	۲۷۱	۱۳۹۵

جدول ۹۶ - تعداد کل پذیرفته شدگان دانشکده علوم تربیتی و روانشناسی در سال تحصیلی ۱۴۰۰-۱۳۹۹

نوع تحصیل	روزانه			نوبت دوم			دانشجوی خارجی			جمع کل		
	زن	مرد	جمع	زن	مرد	جمع	زن	مرد	جمع	زن	مرد	جمع
مقطع تحصیلی												
کارشناسی	۱۷۲	۱۸	۱۹۰	۱	۰	۱	۰	۰	۰	۱۷۳	۱۸	۱۹۱
کارشناسی ارشد	۸۳	۲۵	۱۰۸	۰	۰	۰	۰	۰	۰	۸۳	۲۵	۱۰۸
دکترا	۲۸	۱۹	۴۷	۰	۰	۰	۱	۰	۱	۲۹	۱۹	۴۸
جمع دانشکده	۲۸۳	۶۲	۳۴۵	۱	۰	۱	۱	۰	۱	۲۸۵	۶۲	۳۴۷

جدول ۹۷ - تعداد کل دانش آموختگان دانشکده علوم تربیتی و روانشناسی در سال تحصیلی ۹۹ - ۹۸

نوع تحصیل	روزانه			نوبت دوم			جمع کل		
	زن	مرد	جمع	زن	مرد	جمع	زن	مرد	جمع
مقطع تحصیلی									
کارشناسی	۷۲	۱۰	۸۲	۱۲	۲	۱۴	۸۴	۱۲	۹۶
کارشناسی ارشد	۴۲	۱۵	۵۷	۶	۰	۶	۴۸	۱۵	۶۳
دکترا	۹	۶	۱۵	۱	۱	۲	۱۰	۷	۱۷
جمع دانشکده	۱۲۳	۳۱	۱۵۴	۱۹	۳	۲۲	۱۴۲	۳۴	۱۷۶

جدول ۹۸ - اعضای هیات علمی دانشکده علوم تربیتی و روانشناسی به تفکیک مرتبه علمی و گروه آموزشی در سال تحصیلی ۱۴۰۰-۱۳۹۹

گروه آموزشی	مرتبه علمی		استاد		دانشیار		استادیار		مربی		جمع	
	مرد	زن	مرد	زن	مرد	زن	مرد	زن	مرد	زن	مرد	زن
روانشناسی	۴	۳	۵	۲	۱	۳	۰	۰	۰	۰	۱۲	۶
علوم تربیتی	۲	۰	۲	۱	۱	۷	۲	۰	۲	۰	۱۳	۲
کتابداری	۱	۰	۰	۱	۰	۲	۰	۱	۰	۳	۲	۵
مشاوره و راهنمایی	۳	۰	۲	۰	۱	۱	۱	۰	۱	۰	۷	۱
جمع دانشکده	۱۰	۳	۹	۴	۳	۱۳	۳	۱	۳	۱	۲۵	۱۱
جمع مراتب علمی	۱۳	۱۳	۱۳	۱۶	۴	۴۶						

جدول ۹۹ - وضعیت دانشجویی مقطع کارشناسی دانشکده علوم تربیتی و روانشناسی به تفکیک رشته تحصیلی در سال تحصیلی ۱۴۰۰-۱۳۹۹

وضعیت دانشجویی		پذیرفته شدگان				شاغل به تحصیل				دانش آموختگان (۹۸ - ۹۹)	
		روزانه		نوبت دوم		روزانه		نوبت دوم			
رشته تحصیلی		مرد	زن	مرد	زن	مرد	زن	مرد	زن	مرد	زن
روانشناسی صنعتی سازمانی		۰	۰	۰	۰	۰	۰	۱	۰	۰	۰
روانشناسی		۱۰	۵۵	۰	۰	۴۶	۱۶۷	۸	۲۹	۴	۲۹
علوم تربیتی		۴	۶۸	۰	۰	۹	۲۶۳	۱	۲۰	۳	۲۵
علوم تربیتی - آموزش پیش دبستانی و دبستانی		۰	۰	۰	۰	۰	۰	۰	۰	۱	۰
راهنمایی و مشاوره		۰	۳۳	۱	۰	۳	۱۱۵	۰	۵	۰	۲
کنابرداری و اطلاع رسانی		۰	۰	۰	۰	۰	۳	۱	۰	۰	۰
علم اطلاعات و دانش شناسی		۴	۱۶	۰	۰	۱۹	۱۰۵	۱	۲	۲	۱۶
جمع دانشکده		۱۸	۱۷۲	۱	۰	۶۵۳	۷۷	۱۱	۵۷	۱۰	۷۲

جدول ۱۰۰ - وضعیت دانشجویی مقطع کارشناسی ارشد دانشکده علوم تربیتی و روانشناسی به تفکیک رشته تحصیلی در سال تحصیلی ۱۴۰۰-۱۳۹۹

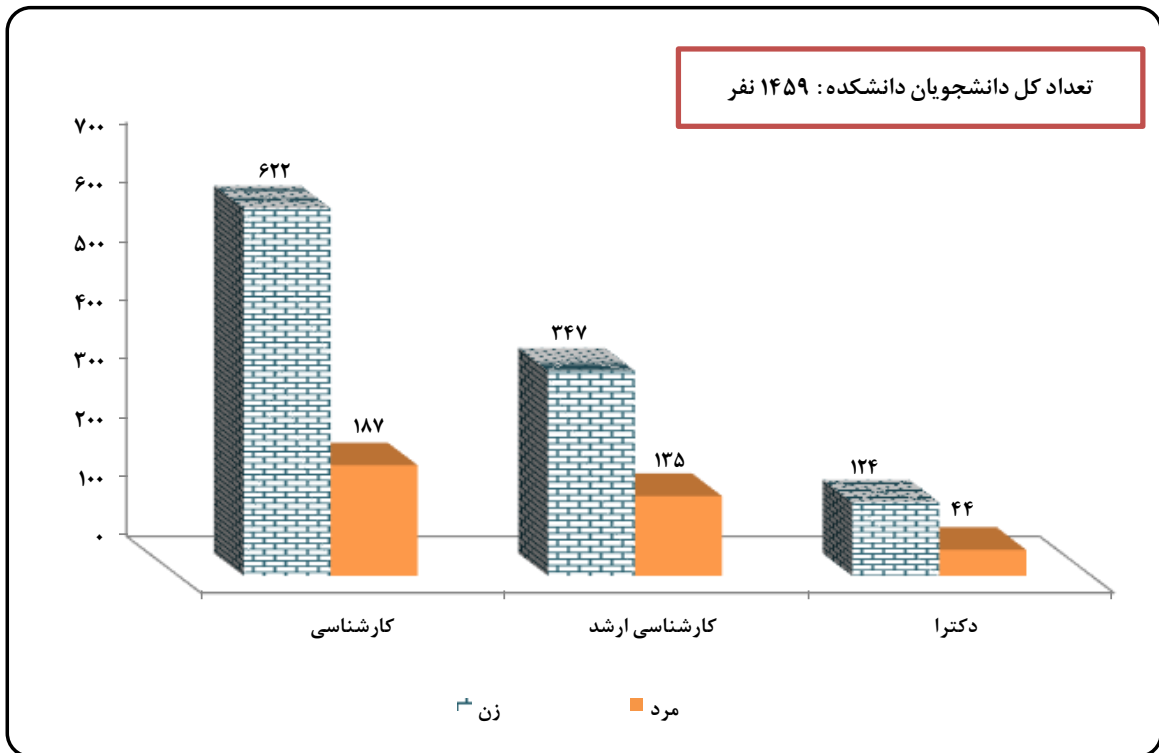
وضعیت دانشجویی		پذیرفته شدگان				شاغل به تحصیل				دانش آموختگان (۹۸ - ۹۹)	
		روزانه		نوبت دوم و دانشجوی خارجی		روزانه		نوبت دوم و دانشجوی خارجی			
رشته تحصیلی		مرد	زن	مرد	زن	مرد	زن	مرد	زن	مرد	زن
روانشناسی بالینی		۲	۷	۰	۰	۴	۲۱	۱	۱	۲	۴
روانشناسی تربیتی		۳	۹	۰	۰	۱۰	۳۳	۰	۷	۲	۶
روانشناسی صنعتی سازمانی		۴	۳	۰	۰	۱۴	۱۶	۱	۱	۳	۶
علوم شناختی-ذهن، مغز و تربیت		۱	۶	۰	۰	۶	۱۹	۰	۰	۲	۲
تاریخ و فلسفه آموزش و پرورش		۰	۸	۰	۰	۰	۰	۰	۰	۰	۰
تاریخ و فلسفه آموزش و پرورش - تعلیم و تربیت اسلامی		۰	۰	۰	۰	۴	۱۸	۱	۰	۳	۱
فلسفه تعلیم و تربیت گرایش آموزش فلسفه به کودکان ونوجوانان		۲	۴	۰	۰	۵	۶	۰	۰	۰	۰
تحقیقات آموزشی		۳	۴	۰	۰	۴	۱۴	۳	۰	۰	۱
مدیریت آموزشی		۴	۷	۰	۰	۱۱	۲۰	۲	۲	۱	۳
مشاوره و راهنمایی		۰	۰	۰	۰	۰	۱	۰	۰	۰	۰
برنامه ریزی درسی		۰	۱۰	۰	۰	۱	۳۲	۰	۱	۱	۳
مشاوره گرایش مشاوره توانبخشی		۲	۳	۰	۰	۲	۱۱	۰	۰	۰	۰
مشاوره _ مشاوره مدرسه		۱	۵	۰	۰	۳	۲۴	۰	۰	۰	۲
مشاوره _ مشاوره خانواده		۱	۶	۰	۰	۱۰	۳۴	۰	۴	۰	۳
علوم کتابداری و اطلاع رسانی		۰	۰	۰	۰	۰	۰	۱	۰	۰	۰
علم اطلاعات و دانش شناسی - مدیریت کتابخانه های دانشگاهی		۱	۵	۰	۰	۴	۱۹	۱	۱	۰	۶
علم اطلاعات و دانش شناسی - مدیریت اطلاعات		۱	۶	۰	۰	۵	۱۹	۰	۰	۰	۲
آموزش و بهسازی منابع انسانی		۰	۰	۰	۰	۴	۳	۰	۲	۱	۳
جمع دانشکده		۲۵	۸۳	۰	۰	۲۹۰	۸۷	۱۰	۱۹	۱۵	۴۲

جدول ۱۰۱ - وضعیت دانشجویی مقطع دکترای دانشکده علوم تربیتی و روانشناسی به تفکیک رشته تحصیلی در سال تحصیلی ۱۴۰۰-۱۳۹۹

وضعیت دانشجویی نوع تحصیل		پذیرفته شدگان				شاغل به تحصیل				دانش آموختگان (۹۹ - ۹۸)	
		روزانه		نوبت دوم و دانشجوی خارجی		روزانه		نوبت دوم و دانشجوی خارجی		روزانه	
رشته تحصیلی		مرد	زن	مرد	زن	مرد	زن	مرد	زن	مرد	زن
روانشناسی تربیتی		۵	۴	۰	۰	۲۰	۱۲	۰	۰	۱	۲
روانشناسی صنعتی سازمانی		۴	۴	۰	۰	۹	۷	۰	۰	۰	۰
روانشناسی		۰	۷	۰	۰	۱۰	۳۳	۲	۱	۱	۲
فلسفه تعلیم و تربیت اسلامی		۴	۲	۰	۰	۱۷	۱۳	۰	۱	۰	۱
مدیریت آموزشی		۰	۴	۰	۰	۷	۸	۰	۰	۱	۰
علم اطلاعات و دانش شناسی		۰	۰	۰	۰	۰	۰	۰	۰	۰	۱
علم اطلاعات و دانش شناسی - بازیابی اطلاعات		۱	۴	۰	۰	۶	۱۵	۰	۲	۰	۲
مشاوره		۵	۳	۰	۱	۱۴	۱۳	۱	۰	۱	۰
مشاوره - مشاوره خانواده		۰	۰	۰	۰	۰	۰	۰	۰	۲	۱
جمع دانشکده		۱۹	۲۸	۰	۱	۸۳	۱۰۱	۳	۴	۶	۹

دانشکده علوم پایه

نمودار ۷۲ - تعداد کل دانشجویان دانشکده علوم پایه به تفکیک
مقطع تحصیلی و جنسیت در سال تحصیلی ۱۳۹۹ - ۱۴۰۰



جدول ۱۰۲ - تعداد کل دانشجویان دانشکده علوم پایه در سال تحصیلی ۱۴۰۰ - ۱۳۹۹

جمع کل			دانشجوی خارجی			نوبت دوم			روزانه			نوع تحصیل
جمع	مرد	زن	جمع	مرد	زن	جمع	مرد	زن	جمع	مرد	زن	
۸۰۹	۱۸۷	۶۲۲	۰	۰	۰	۱۱۳	۳۲	۸۱	۶۹۶	۱۵۵	۵۴۱	کارشناسی
۴۸۲	۱۳۵	۳۴۷	۴۲	۳۱	۱۱	۴۱	۱۰	۳۱	۳۹۹	۹۴	۳۰۵	کارشناسی ارشد
۱۶۸	۴۴	۱۲۴	۱	۰	۱	۰	۰	۰	۱۶۷	۴۴	۱۲۳	دکترا
۱۴۵۹	۳۶۶	۱۰۹۳	۴۳	۳۱	۱۲	۱۵۴	۴۲	۱۱۲	۱۲۶۲	۲۹۳	۹۶۹	جمع دانشکده

جدول ۱۰۳ - تعداد کل پذیرفته شدگان دانشکده علوم پایه در سال تحصیلی ۱۴۰۰-۱۳۹۹

جمع کل			دانشجوی خارجی			نوبت دوم			روزانه			نوع تحصیل
جمع	مرد	زن	جمع	مرد	زن	جمع	مرد	زن	جمع	مرد	زن	
۱۶۱	۳۸	۱۲۳	۰	۰	۰	۶	۲	۴	۱۵۵	۳۶	۱۱۹	کارشناسی
۱۲۳	۳۷	۸۶	۶	۵	۱	۰	۰	۰	۱۱۷	۳۲	۸۵	کارشناسی ارشد
۳۷	۸	۲۹	۰	۰	۰	۰	۰	۰	۳۷	۸	۲۹	دکترا
۳۲۱	۸۳	۲۳۸	۶	۵	۱	۶	۲	۴	۳۰۹	۷۶	۲۳۳	جمع دانشکده

جدول ۱۰۴ - تعداد کل دانش آموختگان دانشکده علوم پایه در سال تحصیلی ۹۹ - ۹۸

جمع کل			دانشجوی خارجی			نوبت دوم			روزانه			نوع تحصیل
جمع	مرد	زن	جمع	مرد	زن	جمع	مرد	زن	جمع	مرد	زن	
۱۱۸	۲۹	۸۹	۰	۰	۰	۹	۲	۷	۱۰۹	۲۷	۸۲	کارشناسی
۲۶	۹	۱۷	۲	۲	۰	۰	۰	۰	۲۴	۷	۱۷	کارشناسی ارشد
۹	۳	۶	۰	۰	۰	۰	۰	۰	۹	۳	۶	دکترا
۱۵۳	۴۱	۱۱۲	۲	۲	۰	۹	۲	۷	۱۴۲	۳۷	۱۰۵	جمع دانشکده

جدول ۱۰۵ - اعضای هیات علمی دانشکده علوم پایه به تفکیک مرتبه علمی و گروه آموزشی در سال تحصیلی ۱۴۰۰-۱۳۹۹

جمع			مربی		استادیار		دانشیار		استاد		مرتبه علمی
جمع	مرد	زن	مرد	زن	مرد	زن	مرد	زن	مرد	زن	
۲۵	۱۶	۹	۰	۰	۷	۲	۵	۴	۴	۳	گروه آموزشی شیمی
۱۵	۱۳	۲	۰	۰	۴	۲	۶	۰	۳	۰	فیزیک
۲۴	۱۵	۹	۰	۰	۸	۵	۳	۳	۴	۱	زیست شناسی
۶۴	۴۴	۲۰	۰	۰	۱۹	۹	۱۴	۷	۱۱	۴	جمع دانشکده
	۶۴		۰		۲۸		۲۱		۱۵		جمع مراتب علمی

جدول ۱۰۶- وضعیت دانشجویی مقطع کارشناسی دانشکده علوم پایه به تفکیک رشته تحصیلی در سال تحصیلی ۱۴۰۰ - ۱۳۹۹

وضعیت دانشجویی		پذیرفته شدگان				شاغل به تحصیل				دانش آموزان (۹۹ - ۹۸)	
		روزانه		نوبت دوم		روزانه		نوبت دوم			
نوع تحصیل		مرد	زن	مرد	زن	مرد	زن	مرد	زن	مرد	زن
رشته تحصیلی											
فیزیک		۱۲	۱۹	۰	۰	۴۷	۸۵	۶	۶	۸	۱۳
شیمی محض		۴	۲۳	۰	۰	۲۵	۱۱۲	۹	۱۰	۳	۲۱
شیمی کاربردی		۸	۲۰	۱	۳	۳۶	۸۷	۸	۲۷	۸	۱۵
زیست شناسی عمومی		۰	۰	۰	۰	۶	۳۵	۴	۱۳	۱	۱۳
زیست شناسی گرایش علوم جانوری		۱	۲۰	۰	۰	۴	۶۲	۰	۳	۰	۰
زیست شناسی سلولی ملکولی		۶	۲۱	۱	۱	۱۸	۱۰۴	۴	۱۹	۴	۱۴
زیست شناسی سلولی ملکولی - ژنتیک		۰	۰	۰	۰	۱	۳	۱	۳	۱	۱
زیست شناسی سلولی ملکولی - میکروبیولوژی		۵	۱۶	۰	۰	۱۸	۵۳	۰	۰	۰	۰
زیست فناوری		۰	۰	۰	۰	۰	۰	۰	۰	۲	۵
جمع دانشکده		۳۶	۱۱۹	۲	۴	۱۵۵	۵۴۱	۳۲	۸۱	۲۷	۸۲

جدول ۱۰۷- وضعیت دانشجویی مقطع کارشناسی ارشد دانشکده علوم پایه به تفکیک رشته تحصیلی در سال تحصیلی ۱۴۰۰ - ۱۳۹۹

وضعیت دانشجویی		پذیرفته شدگان				شاغل به تحصیل				دانش آموزان (۹۹ - ۹۸)	
		روزانه		نوبت دوم و دانشجوی خارجی		روزانه		نوبت دوم و دانشجوی خارجی			
نوع تحصیل		مرد	زن	مرد	زن	مرد	زن	مرد	زن	مرد	زن
رشته تحصیلی											
فیزیک حالت جامد		۰	۰	۰	۰	۱	۹	۲	۲	۰	۲
فیزیک حالت جامد در زمینه تجربی		۰	۰	۰	۰	۰	۰	۰	۲	۰	۰
فیزیک حالت جامد در زمینه نظری		۰	۰	۰	۰	۱	۱	۰	۱	۰	۰
فیزیک گرایش فیزیک ماده چگال		۱	۱۲	۰	۰	۱۲	۳۲	۱	۰	۰	۰
فیزیک - اتمی ملکولی		۰	۰	۰	۰	۰	۱	۲	۲	۱	۱
فیزیک گرایش ذرات بنیادی و نظریه میدانها		۱	۳	۰	۰	۲	۱۲	۰	۰	۰	۰
فیزیک گرایش اپتیک و لیزر		۳	۶	۰	۰	۷	۱۱	۲	۴	۰	۰
فیزیک بنیادی (نظری)		۰	۰	۰	۰	۲	۱	۰	۲	۱	۰
فیزیک گرایش گرانش و کیهان شناسی		۲	۲	۰	۰	۲	۲	۰	۰	۰	۰
فیزیک پلاسما		۰	۲	۰	۰	۱	۵	۰	۰	۰	۰
شیمی - فیزیک		۲	۳	۰	۰	۴	۲۰	۰	۳	۱	۲
شیمی - تجزیه		۱	۶	۰	۰	۸	۲۱	۹	۵	۰	۰
شیمی - معدنی		۲	۶	۰	۰	۳	۲۸	۰	۱	۰	۰
شیمی - آلی		۴	۸	۰	۰	۱۵	۳۱	۱	۵	۱	۴
شیمی - شیمی پلیمر		۵	۷	۰	۰	۵	۷	۰	۰	۰	۰
فیتوشیمی		۲	۷	۰	۰	۵	۱۹	۰	۱	۱	۰
زیست شناسی جانوری گرایش سلولی و تکوینی		۳	۲	۰	۰	۳	۲	۰	۰	۰	۰
زیست شناسی - علوم جانوری بیوسیتما تیک جانوری		۱	۲	۰	۰	۶	۸	۰	۰	۰	۳
زیست شناسی - علوم جانوری - فیزیولوژی جانوری		۰	۰	۰	۰	۳	۱۲	۰	۱	۰	۰
زیست شناسی - ژنتیک		۱	۸	۱	۰	۳	۲۴	۰	۶	۱۰	۳

ادامه جدول ۱۰۷- وضعیت دانشجویی مقطع کارشناسی ارشد دانشکده علوم پایه به تفکیک رشته تحصیلی در سال تحصیلی ۱۴۰۰-۱۳۹۹

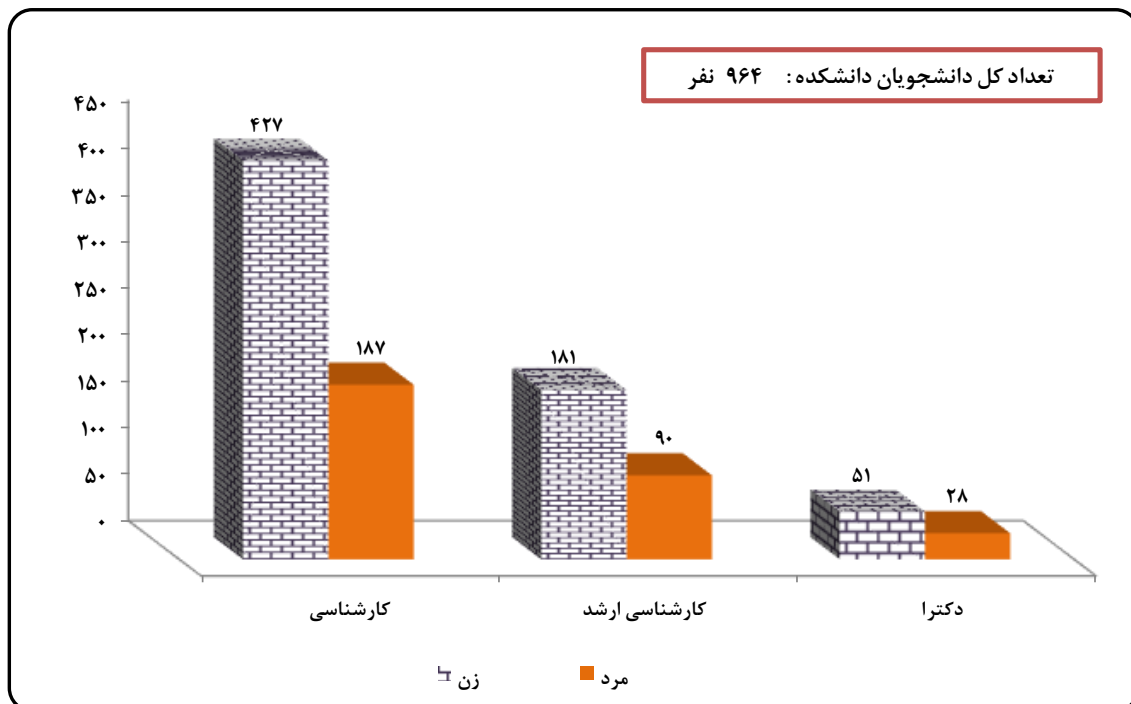
وضعیت دانشجویی		نوع تحصیل		پزیرفته شدگان		شاغل به تحصیل				دانش آموزان (۹۸-۹۷)	
				روزانه		نوبت دوم و دانشجوی خارجی		روزانه			
رشته تحصیلی		مرد	زن	مرد	زن	مرد	زن	مرد	زن	مرد	زن
زیست شناسی - میکروبیولوژی		۰	۰	۰	۰	۰	۳	۰	۰	۰	۱
میکروبیولوژی گرایش صنعتی		۵	۱	۰	۰	۱	۲۰	۰	۰	۰	۰
میکروبیولوژی گرایش میکروب های بیماریزا		۳	۰	۱	۱	۲	۱۳	۰	۰	۰	۰
زیست شناسی گیاهی-سیستمانیک و بوم شناسی				۰	۰	۰	۲	۰	۰	۰	۰
زیست شناسی - علوم گیاهی - فیزیولوژی گیاهی		۱	۱	۰	۰	۲	۸	۰	۰	۰	۰
زیست شناسی - بیوشیمی		۲	۲	۰	۰	۱	۱۳	۰	۰	۰	۰
جمع دانشکده		۸۵	۳۲	۵	۱	۹۴	۳۰۵	۰	۰	۱۷	۲

جدول ۱۰۸- وضعیت دانشجویی مقطع دکترای دانشکده علوم پایه به تفکیک رشته تحصیلی در سال تحصیلی ۱۴۰۰-۱۳۹۹

وضعیت دانشجویی		نوع تحصیل		پزیرفته شدگان		شاغل به تحصیل				دانش آموزان (۹۹-۹۸)	
				روزانه		نوبت دوم و دانشجوی خارجی		روزانه			
رشته تحصیلی		مرد	زن	مرد	زن	مرد	زن	مرد	زن	مرد	زن
فیزیک جامد - تجربی		۰	۰	۰	۰	۲	۶	۰	۰	۰	۰
فیزیک جامد - نظری		۰	۰	۰	۰	۰	۳	۰	۰	۰	۰
فیزیک بنیادی		۰	۰	۰	۰	۰	۱	۰	۰	۰	۰
فیزیک حالت جامد		۰	۰	۰	۰	۴	۶	۰	۰	۰	۰
فیزیک گرایش فیزیک ماده چگال		۴	۲	۰	۰	۶	۱۱	۰	۰	۰	۰
فیزیک - اتمی ملکولی		۰	۰	۰	۰	۰	۳	۰	۰	۰	۰
فیزیک اتمی مولکولی (اپتیک تجربی نظری)		۰	۰	۰	۰	۲	۱	۰	۰	۰	۰
فیزیک گرایش اپتیک و لیزر		۴	۰	۰	۰	۲	۸	۰	۰	۰	۰
فیزیک گرایش ذرات بنیادی و نظریه میدانها		۲	۱	۰	۰	۱	۲	۰	۰	۰	۰
شیمی تجزیه		۰	۰	۰	۰	۹	۱۱	۰	۰	۰	۰
شیمی الی		۶	۱	۰	۰	۳	۲۲	۰	۰	۰	۰
شیمی معدنی		۱	۳	۰	۰	۶	۵	۰	۰	۰	۰
شیمی فیزیک		۳	۱	۰	۰	۴	۱۵	۰	۰	۰	۰
زیست فناوری میکروبی		۰	۰	۰	۰	۱	۲	۰	۰	۰	۰
زیست شناسی - ژنتیک مولکولی		۵	۰	۰	۰	۱	۲۰	۰	۰	۰	۰
زیست شناسی - فیزیولوژی جانوری		۴	۰	۰	۰	۳	۷	۰	۰	۰	۰
جمع دانشکده		۲۹	۸	۰	۰	۴۴	۱۳۳	۰	۰	۰	۰

دانشکده علوم ریاضی و کامپیوتر

نمودار ۷۳ - تعداد کل دانشجویان دانشکده علوم ریاضی و کامپیوتر به تفکیک مقطع تحصیلی و جنسیت در سال تحصیلی ۱۴۰۰ - ۱۳۹۹



جدول ۱۰۹ - تعداد کل دانشجویان دانشکده علوم ریاضی و کامپیوتر در سال تحصیلی ۱۴۰۰-۱۳۹۹

نوع تحصیل	روزانه			نوبت دوم			دانشجوی خارجی			جمع کل	
	زن	مرد	جمع	زن	مرد	جمع	زن	مرد	جمع	مرد	زن
مقطع تحصیلی											
کارشناسی	۳۹۶	۱۷۵	۵۷۱	۳۱	۱۲	۴۳	۰	۰	۰	۱۸۷	۶۱۴
کارشناسی ارشد	۱۵۸	۶۷	۲۲۵	۱۹	۳	۲۲	۴	۲۰	۲۴	۹۰	۲۷۱
دکترا	۴۸	۲۴	۷۲	۱	۰	۱	۲	۴	۶	۲۸	۷۹
جمع دانشکده	۶۰۲	۲۶۶	۸۶۸	۵۱	۱۵	۶۶	۶	۲۴	۳۰	۳۰۵	۹۶۴

جدول ۱۱۰ - تعداد کل پذیرفته شدگان دانشکده علوم ریاضی و کامپیوتر در سال تحصیلی ۱۴۰۰-۱۳۹۹

نوع تحصیل	روزانه			نوبت دوم			دانشجوی خارجی			جمع کل	
	زن	مرد	جمع	زن	مرد	جمع	زن	مرد	جمع	مرد	زن
مقطع تحصیلی											
کارشناسی	۱۰۴	۴۰	۱۴۴	۰	۰	۰	۰	۰	۰	۴۰	۱۴۴
کارشناسی ارشد	۳۶	۲۴	۶۰	۰	۰	۰	۳	۱۰	۱۳	۳۴	۷۳
دکترا	۱۴	۶	۲۰	۰	۰	۰	۰	۲	۲	۸	۲۲
جمع دانشکده	۱۵۴	۷۰	۲۲۴	۰	۰	۰	۳	۱۲	۱۵	۸۲	۲۳۹

جدول ۱۱۱ - تعداد کل دانش آموختگان دانشکده علوم ریاضی و کامپیوتر در سال تحصیلی ۹۹ - ۹۸

نوع تحصیل	روزانه			نوبت دوم			دانشجوی خارجی			جمع کل	
	زن	مرد	جمع	زن	مرد	جمع	زن	مرد	جمع	مرد	زن
مقطع تحصیلی											
کارشناسی	۵۱	۱۱	۶۲	۰	۰	۰	۰	۰	۰	۱۱	۶۲
کارشناسی ارشد	۱۴	۵	۱۹	۱	۰	۱	۰	۰	۰	۵	۲۰
دکترا	۱	۰	۱	۰	۰	۰	۰	۰	۰	۰	۱
جمع دانشکده	۶۶	۱۶	۸۲	۱	۰	۱	۰	۰	۰	۱۶	۸۳

جدول ۱۱۲ - اعضای هیات علمی دانشکده علوم ریاضی و کامپیوتر به تفکیک مرتبه علمی و گروه آموزشی در سال تحصیلی ۱۴۰۰-۱۳۹۹

گروه آموزشی	استاد		دانشیار		استادیار		مربی		جمع	
	مرد	زن	مرد	زن	مرد	زن	مرد	زن	مرد	زن
ریاضی	۲	۰	۵	۲	۴	۱۴	۰	۰	۲۱	۶
آمار	۴	۰	۲	۰	۱	۳	۰	۰	۹	۱
علوم کامپیوتر	۰	۰	۰	۰	۱	۰	۱	۰	۱	۰
جمع دانشکده	۶	۰	۷	۲	۵	۱۸	۰	۱	۳۱	۸
جمع مراتب علمی	۶	۰	۹	۲	۲۳	۰	۱	۰	۳۹	۰

جدول ۱۱۳ - وضعیت دانشجویی مقطع کارشناسی دانشکده علوم ریاضی و کامپیوتر به تفکیک رشته تحصیلی در سال تحصیلی ۱۴۰۰ - ۱۳۹۹

وضعیت دانشجویی		پذیرفته شدگان		شاغل به تحصیل				دانش آموختگان (۹۸ - ۹۹)	
		روزانه	نوبت دوم	روزانه	نوبت دوم	روزانه	نوبت دوم	روزانه	نوبت دوم
رشته تحصیلی	نوع تحصیل	مرد	زن	مرد	زن	مرد	زن	مرد	زن
علوم کامپیوتر		۲۶	۲۱	۹۸	۷۳	۵	۶	۳	۱۲
آمار و کاربردها		۹	۳۴	۳۷	۱۲۱	۳	۷	۶	۱۹
ریاضیات و کاربردها		۵	۴۹	۴۰	۲۰۲	۴	۱۸	۲	۲۰
جمع دانشکده		۴۰	۱۰۴	۱۷۵	۳۹۶	۱۲	۳۱	۱۱	۵۱

جدول ۱۱۴ - وضعیت دانشجویی مقطع کارشناسی ارشد دانشکده علوم ریاضی و کامپیوتر به تفکیک رشته تحصیلی در سال تحصیلی ۱۴۰۰-۱۳۹۹

وضعیت دانشجویی		پذیرفته شدگان		شاغل به تحصیل				دانش آموختگان (۹۸ - ۹۹)	
		روزانه	نوبت دوم و دانشجوی خارجی	روزانه	نوبت دوم و دانشجوی خارجی	روزانه	نوبت دوم و دانشجوی خارجی	روزانه	نوبت دوم و دانشجوی خارجی
رشته تحصیلی	نوع تحصیل	مرد	زن	مرد	زن	مرد	زن	مرد	زن
آموزش ریاضی		۰	۰	۶	۰	۰	۰	۱	۰
ریاضی کاربردی - تحقیق در عملیات		۰	۰	۰	۲	۰	۰	۰	۰
ریاضی کاربردی - بهینه سازی		۲	۵	۱۹	۰	۰	۰	۱	۰
ریاضی کاربردی - آنالیز عددی		۳	۴	۱۶	۱۰	۵	۱۹	۲	۰
ریاضیات و کاربردها - آنالیز		۵	۲	۰	۰	۰	۰	۰	۰
ریاضی کاربردی - معادلات دیفرانسیل و سیستم های دینامیکی		۰	۰	۳	۳	۱	۰	۰	۰
ریاضی محض - آنالیز		۰	۰	۱۵	۰	۵	۰	۳	۱
ریاضی محض - توپولوژی		۰	۰	۲۵	۰	۱	۱	۰	۰
ریاضی محض - جبر		۰	۰	۱۸	۰	۱۳	۹	۳	۱
ریاضیات و کاربردها - جبر		۵	۷	۹	۰	۵	۰	۰	۰
ریاضیات و کاربردها گرایش هندسه (توپولوژی)		۵	۶	۸	۰	۵	۰	۰	۰
آمار اقتصادی اجتماعی		۳	۴	۱۷	۰	۶	۰	۲	۱
آمار ریاضی		۱	۸	۲۴	۰	۵	۰	۱	۰
ریاضی کاربردی		۰	۰	۰	۰	۱	۱	۰	۰
ریاضی محض		۰	۰	۰	۰	۱	۰	۰	۰
جمع دانشکده		۲۴	۳۶	۱۵۸	۱۰	۶۷	۲۳	۱۱	۸

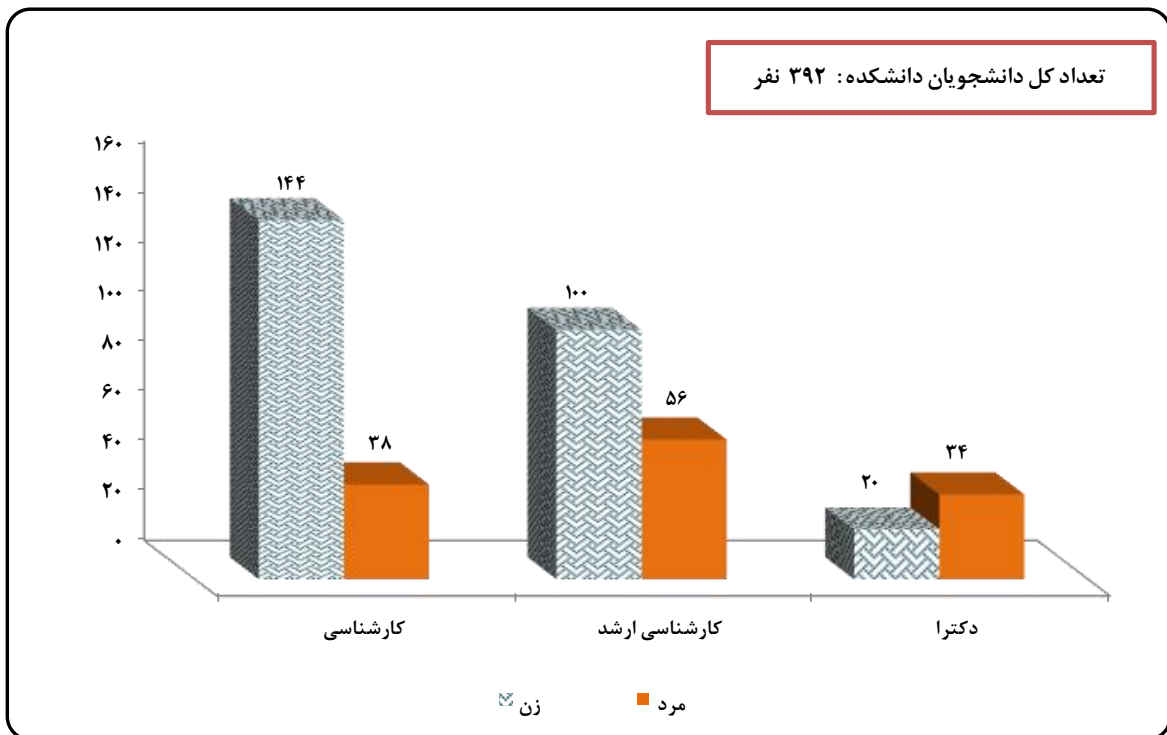
جدول ۱۱۵ - وضعیت دانشجویی مقطع دکترای دانشکده علوم ریاضی و کامپیوتر به تفکیک رشته تحصیلی در سال تحصیلی ۱۴۰۰ - ۱۳۹۹

وضعیت دانشجویی		پذیرفته شدگان		شاغل به تحصیل				دانش آموختگان (۹۸ - ۹۹)	
		روزانه	نوبت دوم و دانشجوی خارجی	روزانه	نوبت دوم و دانشجوی خارجی	روزانه	نوبت دوم و دانشجوی خارجی	روزانه	نوبت دوم و دانشجوی خارجی
رشته تحصیلی	نوع تحصیل	مرد	زن	مرد	زن	مرد	زن	مرد	زن
آمار		۰	۴	۱۶	۰	۶	۰	۱	۰
ریاضی کاربردی		۰	۰	۱	۲	۱	۳	۰	۰
ریاضی - توپولوژی		۳	۲	۱۲	۰	۶	۲	۰	۰
ریاضی - جبر		۲	۲	۱۱	۰	۶	۰	۰	۰
ریاضی - آنالیز		۱	۳	۴	۰	۴	۰	۰	۰
آموزش ریاضی		۰	۰	۱	۰	۰	۰	۰	۰
تحقیق در عملیات		۰	۳	۳	۰	۰	۰	۰	۰
جمع دانشکده		۶	۱۴	۴۸	۲	۲۴	۳	۱	۰

دانشکده علوم زمین

نمودار ۷۴ - تعداد کل دانشجویان دانشکده علوم زمین به تفکیک

مقطع تحصیلی و جنسیت در سال تحصیلی ۱۴۰۰ - ۱۳۹۹



جدول ۱۱۶ - تعداد کل دانشجویان دانشکده علوم زمین در سال تحصیلی ۱۴۰۰ - ۱۳۹۹

جمع کل			دانشجوی خارجی			نوبت دوم			روزانه			نوع تحصیل
جمع	مرد	زن	جمع	مرد	زن	جمع	مرد	زن	جمع	مرد	زن	
۱۸۲	۳۸	۱۴۴	۰	۰	۰	۶۲	۱۷	۴۵	۱۲۰	۲۱	۹۹	مقطع تحصیلی کارشناسی
۱۵۶	۵۶	۱۰۰	۴	۴	۰	۸	۳	۵	۱۴۴	۴۹	۹۵	کارشناسی ارشد
۵۴	۳۴	۲۰	۰	۰	۰	۰	۰	۰	۵۴	۳۴	۲۰	دکترا
۳۹۲	۱۲۸	۲۶۴	۴	۴	۰	۷۰	۲۰	۵۰	۳۱۸	۱۰۴	۲۱۴	جمع دانشکده

جدول ۱۱۷ - تعداد کل پذیرفته شدگان دانشکده علوم زمین در سال تحصیلی ۱۴۰۰ - ۱۳۹۹

جمع کل			دانشجوی خارجی			نوبت دوم			روزانه			نوع تحصیل
جمع	مرد	زن	جمع	مرد	زن	جمع	مرد	زن	جمع	مرد	زن	
۳۳	۵	۲۸	۰	۰	۰	۰	۰	۰	۳۳	۵	۲۸	مقطع تحصیلی کارشناسی
۴۹	۱۶	۳۳	۰	۰	۰	۰	۰	۰	۴۹	۱۶	۳۳	کارشناسی ارشد
۱۳	۹	۴	۰	۰	۰	۰	۰	۰	۱۳	۹	۴	دکترا
۹۵	۳۰	۶۵	۰	۰	۰	۰	۰	۰	۹۵	۳۰	۶۵	جمع دانشکده

جدول ۱۱۸ - تعداد کل دانش آموزان دانشکده علوم زمین در سال تحصیلی ۹۹ - ۹۸

جمع کل			نوبت دوم			روزانه			نوع تحصیل
جمع	مرد	زن	جمع	مرد	زن	جمع	مرد	زن	
۴۷	۱۸	۲۹	۱۴	۵	۹	۳۳	۱۳	۲۰	مقطع تحصیلی کارشناسی
۲۴	۹	۱۵	۱	۰	۱	۲۳	۹	۱۴	کارشناسی ارشد
۲	۲	۰	۰	۰	۰	۲	۲	۰	دکترا
۷۳	۲۹	۴۴	۱۵	۵	۱۰	۵۸	۲۴	۳۴	جمع دانشکده

جدول ۱۱۹ - اعضای هیات علمی دانشکده علوم زمین به تفکیک مرتبه علمی و گروه آموزشی در سال تحصیلی ۱۴۰۰ - ۱۳۹۹

جمع			مربی		استادیار		دانشیار		استاد		مرتبه علمی
جمع	مرد	زن	مرد	زن	مرد	زن	مرد	زن	مرد	زن	
۱۱	۱۰	۱	۰	۰	۵	۱	۲	۰	۳	۰	گروه آموزشی زمین شناسی
۶	۵	۱	۰	۰	۳	۱	۰	۰	۲	۰	نفت و حوضه های رسوبی
۳	۳	۰	۰	۰	۲	۰	۱	۰	۰	۰	سیستمهای اطلاعات جغرافیایی GIS
۲۰	۱۸	۲	۰	۰	۱۰	۲	۳	۰	۵	۰	جمع دانشکده
	۲۰		۰		۱۲		۳		۵		جمع مراتب علمی

جدول ۱۲۰ - وضعیت دانشجویی مقطع کارشناسی دانشکده علوم زمین به تفکیک رشته تحصیلی در سال تحصیلی ۱۴۰۰ - ۱۳۹۹

وضعیت دانشجویی		پذیرفته شدگان				شاغل به تحصیل				دانش آموختگان (۹۹ - ۹۸)	
		روزانه		نوبت دوم		روزانه		نوبت دوم			
رشته تحصیلی		مرد	زن	مرد	زن	مرد	زن	مرد	زن	مرد	زن
زمین شناسی		۵	۰	۰	۰	۲۱	۹۹	۱۷	۴۵	۲۰	۱۳
جمع دانشکده		۵	۰	۰	۰	۲۱	۹۹	۱۷	۴۵	۲۰	۱۳

جدول ۱۲۱ - وضعیت دانشجویی مقطع کارشناسی ارشد دانشکده علوم زمین به تفکیک رشته تحصیلی در سال تحصیلی ۱۴۰۰ - ۱۳۹۹

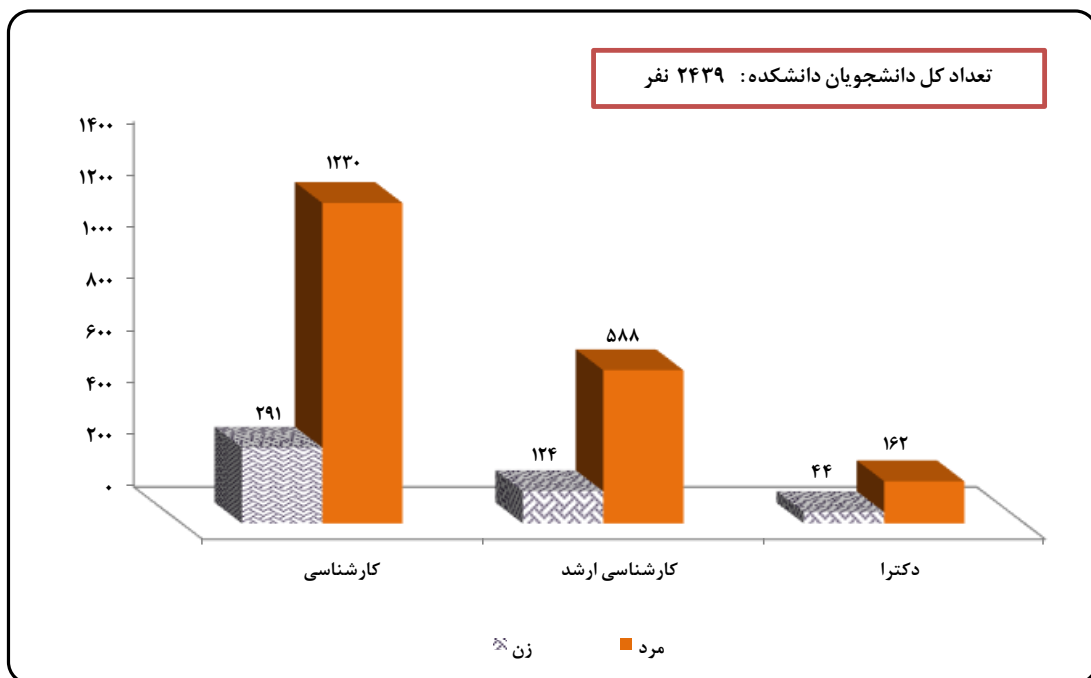
وضعیت دانشجویی		پذیرفته شدگان				شاغل به تحصیل				دانش آموختگان (۹۹ - ۹۸)	
		روزانه		نوبت دوم و دانشجوی خارجی		روزانه		نوبت دوم و دانشجوی خارجی			
رشته تحصیلی		مرد	زن	مرد	زن	مرد	زن	مرد	زن	مرد	زن
زمین شناسی - آب شناسی (هیدروژئولوژی)		۰	۰	۰	۰	۶	۴	۲	۱	۴	۰
علوم زمین - آب زمین شناسی		۵	۰	۰	۰	۱۰	۷	۰	۰	۰	۰
زمین شناسی - نفت		۴	۰	۰	۰	۱۴	۱۴	۱	۵	۰	۲
زمین شناسی اقتصادی		۰	۰	۰	۰	۱۱	۵	۰	۰	۱	۲
زمین شناسی - زیست محیطی		۱	۰	۰	۰	۱۴	۱	۰	۰	۲	۱
زمین ساخت - تکنونیک		۴	۰	۰	۰	۲۵	۶	۲	۰	۴	۲
سیستم اطلاعات جغرافیایی - مطالعات آب و خاک		۰	۰	۰	۰	۰	۱	۰	۰	۲	۰
سنجش از دور و سیستم اطلاعات جغرافیایی		۱	۰	۰	۰	۸	۸	۰	۱	۰	۰
سنجش از دور - زمین شناختی		۱	۰	۰	۰	۷	۳	۰	۰	۱	۲
جمع دانشکده		۱۶	۰	۰	۰	۹۵	۴۹	۵	۷	۱۴	۹

جدول ۱۲۲ - وضعیت دانشجویی مقطع دکتری دانشکده علوم زمین به تفکیک رشته تحصیلی در سال تحصیلی ۱۴۰۰ - ۱۳۹۹

وضعیت دانشجویی		پذیرفته شدگان				شاغل به تحصیل				دانش آموختگان (۹۹ - ۹۸)	
		روزانه		نوبت دوم و دانشجوی خارجی		روزانه		نوبت دوم و دانشجوی خارجی			
رشته تحصیلی		مرد	زن	مرد	زن	مرد	زن	مرد	زن	مرد	زن
زمین شناسی - آب شناسی		۰	۰	۰	۰	۴	۷	۰	۰	۰	۱
زمین شناسی - نفت		۳	۰	۰	۰	۳	۱۱	۰	۰	۰	۱
زمین شناسی اقتصادی		۰	۰	۰	۰	۶	۱	۰	۰	۰	۰
سنجش از دور - سامانه اطلاعات جغرافیایی		۲	۰	۰	۰	۳	۸	۰	۰	۰	۰
علوم زمین آبهای زیرزمینی		۴	۰	۰	۰	۴	۷	۰	۰	۰	۰
جمع دانشکده		۹	۰	۰	۰	۲۰	۳۴	۰	۰	۰	۲

دانشکده مهندسی

نمودار ۷۵ - تعداد کل دانشجویان دانشکده مهندسی به تفکیک مقطع تحصیلی و جنسیت در سال تحصیلی ۱۴۰۰ - ۱۳۹۹



** دانشکده عمران و معماری از سال ۱۳۹۸ از دانشکده مهندسی مستقل گردید.

جدول ۱۲۳ - تعداد کل دانشجویان دانشکده مهندسی در سال تحصیلی ۱۴۰۰ - ۱۳۹۹

نوع تحصیل	روزانه			نوبت دوم			دانشجوی خارجی			جمع کل		
	زن	مرد	جمع	زن	مرد	جمع	زن	مرد	جمع	زن	مرد	جمع
کارشناسی	۲۳۷	۱۰۷۵	۱۳۱۲	۵۴	۱۵۵	۲۰۹	۰	۰	۰	۲۹۱	۱۲۳۰	۱۵۲۱
کارشناسی ارشد	۱۰۰	۳۹۱	۴۹۱	۹	۲۹	۳۸	۱۵	۱۶۸	۱۸۳	۱۲۴	۵۸۸	۷۱۲
دکترا	۴۲	۱۴۶	۱۸۸	۰	۰	۰	۲	۱۶	۱۸	۴۴	۱۶۲	۲۰۶
جمع دانشکده	۳۷۹	۱۶۱۲	۱۹۹۱	۶۳	۱۸۴	۲۴۷	۱۷	۱۸۴	۲۰۱	۴۵۹	۱۹۸۰	۲۴۳۹

جدول ۱۲۴ - تعداد کل پذیرفته شدگان دانشکده مهندسی در سال تحصیلی ۱۴۰۰ - ۱۳۹۹

نوع تحصیل	روزانه			نوبت دوم			دانشجوی خارجی			جمع کل		
	زن	مرد	جمع	زن	مرد	جمع	زن	مرد	جمع	زن	مرد	جمع
کارشناسی	۷۶	۳۰۰	۳۷۶	۳	۱۴	۱۷	۰	۰	۰	۷۹	۳۱۴	۳۹۳
کارشناسی ارشد	۳۱	۱۴۱	۱۷۲	۰	۰	۰	۴	۲۶	۳۰	۳۵	۱۶۷	۲۰۲
دکترا	۷	۳۴	۴۱	۰	۰	۰	۰	۲	۲	۷	۳۶	۴۳
جمع دانشکده	۱۱۴	۴۷۵	۵۸۹	۳	۱۴	۱۷	۴	۲۸	۳۲	۱۲۱	۵۱۷	۶۳۸

جدول ۱۲۵ - تعداد کل دانش آموختگان دانشکده مهندسی در سال تحصیلی ۹۹ - ۹۸

نوع تحصیل	روزانه			نوبت دوم			دانشجوی خارجی			جمع کل		
	زن	مرد	جمع	زن	مرد	جمع	زن	مرد	جمع	زن	مرد	جمع
کارشناسی	۲۹	۱۰۱	۱۳۰	۱	۲۰	۲۱	۰	۰	۰	۳۰	۱۲۱	۱۵۱
کارشناسی ارشد	۱۱	۲۶	۳۷	۰	۰	۰	۰	۰	۰	۱۱	۲۶	۳۷
دکترا	۵	۸	۱۳	۰	۰	۰	۰	۰	۰	۵	۸	۱۳
جمع دانشکده	۴۵	۱۳۵	۱۸۰	۱	۲۰	۲۱	۰	۰	۰	۴۶	۱۵۵	۲۰۱

جدول ۱۲۶ - اعضای هیات علمی دانشکده مهندسی به تفکیک مرتبه علمی و گروه آموزشی در سال تحصیلی ۱۴۰۰ - ۱۳۹۹

گروه آموزشی	مرتبه علمی		استاد		دانشیار		استادیار		مربی		جمع	
	زن	مرد	زن	مرد	زن	مرد	زن	مرد	زن	مرد	زن	مرد
برق	۰	۵	۰	۵	۲	۱۳	۱	۲	۳	۲۵	۲۸	۲۸
مکانیک	۰	۶	۰	۳	۱	۱۱	۰	۱	۱	۲۱	۲۲	۲۲
مواد	۰	۱	۱	۳	۰	۱۲	۰	۰	۱	۱۶	۱۷	۱۷
کامپیوتر	۰	۰	۱	۰	۰	۲	۱	۱	۲	۳	۵	۵
جمع دانشکده	۰	۱۲	۲	۱۱	۳	۳۸	۲	۴	۷	۶۵	۷۲	۷۲
جمع مراتب علمی		۱۲	۱۳	۴۱	۶	۷۲						

جدول ۱۲۷ - وضعیت دانشجویی مقطع کارشناسی دانشکده مهندسی به تفکیک رشته تحصیلی در سال تحصیلی ۱۴۰۰ - ۱۳۹۹

وضعیت دانشجویی		نوع تحصیل		شاغل به تحصیل				پذیرفته شدگان				رشته تحصیلی	
				نوبت دوم		روزانه		نوبت دوم		روزانه			
مرد	زن	مرد	زن	مرد	زن	مرد	زن	مرد	زن	مرد	زن	مرد	زن
۰	۰	۲۶	۸	۷	۲	۱	۰	۰	۰	۰	۰	۰	۰
۰	۰	۲	۲	۶	۴	۰	۱	۰	۰	۰	۰	۰	۰
۳	۰	۰	۰	۵۱	۱۲	۳۳۷	۴۵	۹	۱	۱۰۴	۱۱	۰	۰
۱۴	۰	۴۶	۵	۵۳	۷	۳۲۶	۲۵	۱	۱	۸۱	۶	۰	۰
۰	۰	۰	۰	۳	۰	۰	۰	۰	۰	۰	۰	۰	۰
۰	۰	۰	۰	۹	۴	۹۱	۵۲	۲	۰	۳۶	۲۵	۰	۰
۲	۰	۱۴	۹	۵	۱	۱۷۵	۴۴	۰	۰	۳۹	۱۷	۰	۰
۰	۰	۲	۳	۱۴	۱۱	۱۴۲	۶۵	۲	۱	۴۰	۱۷	۰	۰
۱	۱	۱۱	۲	۷	۱۳	۳	۵	۰	۰	۰	۰	۰	۰
۲۰	۱	۱۰۱	۲۹	۱۵۵	۵۴	۱۰۷۵	۲۳۷	۱۴	۳	۳۰۰	۷۶	۰	۰

جدول ۱۲۸ - وضعیت دانشجویی مقطع کارشناسی ارشد دانشکده مهندسی به تفکیک رشته تحصیلی در سال تحصیلی ۱۴۰۰ - ۱۳۹۹

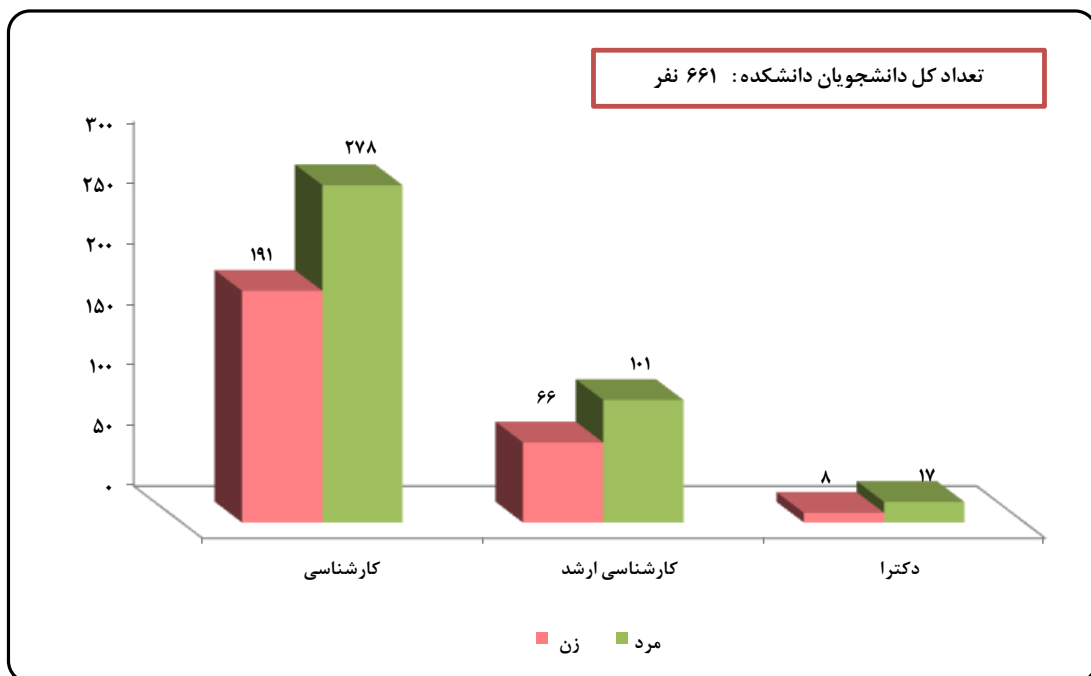
وضعیت دانشجویی		نوع تحصیل		شاغل به تحصیل				پذیرفته شدگان				رشته تحصیلی	
				نوبت دوم و دانشجوی خارجی		روزانه		نوبت دوم و دانشجوی خارجی		روزانه			
مرد	زن	مرد	زن	مرد	زن	مرد	زن	مرد	زن	مرد	زن	مرد	زن
۰	۰	۰	۰	۰	۰	۱۴	۳	۰	۰	۶	۱	۰	۰
۰	۰	۳	۰	۳۹	۳	۲۸	۶	۳	۱	۱۴	۰	۰	۰
۰	۰	۰	۰	۰	۲	۱	۰	۰	۰	۰	۰	۰	۰
۰	۰	۰	۰	۳	۰	۲۴	۴	۰	۰	۶	۳	۰	۰
۰	۰	۳	۱	۰	۰	۳۵	۱۰	۰	۰	۱۴	۰	۰	۰
۰	۰	۰	۱	۳	۰	۱۴	۱۱	۰	۰	۴	۳	۰	۰
۰	۰	۴	۰	۷	۱	۱۳	۱	۰	۰	۳	۱	۰	۰
۰	۰	۲	۱	۱	۰	۱۷	۲	۰	۰	۷	۰	۰	۰
۰	۰	۵	۱	۳۳	۶	۴۱	۲	۰	۰	۱۲	۰	۰	۰
۰	۰	۰	۰	۰	۰	۱۴	۱	۰	۰	۶	۰	۰	۰
۰	۰	۳	۲	۱۹	۴	۵۱	۳	۰	۰	۱۹	۱	۰	۰
۰	۰	۳	۰	۷	۰	۱۶	۰	۰	۰	۹	۰	۰	۰
۰	۰	۰	۰	۱۰	۰	۱۴	۱	۰	۰	۸	۰	۰	۰
۰	۰	۱	۱	۷۳	۷	۱۳	۲۳	۲۳	۳	۴	۸	۰	۰
۰	۰	۰	۰	۰	۱	۱۱	۱۳	۰	۰	۵	۷	۰	۰
۰	۰	۱	۱	۱	۰	۳۶	۱۵	۰	۰	۱۰	۵	۰	۰
۰	۰	۰	۰	۰	۰	۱۱	۲	۰	۰	۷	۱	۰	۰
۰	۰	۱	۳	۱	۰	۲۸	۳	۰	۰	۶	۱	۰	۰
۰	۰	۲۶	۱۱	۱۹۷	۲۴	۳۹۱	۱۰۰	۲۶	۴	۱۴۱	۳۱	۰	۰

جدول ۱۲۹ - وضعیت دانشجویی مقطع دکترای دانشکده مهندسی به تفکیک رشته تحصیلی در سال تحصیلی ۱۴۰۰ - ۱۳۹۹

وضعیت دانشجویی		پذیرفته شدگان				شاغل به تحصیل				دانش آموزان (۹۸ - ۹۹)	
		روزانه		نوبت دوم و دانشجوی خارجی		روزانه		نوبت دوم و دانشجوی خارجی			
نوع تحصیل		مرد	زن	مرد	زن	مرد	زن	مرد	زن	مرد	زن
رشته تحصیلی											
مهندسی برق - الکترونیک		۳	۵	۰	۰	۲۰	۲۳	۲	۰	۱	۲
مهندسی برق - قدرت		۵	۰	۱	۰	۳۵	۴	۶	۲	۰	۳
مهندسی برق - کنترل		۰	۰	۰	۰	۳	۰	۱	۰	۰	۰
مهندسی برق - مخابرات سیستم		۰	۰	۰	۰	۳	۱	۰	۰	۰	۰
مهندسی مکانیک - طراحی کاربردی		۱۲	۰	۰	۰	۱۷	۰	۰	۰	۰	۰
مهندسی مکانیک - طراحی کاربردی زمینه دینامیک، کنترل و ارتعاشات		۰	۰	۰	۰	۱۱	۳	۱	۰	۰	۰
مهندسی مکانیک - تبدیل انرژی		۹	۰	۱	۰	۳۳	۳	۵	۰	۱	۰
مهندسی مواد و متالورژی جوشکاری و اتصال مواد		۳	۰	۰	۰	۲	۰	۰	۰	۰	۰
مهندسی مواد و متالورژی خواص فیزیکی و مکانیک مواد		۱	۰	۰	۰	۱	۰	۰	۰	۰	۰
مهندسی متالورژی و مواد		۱	۲	۰	۰	۲۰	۸	۱	۰	۳	۳
جمع دانشکده		۳۴	۷	۲	۰	۱۴۶	۴۲	۲	۰	۵	۸

دانشکده عمران، معماری

نمودار ۷۶ - تعداد کل دانشجویان دانشکده عمران، معماری به تفکیک مقطع تحصیلی و جنسیت در سال تحصیلی ۱۴۰۰-۱۳۹۹



جدول ۱۳۰- تعداد کل دانشجویان دانشکده عمران، معماری در سال تحصیلی ۱۴۰۰-۱۳۹۹

جمع کل			دانشجوی خارجی			نوبت دوم			روزانه			نوع تحصیل
جمع	مرد	زن	جمع	مرد	زن	جمع	مرد	زن	جمع	مرد	زن	
۴۶۹	۲۷۸	۱۹۱	۰	۰	۰	۷۷	۴۷	۳۰	۳۹۲	۲۳۱	۱۶۱	مقطع تحصیلی
۱۶۷	۱۰۱	۶۶	۲۳	۱۸	۵	۱۲	۸	۴	۱۳۲	۷۵	۵۷	کارشناسی
۲۵	۱۷	۸	۲	۲	۰	۱	۱	۰	۲۲	۱۴	۸	کارشناسی ارشد
۶۶۱	۳۹۶	۲۶۵	۲۵	۲۰	۵	۹۰	۵۶	۳۴	۵۴۶	۳۲۰	۲۲۶	دکترا
												جمع دانشکده

جدول ۱۳۱- تعداد کل پذیرفته شدگان دانشکده عمران، معماری در سال تحصیلی ۱۴۰۰-۱۳۹۹

جمع کل			دانشجوی خارجی			نوبت دوم			روزانه			نوع تحصیل
جمع	مرد	زن	جمع	مرد	زن	جمع	مرد	زن	جمع	مرد	زن	
۱۱۳	۷۲	۴۱	۰	۰	۰	۱۰	۸	۲	۱۰۳	۶۴	۳۹	مقطع تحصیلی
۴۴	۲۷	۱۷	۵	۳	۲	۰	۰	۰	۳۹	۲۴	۱۵	کارشناسی
۶	۳	۳	۰	۰	۰	۰	۰	۰	۶	۳	۳	کارشناسی ارشد
۱۶۳	۱۰۲	۶۱	۵	۳	۲	۱۰	۸	۲	۱۴۸	۹۱	۵۷	دکترا
												جمع دانشکده

جدول ۱۳۲- تعداد کل دانش آموزان دانشکده عمران، معماری در سال تحصیلی ۹۹-۹۸

جمع کل			نوبت دوم			روزانه			نوع تحصیل
جمع	مرد	زن	جمع	مرد	زن	جمع	مرد	زن	
۷۱	۳۳	۳۸	۹	۵	۴	۶۲	۲۸	۳۴	مقطع تحصیلی
۶	۳	۳	۰	۰	۰	۶	۳	۳	کارشناسی
۰	۰	۰	۰	۰	۰	۰	۰	۰	کارشناسی ارشد
۷۷	۳۶	۴۱	۹	۵	۴	۶۸	۳۱	۳۷	دکترا
									جمع دانشکده

جدول ۱۳۳- اعضای هیات علمی دانشکده عمران، معماری به تفکیک مرتبه علمی و گروه آموزشی در سال تحصیلی ۱۴۰۰-۱۳۹۹

جمع			مربی		استادیار		دانشیار		استاد		مرتبه علمی
جمع	مرد	زن	مرد	زن	مرد	زن	مرد	زن	مرد	زن	
۱۷	۱۷	۰	۰	۰	۱۰	۰	۴	۰	۳	۰	گروه آموزشی
۸	۶	۲	۲	۱	۴	۱	۰	۰	۰	۰	عمران
۲۵	۲۳	۲	۲	۱	۱۴	۱	۴	۰	۳	۰	معماری
											جمع مراتب علمی
		۲۵		۲		۱۵		۴		۳	

جدول ۱۳۴ - وضعیت دانشجویی مقطع کارشناسی دانشکده عمران، معماری به تفکیک رشته تحصیلی در سال تحصیلی ۱۴۰۰-۱۳۹۹

وضعیت دانشجویی		پذیرفته شدگان				شاغل به تحصیل				دانش آموختگان (۹۸-۹۹)	
		روزانه		نوبت دوم		روزانه		نوبت دوم			
رشته تحصیلی		مرد	زن	مرد	زن	مرد	زن	مرد	زن	مرد	زن
مهندسی عمران		۵۱	۱۱	۷	۰	۱۸۵	۴۵	۳۸	۱۷	۲۱	۱۲
مهندسی معماری		۱۳	۲۸	۱	۲	۴۶	۱۱۶	۹	۱۳	۷	۲۲
جمع دانشکده		۶۴	۳۹	۸	۲	۲۳۱	۱۶۱	۴۷	۳۰	۲۸	۳۴

جدول ۱۳۵ - وضعیت دانشجویی مقطع کارشناسی ارشد دانشکده عمران، معماری به تفکیک رشته تحصیلی در سال تحصیلی ۱۴۰۰-۱۳۹۹

وضعیت دانشجویی		پذیرفته شدگان				شاغل به تحصیل				دانش آموختگان (۹۸ - ۹۹)	
		روزانه		نوبت دوم و دانشجوی خارجی		روزانه		نوبت دوم و دانشجوی خارجی			
رشته تحصیلی		مرد	زن	مرد	زن	مرد	زن	مرد	زن	مرد	زن
مهندسی عمران - گرایش آب و سازه های هیدرولیکی		۰	۳	۰	۰	۵	۷	۱	۱	۱	۲
مهندسی عمران - گرایش مدیریت منابع آب		۱	۴	۰	۰	۵	۱۵	۱	۱	۰	۰
مهندسی عمران - ژئوتکنیک		۷	۳	۰	۰	۲۴	۸	۵	۴	۱	۰
مهندسی عمران - راه و ترابری		۰	۰	۰	۰	۰	۰	۱	۰	۰	۰
مهندسی عمران گرایش زلزله		۴	۰	۰	۰	۱۱	۴	۰	۰	۰	۰
مهندسی عمران - مکانیک خاک و پی		۰	۰	۰	۰	۰	۰	۱	۰	۰	۰
مهندسی عمران گرایش محیط زیست		۴	۲	۰	۰	۷	۱۰	۰	۰	۰	۰
مهندسی عمران - سازه		۸	۳	۳	۲	۲۳	۱۳	۱۷	۳	۱	۱
جمع دانشکده		۲۴	۱۵	۳	۲	۷۵	۵۷	۲۶	۹	۳	۳

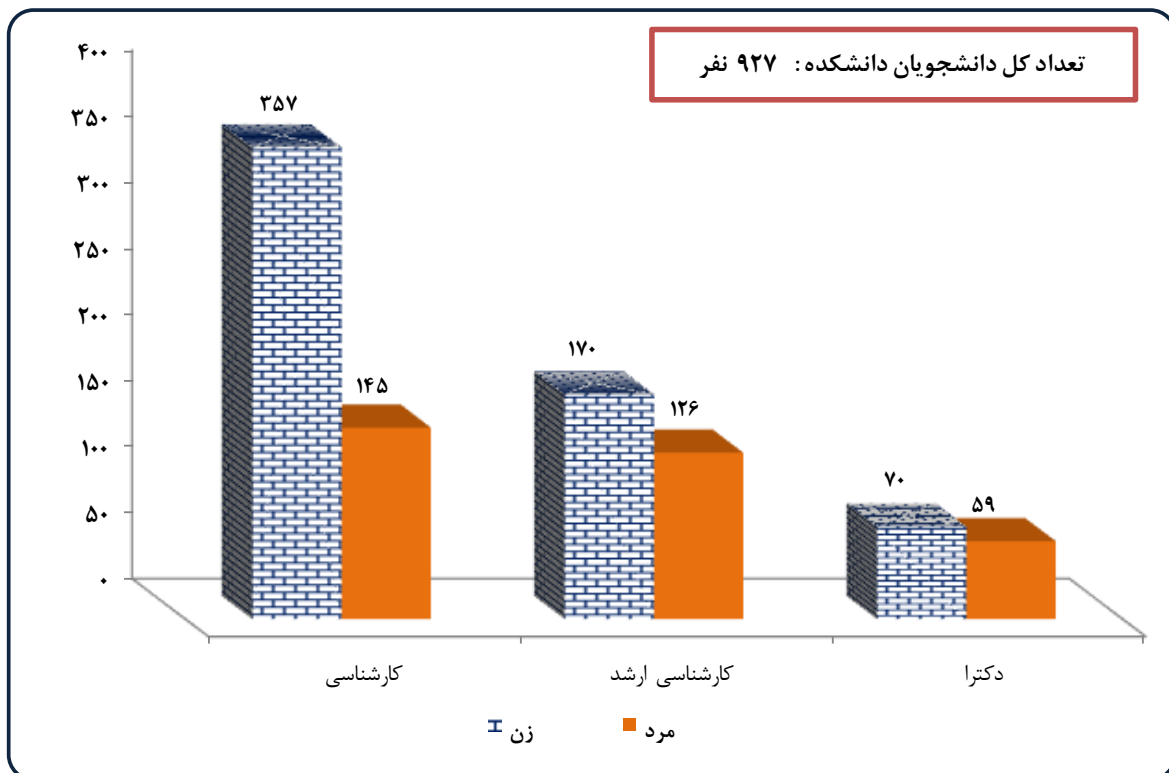
جدول ۱۳۶ - وضعیت دانشجویی مقطع دکترای دانشکده عمران، معماری به تفکیک رشته تحصیلی در سال تحصیلی ۱۴۰۰-۱۳۹۹

وضعیت دانشجویی		پذیرفته شدگان				شاغل به تحصیل				دانش آموختگان (۹۸ - ۹۹)	
		روزانه		نوبت دوم و دانشجوی خارجی		روزانه		نوبت دوم و دانشجوی خارجی			
رشته تحصیلی		مرد	زن	مرد	زن	مرد	زن	مرد	زن	مرد	زن
مهندسی عمران - مهندسی و مدیریت منابع آب		۳	۳	۰	۰	۱۴	۸	۳	۰	۰	۰
جمع دانشکده		۳	۳	۰	۰	۱۴	۸	۳	۰	۰	۰

دانشکده کشاورزی

نمودار ۷۷ - تعداد کل دانشجویان دانشکده کشاورزی به تفکیک

مقطع تحصیلی و جنسیت در سال تحصیلی ۱۴۰۰-۱۳۹۹



جدول ۱۳۷ - تعداد کل دانشجویان دانشکده کشاورزی در سال تحصیلی ۱۴۰۰-۱۳۹۹

جمع کل			دانشجوی خارجی			نوبت دوم			روزانه			نوع تحصیل
جمع	مرد	زن	جمع	مرد	زن	جمع	مرد	زن	جمع	مرد	زن	
۵۰۲	۱۴۵	۳۵۷	۰	۰	۰	۴۳	۱۳	۳۰	۴۵۹	۱۳۲	۳۲۷	مقطع تحصیلی
۲۹۶	۱۲۶	۱۷۰	۱	۱	۰	۳۲	۱۱	۲۱	۲۶۳	۱۱۴	۱۴۹	کارشناسی ارشد
۱۲۹	۵۹	۷۰	۲	۱	۱	۱۱	۷	۴	۱۱۶	۵۱	۶۵	دکترت
۹۲۷	۳۳۰	۵۹۷	۳	۲	۱	۸۶	۳۱	۵۵	۸۳۸	۲۹۷	۵۴۱	جمع دانشکده

جدول ۱۳۸ - تعداد کل پذیرفته شدگان دانشکده کشاورزی در سال تحصیلی ۱۴۰۰-۱۳۹۹

جمع کل			دانشجوی خارجی			نوبت دوم			روزانه			نوع تحصیل
جمع	مرد	زن	جمع	مرد	زن	جمع	مرد	زن	جمع	مرد	زن	
۹۵	۳۳	۶۲	۰	۰	۰	۰	۰	۰	۹۵	۳۳	۶۲	مقطع تحصیلی
۶۳	۲۷	۳۶	۰	۰	۰	۰	۰	۰	۶۳	۲۷	۳۶	کارشناسی ارشد
۲۷	۱۷	۱۰	۰	۰	۰	۲	۲	۰	۲۵	۱۵	۱۰	دکترت
۱۸۵	۷۷	۱۰۸	۰	۰	۰	۲	۲	۰	۱۸۳	۷۵	۱۰۸	جمع دانشکده

جدول ۱۳۹ - تعداد کل دانش آموزان دانشکده کشاورزی در سال تحصیلی ۹۹ - ۹۸

جمع کل			نوبت دوم			روزانه			نوع تحصیل			
جمع	مرد	زن	جمع	مرد	زن	جمع	مرد	زن	جمع	مرد	زن	
۵۹	۲۶	۳۳	۱	۰	۱	۵۸	۲۶	۳۲				مقطع تحصیلی
۴۵	۱۹	۲۶	۰	۰	۰	۴۵	۱۹	۲۶				کارشناسی ارشد
۱۳	۶	۷	۰	۰	۰	۱۳	۶	۷				دکترت
۱۱۷	۵۱	۶۶	۱	۰	۱	۱۱۶	۵۱	۶۵				جمع دانشکده

جدول ۱۴۰ - اعضای هیات علمی دانشکده کشاورزی به تفکیک مرتبه علمی و گروه آموزشی در سال تحصیلی ۱۴۰۰ - ۱۳۹۹

جمع			مربی		استادیار		دانشیار		استاد		مرتبه علمی
جمع	مرد	زن	مرد	زن	مرد	زن	مرد	زن	مرد	زن	
۱۲	۸	۴	۰	۰	۲	۳	۵	۱	۱	۰	گروه آموزشی
۱۲	۹	۳	۱	۰	۳	۲	۲	۱	۳	۰	باغبانی
۱۳	۱۱	۲	۰	۰	۴	۱	۴	۱	۳	۰	خاکشناسی
۱۶	۱۳	۳	۱	۰	۳	۳	۶	۰	۳	۰	گیاهپزشکی
۱۲	۱۰	۲	۰	۰	۱۰	۲	۰	۰	۰	۰	زراعت و اصلاح نباتات
۶۵	۵۱	۱۴	۲	۰	۲۲	۱۱	۱۷	۳	۱۰	۰	بیوسیستم
	۶۵		۲		۳۳		۲۰		۱۰		جمع مراتب علمی

جدول ۱۴۱ - وضعیت دانشجویی مقطع کارشناسی دانشکده کشاورزی به تفکیک رشته تحصیلی در سال تحصیلی ۱۳۹۹-۱۴۰۰

وضعیت دانشجویی		پذیرفته شدگان				شاغل به تحصیل				دانش آموختگان (۹۹ - ۹۸)	
		روزانه		نوبت دوم		روزانه		نوبت دوم			
رشته تحصیلی		مرد	زن	مرد	زن	مرد	زن	مرد	زن	مرد	زن
مهندسی تولید و ژنتیک گیاهی		۱۷	۲	۰	۰	۵۸	۳	۴	۰	۰	۰
مهندسی کشاورزی - زراعت و اصلاح نباتات		۰	۰	۰	۰	۴	۲	۲	۰	۱	۰
مهندسی کشاورزی - زراعت و اصلاح نباتات - اصلاح نباتات		۰	۰	۰	۰	۵	۱	۱	۰	۰	۰
مهندسی کشاورزی - زراعت و اصلاح نباتات - زراعت		۰	۰	۰	۰	۵	۱	۳	۱	۰	۰
مهندسی کشاورزی - گیاه پزشکی		۱۱	۳	۰	۰	۵۷	۹	۳	۰	۲	۱
مهندسی مکانیک بیوسیستم		۲	۱۴	۰	۰	۲۴	۵۵	۴	۵	۱۸	۰
مهندسی مکانیک بیوسیستم-مهندسی ماشین های صنایع غذایی		۱۰	۱۰	۰	۰	۳۳	۳۶	۱	۰	۰	۰
مهندسی کشاورزی - ماشینهای کشاورزی		۰	۰	۰	۰	۲	۱	۳	۳	۰	۰
مهندسی کشاورزی - خاک شناسی (علوم ومهندسی خاک)		۱۴	۲	۰	۰	۷۵	۱۲	۴	۱	۴	۰
مهندسی کشاورزی - باغبانی		۸	۲	۰	۰	۶۴	۱۱	۵	۳	۱	۰
جمع دانشکده		۶۲	۲۳	۰	۰	۳۲۷	۱۲۲	۳۰	۱۳	۲۶	۱

جدول ۱۴۲ - وضعیت دانشجویی مقطع کارشناسی ارشد دانشکده کشاورزی به تفکیک رشته تحصیلی در سال تحصیلی ۱۳۹۹-۱۴۰۰

وضعیت دانشجویی		پذیرفته شدگان				شاغل به تحصیل				دانش آموختگان (۹۹ - ۹۸)	
		روزانه		نوبت دوم و دانشجوی خارجی		روزانه		نوبت دوم و دانشجوی خارجی			
رشته تحصیلی		مرد	زن	مرد	زن	مرد	زن	مرد	زن	مرد	زن
مهندسی کشاورزی - زراعت		۰	۰	۰	۰	۴	۵	۲	۳	۲	۰
مهندسی کشاورزی - اصلاح نباتات		۰	۰	۰	۰	۲	۱	۴	۰	۱	۰
مهندسی کشاورزی - اکولوژیک		۰	۰	۰	۰	۵	۰	۰	۳	۰	۰
مهندسی کشاورزی - آگرواکولوژی		۴	۱	۰	۰	۹	۵	۰	۰	۰	۰
مدیریت منابع خاک - منابع خاک و ارزیابی اراضی		۱	۰	۰	۰	۴	۳	۰	۱	۰	۰
مدیریت حاصلخیزی و زیست فناوری خاک - شیمی و حاصلخیزی خاک		۲	۱	۰	۰	۱۰	۷	۱	۲	۱	۰
مهندسی کشاورزی - علوم خاک-پیدایش، رده بندی و ارزیابی خاک		۰	۰	۰	۰	۰	۰	۱	۱	۰	۰
مهندسی کشاورزی - علوم خاک - فیزیک و حفاظت خاک		۰	۱	۰	۰	۴	۲	۳	۱	۲	۰
مهندسی کشاورزی - علوم خاک - بیولوژی و بیوتکنولوژی خاک		۲	۰	۰	۰	۱۰	۲	۱	۰	۲	۰
مهندسی کشاورزی - ماشین های کشاورزی		۰	۰	۰	۰	۰	۱	۰	۰	۰	۰
مهندسی کشاورزی - مکانیزاسیون کشاورزی - مدیریت و تحلیل سامانه ها		۰	۰	۰	۰	۳	۶	۰	۰	۱	۱
مهندسی کشاورزی - مکانیزاسیون کشاورزی - بازافت و مدیریت پسماند		۰	۰	۰	۰	۲	۳	۰	۰	۰	۰
ژنتیک و به نژادی گیاهی		۴	۲	۰	۰	۱۴	۱۳	۲	۰	۲	۰
آگروتکنولوژی - فیزیولوژی گیاهان زراعی		۵	۳	۰	۰	۱۱	۸	۰	۰	۱	۰

ادامه جدول ۱۴۲ - وضعیت دانشجویی مقطع کارشناسی ارشد دانشکده کشاورزی به تفکیک رشته تحصیلی در سال تحصیلی ۱۴۰۰-۱۳۹۹

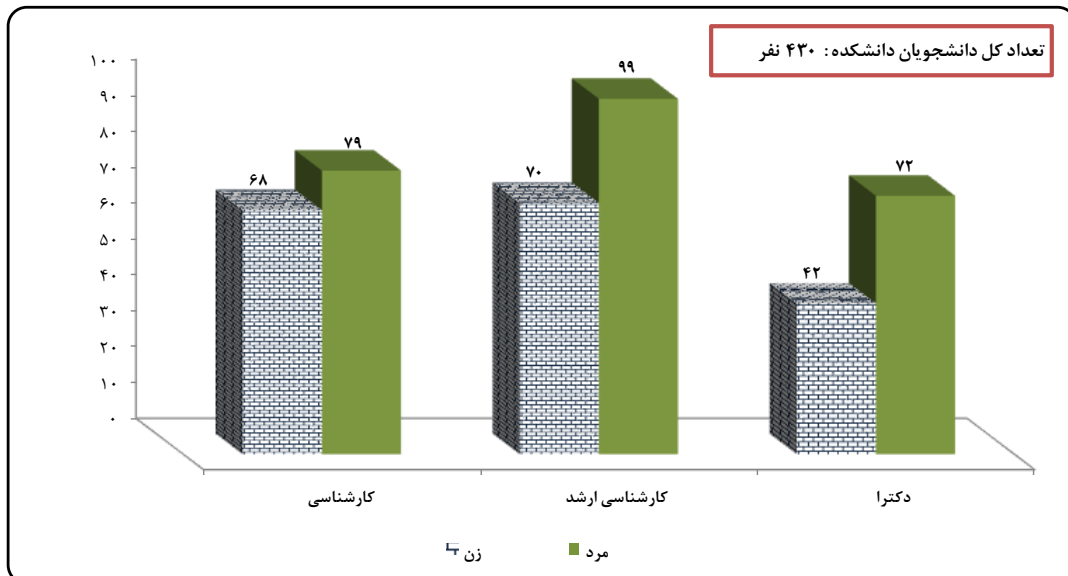
وضعیت دانشجویی نوع تحصیل		پذیرفته شدگان		شاغل به تحصیل				دانش آموزان (۹۸ - ۹۷)	
		روزانه	نوبت دوم و دانشجوی خارجی	روزانه	نوبت دوم و دانشجوی خارجی	روزانه	نوبت دوم و دانشجوی خارجی	روزانه	نوبت دوم و دانشجوی خارجی
رشته تحصیلی		مرد	زن	مرد	زن	مرد	زن	مرد	زن
مهندسی مکانیزاسیون کشاورزی - انرژی		۴	۰	۸	۰	۰	۰	۰	۱
مهندسی مکانیک بیوسیستم - انرژیهای تجدید پذیر		۳	۱	۱۱	۵	۰	۰	۱	۱
مهندسی مکانیک بیوسیستم - فناوری پس از برداشت		۱	۲	۳	۷	۰	۰	۲	۰
مهندسی مکانیک بیوسیستم - طراحی و ساخت		۲	۱	۹	۲	۰	۰	۴	۱
مهندسی کشاورزی - علوم باغبانی - گیاهان زینتی		۰	۰	۱	۱	۱	۱	۱	۰
علوم و مهندسی باغبانی - گرایش درختان میوه		۱	۳	۲	۱۱	۰	۰	۰	۱
مهندسی کشاورزی - علوم باغبانی		۰	۰	۰	۰	۲	۰	۰	۰
مهندسی کشاورزی - علوم باغبانی - سبزی کاری		۱	۳	۷	۸	۰	۰	۱	۱
مهندسی کشاورزی - علوم باغبانی - گیاهان دارویی، ادویه ای و نوشابه ای		۰	۰	۴	۱۱	۱	۱	۰	۰
مهندسی کشاورزی - مکانیزاسیون		۰	۰	۲	۰	۲	۱	۰	۰
مهندسی کشاورزی - حشره شناسی		۲	۶	۷	۱۶	۰	۰	۲	۳
مهندسی کشاورزی - بیماری شناسی گیاهی		۲	۵	۷	۱۲	۰	۰	۰	۳
جمع دانشکده		۲۴	۳۹	۱۱۲	۱۵۱	۱۲	۲۱	۱۹	۲۶

جدول ۱۴۳ - وضعیت دانشجویی مقطع دکتری دانشکده کشاورزی به تفکیک رشته تحصیلی در سال تحصیلی ۱۴۰۰-۱۳۹۹

وضعیت دانشجویی نوع تحصیل		پذیرفته شدگان		شاغل به تحصیل				دانش آموزان (۹۹ - ۹۸)	
		روزانه	نوبت دوم و دانشجوی خارجی	روزانه	نوبت دوم و دانشجوی خارجی	روزانه	نوبت دوم و دانشجوی خارجی	روزانه	نوبت دوم و دانشجوی خارجی
رشته تحصیلی		مرد	زن	مرد	زن	مرد	زن	مرد	زن
حشره شناسی		۴	۱	۸	۱۲	۱	۱	۱	۳
زراعت و اصلاح نباتات - زراعت		۰	۰	۵	۲	۱	۱	۰	۰
بیماری شناسی گیاهی		۰	۰	۳	۴	۱	۰	۰	۰
اگرولوژی - فیزیولوژی گیاهان زراعی		۳	۰	۶	۴	۳	۲	۱	۰
اگروتکنولوژی - اکولوژی گیاهان زراعی		۲	۱	۲	۱	۰	۰	۰	۰
علوم خاک - خاکشناسی		۰	۰	۱	۰	۰	۰	۰	۰
مدیریت منابع خاک		۰	۰	۰	۳	۰	۰	۰	۰
علوم خاک - پیدایش، رده بندی و ارزیابی خاک		۰	۰	۱	۰	۰	۰	۱	۰
مدیریت منابع خاک - منابع خاک و ارزیابی اراضی		۱	۲	۴	۴	۲	۴	۰	۰
علوم خاک - فیزیک و حفاظت خاک		۰	۰	۲	۲	۰	۰	۲	۱
مدیریت منابع خاک - زمینه خاک و رابطه آب و خاک و گیاه		۰	۰	۰	۴	۰	۰	۰	۰
مدیریت حاصلخیزی و زیست فناوری خاک - بیولوژی و بیوتکنولوژی خاک		۰	۳	۰	۰	۰	۶	۰	۱
مهندسی کشاورزی - علوم خاک - شیمی و حاصلخیزی خاک		۰	۳	۰	۰	۰	۹	۱	۱
علوم و مهندسی باغبانی - فیزیولوژی تولید و پس از برداشت گیاهان باغبانی		۵	۰	۵	۵	۱	۰	۰	۰
مهندسی مکانیزاسیون کشاورزی - انرژی		۰	۰	۰	۰	۳	۰	۰	۰
علوم باغبانی - درختان میوه		۰	۰	۱	۳	۰	۰	۰	۰
مکانیزاسیون کشاورزی		۰	۰	۱۱	۶	۱	۰	۰	۱
جمع دانشکده		۱۵	۱۰	۵۱	۶۵	۸	۵	۶	۷

دانشکده مهندسی آب و محیط زیست

نمودار ۷۸ - تعداد کل دانشجویان دانشکده مهندسی آب و محیط زیست به تفکیک مقطع تحصیلی و جنسیت در سال تحصیلی ۱۳۹۹-۱۴۰۰



جدول ۱۴۴ - تعداد کل دانشجویان دانشکده مهندسی آب و محیط زیست در سال تحصیلی ۱۴۰۰-۱۳۹۹

نوع تحصیل	روزانه			نوبت دوم			دانشجوی خارجی			جمع کل		
	زن	مرد	جمع	زن	مرد	جمع	زن	مرد	جمع	زن	مرد	جمع
کارشناسی	۳۸	۵۵	۹۳	۳۰	۲۴	۵۴	۰	۰	۰	۶۸	۷۹	۱۴۷
کارشناسی ارشد	۵۸	۷۱	۱۲۹	۱۲	۲۷	۳۹	۱	۱	۰	۷۰	۹۹	۱۶۹
دکترا	۳۶	۵۴	۹۰	۶	۱۸	۲۴	۰	۰	۰	۴۲	۷۲	۱۱۴
جمع دانشکده	۱۳۲	۱۸۰	۳۱۲	۴۸	۶۹	۱۱۷	۱	۱	۰	۱۸۰	۲۵۰	۴۳۰

جدول ۱۴۵ - تعداد کل پذیرفته شدگان دانشکده مهندسی آب و محیط زیست در سال تحصیلی ۱۴۰۰-۱۳۹۹

نوع تحصیل	روزانه			نوبت دوم			دانشجوی خارجی			جمع کل		
	زن	مرد	جمع	زن	مرد	جمع	زن	مرد	جمع	زن	مرد	جمع
کارشناسی	۶	۱۱	۱۷	۷	۶	۱۳	۰	۰	۰	۱۳	۱۷	۳۰
کارشناسی ارشد	۱۸	۲۴	۴۲	۴	۱۰	۱۴	۰	۰	۰	۲۲	۳۴	۵۶
دکترا	۳	۸	۱۱	۱	۵	۶	۰	۰	۰	۴	۱۳	۱۷
جمع دانشکده	۲۷	۴۳	۷۰	۱۲	۲۱	۳۳	۰	۰	۰	۳۹	۶۴	۱۰۳

جدول ۱۴۶ - تعداد کل دانش آموختگان دانشکده مهندسی آب و محیط زیست در سال تحصیلی ۹۹ - ۹۸

نوع تحصیل	روزانه			نوبت دوم			جمع کل		
	زن	مرد	جمع	زن	مرد	جمع	زن	مرد	جمع
کارشناسی	۲۰	۹	۲۹	۷	۵	۱۲	۲۷	۱۴	۴۱
کارشناسی ارشد	۸	۱۲	۲۰	۰	۴	۴	۸	۱۶	۲۴
دکترا	۳	۲	۵	۰	۱	۱	۳	۳	۶
جمع دانشکده	۳۱	۲۳	۵۴	۷	۱۰	۱۷	۳۸	۳۳	۷۱

جدول ۱۴۷ - اعضای هیات علمی دانشکده مهندسی آب و محیط زیست به تفکیک مرتبه علمی و گروه آموزشی در

سال تحصیلی ۱۴۰۰-۱۳۹۹

گروه آموزشی	استاد		دانشیار		استادیار		مربی		جمع		
	مرد	زن	مرد	زن	مرد	زن	مرد	زن	مرد	زن	جمع
سازه های آبی	۳	۰	۳	۰	۶	۰	۰	۰	۱۲	۰	۱۲
آبیاری و زهکشی	۲	۰	۱	۰	۱	۳	۰	۰	۴	۳	۷
هیدرولوژی و منابع آب	۱	۰	۱	۰	۳	۰	۰	۰	۵	۰	۵
جمع دانشکده	۶	۰	۵	۰	۱۰	۳	۰	۰	۲۱	۳	۲۴
جمع مراتب علمی	۶	۰	۵	۰	۱۳	۰	۰	۰	۲۴	۰	۲۴

جدول ۱۴۸- وضعیت دانشجویی مقطع کارشناسی دانشکده مهندسی آب و محیط زیست به تفکیک رشته تحصیلی در سال تحصیلی ۱۴۰۰-۱۳۹۹

وضعیت دانشجویی		پذیرفته شدگان				شاغل به تحصیل				دانش آموختگان (۹۹ - ۹۸)	
		روزانه		نوبت دوم		روزانه		نوبت دوم		روزانه	
رشته تحصیلی		مرد	زن	مرد	زن	مرد	زن	مرد	زن	مرد	زن
مهندسی آب و محیط زیست		۶	۱۱	۷	۶	۳۸	۵۵	۳۰	۲۴	۲۰	۹
جمع دانشکده		۶	۱۱	۷	۶	۳۸	۵۵	۳۰	۲۴	۲۰	۹

جدول ۱۴۹- وضعیت دانشجویی مقطع کارشناسی ارشد دانشکده مهندسی آب و محیط زیست به تفکیک رشته تحصیلی در سال تحصیلی ۱۴۰۰-۱۳۹۹

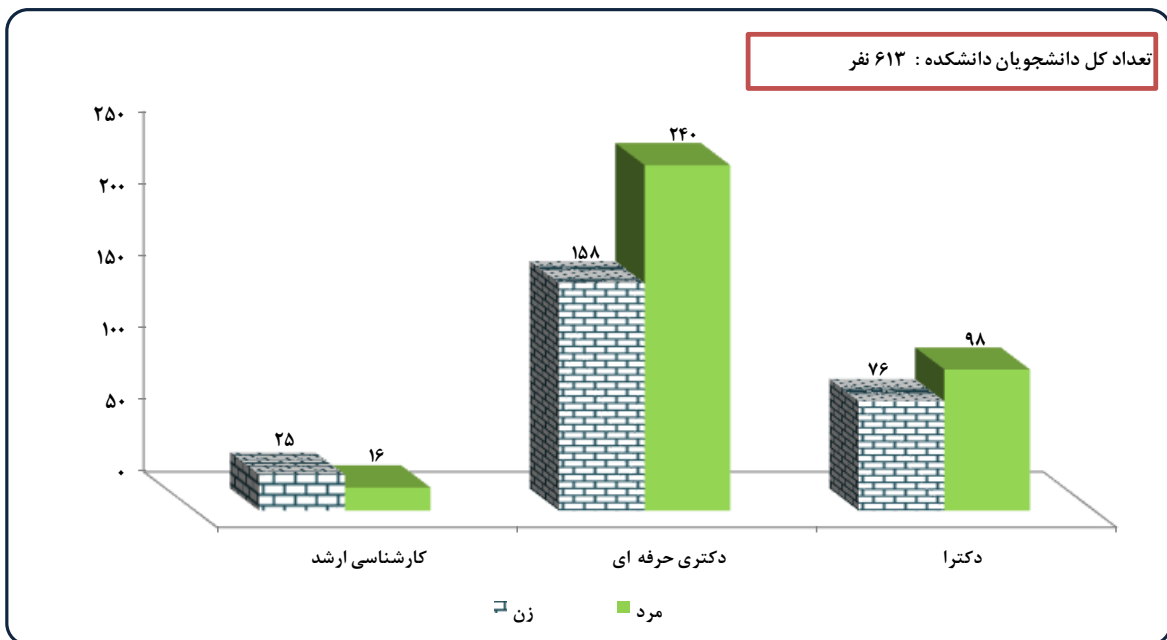
وضعیت دانشجویی		پذیرفته شدگان				شاغل به تحصیل				دانش آموختگان (۹۹ - ۹۸)	
		روزانه		نوبت دوم و دانشجوی خارجی		روزانه		نوبت دوم و دانشجوی خارجی		روزانه	
رشته تحصیلی		مرد	زن	مرد	زن	مرد	زن	مرد	زن	مرد	زن
مهندسی کشاورزی - آبیاری و زهکشی		۲	۲	۱	۳	۹	۱۱	۴	۷	۱	۲
مهندسی عمران - مهندسی محیط زیست		۳	۷	۰	۱	۸	۱۷	۱	۲	۲	۱
مهندسی کشاورزی - سازه های آبی		۲	۲	۱	۱	۸	۶	۳	۶	۳	۱
مهندسی آب و سازه های هیدرولیکی		۷	۶	۰	۲	۱۹	۱۸	۱	۵	۱	۸
مهندسی کشاورزی - هیدرولوژی و منابع آب		۲	۳	۰	۲	۱۲	۱۳	۰	۷	۰	۱
مهندسی رودخانه و اکوسیستمهای آبی		۲	۴	۲	۱	۲	۶	۳	۱	۰	۰
جمع دانشکده		۱۸	۲۴	۴	۱۰	۵۸	۷۱	۱۲	۲۸	۸	۱۲

جدول ۱۵۰- وضعیت دانشجویی مقطع دکترای دانشکده مهندسی آب و محیط زیست به تفکیک رشته تحصیلی در سال تحصیلی ۱۴۰۰-۱۳۹۹

وضعیت دانشجویی		پذیرفته شدگان				شاغل به تحصیل				دانش آموختگان (۹۹ - ۹۸)	
		روزانه		نوبت دوم و دانشجوی خارجی		روزانه		نوبت دوم و دانشجوی خارجی		روزانه	
رشته تحصیلی		مرد	زن	مرد	زن	مرد	زن	مرد	زن	مرد	زن
آبیاری و زهکشی		۱	۳	۰	۲	۱۶	۱۹	۱	۸	۱	۱
سازه های آبی		۱	۳	۱	۱	۱۵	۱۵	۳	۶	۲	۰
هیدرولوژی - منابع آب		۱	۲	۰	۲	۵	۲۰	۲	۴	۰	۱
جمع دانشکده		۳	۸	۱	۵	۳۶	۵۴	۶	۱۸	۳	۲

دانشکده دامپزشکی

نمودار ۷۹ - تعداد کل دانشجویان دانشکده دامپزشکی به تفکیک مقطع تحصیلی و جنسیت در سال تحصیلی ۱۳۹۹-۱۴۰۰



جدول ۱۵۱ - تعداد کل دانشجویان دانشکده دامپزشکی در سال تحصیلی ۱۳۹۹-۱۴۰۰

نوع تحصیل			روزانه			نوبت دوم			دانشجوی خارجی			جمع کل		
مقطع تحصیلی	زن	مرد	جمع	زن	مرد	جمع	زن	مرد	جمع	زن	مرد	جمع		
کارشناسی ارشد	۲۵	۱۶	۴۱	۰	۰	۰	۰	۰	۰	۰	۰	۰		
دکتری حرفه ای	۱۱۷	۱۸۶	۳۰۳	۴۱	۵۳	۹۴	۰	۱	۱	۰	۰	۲۴۰		
دکترا	۷۱	۹۴	۱۶۵	۲	۲	۴	۳	۲	۵	۷۶	۹۸	۱۷۴		
جمع دانشکده	۲۱۳	۲۹۶	۵۰۹	۴۳	۵۵	۹۸	۳	۳	۶	۲۵۹	۳۵۴	۶۱۳		

جدول ۱۵۲ - تعداد کل پذیرفته شدگان دانشکده دامپزشکی در سال تحصیلی ۱۳۹۹-۱۴۰۰

نوع تحصیل			روزانه			نوبت دوم			دانشجوی خارجی			جمع کل		
مقطع تحصیلی	زن	مرد	جمع	زن	مرد	جمع	زن	مرد	جمع	زن	مرد	جمع		
کارشناسی ارشد	۱۰	۶	۱۶	۰	۰	۰	۰	۰	۰	۰	۰	۰		
دکتری حرفه ای	۴۳	۶۸	۱۱۱	۱	۰	۱	۰	۱	۱	۰	۰	۶۹		
دکترا	۲۱	۲۵	۴۶	۰	۰	۰	۰	۰	۰	۰	۰	۲۵		
جمع دانشکده	۷۴	۹۹	۱۷۳	۱	۰	۱	۰	۱	۱	۰	۰	۱۰۰		

جدول ۱۵۳ - تعداد کل دانش آموزان دانشکده دامپزشکی در سال تحصیلی ۹۹ - ۹۸

نوع تحصیل			روزانه			نوبت دوم			جمع کل			
مقطع تحصیلی	زن	مرد	جمع	زن	مرد	جمع	زن	مرد	جمع	زن	مرد	جمع
کارشناسی ارشد	۳	۳	۶	۱	۰	۱	۴	۳	۷	۱	۰	۱
دکتری حرفه ای	۳	۴	۷	۷	۵	۱۲	۱۰	۹	۱۹	۰	۰	۰
دکترای تخصصی	۵	۱۱	۱۶	۰	۲	۲	۵	۱۳	۱۸	۰	۰	۰
جمع دانشکده	۱۱	۱۸	۲۹	۸	۷	۱۵	۱۹	۲۵	۴۴	۰	۰	۰

جدول ۱۵۴ - اعضای هیات علمی دانشکده دامپزشکی به تفکیک مرتبه علمی و گروه آموزشی در سال تحصیلی ۱۳۹۹-۱۴۰۰

مرتبه علمی		استاد		دانشیار		استادیار		مربی		جمع	
گروه آموزشی	زن	مرد	زن	مرد	زن	مرد	زن	مرد	زن	مرد	جمع
علوم پایه	۰	۳	۱	۵	۳	۲	۰	۰	۰	۰	۱۴
علوم درمانگاهی	۰	۱۵	۳	۴	۰	۵	۰	۰	۰	۰	۲۷
تغذیه و اصلاح نژاد دام	۰	۰	۰	۰	۱	۰	۰	۰	۰	۰	۱
پاتوبیولوژی	۰	۴	۲	۴	۲	۱	۰	۰	۰	۰	۱۳
بهداشت و کنترل مواد غذایی	۰	۲	۰	۲	۱	۰	۰	۰	۰	۰	۵
جمع دانشکده	۰	۲۴	۶	۱۵	۷	۸	۰	۰	۰	۰	۶۰
جمع مراتب علمی	۰	۲۴	۲۱	۱۵	۰	۰	۰	۰	۰	۰	۶۰

جدول ۱۵۵ - وضعیت دانشجویی مقطع کارشناسی ارشد دانشکده دامپزشکی به تفکیک رشته تحصیلی در سال تحصيلي ۱۳۹۹-۱۴۰۰

وضعیت دانشجویی		پذیرفته شدگان				شاغل به تحصيل				دانش آموختگان (۹۹ - ۹۸)	
		روزانه		نوبت دوم و دانشجوی خارجی		روزانه		نوبت دوم و دانشجوی خارجی			
رشته تحصيلی		مرد	زن	مرد	زن	مرد	زن	مرد	زن	مرد	زن
بافت شناسی دامپزشکی		۰	۱	۰	۰	۳	۱	۰	۰	۲	۰
فيزيولوژی		۳	۴	۰	۰	۸	۵	۰	۰	۰	۰
انگل شناسی دامپزشکی		۴	۱	۰	۰	۴	۴	۰	۰	۰	۰
بهداشت و کنترل کیفی مواد غذایی		۳	۰	۰	۰	۱	۱۵	۰	۰	۱	۳
جمع دانشکده		۱۰	۶	۰	۰	۱۶	۲۵	۰	۰	۳	۳

جدول ۱۵۶ - وضعیت دانشجویی مقطع دکتری حرفه ای دانشکده دامپزشکی به تفکیک رشته تحصیلی در سال تحصيلي ۱۳۹۹-۱۴۰۰

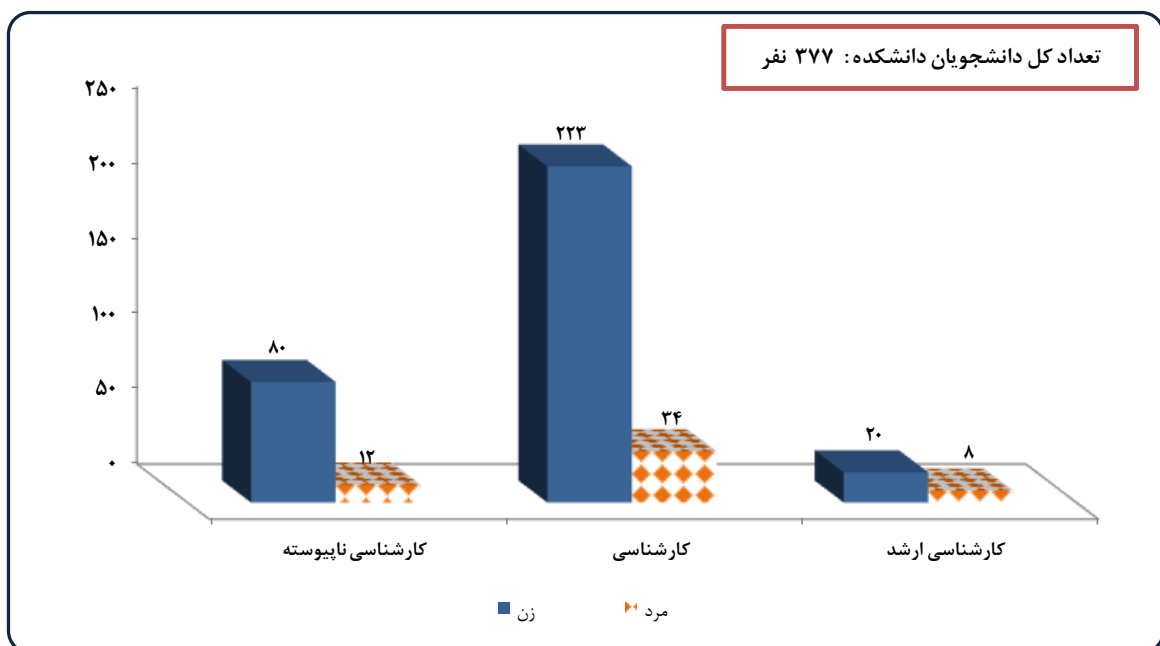
وضعیت دانشجویی		پذیرفته شدگان				شاغل به تحصيل				دانش آموختگان (۹۹ - ۹۸)	
		روزانه		نوبت دوم و دانشجوی خارجی		روزانه		نوبت دوم و دانشجوی خارجی			
رشته تحصيلی		مرد	زن	مرد	زن	مرد	زن	مرد	زن	مرد	زن
دکتری حرفه ای دامپزشکی		۴۳	۶۸	۱	۱	۱۱۷	۱۸۶	۴۱	۵۴	۳	۴
جمع دانشکده		۴۳	۶۸	۱	۱	۱۱۷	۱۸۶	۴۱	۵۴	۳	۴

جدول ۱۵۷ - وضعیت دانشجویی مقطع دکترای تخصصی دانشکده دامپزشکی به تفکیک رشته تحصیلی در سال تحصيلي ۱۳۹۹-۱۴۰۰

وضعیت دانشجویی		پذیرفته شدگان				شاغل به تحصيل				دانش آموختگان (۹۹ - ۹۸)	
		روزانه		نوبت دوم و دانشجوی خارجی		روزانه		نوبت دوم و دانشجوی خارجی			
رشته تحصيلی		مرد	زن	مرد	زن	مرد	زن	مرد	زن	مرد	زن
بهداشت و بیماریهای آزیان		۰	۳	۰	۰	۱۳	۶	۱	۰	۳	۰
بهداشت و بیماری های پرندگان		۳	۲	۰	۰	۱۰	۷	۰	۰	۴	۲
بیماریهای داخلی دامهای بزرگ		۱	۳	۰	۰	۸	۲	۰	۰	۱	۰
بیماریهای داخلی دامهای کوچک		۲	۲	۰	۰	۵	۵	۱	۰	۰	۰
جراحی دامپزشکی		۰	۴	۰	۰	۹	۱	۰	۰	۰	۰
مامایی و بیماریهای تولید مثل دام		۰	۴	۰	۰	۴	۰	۰	۰	۰	۰
انگل شناسی		۳	۳	۰	۰	۱۲	۹	۱	۰	۱	۰
بافت شناسی مقایسه ای		۰	۰	۰	۰	۲	۱۰	۰	۰	۰	۱
آناتومی و جنین شناسی مقایسه ای		۳	۰	۰	۰	۸	۵	۲	۱	۰	۰
کلینیکال پاتولوژی		۴	۱	۰	۰	۵	۵	۰	۰	۱	۰
پاتولوژی دامپزشکی		۰	۰	۰	۰	۲	۳	۰	۰	۰	۰
باکتری شناسی		۳	۱	۰	۰	۵	۶	۰	۰	۰	۰
بهداشت مواد غذایی		۲	۲	۰	۰	۷	۱۰	۰	۰	۱	۱
بیوشیمی		۰	۰	۰	۰	۴	۲	۱	۰	۰	۱
جمع دانشکده		۲۱	۲۵	۰	۰	۷۱	۹۴	۵	۴	۵	۱۱

دانشکده هنر شوشتر

نمودار ۸۰ - تعداد کل دانشجویان دانشکده هنر شوشتر به تفکیک
مقطع تحصیلی و جنسیت در سال تحصیلی ۱۴۰۰-۱۳۹۹



جدول ۱۵۸ - تعداد کل دانشجویان دانشکده هنر شوشتر در سال تحصیلی ۱۴۰۰-۱۳۹۹

نوع تحصیل			روزانه			نوبت دوم			دانشجوی خارجی			جمع کل		
مقطع تحصیلی	زن	مرد	جمع	زن	مرد	جمع	زن	مرد	جمع	زن	مرد	جمع		
کارشناسی ناپیوسته	۸۰	۱۲	۹۲	۰	۰	۰	۰	۰	۰	۰	۰	۹۲		
کارشناسی	۲۱۶	۳۴	۲۵۰	۷	۰	۷	۰	۰	۰	۰	۰	۲۵۷		
کارشناسی ارشد	۲۰	۸	۲۸	۰	۰	۰	۰	۰	۰	۰	۰	۲۸		
جمع دانشکده	۳۱۶	۵۴	۳۷۰	۷	۰	۷	۰	۰	۰	۰	۰	۳۷۷		

جدول ۱۵۹ - تعداد کل پذیرفته شدگان دانشکده هنر شوشتر در سال تحصیلی ۱۴۰۰-۱۳۹۹

نوع تحصیل			روزانه			نوبت دوم			دانشجوی خارجی			جمع کل		
مقطع تحصیلی	زن	مرد	جمع	زن	مرد	جمع	زن	مرد	جمع	زن	مرد	جمع		
کارشناسی ناپیوسته	۳۲	۴	۳۶	۰	۰	۰	۰	۰	۰	۰	۰	۳۶		
کارشناسی	۶۷	۸	۷۵	۰	۰	۰	۰	۰	۰	۰	۰	۷۵		
کارشناسی ارشد	۵	۲	۷	۰	۰	۰	۰	۰	۰	۰	۰	۷		
جمع دانشکده	۱۰۴	۱۴	۱۱۸	۰	۰	۰	۰	۰	۰	۰	۰	۱۱۸		

جدول ۱۶۰ - تعداد کل دانش آموختگان دانشکده هنر شوشتر در سال تحصیلی ۱۴۰۰-۱۳۹۹

نوع تحصیل			روزانه			نوبت دوم			جمع کل		
مقطع تحصیلی	زن	مرد	جمع	زن	مرد	جمع	زن	مرد	جمع		
کارشناسی ناپیوسته	۲۶	۵	۳۱	۱	۰	۱	۱	۰	۱		
کارشناسی	۳۶	۲	۳۸	۳	۰	۳	۳	۰	۳		
کارشناسی ارشد	۲	۰	۲	۱	۰	۱	۱	۰	۱		
جمع دانشکده	۷۴	۷	۸۱	۵	۰	۵	۵	۰	۵		

جدول ۱۶۱ - اعضای هیات علمی دانشکده هنر شوشتر به تفکیک مرتبه علمی و گروه آموزشی در سال تحصیلی ۱۴۰۰-۱۳۹۹

مرتبه علمی		استاد		دانشیار		استادیار		مربی		جمع	
گروه آموزشی	زن	مرد	زن	مرد	زن	مرد	زن	مرد	زن	مرد	جمع
گرافیک	۰	۰	۰	۰	۰	۳	۱	۳	۱	۶	۷
نقاشی	۰	۰	۰	۰	۰	۰	۱	۳	۱	۳	۴
معماری	۰	۰	۰	۰	۰	۰	۰	۰	۰	۰	۰
جمع دانشکده	۰	۰	۰	۰	۰	۳	۲	۶	۲	۹	۱۱
جمع مراتب علمی	۰	۰	۰	۰	۳	۸	۰	۰	۰	۰	۱۱

جدول ۱۶۲ - وضعیت دانشجویی مقطع کارشناسی ناپیوسته دانشکده هنر شوشتر به تفکیک رشته تحصیلی در سال تحصیلی ۱۴۰۰-۱۳۹۹

وضعیت دانشجویی		پذیرفته شدگان				شاغل به تحصیل				دانش آموختگان (۹۹ - ۹۸)	
		روزانه		نوبت دوم		روزانه		نوبت دوم		روزانه	
رشته تحصیلی		مرد	زن	مرد	زن	مرد	زن	مرد	زن	مرد	زن
ارتباط تصویری		۲۶	۳	۰	۰	۵۳	۱۰	۰	۰	۱۹	۳
هنرهای تجسمی - نقاشی		۶	۱	۰	۰	۲۷	۲	۰	۰	۱۷	۲
جمع دانشکده		۳۲	۴	۰	۰	۸۰	۱۲	۰	۰	۳۶	۵

جدول ۱۶۳ - وضعیت دانشجویی مقطع کارشناسی دانشکده هنر شوشتر به تفکیک رشته تحصیلی در سال تحصیلی ۱۴۰۰-۱۳۹۹

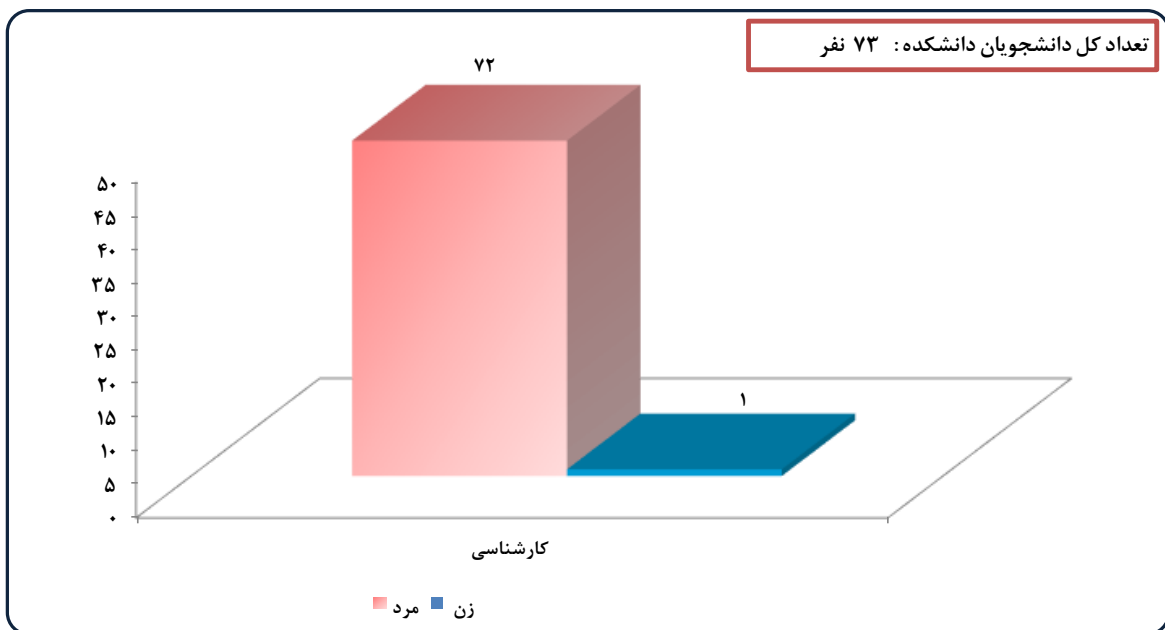
وضعیت دانشجویی		پذیرفته شدگان				شاغل به تحصیل				دانش آموختگان (۹۹ - ۹۸)	
		روزانه		نوبت دوم		روزانه		نوبت دوم		روزانه	
رشته تحصیلی		مرد	زن	مرد	زن	مرد	زن	مرد	زن	مرد	زن
نقاشی		۲۷	۶	۰	۰	۱۰۰	۱۲	۰	۲	۱۱	۲
ارتباط تصویری - گرافیک		۴۰	۲	۰	۰	۱۱۶	۲۲	۰	۵	۲۵	۰
جمع دانشکده		۶۷	۸	۰	۰	۲۱۶	۳۴	۰	۷	۳۶	۲

جدول ۱۶۴ - وضعیت دانشجویی مقطع کارشناسی ارشد دانشکده هنر شوشتر به تفکیک رشته تحصیلی در سال تحصیلی ۱۴۰۰-۱۳۹۹

وضعیت دانشجویی		پذیرفته شدگان				شاغل به تحصیل				دانش آموختگان (۹۹ - ۹۸)	
		روزانه		نوبت دوم		روزانه		نوبت دوم		روزانه	
رشته تحصیلی		مرد	زن	مرد	زن	مرد	زن	مرد	زن	مرد	زن
پژوهش هنر		۵	۲	۰	۰	۲۰	۸	۰	۰	۲	۰
جمع دانشکده		۵	۲	۰	۰	۲۰	۸	۰	۰	۲	۰

دانشکده باستان شناسی

نمودار ۸۱ - تعداد کل دانشجویان دانشکده باستان شناسی به تفکیک
مقطع تحصیلی و جنسیت در سال تحصیلی ۱۳۹۹-۱۴۰۰



جدول ۱۶۵ - تعداد کل دانشجویان دانشکده باستان شناسی در سال تحصیلی ۱۴۰۰-۱۳۹۹

نوع تحصیل			روزانه			نوبت دوم			دانشجوی خارجی			جمع کل		
مقطع تحصیلی			زن	مرد	جمع	زن	مرد	جمع	زن	مرد	جمع	زن	مرد	جمع
کارشناسی			۱	۷۲	۷۳	۰	۰	۰	۰	۰	۰	۱	۷۲	۷۳
جمع دانشکده			۱	۷۲	۷۳	۰	۰	۰	۰	۰	۰	۱	۷۲	۷۳

جدول ۱۶۶ - تعداد کل پذیرفته شدگان دانشکده باستان شناسی در سال تحصیلی ۱۴۰۰-۱۳۹۹

نوع تحصیل			روزانه			نوبت دوم			دانشجوی خارجی			جمع کل		
مقطع تحصیلی			زن	مرد	جمع	زن	مرد	جمع	زن	مرد	جمع	زن	مرد	جمع
کارشناسی			۰	۱۶	۱۶	۰	۰	۰	۰	۰	۰	۰	۱۶	۱۶
جمع دانشکده			۰	۱۶	۱۶	۰	۰	۰	۰	۰	۰	۰	۱۶	۱۶

جدول ۱۶۷ - تعداد کل دانش آموختگان دانشکده باستان شناسی در سال تحصیلی ۱۴۰۰-۱۳۹۹

نوع تحصیل			روزانه			نوبت دوم			جمع کل		
مقطع تحصیلی			زن	مرد	جمع	زن	مرد	جمع	زن	مرد	جمع
کارشناسی			۰	۱	۱	۰	۰	۰	۰	۱	۱
جمع دانشکده			۰	۱	۱	۰	۰	۰	۰	۱	۱

جدول ۱۶۸ - اعضای هیات علمی دانشکده باستان شناسی به تفکیک مرتبه علمی و گروه آموزشی در سال تحصیلی ۱۴۰۰-۱۳۹۹

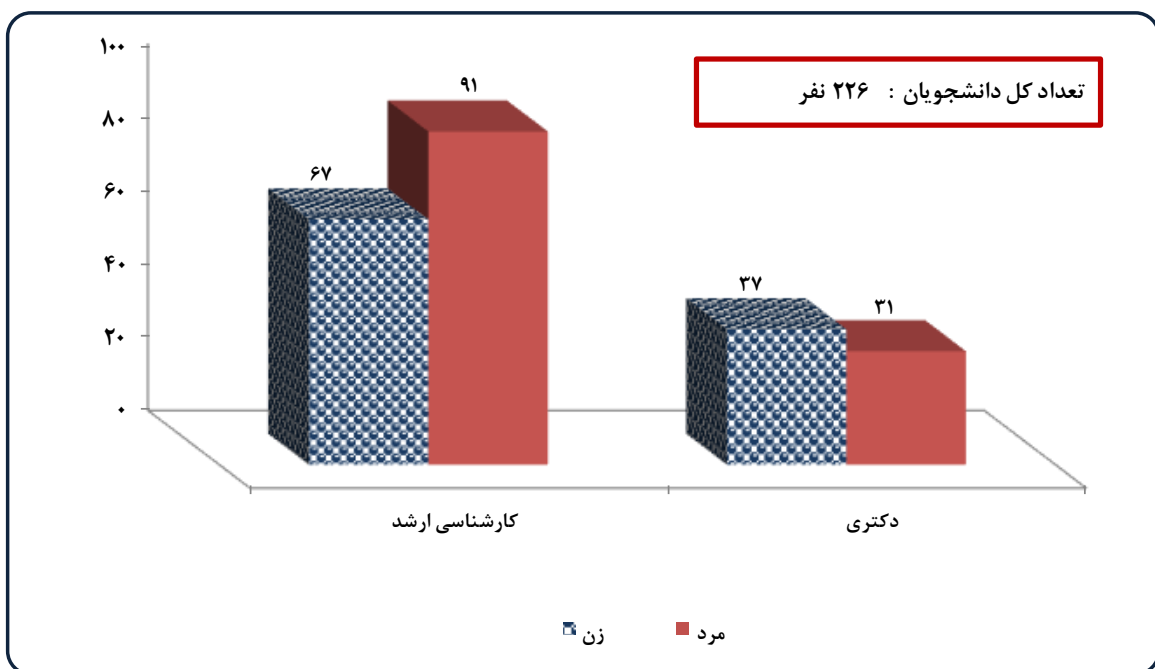
مرتبه علمی		استاد		دانشیار		استادیار		مربی		جمع	
گروه آموزشی		مرد	زن	مرد	زن	مرد	زن	مرد	زن	مرد	زن
باستان شناسی		۰	۰	۰	۰	۰	۰	۰	۰	۰	۰
جمع دانشکده		۰	۰	۰	۰	۰	۰	۰	۰	۰	۰
جمع مراتب علمی		۰	۰	۰	۰	۰	۰	۰	۰	۰	۰

جدول ۱۶۹ - وضعیت دانشجویی مقطع کارشناسی دانشکده باستان شناسی به تفکیک رشته تحصیلی در سال تحصیلی ۱۴۰۰-۱۳۹۹

وضعیت دانشجویی		پذیرفته شدگان		شاغل به تحصیل		دانش آموختگان (۹۹ - ۹۸)	
نوع تحصیل		روزانه	نوبت دوم	روزانه	نوبت دوم	روزانه	نوبت دوم
رشته تحصیلی		مرد	زن	مرد	زن	مرد	زن
باستان شناسی		۱۶	۰	۰	۰	۱	۰
جمع دانشکده		۱۶	۰	۰	۰	۱	۰

پر دیس دانشگاهی

نمودار ۸۲- تعداد کل دانشجویان پردیس دانشگاهی به تفکیک مقطع تحصیلی و جنسیت در سال تحصیلی ۱۴۰۰-۱۳۹۹



جدول ۱۷۰ - وضعیت دانشجویی پردیس دانشگاهی در سال تحصیلی ۱۴۰۰-۱۳۹۹

دانش آموختگان (۹۹ - ۹۸)		شاغل به تحصیل		پذیرفته شدگان		وضعیت دانشجویی
		مرد	زن	مرد	زن	
مرد	زن	مرد	زن	مرد	زن	مقطع
۲	۶	۹۱	۶۷	۶	۱	کارشناسی ارشد
۱۳	۹	۳۱	۳۷	۴	۵	دکتری
۱۵	۱۵	۱۲۲	۱۰۴	۱۰	۶	جمع دانشکده

جدول ۱۷۱ - وضعیت دانشجویی مقطع کارشناسی ارشد پردیس دانشگاهی به تفکیک رشته تحصیلی در سال تحصیلی ۱۴۰۰-۱۳۹۹

دانش آموختگان (۹۹ - ۹۸)		شاغل به تحصیل		پذیرفته شدگان		وضعیت دانشجویی
		مرد	زن	مرد	زن	
مرد	زن	مرد	زن	مرد	زن	رشته تحصیلی
۰	۰	۳	۱	۰	۰	آموزش زبان انگلیسی
۰	۰	۰	۱	۰	۰	زبان و ادبیات انگلیسی
۰	۰	۰	۱	۰	۰	آموزش زبان فرانسه
۰	۰	۳	۰	۰	۰	علوم اجتماعی - جامعه شناسی
۰	۰	۱	۳	۰	۰	علوم اقتصادی
۰	۰	۱	۱	۰	۰	توسعه اقتصادی و برنامه ریزی
۰	۰	۴	۳	۰	۰	مدیریت بازرگانی - مدیریت مالی
۱	۱	۳	۴	۰	۰	حسابداری
۰	۰	۴	۳	۰	۰	علوم قرآن و حدیث
۰	۰	۱۱	۳	۱	۱	فقه و مبانی حقوق اسلامی
۰	۰	۴	۲	۰	۰	زبان و ادبیات عرب
۰	۰	۱	۲	۰	۰	مدیریت ورزشی - مدیریت راهبردی در سازمانهای ورزشی
۰	۰	۱	۰	۰	۰	مدیریت ورزشی - اوقات فراغت ورزشهای تفریحی
۰	۰	۲	۰	۰	۰	فیزیولوژی ورزشی - ورزشی کاربردی
۰	۰	۰	۱	۰	۰	فیزیولوژی ورزشی - ورزشی محض
۰	۰	۱	۱	۰	۰	رفتار حرکتی - یادگیری و کنترل حرکت
۱	۲	۴	۷	۰	۰	روانشناسی بالینی
۰	۱	۱	۱	۰	۰	روانشناسی تربیتی
۰	۱	۱	۹	۰	۰	روانشناسی صنعتی و سازمانی
۰	۰	۵	۲	۰	۰	مدیریت آموزشی
۰	۰	۱	۱	۰	۰	علم اطلاعات و دانش شناسی
۰	۰	۲	۲	۰	۰	میکروبیولوژی
۰	۰	۰	۲	۰	۰	زیست شناسی - فیزیولوژی گیاهی
۰	۰	۰	۳	۰	۰	فیزیک - اتمی مولکولی
۰	۰	۰	۴	۰	۰	آمار ریاضی
۰	۰	۱	۰	۰	۰	شیمی - معدنی
۰	۰	۰	۱	۰	۰	شیمی - تجزیه

ادامه جدول ۱۷۱ - وضعیت دانشجویی مقطع کارشناسی ارشد پردیس دانشگاهی به تفکیک رشته تحصیلی در سال تحصیلی ۱۳۹۹-۱۴۰۰

وضعیت دانشجویی		پذیرفته شدگان		شاغل به تحصیل		دانش آموختگان (۹۹ - ۹۸)	
رشته تحصیلی		مرد	زن	مرد	زن	مرد	زن
زمین شناسی - نفت		۱	۳	۷	۰	۰	۰
زمین شناسی - آب شناسی - هیدرولوژی		۰	۰	۱	۰	۰	۰
زمین شناسی - اقتصادی		۰	۲	۰	۰	۰	۰
مهندسی عمران - راه و ترابری		۰	۰	۵	۰	۰	۰
مهندسی برق - الکترونیک		۰	۱	۰	۱	۰	۱
مهندسی برق - مدارهای مجتمع الکترونیک		۰	۱	۷	۰	۰	۰
مهندسی برق - الکترونیک قدرت و ماشینهای الکترونیک		۰	۰	۱	۰	۰	۰
مهندسی برق - سیستمهای قدرت		۴	۲	۱۶	۰	۰	۰
جمع دانشکده		۶	۶۷	۹۱	۶	۲	۶

جدول ۱۷۲ - وضعیت دانشجویی مقطع دکتری پردیس دانشگاهی به تفکیک رشته تحصیلی در سال تحصیلی ۱۳۹۹-۱۴۰۰

وضعیت دانشجویی		پذیرفته شدگان		شاغل به تحصیل		دانش آموختگان (۹۹ - ۹۸)	
رشته تحصیلی		مرد	زن	مرد	زن	مرد	زن
آموزش زبان انگلیسی		۱	۰	۴	۴	۱	۰
زبان و ادبیات فارسی		۰	۰	۳	۴	۱	۴
جغرافیا و برنامه ریزی شهری		۰	۰	۲	۰	۰	۰
علوم اقتصادی		۰	۰	۱	۲	۱	۱
علوم اقتصادی - شهری و منطقه ای		۰	۰	۰	۱	۰	۰
علوم اقتصادی - اقتصاد بین الملل		۰	۰	۱	۲	۰	۰
علوم اقتصادی - اقتصاد نظری		۰	۰	۲	۲	۰	۰
زبان و ادبیات عرب		۰	۰	۰	۲	۰	۱
علوم ورزشی - مدیریت ورزشی		۰	۰	۰	۰	۱	۱
روانشناسی تربیتی		۲	۳	۶	۱۲	۲	۱
روانشناسی عمومی		۰	۰	۱	۱	۱	۰
علم اطلاعات و دانش شناسی		۰	۰	۱	۱	۱	۱
شیمی - معدنی		۰	۰	۱	۲	۰	۰
شیمی - تجزیه		۰	۰	۱	۰	۰	۰
شیمی - فیزیک		۰	۰	۰	۱	۰	۰
هیدرولوژی - مهندسی منابع آب		۲	۱	۸	۲	۵	۰
پانولوژی دامپزشکی		۰	۰	۰	۱	۰	۰
جمع دانشکده		۴	۵	۳۱	۳۷	۱۳	۹

فَعَالِيَت هَاي پَرُوهُشِي

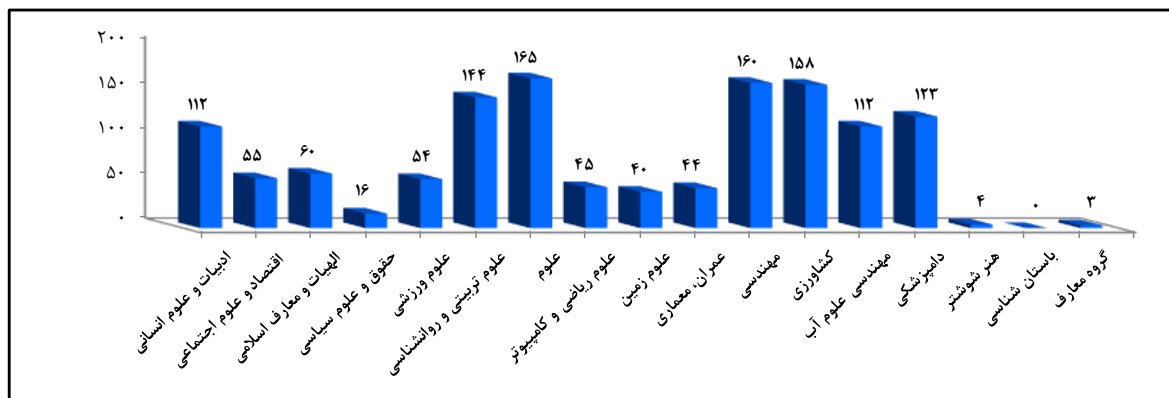
دَانَشْكَاه شَهِيْد چِمْرَان اَهْوَاَز

سَال ١٤٩٩

جدول ۱۷۳- تعداد مقالات اعضای هیات علمی دانشگاه شهید چمران اهواز چاپ شده در نشریات علمی به تفکیک دانشکده در سال ۱۳۹۹

مقالات چاپ شده در نشریات															دانشکده														
مشترک با سایر گروه های درون دانشگاه	مشترک با نویسندگان سایر دانشگاه های داخلی	مشترک با نویسندگان خارجی	جمع	خارجی	داخلی	جمع	فائق مرتبه	مقالات نمایه نشده داخلی	علمی ترویجی	علمی پژوهشی	سایر نمایه های خارجی	ISC	SCOPUS (b)	ISI		JCR													
۱	۲۱	۳	۱۱۲	۲۱	۹۱	۱۱۲	۳	۱۲	۲	۴	۰	۷۲	۶	۸	۵	ادبیات و علوم انسانی													
۳	۲۴	۳	۵۵	۳	۵۲	۵۵	۰	۲	۴	۱	۰	۴۵	۲	۱	۰	اقتصاد و علوم اجتماعی													
۳	۱۳	۱	۶۰	۲۶	۳۴	۶۰	۰	۴	۲	۱۰	۱	۴۲	۱	۰	۰	الهیات و معارف اسلامی													
۰	۱۰	۱	۱۶	۱	۱۵	۱۶	۰	۰	۰	۱	۰	۱۵	۰	۰	۰	حقوق و علوم سیاسی													
۱۳	۱۸	۲	۵۴	۱۱	۴۳	۵۴	۰	۳	۰	۰	۰	۳۶	۲	۶	۷	علوم ورزشی													
۱۵	۴۳	۱	۱۴۴	۱۵	۱۲۹	۱۴۴	۱	۹	۲	۵	۱	۱۰۶	۷	۱۰	۳	علوم تربیتی و روانشناسی													
۳۵	۱۲۹	۱۱	۴۴۱	۷۷	۳۶۴	۴۴۱	۴	۳۰	۱۰	۲۱	۲	۳۱۶	۱۸	۲۵	۱۵	جمع گروه علوم انسانی													
۲۸	۶۴	۳۸	۱۶۵	۱۱۲	۵۳	۱۶۵	۱	۳	۲	۳	۲	۳۲	۳	۱۹	۱۰۰	علوم													
۲	۱۸	۹	۴۵	۲۵	۲۰	۴۵	۰	۱	۲	۰	۱	۱۱	۴	۷	۱۹	علوم ریاضی و کامپیوتر													
۳	۲۱	۵	۴۰	۱۶	۲۴	۴۰	۰	۰	۰	۲	۰	۲۲	۱	۲	۱۳	علوم زمین													
۳۳	۱۰۳	۵۲	۲۵۰	۱۵۳	۹۷	۲۵۰	۱	۴	۴	۵	۳	۶۵	۸	۲۸	۱۳۲	جمع گروه علوم پایه													
۱۳	۱۵	۹	۴۴	۲۸	۱۶	۴۴	۰	۱	۱	۰	۱	۱۱	۰	۱	۲۹	عمران، معماری													
۳	۶۲	۴۶	۱۶۰	۱۱۲	۳۸	۱۶۰	۰	۲	۲	۰	۱	۲۸	۰	۸	۱۱۹	مهندسی													
۱۶	۷۷	۵۵	۲۰۴	۱۵۰	۵۴	۲۰۴	۰	۳	۳	۰	۲	۳۹	۰	۹	۱۴۸	جمع گروه فنی و مهندسی													
۲۰	۵۹	۱۹	۱۵۸	۶۱	۹۷	۱۵۸	۰	۳	۳	۱	۱	۸۹	۵	۵	۵۱	کشاورزی													
۱۲	۴۳	۱۷	۱۱۲	۳۴	۷۸	۱۱۲	۰	۰	۲	۰	۱	۷۰	۰	۴	۳۵	مهندسی علوم آب													
۶۱	۵۳	۱۰	۱۲۳	۵۶	۶۷	۱۲۳	۱	۱	۰	۱	۰	۵۲	۱	۱۰	۵۷	دامپزشکی													
۱۰۳	۱۵۵	۴۶	۳۹۳	۱۵۱	۲۴۲	۳۹۳	۱	۴	۵	۲	۲	۲۱۱	۶	۱۹	۱۴۳	جمع گروه کشاورزی و دامپزشکی													
۰	۰	۰	۴	۰	۴	۴	۰	۱	۰	۱	۰	۲	۰	۰	۰	هنر شوستر													
۰	۰	۰	۰	۰	۰	۰	۰	۰	۰	۰	۰	۰	۰	۰	۰	باستان شناسی													
۰	۰	۰	۴	۰	۴	۴	۰	۱	۰	۱	۰	۲	۰	۰	۰	جمع گروه هنر													
۰	۱	۰	۳	۰	۳	۳	۰	۰	۰	۰	۰	۳	۰	۰	۰	گروه معارف													
۱۸۷	۴۶۵	۱۶۴	۱۲۹۵	۵۳۱	۷۶۴	۱۲۹۵	۶	۴۲	۲۲	۲۹	۹	۶۳۶	۳۲	۸۱	۴۳۸	جمع دانشگاه													
شاخص H دانشگاه براساس WOS: ۶۸															ارجاعات براساس WOS: ۱۰۵۱۹														

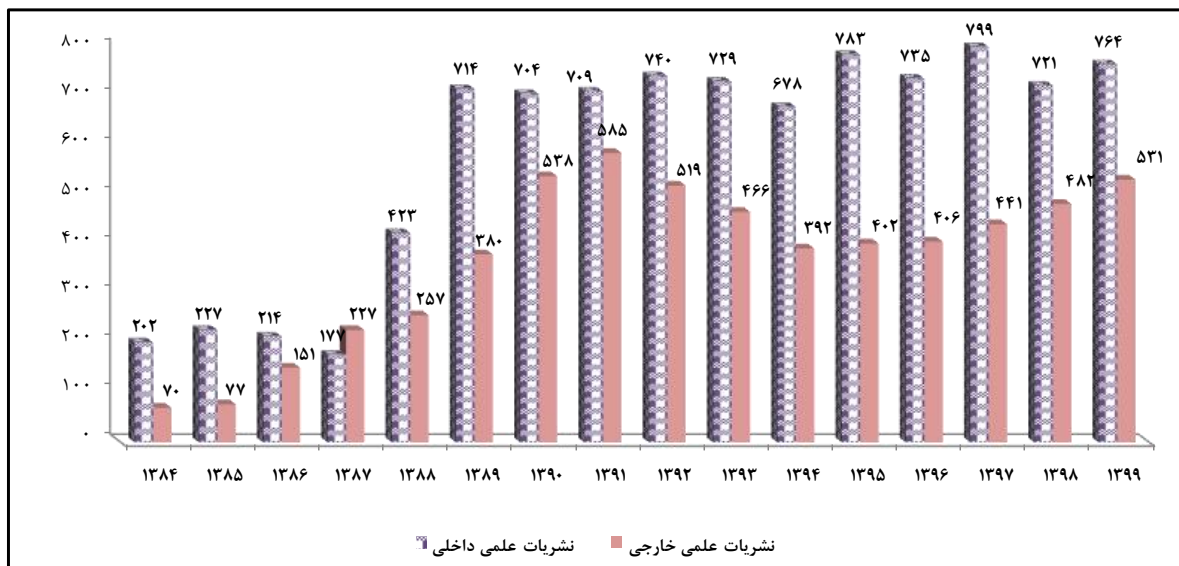
نمودار ۸۳- تعداد کل مقالات ارائه شده دانشگاه شهید چمران اهواز در نشریات علمی به تفکیک دانشکده در سال ۱۳۹۹



جدول ۱۷۴ - تعداد کل مقالات چاپ شده دانشگاه شهید چمران اهواز در نشریات علمی طی سالهای ۱۳۸۴ - ۱۳۹۹

سال	۱۳۸۴	۱۳۸۵	۱۳۸۶	۱۳۸۷	۱۳۸۸	۱۳۸۹	۱۳۹۰	۱۳۹۱	۱۳۹۲	۱۳۹۳	۱۳۹۴	۱۳۹۵	۱۳۹۶	۱۳۹۷	۱۳۹۸	۱۳۹۹
عناوین نشریات																
JCR																
ISI (غیر JCR)																
SCOPUS (غیر ISI)																
ISC																
سایر نمایه های خارجی																
علمی پژوهشی																
علمی ترویجی																
نمایه نشده داخلی																
فاقد مرتبه																
جمع	۲۷۲	۳۰۴	۳۶۵	۴۰۴	۶۸۰	۱۰۹۴	۱۲۴۲	۱۲۹۴	۱۲۵۹	۱۱۹۵	۱۰۷۰	۱۱۸۵	۱۱۴۱	۱۲۴۰	۱۲۰۳	۱۲۹۵
نشریات علمی داخلی	۲۰۲	۲۲۷	۲۱۴	۱۷۷	۶۷۸	۱۰۹۴	۱۲۴۲	۱۲۹۴	۱۲۵۹	۱۱۹۵	۱۰۷۰	۱۱۸۵	۱۱۴۱	۱۲۴۰	۱۲۰۳	۱۲۹۵
نشریات علمی خارجی	۷۰	۷۷	۱۵۱	۲۲۷	۲۵۷	۲۸۰	۵۳۸	۵۸۵	۵۱۹	۴۶۶	۳۹۲	۴۰۲	۴۰۶	۴۴۱	۴۸۲	۵۳۱
جمع	۲۷۲	۳۰۴	۳۶۵	۴۰۴	۶۸۰	۱۰۹۴	۱۲۴۲	۱۲۹۴	۱۲۵۹	۱۱۹۵	۱۰۷۰	۱۱۸۵	۱۱۴۱	۱۲۴۰	۱۲۰۳	۱۲۹۵
مشترک با نویسندگان خارجی																
مشترک با نویسندگان سایر دانشگاه های داخلی																
مشترک با سایر گروه های درون دانشگاه																

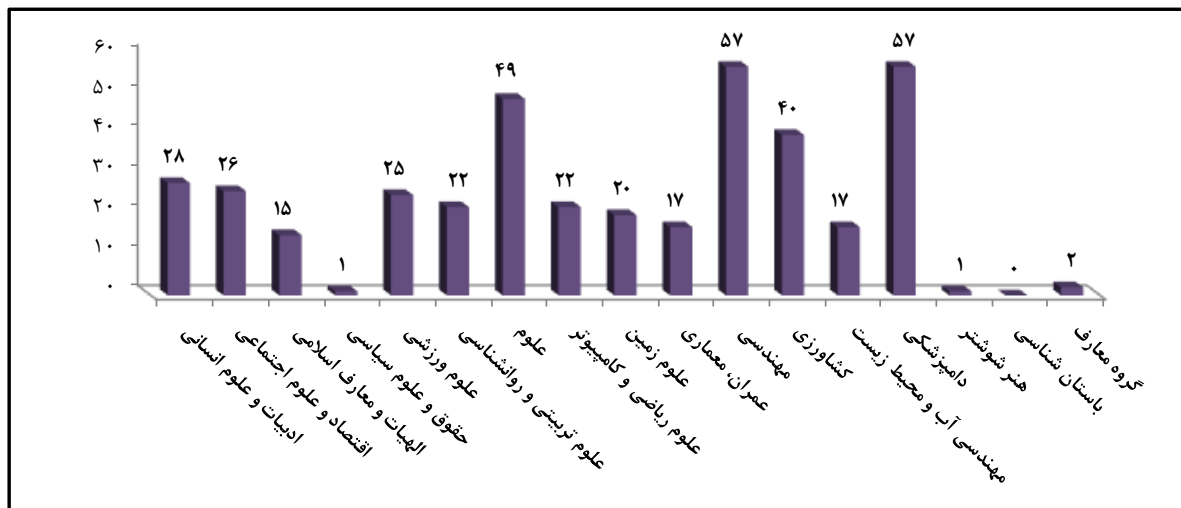
نمودار ۸۴ - تعداد کل مقالات چاپ شده دانشگاه شهید چمران اهواز در نشریات علمی طی سالهای ۱۳۸۴ - ۱۳۹۹



جدول ۱۷۵ - تعداد مقالات ارائه شده در کنفرانس های داخلی و خارجی (ملی و بین المللی) دانشگاه شهید چمران اهواز در سال ۱۳۹۹

مقالات ارائه شده در مجامع علمی و تخصصی (کنفرانس های علمی)						دانشکده	گروه
جمع	بین المللی	ملی	جمع	خارجی	داخلی		
۲۸	۱۸	۱۰	۲۸	۰	۲۸	ادبیات و علوم انسانی	علوم انسانی
۲۶	۳	۲۳	۲۶	۰	۲۶	اقتصاد و علوم اجتماعی	
۱۵	۰	۱۵	۱۵	۰	۱۵	الهیات و معارف اسلامی	
۱	۰	۱	۱	۰	۱	حقوق و علوم سیاسی	
۲۵	۶	۱۹	۲۵	۱	۲۴	علوم ورزشی	
۲۲	۱	۲۱	۲۲	۱	۲۱	علوم تربیتی و روانشناسی	
۱۱۷	۲۸	۸۹	۱۱۷	۲	۱۱۵	جمع گروه	
۴۹	۲۴	۲۵	۴۹	۶	۴۳	علوم	علوم پایه
۲۲	۹	۱۳	۲۲	۴	۱۸	علوم ریاضی و کامپیوتر	
۲۰	۲	۱۸	۲۰	۰	۲۰	علوم زمین	
۹۱	۳۵	۵۶	۹۱	۱۰	۸۱	جمع گروه	
۱۷	۴	۱۳	۱۷	۱	۱۶	عمران، معماری	فنی و مهندسی
۵۷	۴۱	۱۶	۵۷	۱	۵۶	مهندسی	
۷۴	۴۵	۲۹	۷۴	۲	۷۲	جمع گروه	
۴۰	۲۰	۲۰	۴۰	۱	۳۹	کشاورزی	کشاورزی و دامپزشکی
۱۷	۴	۱۳	۱۷	۱	۱۶	مهندسی آب و محیط زیست	
۵۷	۲۲	۳۵	۵۷	۰	۵۷	دامپزشکی	
۱۱۴	۴۶	۶۸	۱۱۴	۲	۱۱۲	جمع گروه	
۱	۰	۱	۱	۰	۱	هنر شوستر	هنر
۰	۰	۰	۰	۰	۰	باستان شناسی	
۱	۰	۱	۱	۰	۱	جمع گروه	
۲	۲	۰	۲	۰	۲	گروه معارف	
۳۹۹	۱۵۶	۲۴۳	۳۹۹	۱۶	۳۸۳	جمع دانشگاه	

نمودار ۸۵ - تعداد مقالات ارائه شده در کنفرانس های داخلی و خارجی (ملی و بین المللی) دانشگاه شهید چمران اهواز در سال ۱۳۹۹

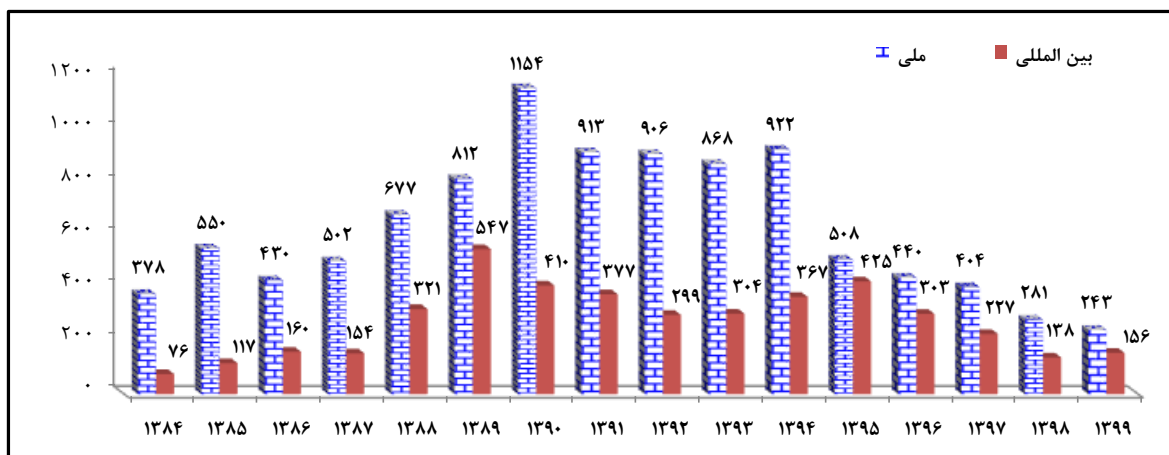


جدول ۱۷۶- تعداد مقالات ارائه شده در کنفرانس های داخلی و خارجی (ملی و بین المللی)

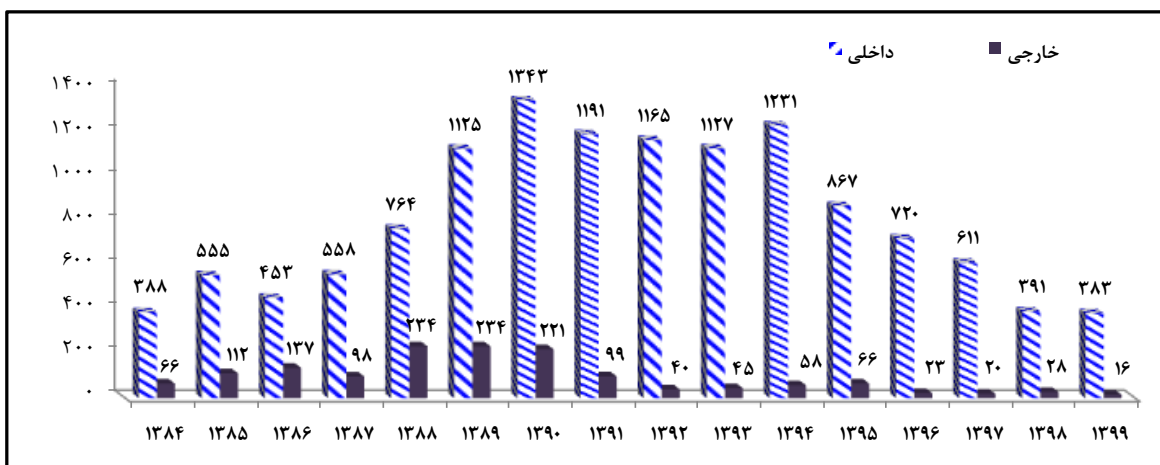
دانشگاه شهید چمران اهواز طی سال های ۱۳۸۴ - ۱۳۹۹

سال کنفرانس ها	۱۳۸۴	۱۳۸۵	۱۳۸۶	۱۳۸۷	۱۳۸۸	۱۳۸۹	۱۳۹۰	۱۳۹۱	۱۳۹۲	۱۳۹۳	۱۳۹۴	۱۳۹۵	۱۳۹۶	۱۳۹۷	۱۳۹۸	۱۳۹۹
ملی	۳۷۸	۵۵۰	۴۳۰	۵۰۲	۶۷۷	۸۱۲	۹۱۳	۱۱۵۴	۹۰۶	۸۶۸	۹۲۲	۵۰۸	۴۴۰	۴۰۴	۲۸۱	۲۴۲
بین المللی	۷۶	۱۱۷	۱۶۰	۱۵۴	۳۲۱	۳۷۷	۴۱۰	۵۴۷	۳۹۹	۳۰۴	۳۶۷	۴۲۵	۳۰۲	۲۲۷	۱۳۸	۱۵۶
جمع	۴۵۴	۶۶۷	۵۹۰	۶۵۶	۹۹۸	۱۳۵۹	۱۵۶۴	۱۳۹۰	۱۲۰۵	۱۱۷۲	۱۲۸۹	۹۳۳	۷۴۳	۶۳۱	۴۱۹	۳۹۹
داخلی	۳۸۸	۵۵۵	۴۵۳	۵۵۸	۷۶۴	۸۶۷	۱۱۲۵	۱۳۴۳	۱۱۹۱	۱۱۶۵	۱۱۲۷	۱۲۳۱	۸۶۷	۶۱۱	۲۹۱	۲۸۲
خارجی	۶۶	۱۱۷	۱۳۷	۹۸	۲۳۴	۲۳۴	۲۲۱	۴۰	۹۹	۴۵	۴۵	۵۸	۲۳	۲۰	۲۸	۱۶
جمع	۴۵۴	۶۶۷	۵۹۰	۶۵۶	۹۹۸	۱۳۵۹	۱۵۶۴	۱۳۹۰	۱۲۰۵	۱۱۷۲	۱۲۸۹	۹۳۳	۷۴۳	۶۳۱	۴۱۹	۳۹۹

نمودار ۸۶ - تعداد مقالات ارائه شده در کنفرانس های ملی و بین المللی دانشگاه شهید چمران اهواز طی سال های ۱۳۸۴ - ۱۳۹۹



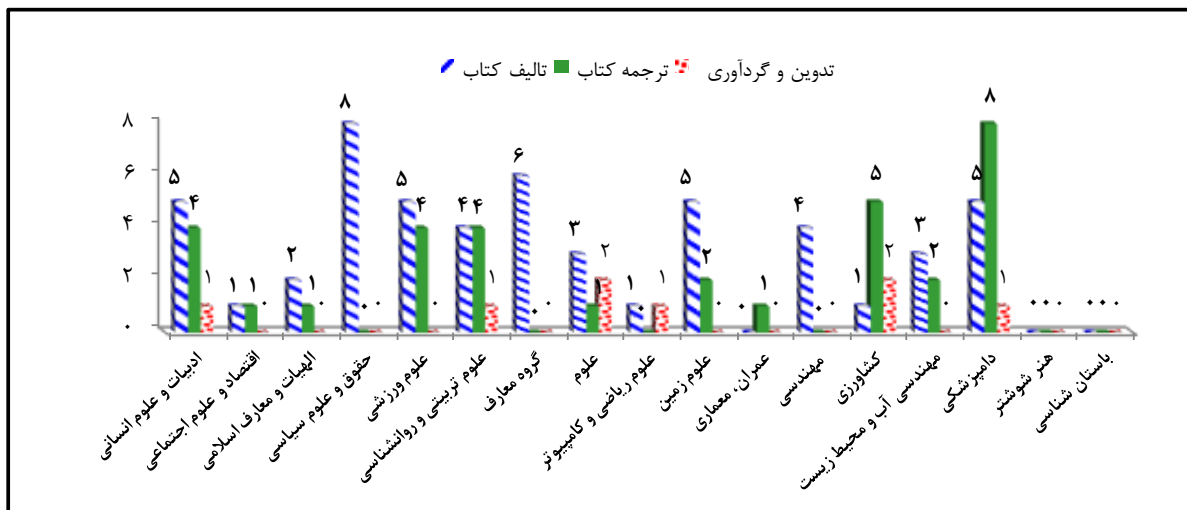
نمودار ۸۷ - تعداد مقالات ارائه شده در کنفرانس های داخل و خارج دانشگاه شهید چمران اهواز طی سال های ۱۳۸۴ - ۱۳۹۹



جدول ۱۷۷ - تعداد کتب چاپ شده توسط اعضای هیات علمی دانشگاه شهید چمران اهواز در سال ۱۳۹۹

گروه	دانشکده	تالیف کتاب	ترجمه کتاب	تدوین و گردآوری	تصنیف	بازنویسی	جمع
علوم انسانی	ادبیات و علوم انسانی	۵	۴	۱	۰	۰	۱۰
	اقتصاد و علوم اجتماعی	۱	۱	۰	۰	۰	۲
	الهیات و معارف اسلامی	۲	۱	۰	۰	۰	۳
	حقوق و علوم سیاسی	۸	۰	۰	۰	۰	۸
	علوم ورزشی	۵	۴	۰	۰	۰	۹
	علوم تربیتی و روانشناسی	۴	۴	۱	۰	۰	۹
	گروه معارف	۶	۰	۰	۰	۰	۶
جمع گروه							
علوم پایه	علوم	۳	۱	۲	۰	۰	۶
	علوم ریاضی و کامپیوتر	۱	۰	۱	۰	۰	۲
	علوم زمین	۵	۲	۰	۰	۰	۷
جمع گروه							
فنی و مهندسی	عمران، معماری	۰	۱	۰	۰	۰	۱
	مهندسی	۴	۰	۰	۰	۰	۴
جمع گروه							
کشاورزی و دامپزشکی	کشاورزی	۱	۵	۲	۰	۰	۸
	مهندسی آب و محیط زیست	۳	۲	۰	۰	۰	۵
	دامپزشکی	۵	۸	۱	۰	۰	۱۴
جمع گروه							
هنر	هنر شوشتر	۰	۰	۰	۰	۰	۰
	باستان شناسی	۰	۰	۰	۰	۰	۰
	جمع گروه	۰	۰	۰	۰	۰	۰
جمع دانشگاه							
		۵۳	۳۳	۸	۰	۰	۹۴

نمودار ۸۸ - تعداد کتب چاپ شده توسط اعضای هیات علمی دانشگاه شهید چمران اهواز در سال ۱۳۹۹

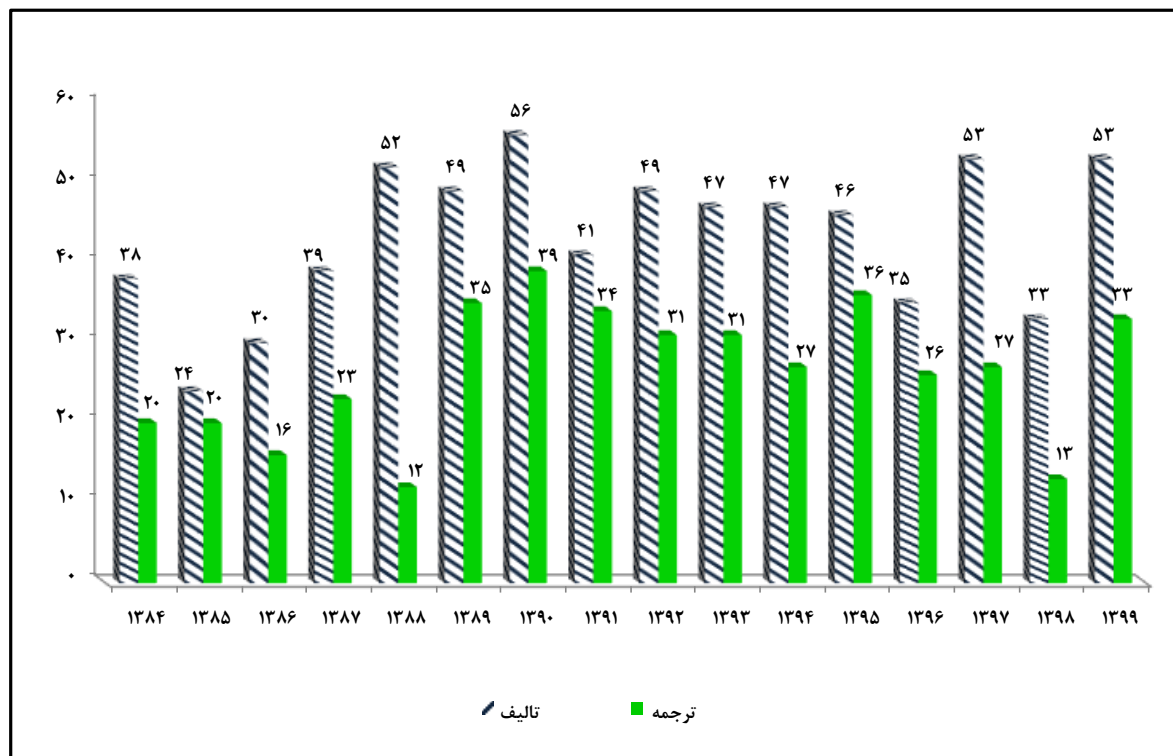


جدول ۱۷۸ - تعداد کتب چاپ شده توسط اعضای هیات علمی دانشگاه شهید چمران اهواز طی سالهای ۱۳۹۹ - ۱۳۸۴

سال	۱۳۸۴	۱۳۸۵	۱۳۸۶	۱۳۸۷	۱۳۸۸	۱۳۸۹	۱۳۹۰	۱۳۹۱	۱۳۹۲	۱۳۹۳	۱۳۹۴	۱۳۹۵	۱۳۹۶	۱۳۹۷	۱۳۹۸	۱۳۹۹
تالیف	۲۸	۲۴	۳۰	۲۹	۵۲	۴۹	۵۶	۴۱	۴۹	۴۷	۴۷	۴۶	۲۵	۵۲	۲۳	۵۳
ترجمه	۲۰	۲۰	۱۶	۲۲	۱۲	۳۵	۳۹	۳۴	۳۱	۳۱	۲۷	۳۶	۲۶	۲۷	۱۳	۳۳
تدوین و گردآوری، تصنیف و بازنویسی	-	-	-	-	-	-	-	-	-	-	-	-	-	۴	۵	۸

* تا سال ۱۳۹۵ تدوین و گردآوری همراه با ترجمه ثبت شده است و از سال ۱۳۹۶ این دو ردیف مجزا شد.

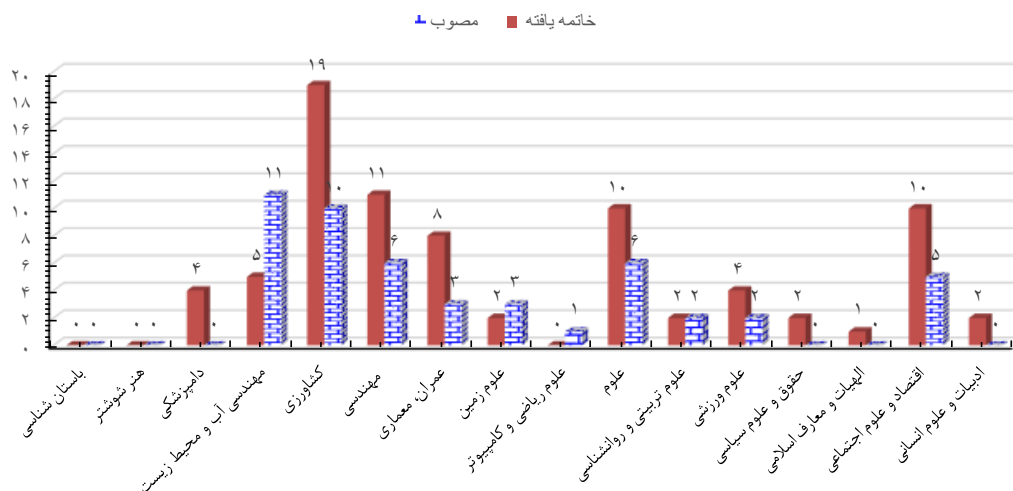
نمودار ۸۹ - تعداد کتب چاپ شده توسط اعضای هیات علمی دانشگاه شهید چمران اهواز طی سالهای ۱۳۹۹ - ۱۳۸۴



جدول ۱۷۹ - تعداد طرحهای تحقیقاتی داخلی و مشترک با سایر دستگاه ها در سال ۱۳۹۹

گروه	دانشکده	طرحهای تحقیقاتی			
		داخل دانشگاه		مشترک با خارج از دانشگاه	
		مصوب	خاتمه یافته	مصوب	خاتمه یافته
علوم انسانی	ادبیات و علوم انسانی	۰	۱	۰	۲
	اقتصاد و علوم اجتماعی	۱	۱	۴	۱۰
	الهیات و معارف اسلامی	۰	۱	۰	۱
	حقوق و علوم سیاسی	۰	۰	۰	۲
	علوم ورزشی	۱	۳	۱	۴
	علوم تربیتی و روانشناسی	۰	۱	۲	۲
جمع گروه		۲	۷	۷	۲۱
علوم پایه	علوم	۴	۶	۲	۱۰
	علوم ریاضی و کامپیوتر	۱	۰	۰	۰
	علوم زمین	۱	۱	۲	۲
جمع گروه		۶	۷	۴	۱۲
فنی و مهندسی	عمران، معماری	۳	۰	۰	۸
	مهندسی	۲	۱	۴	۱۱
جمع گروه		۵	۱	۴	۱۹
کشاورزی و دامپزشکی	کشاورزی	۹	۱۲	۱	۱۹
	مهندسی آب و محیط زیست	۷	۲	۴	۵
	دامپزشکی	۰	۰	۰	۴
جمع گروه		۱۶	۱۴	۵	۲۸
هنر	هنر شوستر	۰	۰	۰	۰
	باستان شناسی	۰	۰	۰	۰
جمع گروه		۰	۰	۰	۰
جمع کل		۲۹	۲۹	۲۰	۸۰

نمودار ۹۰ - تعداد طرحهای تحقیقاتی داخلی و مشترک با سایر دستگاه ها در سال ۱۳۹۹



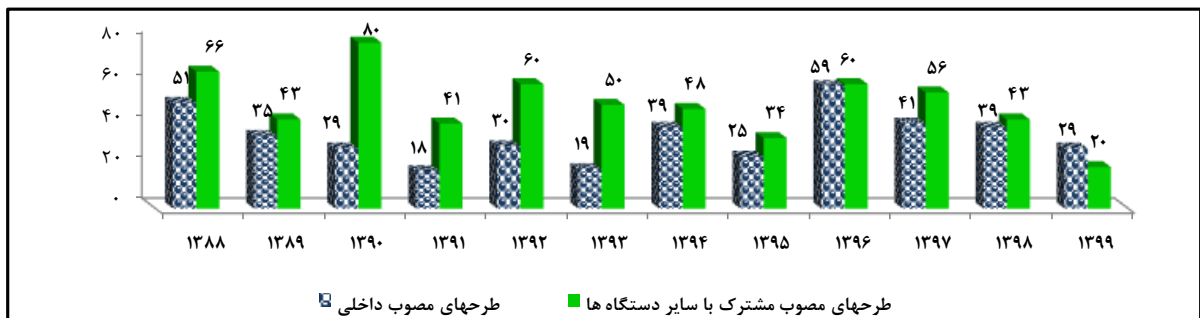
جدول ۱۸۰- تعداد طرحهای تحقیقاتی داخلی و مشترک با سایر دستگاه ها طی سالهای ۱۳۸۸ - ۱۳۹۹

سال		۱۳۸۸	۱۳۸۹	۱۳۹۰	۱۳۹۱	۱۳۹۲	۱۳۹۳	۱۳۹۴	۱۳۹۵	۱۳۹۶	۱۳۹۷	۱۳۹۸	۱۳۹۹
طرحهای تحقیقاتی داخلی	مصوب	۵۱	۳۵	۲۹	۱۸	۳۰	۱۹	۳۹	۲۵	۵۹	۴۱	۳۹	۲۹
	خاتمه یافته	۴۶	۳۱	۲۳	۴۱	۱۴	۱۱	۱۷	۱۹	۱۸	۲۷	۲۳	۲۹
طرحهای تحقیقاتی مشترک با سایر دستگاه ها	مصوب	۶۶	۴۳	۵۶	۴۱	۶۰	۵۰	۴۸	۳۴	۶۰	۵۶	۴۳	۲۰
	خاتمه یافته	۲۹	۲۸	۲۴	۲۰	۳۲	۳۱	۲۷	۲۹	۲۱	۴۲	۳۴	۵۱

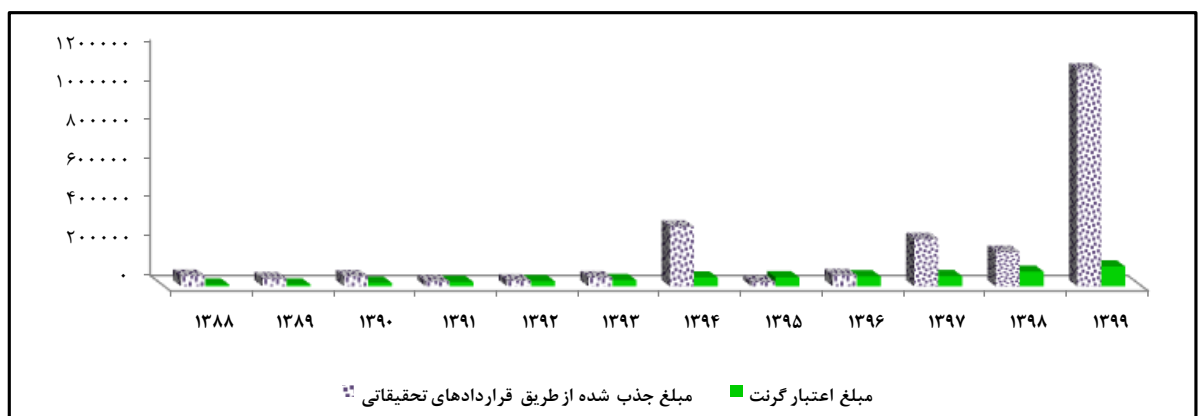
جدول ۱۸۱- مبلغ اعتبار طرحهای داخلی مصوب و مبلغ جذب شده از طریق قراردادهای تحقیقاتی طی سالهای ۱۳۸۸ - ۱۳۹۹

سال		۱۳۸۸	۱۳۸۹	۱۳۹۰	۱۳۹۱	۱۳۹۲	۱۳۹۳	۱۳۹۴	۱۳۹۵	۱۳۹۶	۱۳۹۷	۱۳۹۸	۱۳۹۹
مبلغ اعتبار ویژه پژوهشی (گرنٹ) (به میلیون ریال)		۹,۱۳۹	۸,۹۴۴	۱۷,۵۶۷	۲۲,۷۱۳	۲۵,۶۰۷	۳۱,۸۸۱	۴۵,۲۲۳	۴۵,۸۰۵	۵۰,۶۷۹	۵۲,۰۵۸	۷۴,۶۹۷	۱۰۱,۵۱۵
	مبلغ جذب شده از طریق قراردادهای تحقیقاتی (به میلیون ریال)	۵۴,۳۵۳	۴۱,۰۲۵	۵۱,۳۲۱	۲۶,۲۵۰	۲۹,۸۵۶	۴۵,۸۱۸	۳۰,۵۰۴۷	۲۲,۶۳۰	۵۷,۰۰۰	۲۴۱,۷۶۷	۱۷۶,۲۸۴	۱,۱۰۸,۰۰۰

نمودار ۹۱- تعداد طرحهای تحقیقاتی مصوب داخلی و مشترک با سایر دستگاه ها طی سالهای ۱۳۸۸ - ۱۳۹۹



نمودار ۹۲- مبلغ کل اعتبار طرحهای داخلی مصوب و کل مبلغ جذب شده از طریق قراردادهای تحقیقاتی طی سالهای ۱۳۸۸ - ۱۳۹۹



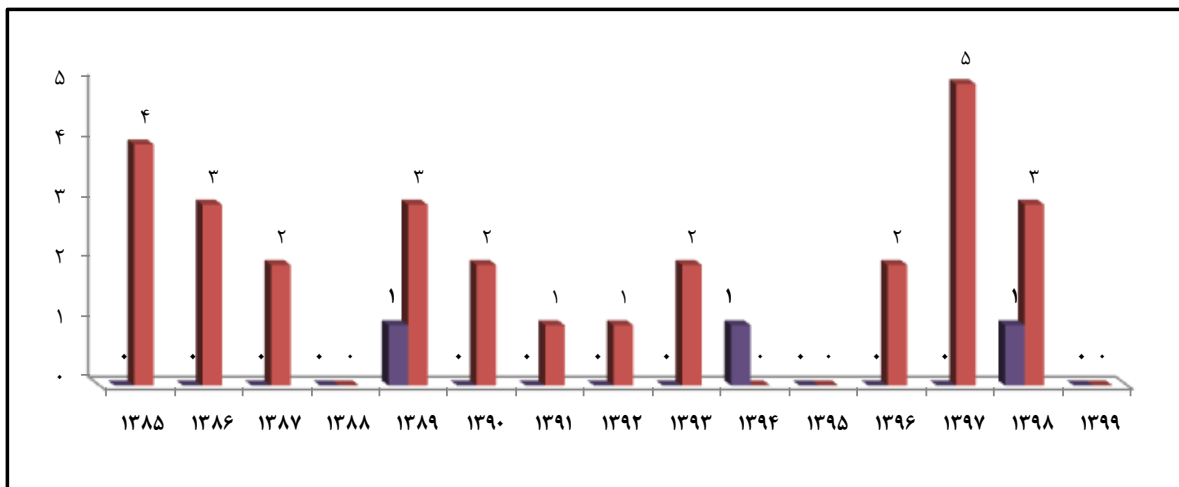
جدول ۱۸۲ - تعداد اعضای هیات علمی اعزام شده به فرصت مطالعاتی دانشگاه شهید چمران اهواز

طی سالهای ۱۳۸۵ - ۱۳۹۹

سال	۱۳۸۵	۱۳۸۶	۱۳۸۷	۱۳۸۸	۱۳۸۹	۱۳۹۰	۱۳۹۱	۱۳۹۲	۱۳۹۳	۱۳۹۴	۱۳۹۵	۱۳۹۶	۱۳۹۷	۱۳۹۸	۱۳۹۹
داخلی	۰	۰	۰	۰	۰	۰	۰	۰	۰	۱	۰	۰	۰	۱	۰
خارجی	۴	۳	۲	۰	۳	۲	۱	۱	۲	۱	۰	۰	۲	۵	۳

نمودار ۹۳ - تعداد اعضای هیات علمی اعزام شده به فرصت مطالعاتی دانشگاه شهید چمران اهواز

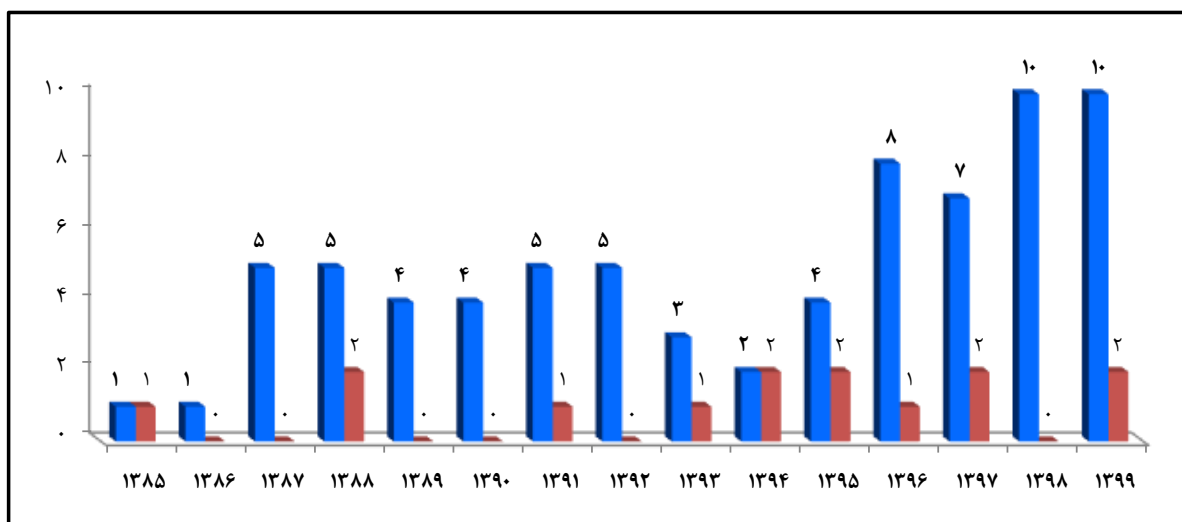
طی سالهای ۱۳۸۵ - ۱۳۹۹



جدول ۱۸۳ - تعداد سمینارهای علمی برگزار شده در دانشگاه شهید چمران اهواز طی سالهای ۱۳۸۵ - ۱۳۹۹

سال	۱۳۸۵	۱۳۸۶	۱۳۸۷	۱۳۸۸	۱۳۸۹	۱۳۹۰	۱۳۹۱	۱۳۹۲	۱۳۹۳	۱۳۹۴	۱۳۹۵	۱۳۹۶	۱۳۹۷	۱۳۹۸	۱۳۹۹
ملی	۱	۱	۷	۸	۴	۲	۳	۵	۵	۴	۴	۵	۵	۱	۱
بین المللی	۱	۰	۲	۱	۲	۲	۱	۰	۱	۰	۰	۲	۰	۰	۲

نمودار ۹۴ - تعداد سمینارهای علمی برگزار شده در دانشگاه شهید چمران اهواز طی سالهای ۱۳۸۵ - ۱۳۹۹



جدول ۱۸۴ - تعداد یادداشت تفاهم نامه های آموزشی، پژوهشی و فناوری دانشگاه طی سالهای ۱۳۸۶ - ۱۳۹۹

سال	۱۳۸۶	۱۳۸۷	۱۳۸۸	۱۳۸۹	۱۳۹۰	۱۳۹۱	۱۳۹۲	۱۳۹۳	۱۳۹۴	۱۳۹۵	۱۳۹۶	۱۳۹۷	۱۳۹۸	۱۳۹۹
منعقد با همتایان خارجی	۱۰	۱۰	۵	۲	۳	۵	۵	۱۱	۵	۷	۰	۱۷	۱۸	۲۱
تفاهم نامه های مشترک با دستگاه های اجرایی	۴	۱۱	۱۰	۳	۲۰	۷	۷	۳	۳۴	۴۵	۱۵	۱۵	۱۰	۴

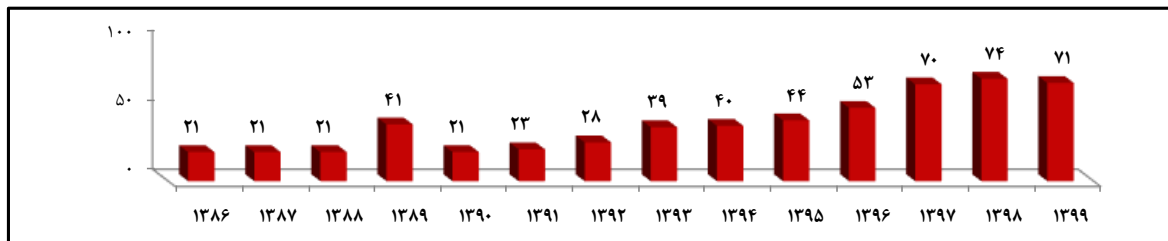
نمودار ۹۵ - تعداد یادداشت تفاهم نامه های آموزشی، پژوهشی و فناوری دانشگاه طی سالهای ۱۳۸۶ - ۱۳۹۹



جدول ۱۸۵ - تعداد واحدهای فناور مستقر در پارکهای علم و فناوری و مراکز رشد واحدهای فناور دانشگاه طی سالهای ۱۳۸۶ - ۱۳۹۹

سال	۱۳۸۶	۱۳۸۷	۱۳۸۸	۱۳۸۹	۱۳۹۰	۱۳۹۱	۱۳۹۲	۱۳۹۳	۱۳۹۴	۱۳۸۹	۱۳۸۸	۱۳۸۷	۱۳۸۶
تعداد	۲۱	۲۱	۲۱	۴۱	۲۱	۲۳	۲۸	۳۹	۴۰	۴۱	۲۱	۲۱	۲۱

نمودار ۹۶ - تعداد واحدهای فناور مستقل در پارکهای علم و فناوری و مراکز رشد واحدهای فناور دانشگاه طی سالهای ۱۳۸۶ - ۱۳۹۹

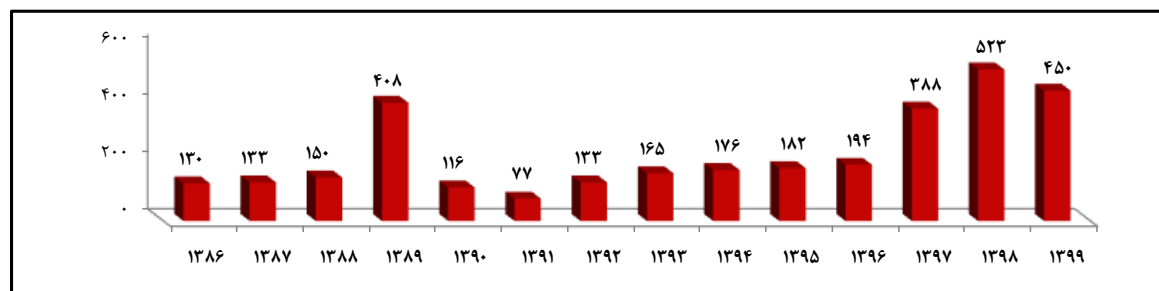


جدول ۱۸۶ - تعداد دانشگران شاغل در موسسات مستقر در پارکها و مراکز رشد دانشگاه طی سالهای ۱۳۸۶ - ۱۳۹۹

سال	۱۳۸۶	۱۳۸۷	۱۳۸۸	۱۳۸۹	۱۳۹۰	۱۳۹۱	۱۳۹۲	۱۳۹۳	۱۳۹۴	۱۳۸۹	۱۳۸۸	۱۳۸۷	۱۳۸۶
تعداد	۱۳۰	۱۳۳	۱۵۰	۴۰۸	۱۱۶	۷۷	۱۳۳	۱۶۵	۱۷۶	۴۰۸	۱۵۰	۱۳۳	۱۳۰

*** آمار مربوط به تعداد واحدهای فناور مستقل و تعداد دانشگران شاغل از سال ۱۳۹۰ بدلیل استقلال پارکهای علم و فناوری فقط مربوط به مراکز رشد می باشد.***

نمودار ۹۷ - تعداد دانشگران شاغل در موسسات مستقر در پارکها و مراکز رشد دانشگاه طی سالهای ۱۳۸۶ - ۱۳۹۹



جدول ۱۸۷ - عناوین قطب های علمی دانشگاه شهید چمران اهواز در سال ۱۳۹۹

۱. آموزش مداوم - دانشکده علوم تربیتی و روانشناسی	۳. پژوهش در فناوری حفاری - دانشکده مهندسی
۲. بهداشت و بیماری های آبزیان گرم آبی - دانشکده دامپزشکی	۴. بهسازی و نگهداری شبکه - دانشکده مهندسی علوم آب

جدول ۱۸۸ - عناوین مجله های علمی - پژوهشی دانشگاه شهید چمران اهواز در سال ۱۳۹۹ براساس سال تاسیس و رتبه علمی مجلات

رتبه ارزیابی	سال تاسیس	عنوان مجله	ردیف
ب	۱۳۸۷	دست آوردهای روان شناختی	۱۰
ب	۱۳۹۰	زمین شناسی کاربردی پیشرفته	۱۱
ب	۱۳۷۲	علوم تربیتی	۱۲
ب	۱۳۸۷	مشاوره کاربردی	۱۳
ب	۱۳۸۹	مدلسازی پیشرفته ریاضی	۱۴
ب	۱۳۸۷	مطالعات کتابداری و علم اطلاعات	۱۵
ب	۱۳۹۲	مطالعات روان شناسی صنعتی و سازمانی	۱۶
ب	۱۳۸۸	مهندسی زراعی	۱۷
ب	۱۳۸۸	گیاه پزشکی	۱۸

رتبه ارزیابی	سال تاسیس	عنوان مجله	ردیف
بین المللی	۱۳۸۸	Journal of Research in Applied Linguistics	۱
بین المللی	۱۳۹۲	Journal of Applied and Computational Mechanics	۲
الف	۱۳۸۸	علوم و مهندسی آبیاری	۳
ب	۱۳۹۰	Journal of Hydraulic Structures	۴
ب	۱۳۸۳	اقتصاد مقداری	۵
ب	۱۳۸۹	پژوهش سیستم های بس ذره ای	۶
ب	۱۳۹۱	پیکره	۷
ب	۱۳۸۸	تولیدات گیاهی	۸
ب	۱۳۷۷	دامپزشکی ایران	۹

جدول ۱۸۹ - مراکز تحقیقاتی دانشگاه شهید چمران اهواز در سال ۱۳۹۹

وضعیت	عنوان مرکز تحقیقات	سال تاسیس	ردیف
در حال اخذ مجوز	مرکز تحقیقات فولاد		۱
در حال اخذ مجوز	مرکز تحقیقات و مطالعات بانوان		۲
در حال اخذ مجوز	مرکز تحقیقات مطالعات شهری		۳
در حال اخذ مجوز	مرکز تحقیقات پول و بانک		۴
در حال اخذ مجوز	مرکز تحقیقات پدافند غیرعامل		۵
در حال اخذ مجوز	مرکز تحقیقات لیزر و پلاسما		۶
در حال اخذ مجوز	مرکز تحقیقات سلول های بنیادین و فناوری ترانسژنیک		۷
در حال اخذ مجوز	پژوهشکده میادین و تجهیزات نفت و گاز		۸
در حال اخذ مجوز	مرکز تحقیقات سلول های خورشیدی		۹
در حال اخذ مجوز	پژوهشکده سیاستگذاری، توسعه پایدار و امور زیربنایی		۱۰

وضعیت	عنوان مرکز تحقیقات	سال تاسیس	ردیف
موافقت قطعی	مرکز تحقیقات حفاری	۱۳۸۳	۱
موافقت قطعی	مرکز تحقیقات علوم رفتاری	۱۳۸۵	۲
موافقت قطعی	مرکز پژوهشی منطقه ای ریزگردها	۱۳۹۱	۳
موافقت قطعی	مرکز تحقیقات شبکه های گازرسانی	۱۳۹۱	۴
موافقت قطعی	پژوهشکده آب و انرژی جندی شاپور	۱۳۸۷	۵
موافقت قطعی	مرکز تحقیقات زهکشی	۱۳۹۲	۶
موافقت قطعی	مرکز تحقیقات زمین شناسی و زمین شیمی نفت	۱۳۹۰	۷

جدول ۱۹۰ - وضعیت کتابخانه های دانشگاه شهید چمران اهواز در سال ۱۳۹۹

مجلات				تعداد کتب موجود						دانشکده
جمع	پایگاه اطلاعات	لاتین	فارسی	جمع		لاتین		فارسی		
				نسخه	عنوان	نسخه	عنوان	نسخه	عنوان	
۱,۱۰۲	-	۱۴۴	۹۵۸	۴۵,۱۱۴	۳۸,۵۴۸	۱۹,۵۷۲	۲۱,۰۳۰	۲۵,۵۴۲	۱۷,۵۱۸	ادبیات و علوم انسانی
۳	-	۳	۰	۱۰,۲۰۲	۵,۸۶۱	۹۴۳	۸۸۴	۹,۲۵۹	۴,۹۷۷	اقتصاد و علوم اجتماعی + حقوق و علوم سیاسی
۳۴	-	۱۳	۲۱	۴۱,۱۷۶	۱۹,۸۹۰	۴۸۹	۳۵۱	۴۰,۶۸۷	۱۹,۵۳۹	الهیات و معارف اسلامی
۴۹	-	۱۹	۳۰	۱۰,۳۴۰	۴,۸۷۲	۱,۴۴۰	۱,۱۲۲	۸,۹۰۰	۳,۷۵۰	علوم ورزشی
۵۴۲	-	۳۰۳	۲۳۹	۳۳,۶۱۱	۲۲,۲۲۲	۹,۳۱۱	۷,۷۰۴	۲۴,۳۰۰	۱۴,۵۱۸	علوم تربیتی و روانشناسی
۶۲۵	-	۵۷۷	۴۸	۳۸,۴۵۲	۲۳,۰۱۰	۱۷,۰۸۶	۱۲,۶۴۸	۲۱,۳۶۶	۱۰,۳۶۲	علوم + علوم زمین
۵۷۶	-	۵۷۶	۰	۱۲,۰۷۴	۸,۲۶۵	۶,۰۹۸	۵,۲۶۸	۵,۹۷۶	۲,۹۹۷	علوم ریاضی
۰	-	-	-	۰	۰	-	-	-	-	مهندسی (مشترک با کتابخانه مرکزی)
۵۵	-	۱۴	۴۱	۲۱,۷۹۱	۱۴,۰۳۲	۹,۵۱۰	۷,۴۵۱	۱۲,۲۸۱	۶,۵۸۱	کشاورزی
۱۸	-	۱۸	۰	۶,۳۶۱	۲,۶۳۳	۶۲۲	۶۲۰	۵,۷۳۹	۲,۰۱۳	مهندسی آب و محیط زیست
۵۷۳	-	۲۷۰	۳۰۳	۱۶,۳۲۵	۷,۵۹۸	۵,۳۴۲	۳,۵۹۶	۱۰,۹۸۳	۴,۰۰۲	دامپزشکی
۵۲	-	۰	۵۲	۱۰,۰۹۱	۷,۸۶۷	۱,۰۲۱	۱,۰۱۱	۹,۰۷۰	۶,۸۵۶	هنر شوشتر
۴,۷۰۵	-	۲,۹۵۰	۱,۷۵۵	۱۷۶,۳۷۱	۸۹,۴۰۱	۲۳,۷۶۱	۱۸,۴۹۸	۱۵۲,۶۱۰	۷۰,۹۰۳	کتابخانه مرکزی
۸,۳۳۴	۰	۴,۸۸۷	۳,۴۴۷	۴۲۱,۹۰۸	۲۴۴,۱۹۹	۹۵,۱۹۵	۸۰,۱۸۲	۳۲۶,۷۱۳	۱۶۴,۰۱۶	جمع کل

جدول ۱۹۱ - گسترش مراکز رشد و پارکهای علم و فناوری در دانشگاه شهید چمران اهواز طی سالهای ۱۳۹۹ - ۱۳۸۹

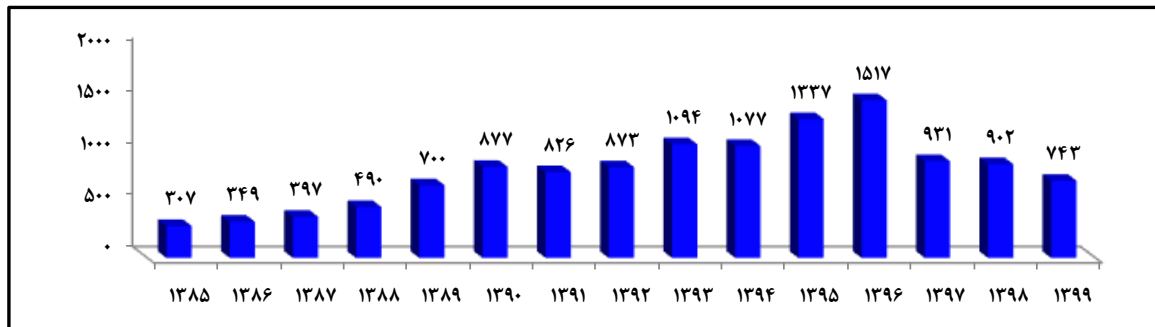
سال	۱۳۸۹	۱۳۹۰	۱۳۹۱	۱۳۹۲	۱۳۹۳	۱۳۹۴	۱۳۹۵	۱۳۹۶	۱۳۹۷	۱۳۹۸	۱۳۹۹
عنوان فعالیت											
تعداد طرح های رسیده	۷۲	۷۱	۶۵	۵۸	۶۳	۵۵	۴۱	۵۰	۵۵	۵۲	۲۳
تعداد طرح های پذیرش شده	۷	۷	۹	۱۰	۱۷	۱۰	۱۲	۱۷	۲۵	۱۸	۱۷
تعداد کل شرکت های مستقر	۴۲	۲۱	۲۳	۲۸	۳۹	۴۰	۴۴	۵۳	۷۰	۷۴	۷۱
تعداد شرکت های اخراج شده	۱	۱	۴	۰	۲	۴	۳	۵	۸	۷	۴
تعداد شرکت های خارج شده موفق	۵	۴	۵	۲	۲	۹	۵	۳	۳	۸	۵
تعداد جلسات شورای فناوری	۸	۱۱	۱۴	۱۳	۷	۷	۸	۸	۹	۹	۷
تعداد اختراعات ثبت شده توسط شرکت های مستقر	۳	۳	۲	۴	۰	۲	۱	۲	۰	۲	۱

آمار از سال ۱۳۹۰ بدلیل استقلال پارکهای علم و فناوری فقط مربوط به مراکز رشد می باشد

جدول ۱۹۲ - تعداد پایان نامه دفاع شده دانشجویان تحصیلات تکمیلی دانشگاه شهید چمران اهواز طی سال های ۱۳۸۵ - ۱۳۹۹

مقطع	سال	۱۳۸۵	۱۳۸۶	۱۳۸۷	۱۳۸۸	۱۳۸۹	۱۳۹۰	۱۳۹۱	۱۳۹۲	۱۳۹۳	۱۳۹۴	۱۳۹۵	۱۳۹۶	۱۳۹۷	۱۳۹۸	۱۳۹۹
دکتری تخصصی		۲۹	۲۰	۲۳	۲۹	۲۰	۲۶	۹۱	۶۱	۹۰	۱۰۲	۱۲۹	۲۷۷	۱۸۵	۲۱۲	۱۸۴
دکتری حرفه ای		۲۷	۲۳	۴۴	۳۰	۵۲	۳۶	۶۰	۴۳	۵۷	۷۶	۳۹	۷۶	۳۴	۳۸	۳۱
کارشناسی ارشد		۲۵۱	۲۹۶	۳۳۰	۴۳۱	۶۲۸	۸۰۵	۶۷۵	۷۶۹	۹۴۷	۸۹۹	۱۱۶۹	۱۱۶۴	۷۱۲	۶۵۲	۵۲۸
جمع		۳۰۷	۳۴۹	۳۹۷	۴۹۰	۷۰۰	۸۷۷	۸۲۶	۸۷۳	۱۰۹۴	۱۰۷۷	۱۳۳۷	۱۵۱۷	۹۳۱	۹۰۲	۷۴۳

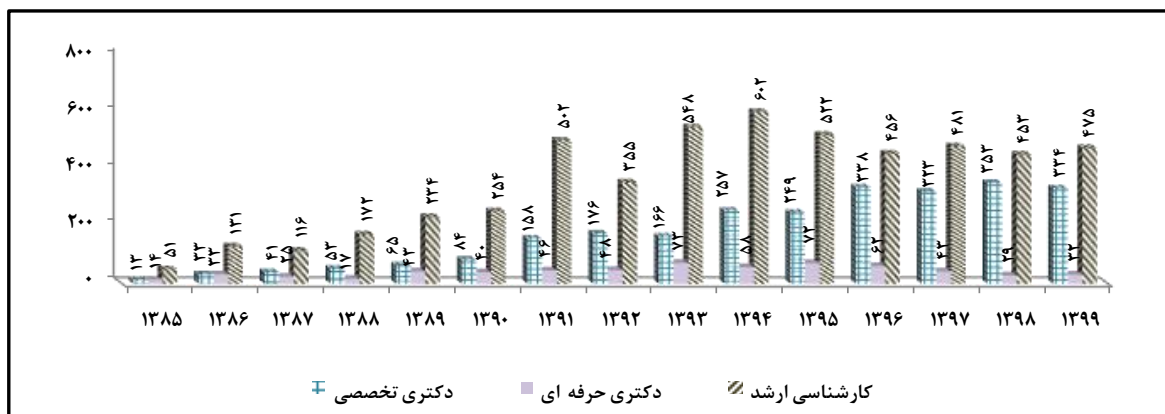
نمودار ۹۸ - تعداد پایان نامه دفاع شده دانشجویان تحصیلات تکمیلی دانشگاه شهید چمران اهواز طی سالهای ۱۳۸۵ - ۱۳۹۹



جدول ۱۹۳ - تعداد مقالات دانشجویان تحصیلات تکمیلی دانشگاه شهید چمران اهواز طی سالهای ۱۳۸۵ - ۱۳۹۹

عنوان	سال	۱۳۸۵	۱۳۸۶	۱۳۸۷	۱۳۸۸	۱۳۸۹	۱۳۹۰	۱۳۹۱	۱۳۹۲	۱۳۹۳	۱۳۹۴	۱۳۹۵	۱۳۹۶	۱۳۹۷	۱۳۹۸	۱۳۹۹
مقالات چاپ شده در مجلات علمی	دکتری تخصصی	۱۳	۳۳	۴۱	۵۳	۶۵	۸۴	۱۵۸	۱۷۶	۱۶۶	۲۵۷	۲۴۹	۳۲۸	۳۲۳	۳۵۳	۳۲۴
	دکتری حرفه ای	۱۴	۲۳	۲۵	۱۷	۴۳	۴۰	۴۶	۴۸	۷۳	۵۸	۷۲	۶۲	۴۳	۲۹	۳۲
	کارشناسی ارشد	۵۱	۱۳۱	۱۱۶	۱۷۲	۲۳۴	۲۵۴	۵۰۲	۳۵۵	۳۵۵	۵۴۸	۶۰۲	۵۲۲	۴۵۶	۴۵۳	۴۷۵
	جمع	۷۸	۱۹۷	۱۸۲	۲۴۲	۳۴۲	۳۷۸	۷۰۶	۵۷۹	۵۷۹	۷۸۷	۹۱۷	۸۴۳	۸۵۶	۸۴۷	۸۳۵
مقالات ارائه شده در کنفرانسهای علمی ملی و بین المللی	دکتری تخصصی	۳۹	۵۷	۶۵	۷۹	۸۶	۶۹	۷۰	۱۱۲	۱۲۹	۱۶۸	۱۲۷	۱۰۱	۷۴	۶۶	۵۴
	دکتری حرفه ای	۵۶	۱۳۲	۱۶۶	۱۵۶	۱۳۲	۸۱	۷۵	۴۸	۶۴	۱۴۶	۶۵	۳۷	۱۸	۳۴	۱۹
	کارشناسی ارشد	۲۴۰	۱۹۶	۲۸۳	۳۹۰	۶۹۷	۷۳۵	۵۷۸	۶۴۱	۶۵۷	۸۱۷	۵۱۰	۳۶۳	۳۲۴	۱۹۲	۱۸۸
	جمع	۳۳۵	۳۸۵	۵۱۴	۶۲۵	۹۱۵	۸۸۵	۷۲۳	۸۰۱	۸۵۰	۱۱۳۱	۷۰۲	۵۰۱	۴۱۶	۲۹۲	۲۶۱

نمودار ۹۹ - تعداد مقالات چاپ شده دانشجویان تحصیلات تکمیلی دانشگاه شهید چمران اهواز طی سالهای ۱۳۸۵ - ۱۳۹۹



فعاآیت های دانشجوآیی

دانشگاه شهید چمران اهواز

سال تحصیلی ۱۴۰۰-۱۳۹۹

جدول ۱۹۴ - وضعیت خوابگاه های دانشجویی دانشگاه شهید چمران اهواز طی سالهای تحصیلی ۱۳۸۵ - ۱۳۹۹

وضعیت		تعداد خوابگاه ها		خواهران			برادران		سال تحصیلی
		خواهران	برادران	تعداد اتاقها	ظرفیت اسمی	ظرفیت فعلی	تعداد اتاقها	ظرفیت اسمی	
		۱۱بلوک + ۲ خوابگاه	۴بلوک + ۳ خوابگاه	۵۹۳	۱۷۱۵	۲۷۵۸	۴۰۷	۱۴۴۴	۱۳۸۵-۱۳۸۶
		۱۱بلوک + ۲ خوابگاه	۴بلوک + ۳ خوابگاه	۵۹۱	۱۷۱۵	۲۷۸۴	۴۰۷	۱۴۴۴	۱۳۸۶-۱۳۸۷
		۱۱بلوک + ۲ خوابگاه	۴بلوک + ۳ خوابگاه	۶۰۴	۱۶۱۰	۲۸۶۰	۴۱۹	۱۷۲۰	۱۳۸۷-۱۳۸۸
		۱۱بلوک + ۲ خوابگاه	۴بلوک + ۳ خوابگاه	۶۸۴	۲۴۲۳	۳۰۵۱	۴۱۹	۱۷۲۰	۱۳۸۸-۱۳۸۹
		۱۱بلوک + ۲ خوابگاه	۴بلوک + ۳ خوابگاه	۷۱۵	۲۲۲۰	۳۴۲۹	۴۸۳	۱۷۰۴	۱۳۸۹-۱۳۹۰
		۱۲بلوک + ۲ خوابگاه	۴بلوک + ۳ خوابگاه	۷۲۹	۲۲۱۶	۳۷۶۱	۵۲۷	۲۰۵۲	۱۳۹۰-۱۳۹۱
		۱۲بلوک + ۱ خوابگاه	۴بلوک + ۵ خوابگاه	۶۹۷	۲۱۱۶	۲۹۶۶	۵۶۵	۲۵۶۱	۱۳۹۱-۱۳۹۲
		۱۲بلوک خوابگاهی	۴بلوک + ۳ خوابگاه	۶۵۸	۱۹۳۸	۳۱۱۵	۶۰۴	۲۱۱۱	۱۳۹۲-۱۳۹۳
		۱۲بلوک خوابگاهی	۵بلوک + ۳ خوابگاه	۶۵۸	۱۹۳۸	۳۱۱۵	۵۴۹	۲۰۴۰	۱۳۹۳-۱۳۹۴
		۱۲بلوک خوابگاهی	۵بلوک + ۳ خوابگاه	۶۵۸	۲۹۸۱	۲۵۲۴	۵۴۹	۲۰۴۰	۱۳۹۴-۱۳۹۵
		۱۱بلوک خوابگاهی	۶بلوک + ۱ خوابگاه	۵۸۸	۲۳۴۶	۲۶۱۶	۴۰۹	۱۹۳۵	۱۳۹۵-۱۳۹۶
		۱۲بلوک خوابگاهی	۶بلوک + ۱ خوابگاه	۶۳۷	۲۳۵۴	۲۲۵۹	۴۶۳	۱۷۰۱	۱۳۹۶-۱۳۹۷
		۱۲بلوک خوابگاهی	۶بلوک + ۱ خوابگاه	۶۶۱	۲۹۹۱	۲۴۹۲	۴۶۲	۱۹۳۴	۱۳۹۷-۱۳۹۸
		۱۲بلوک خوابگاهی	۶بلوک + ۱ خوابگاه	۶۶۵	۲۹۷۹	۲۴۸۲	۴۴۸	۱۶۶۶	۱۳۹۸-۱۳۹۹
		۱۲بلوک خوابگاهی	۶بلوک + ۱ خوابگاه	۶۶۵	۲۹۷۹	۱۴۸	۴۴۸	۱۶۶۶	۱۴۰۰-۱۳۹۹*

** در سال تحصیلی ۱۴۰۰-۱۳۹۹ به دلیل شیوع بیماری کرونا، آموزش بصورت غیرحضوری بوده است.

جدول ۱۹۵- وضعیت ارائه خدمات اداره رفاه دانشجویی دانشگاه شهید چمران اهواز طی سالهای تحصیلی ۱۳۹۹-۱۳۸۶

سال تحصیلی	وام تحصیلی	تعداد دانشجویان دارای کار دانشجویی	تعداد دانشجویان بهره مند از وام حج عمره	وام شهریه (نوبت دوم)	وام ضروری	ودیعه مسکن	وام ازدواج	بیمه حوادث	سایر وامها
۱۳۸۷-۱۳۸۶	۳۵۶۲	۳۶۲	۱۶۳	۲۳۱۳	۴۷۴	۵	۱۱۲	۱۲۴۷۴	۳۶
۱۳۸۸-۱۳۸۷	۳۵۳۰	۳۷۱	۹۱	۲۰۵۳	۱۹۴	۳۱	۰	۱۳۳۰۸	۱
۱۳۸۹-۱۳۸۸	۲۸۴۵	۵۰۲	۱۱۶	۸۹	۱۴۸	۳۶	۰	۱۳۳۹۱	۳۹
۱۳۹۰-۱۳۸۹	۲۳۵۱	۳۸۶	۴۱	۷۰۴	۱۱۸	۲۵	۰	۱۴۳۱۳	۱۰
۱۳۹۱-۱۳۹۰	۲۸۵۰	۴۱۸	۶۶	۱۰۱۴	۱۶۹	۴۴	۰	۱۴۲۸۴	۰
۱۳۹۲-۱۳۹۱	۳۰۱۱	۶۴۸	۱۸	۸۳۱	۱۷۴	۷۷	۰	۱۵۰۹۶	۰
۱۳۹۳-۱۳۹۲	۳۱۸۰	۷۸۳	۷	۷۴۰	۲۶۲	۷۴	۰	۱۵۲۹۳	۲
۱۳۹۴-۱۳۹۳	۳۱۲۷	۱۳۵	۵	۴۶۱	۲۸۶	۴۵	۰	۱۵۷۸۴	۱۳۹
۱۳۹۵-۱۳۹۴	۲۲۰۶	۱۱۵	۰	۲۴۳	۱۲۳	۴۲	۱	۱۵۱۸۵	۷۴
۱۳۹۶-۱۳۹۵	۲۶۲۶	۹۷	۰	۱۸۸	۳۱۴	۵۴	۶۵	۱۴۵۰۰	۱۵۸
۱۳۹۷-۱۳۹۶	۱۶۴۴	۱۰۸	۹	۱۴۸	۳۶۰	۴۵	۵۸	۱۴۰۸۸	۱۵۳۴
۱۳۹۸-۱۳۹۷	۱۶۵۵	۲۳۴	۰	۱۱۵	۳۵۵	۴۷	۶۴	۱۴۳۴۹	۱۶۸۹
۱۳۹۹-۱۳۹۸	۱۴۲۸	۸۶	۹	۱۰۷	۵۳۶	۳۲	۴۰	۱۴۷۶۱	۹۱۲
۱۴۰۰-۱۳۹۹	۱۱۲۱	۰	۰	۹۰	۱۴۴	۵۷	۰	۱۵۱۱۰	۷۶۳*

* وام ویژه دوره دکتری

جدول ۱۹۶- فعالیت مدیریت تربیت بدنی حوزه معاونت دانشجویی دانشگاه شهید چمران اهواز طی سالهای تحصیلی ۱۳۹۹-۱۳۸۶

سال تحصیلی	انجمن های ورزشی فعال	تیم های ورزشی فعال	تعداد مسابقه برگزار شده در دانشگاه	تعداد اعزام تیم
۱۳۸۷-۱۳۸۶	۱۱	۱۶	۰	۹
۱۳۸۸-۱۳۸۷	۱۱	۱۸	۱۵	۷
۱۳۸۹-۱۳۸۸	۱۱	۱۹	۳	۷
۱۳۹۰-۱۳۸۹	۱۱	۱۷	۳	۶
۱۳۹۱-۱۳۹۰	۱۱	۱۹	۵	۱۴
۱۳۹۲-۱۳۹۱	۱۱	۸	۸	۰
۱۳۹۳-۱۳۹۲	۱۲	۱۲	...	۱۲
۱۳۹۴-۱۳۹۳	۱۳	۲۰	۲۰	۱۱
۱۳۹۵-۱۳۹۴	۱۳	۲۰	۲۰	۱۱
۱۳۹۶-۱۳۹۵	۱۲	۲۴	۵	۹
۱۳۹۷-۱۳۹۶	۱۲	۲۱	۵	۲۱
۱۳۹۸-۱۳۹۷	۱۲	۲۲	۱۳	۲۳
۱۳۹۹-۱۳۹۸	۱۲	۲۲	۲۰	۱۰
۱۴۰۰-۱۳۹۹	۱۴	۴	۲	۶

جدول ۱۹۷ - فعالیت مرکز مشاوره حوزه معاونت دانشجویی دانشگاه شهید چمران اهواز طی سالهای تحصیلی ۱۳۸۷ - ۱۳۹۹

سال تحصیلی	مراجعه کننده		تعداد دانشجوی مراجعه کننده	تعداد جلسات درمان فردی	تعداد جلسات درمان گروهی	تعداد آموزشهای گروهی	تعداد کل جلسات
	مرد	زن					
۱۳۸۷-۱۳۸۸	۸۷	۲۱۶	۲۹۳	۴۸۴	۰	۷	۴۹۱
۱۳۸۸-۱۳۸۹	۲۲۸	۷۴۱	۹۵۷	۹۶۹	۰	۳۱	۱۰۰۰
۱۳۸۹-۱۳۹۰	۲۰۷	۹۵۶	۱۱۲۸	۵۲۳	۰	۱۵	۵۳۸
۱۳۹۰-۱۳۹۱	۲۰۴	۷۷۲	۹۶۰	۹۷۶	۰	۹	۹۸۵
۱۳۹۱-۱۳۹۲	۳۲۱	۷۱۷	۶۸۰	۱۰۳۸	۰	۹	۱۰۴۷
۱۳۹۲-۱۳۹۳	۲۷۳	۷۵۹	۶۵۸	۱۰۳۲	۷	۹	۱۰۵۸
۱۳۹۳-۱۳۹۴	۳۳۲	۶۸۱	۱۰۱۳	۱۰۲۹	۳۸	۱۸	۱۰۸۵
۱۳۹۴-۱۳۹۵	۳۷۲	۸۰۶	۷۸۸	۱۱۲۴	۱۰	۱۰	۱۱۴۴
۱۳۹۵-۱۳۹۶	۲۶۰	۷۹۱	۱۰۵۱	۱۰۵۱	۳۵	۳۵	۱۱۲۱
۱۳۹۶-۱۳۹۷	۳۴۳	۸۷۳	۱۳۱۶	۱۲۲۵	۰	۱۲	۱۲۳۷
۱۳۹۷-۱۳۹۸	۱۰۴۶	۱۳۴۸	۱۷۷۵	۱۸۵۱	۰	۱۳	۱۸۶۴
۱۳۹۸-۱۳۹۹	۴۲۱	۱۰۷۱	۸۳۱	۱۴۹۲	۰	۲۵	۱۵۱۷
۱۳۹۹-۱۴۰۰	۲۷۱	۱۷۸۵	۵۹۹	۲۰۵۶	۰	۳۱	۲۰۸۷

جدول ۱۹۸ - فعالیت مرکز درمانی حوزه معاونت دانشجویی دانشگاه شهید چمران اهواز طی سالهای تحصیلی ۱۳۸۷ - ۱۳۹۹

سال تحصیلی	صدر تأییدیه پزشک معتمد		تعداد کل مراجعین								مراجعین		
			پزشک عمومی		دندانپزشک		تزریقات و پانسمان		واکسیناسیون هیپاتیت B				
			مرد	زن	مرد	زن	مرد	زن	مرد	زن			
۱۳۸۷-۱۳۸۸	۲۲۷	۶۳	۲۰۳۰	۵۲۳۷	۸۰۶	۱۷۱۶	۱۲۶۵	۴۳۷۰	۵۳۲	۹۰۵	۱۳۵۴۱	۱۹۸	۳۵۱۲
۱۳۸۸-۱۳۸۹	۴۳۶	۴۶	۲۶۴۰	۸۱۱۲	۵۰۲	۶۶۸	۸۵۸	۴۰۱۲	۲۷۰	۵۶۲	۱۶۸۳۷	۲۶	۱۲۴۳
۱۳۸۹-۱۳۹۰	۲۲۷	۳۴	۱۶۵۰	۳۹۸۹	۴۴۱	۵۸۸	۵۲۲	۴۱۱۶	۳۰۰	۴۳۷	۹۱۸۴	۴۷	۳۰۷۶
۱۳۹۰-۱۳۹۱	۱۸۳	۴۴	۱۰۳۷	۳۲۰۵	۴۸۹	۷۸۲	۵۴۱	۲۶۵۸	۱۰۱	۳۰۰	۷۹۴۳	۴۳	۱۳۵۴
۱۳۹۱-۱۳۹۲	۳۲۳	۷۸	۱۲۱۸	۳۷۵۳	۳۸۱	۴۵۴	۷۸۶	۳۹۷۶	۲۸	۶۵	۹۱۵۰	۱۰۷	۱۸۰۵
۱۳۹۲-۱۳۹۳	۳۰۵	۸۴	۱۳۵۸	۳۳۹۵	۵۳۹	۴۱۴	۸۳۲	۳۳۰۴	۲۶	۵۵	۸۲۹۷	۱۵۴	۱۸۶۱
۱۳۹۳-۱۳۹۴	۲۸۵	۹۷	۱۲۴۷	۲۷۲۴	۳۰۵	۴۰۸	۱۱۴۲	۲۸۲۱	۹	۲۰	۶۷۱۵	۱۲۳	۲۲۲۰
۱۳۹۴-۱۳۹۵	۲۶۴	۲۰	۲۵۱۵	۹۸۶	۲۴۷	۱۹۵	۲۱۵۰	۶۴۳	۳	۱	۵۲۸۵	۸۰	۱۶۵۹
۱۳۹۵-۱۳۹۶	۲۴۱	۱۶	۷۸۸	۲۳۷۰	۱۰۸	۲۱۰	۴۸۵	۱۷۸۶	۰	۰	۴۶۶۴	۱۲۳	۱۲۱۷
۱۳۹۶-۱۳۹۷	۴۳۰	۲۲	۷۹۰	۲۴۶۷	۱۹۹	۳۲۴	۴۸۶	۲۶۴۲	۰	۰	۵۸۸۸	۱۷۵	۱۵۰۷
۱۳۹۷-۱۳۹۸	۶۹۱	۴۶	۶۴۳	۲۳۶۵	۱۹۰	۲۶۸	۵۰۹	۲۳۳۸	۰	۰	۵۶۰۷	۱۵۸	۱۱۸۵
۱۳۹۸-۱۳۹۹	۱۱۱	۴۲	۱۰۴۲	۲۴۹۵	۱۴۸	۲۴۲	۵۶۴	۲۰۵۹	۰	۰	۵۴۶۷	۱۲۱	۱۱۱۶
۱۳۹۹-۱۴۰۰	۳۶	۷۹	۴۷۷	۳۵۱	۰	۰	۱۸۴	۲۲۶	۰	۰	۲۵۲	۹۱	۱۰۱۰

فعاآیت های فرهنگى

دانشگاه شهید چمران اهواز

سال تحصیلى ۱۴۰۰-۱۴۹۹

جدول ۱۹۹- فعالیت های مدیریت فرهنگی دانشگاه شهید چمران اهواز در سال تحصیلی ۹۹ - ۱۳۸۷

عناوین فعالیت ها	۱۳۸۷	۱۳۸۸	۱۳۸۹	۱۳۹۰	۱۳۹۱	۱۳۹۲	۱۳۹۲	۱۳۹۳	۱۳۹۴	۱۳۹۵	۱۳۹۶	۱۳۹۷	۱۳۹۸	۱۳۹۹
انجمن های علمی فعال	۴۵	۴۱	۴۱	۴۲	۴۵	۴۷	۴۸	۵۱	۵۷	۵۷	۶۱	۶۱	۶۱	۶۴
تعداد عنوان نشریات دارای مجوز	۱۰۰	۱۰۵	۱۰۰	۹۸	۵۱	۲۲	۸۵	۹۹	۱۰۰	۱۰۰	۱۰۵	۱۰۵	۹۱	۱۰۳
تعداد عنوان نشریات چاپ شده	۴۵	۵۲	۷۸	۵۵	۲۲	۶	۶۴	۳۷	۱۷۳	۸۷	۱۱۵	۹۹	۳۳	۳۳
تعداد اردوها و گردشهای علمی	۴۰	۴۰	۳۳	۴۰	۲۲	۱۶	۳۱	۳۰	۳۷	۵۲	۳۱	۲۹	۶	۶
تعداد مسابقات برگزار شده	۱۰	۱۸	۲۹	۴۸	۲۱	۲۳	۳۱	۷۰	۴۸	۵۷	۵۳	۴۷	۷۷	۷۷
تعداد نمایشگاههای برگزار شده	۱۹	۳۵	۵۱	۴۶	۳۲	۳۲	۳۹	۶۴	۷۱	۸۰	۵۶	۱۹	۲	۲
تعداد جشنواره های برگزار شده	۰	۱۰	۰	۴	۲	۲	۱۰	۱۰	۱۰	۱۹	۱۵	۱۶	۷	۷
تعداد همایش های برگزار شده	۱۸	۲۱	۲۶	۲۰	۹۶	۱۰۴	۷۸	۵۹	۳۶	۵۱	۵۸	۶۶	۳۲	۳۲
تعداد سمینارهای برگزار شده	۳۴	۳۶	۷۴	۴۷	۱۹	۳۵	۲۸	۵۰	۳۴	۵۹	۵۲	۸۴	۸۴	۸۴
تعداد کلاسها و کارگاه های آموزشی	۷۲	۶۸	۱۷۶	۱۶۱	۱۱۴	۱۱۰	۱۲۱	۱۴۵	۱۵۶	۲۷۰	۲۵۶	۱۹۱	۱۷۱	۱۷۱
تعداد دانشجویان بهره مند از حج عمره	۹۱	۱۱۶	۱۵۲	۱۴۳	۱۲۷	۸۴	۸۳	۰	۴۰	۰	۱۳	۰	۰	۰
* سایر مراسم	۵۸	۱۸۱	۱۵۰	۱۱۵	۱۴۶	۲۱۰	۳۸۵	۲۵۴	۲۵۳	۴۳۴	۲۸۲	۲۹۶	۲۴۰	۲۴۰

* سایر مراسم شامل: پخش فیلم، گردهمایی، فراخوان، نشست، شب شعر، سخنرانی، کرسی آزاداندیشی، ... می باشد.

جدول ۲۰۰- کانون های فرهنگی، هنری و اجتماعی فعال دانشجویان دانشگاه شهید چمران اهواز

در سال تحصیلی ۱۴۰۰ - ۱۳۹۹

کانون ایرانشناسی و گردشگری	کانون انتظار	کانون هلال احمر
کانون آسیب شناسی اجتماعی	کانون تئاتر	کانون فیلم و عکس
کانون هنرهای تجسمی	کانون ادبی	کانون قرآن و عترت
کانون عاشورا و شهدا	کانون گفتگو	کانون مطالعات زنان
کانون حریم حیا	کانون خیریه قدم	کانون همیاران سلامت روان
کانون همیاران بهداشت	کانون محیط زیست	کانون های موسیقی
کانون خلاقیت و سرگرمی		

جدول ۲۰۱ - فهرست نشریات چاپ شده دانشجویی، فرهنگي دانشگاه شهيد چمران اهواز در سال تحصيلي ۱۴۰۰ - ۱۳۹۹

ردیف	نام نشریه	نوع نشریه	دفعات چاپ	ردیف	نام نشریه	نوع نشریه	دفعات چاپ
۱	کات	گاهنامه	۱	۱۵	روان نويس	فصلنامه	۱
۲	کاغذ سياست	فصلنامه	۲	۱۶	چريکه	گاهنامه	۲
۳	جلوه	گاهنامه	۱	۱۷	پژواک	فصلنامه	۱
۴	کاروان	گاهنامه	۱	۱۸	روزنه	گاهنامه	۱
۵	شمس	گاهنامه	۱	۱۹	تعهد	گاهنامه	۱
۶	نغمه	گاهنامه	۱	۲۰	بيوتامين	ماهنامه	۲
۷	اقيانوس آبي	ماهنامه	۱	۲۱	بيووت	دوماهنامه	۱
۸	بي طرف	دوهفته نامه	۱	۲۲	آروماتيك	دوماهنامه	۲
۹	سيگنال	فصلنامه	۱	۲۳	روزنه	گاهنامه	۱
۱۰	آواي آب	فصلنامه	۲	۲۴	زنوفيل	دوماهنامه	۱
۱۱	کلمه	گاهنامه	۱	۲۵	ري را	فصلنامه	۱
۱۲	بيوتامين	ماهنامه	۳	۲۶	پژواک	فصلنامه	۱
۱۳	بيووت	دوماهنامه	۱				
۱۴	ري را	فصلنامه	۱		جمع دفعات چاپ		۹۹

جدول ۲۰۲ - تشکل های فعال اسلامي دانشجویان دانشگاه شهيد چمران اهواز در سال تحصيلي ۱۴۰۰ - ۱۳۹۹

- | | |
|--|------------------------------------|
| ۱ - انجمن اسلامي دانشجویان | ۴ - بسیج دانشجویي |
| ۲ - انجمن اسلامي دانشجویي | ۵ - انجمن اسلامي دانشجویان نوانديش |
| ۳ - انجمن فرهنگ و انديشه (ويژه اساتيد) | ۶ - انجمن مدرسين (ويژه اساتيد) |

فعاآیت های عمرانآ

دانشگاه شهید چمران اهواز

سال ۱۳۹۹

جدول ۲۰۳ - وضعیت پروژه های در دست اجرای دانشگاه شهید چمران اهواز در سال ۱۳۹۹

عنوان طرح	سال شروع	سال خاتمه	زیربنا (متر مربع)	پیشرفت فیزیکی درصد	وضعیت فعلی		
					فعال	نیمه فعال	راکد
احداث آزمایشگاه پتروشیمی	۱۳۹۵	۱۴۰۰	۲۲۶۶	۸۵٪			*
احداث دانشکده علوم زمین فاز او۱	۱۳۹۴	۱۴۰۱	۴۰۰۰	۴۷٪	*		
تجهیز سوله اجتماعات علوم آب	۱۳۹۷	۱۴۰۱	۱۶۰۰	۵٪			*
احداث مجتمع کلاسهای درس علوم انسانی (اقتصاد)	۱۳۹۷	۱۴۰۱	۵۷۵۰	۴۵٪	*		
خوابگاه متاهلین	۱۳۹۱	-	۱۹۵۰	۲۰٪			*
احداث دانشکده باستان شناسی شوش	۱۳۹۹	۱۴۰۲	۸۰۰۰	۲۰٪	*		
ساختمان کمک آموزشی روستای گایکان	۱۳۹۹	۱۴۰۰	۴۰۰	۱۰٪	*		
زمین چمن مصنوعی شماره ۲ خوابگاه خواهران	۱۳۹۹	۱۴۰۰	۱۱۰۰	۵٪			*
مجتمع فرهنگی خوابگاه خواهران	۱۳۹۷	۱۴۰۰	۱۰۰۰	۵۰٪	*		
احداث مسجد دانشکده هنر شوستر	۱۳۹۸	۱۴۰۰	۲۰۰	۲۵٪	*		
دانشکده نفت و گاز و پتروشیمی	۱۳۹۵	۱۴۰۰	۴۰۰۰	۷۵٪			*

جدول ۲۰۴ - زیربنای کل فضاهای کالبدی دانشگاه شهید چمران (اهواز و شوستر) در سال تحصیلی ۱۳۹۹

نوع کاربری	زیر بنا (متر مربع)	نوع کاربری	زیر بنا (متر مربع)
آموزشی	۴۰,۱۲۱	کمک آموزشی	۴۶,۷۶۷
پژوهشی	۵,۵۸۵	مشاوره ای	۵۲۰
فرهنگی	۱۴,۶۲۵	کتابخانه ای	۱۹,۶۴۰
ورزشی	۷۸,۵۵۲	اداری	۳۳,۴۰۶
خوابگاهی	۶۵,۵۰۵	غذایی	۹,۷۸۳
خدماتی و رفاهی	۶۵,۱۷۰	مهمانسرای اساتید(باغ معین)	۷۰۰۰
جمع کل فضاهای کالبدی دانشگاه :		۳۸۶,۶۷۴	

۲۰۵- فضاهای کالبدی

فضای آموزشی شامل: کلاس های درس دانشکده های اهواز: ۱۳۴۵۰ متر مربع، کلاس های شوشتر: ۱۶۲۷ مترمربع، آزمایشگاه مرکزی و سایر آزمایشگاه ها: ۱۳۳۴۲ متر مربع، آزمایشگاه شوشتر: ۲۸۰ مترمربع، کارگاهی اهواز: ۷۹۶۷ متر مربع، کارگاه شوشتر: ۱۱۶۷ مترمربع، کارگاه مرکزی موزه در بخش شمالی دانشگاه: ۹۰ مترمربع، کلاس آموزشی در بخش شمالی: ۳۱۰ مترمربع، اتاق تحصیلات تکمیلی: ۶۰۰ مترمربع، کلاس ادبیات زبان عرب: ۵۰۰ مترمربع، آزمایشگاه بیویستی و بیو تکنولوژی: ۶۸۴ مترمربع، مرکز لیزر و پلاسما: ۱۰۰ مترمربع، آزمایشگاه مواد پرتو زا: ۴۰ متر مربع

فضای کمک آموزشی شامل: آمفی تئاتر دانشکده های اهواز: ۷۷۱۰ متر مربع، آمفی تئاتر شوشتر: ۱۸۰ مترمربع، مزارع آموزشی: ۲۶۲۶۶ متر مربع، اتاق اساتید اهواز: ۸۴۶۸ متر مربع، اتاق اساتید شوشتر: ۱۲۰ مترمربع، سایت های کامپیوتر: ۲۳۰۰ مترمربع، آمفی تئاتر دانشکده ادبیات: ۵۵۰ مترمربع، اتاق اساتید دانشکده علوم آب جدید: ۶۷۳ مترمربع، ستاد آزمون ها: ۵۰۰ مترمربع

فضای پژوهشی شامل: گلخانه ها: ۱۵۰۰ متر مربع، پژوهشکده: ۵۰۰ متر مربع، مرکز رشدو فن آوری: ۲۱۸۵ مترمربع، مرکز رشد قدیم: ۷۵۰ مترمربع، مرکز خدمات فناوری: ۶۵۰ متر مربع

فضای فرهنگی شامل: ساختمان امور دانشجویی و خانه فرهنگ: ۳۴۳۷ متر مربع، مساجد: ۳۴۰۰ متر مربع، کتابفروشی: ۵۶۰ متر مربع، فضای فرهنگی و نمازخانه های دانشکده ها: ۶۳۲۸ مترمربع، سالن فاطمیه خوابگاه خاهران: ۹۰۰ مترمربع

فضای ورزشی شامل: فضاهای سرپوشیده: ۱۴۲۱۲ مترمربع، رزمین های روباز اهواز به همراه ۲ زمین چمن مصنوعی خاهران و برادران: ۶۳۰۴۰ متر مربع، سالن ورزشی دانشکده شوشتر: ۱۳۰۰ مترمربع

فضای خوابگاهی شامل: خوابگاه های سطح شهر: ۱۴۳۲۰ متر مربع، مجتمع خوابگاهی خاهران: ۲۵۵۳۵ متر مربع، مجتمع خوابگاهی برادران: ۲۰۴۰۰ متر مربع، خوابگاه های دانشکده هنر شوشتر: ۵۲۵۰ مترمربع

فضای مشاوره ای شامل: مرکز علوم رفتاری: ۱۷۰ متر مربع، مرکز درمانی و مشاوره: ۳۵۰ متر مربع

فضای غذاخوری شامل: سلف سرویس مرکزی: ۳۴۰۰ متر مربع، سلف سرویس کشاورزی: ۹۵۰ متر مربع، سلف سرویس شماره ۲ (خلیج فارس): ۲۲۸۳ مترمربع، سلف شوشتر: ۱۴۰۰ متر مربع، آشپزخانه امور دانشجویی: ۵۷۰ مترمربع، سلف غذاخوری خوابگاه خاهران: ۳۲۰ مترمربع، جمع بوفه های دانشگاه: ۸۶۰ مترمربع

فضای کتابخانه ای شامل: کتابخانه مرکزی و مرکز اسناد: ۱۵۰۰۰ متر مربع، مخزن کتاب و سالن مطالعه کلیه دانشکده ها: ۴۶۴۰ متر مربع

فضای اداری شامل: فضای اداری کلیه دانشکده ها: ۶۸۸۰ متر مربع، هنرشوشتر: ۷۵۰ متر مربع، ساختمان سازمان مرکزی: ۲۲۰۶۲ متر مربع، ساختمان حراست: ۴۰۰ متر مربع، اداره تهیه: ۶۵۰ مترمربع، ساختمان چاپ و انتشارات: ۵۲۵ مترمربع، نهاد رهبری: ۷۰۰ مترمربع، نهاد رهبری: ۷۰۰ مترمربع، بخش اداری خدماتی لیزرو پلاسما: ۱۱۴ مترمربع، اداره نقلیه: ۳۲۵ مترمربع، ساختمان اداری مجتمع خوابگاهی خاهران: ۱۰۰۰ متر مربع

فضای خدماتی و رفاهی شامل: فضای اقامتگاه اساتید: ۳۸۰۰ متر مربع، منازل اساتید: ۴۴۲۱۵ متر مربع، بانک ملی: ۱۹۰ متر مربع و بانک تجارت: ۴۶۰ متر مربع، موتورخانه مرکزی: ۱۳۰۰ متر مربع، ۹ باب منازل اساتید: ۵۰۰ مترمربع، ۱۰ باب منازل کوی قدیم مهندسی: ۹۵۰ مترمربع، منازل خیابان کسری: ۱۲۵۰ مترمربع، منازل سازمانی بخش شمالی: ۶۶۵، تعاونی مصرف: ۲۶۵ مترمربع، فروشگاه: ۵۲۵ مترمربع، زیراکس: ۳۰ مترمربع، انبار مرکزی: ۲۵۰ مترمربع، درب ورودی غربی: ۱۲۰ مترمربع، دبیرستان: ۵۱۸۰ مترمربع، مهدکودک: ۱۷۵۰ مترمربع، مدرسه: ۱۴۵۰ مترمربع، ۲ ساختمان مسکونی جهت اساتید پروازی دانشکده هنر شوشتر: ۳۰۰ متر مربع، پست های برق دانشکده علوم، ساختمان مرکزی، دانشکده علوم تربیتی، دامپزشکی و مجتمع خوابگاهی خاهران: ۳۷۵ مترمربع، ایستگاه پمپاژ آب خام شماره ۲: ۱۰۰ مترمربع، باجه رفع نقص: ۵۰ مترمربع، فضای تاسیساتی و خدماتی دانشکده های جدید (هنر شوشتر): ۱۵۰ مترمربع، موتورخانه های (۱ و ۲) خوابگاه خاهران: ۱۱۰۰ مترمربع، گیت ورودی خوابگاه برادران: ۹۵ مترمربع، مجتمع حمام های خوابگاه برادران: ۱۰۰ مترمربع

وضعیت مالی و اعتباری

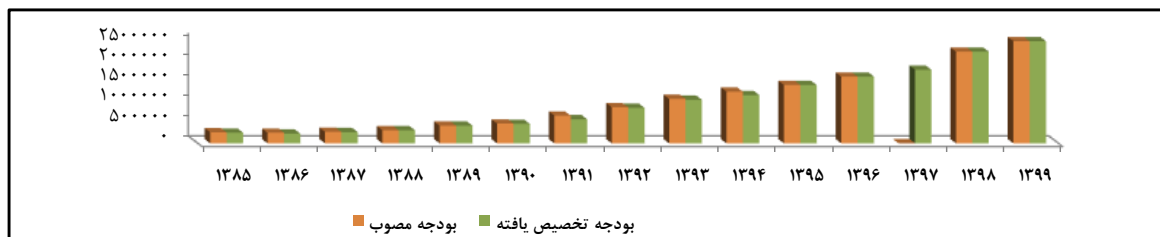
دانشگاه شهید چمران اهواز

سال ۱۳۹۹

جدول ۲۰۶ - بودجه هزینه ای (جاری) دانشگاه شهید چمران اهواز طی سالهای ۱۳۸۵ - ۱۳۹۹ (میلیون ریال)

سال	بودجه مصوب	بودجه متمم	جمع بودجه مصوب و متمم	بودجه تخصیص یافته	درصد تخصیص به مصوب
۱۳۸۵	۲۳۹,۶۵۰	۳۰,۰۰۰	۲۶۹,۶۵۰	۲۵۸,۸۶۴	۹۶/۰٪
۱۳۸۶	۲۱۶,۶۸۲	۴۰,۴۷۶	۲۵۷,۱۵۹	۲۳۷,۶۹۳	۹۲/۴٪
۱۳۸۷	۲۶۴,۲۷۴	۱۵,۵۰۰	۲۷۹,۷۷۴	۲۷۴,۵۵۱	۹۸/۱٪
۱۳۸۸	۲۸۷,۷۴۶	۳۱,۳۹۹	۳۱۹,۰۴۵	۳۱۸,۶۰۰	۹۹/۹٪
۱۳۸۹	۳۸۸,۰۰۰	۴۴,۰۰۰	۴۳۲,۰۰۰	۴۳۲,۰۰۰	۱۰۰/۰٪
۱۳۹۰	۴۸۲,۹۵۰	۰	۴۸۲,۹۵۰	۴۷۴,۰۴۶	۹۸/۲٪
۱۳۹۱	۶۷۵,۹۶۴	۰	۶۷۵,۹۶۴	۵۸۹,۱۵۵	۸۷/۲٪
۱۳۹۲	۸۸۲,۸۹۰	۰	۸۸۲,۸۹۰	۸۶۶,۱۳۱	۹۸/۱٪
۱۳۹۳	۱,۰۵۵,۱۰۴	۳۰,۸۴۵	۱,۰۸۵,۹۴۹	۱,۰۶۳,۴۱۳	۹۷/۹٪
۱۳۹۴	۱,۱۹۷,۴۷۰	۶۴,۶۶۳	۱,۲۶۲,۱۳۳	۱,۱۷۷,۲۰۹	۹۳/۳٪
۱۳۹۵	۱,۴۲۶,۳۲۸	۰	۱,۴۲۶,۳۲۸	۱,۴۲۶,۳۲۸	۱۰۰/۰٪
۱۳۹۶	۱,۶۲۸,۵۵۶	۰	۱,۶۲۸,۵۵۶	۱,۶۲۸,۵۵۶	۱۰۰/۰٪
۱۳۹۷	۱,۹۰۶,۶۵۱	۰	۰	۱,۷۹۶,۶۵۳	۹۴/۲٪
۱۳۹۸	۲,۳۳۹,۶۶۲	۰	۲,۳۳۹,۶۶۲	۲,۳۳۹,۶۶۲	۱۰۰/۰٪
۱۳۹۹	۲,۴۹۴,۷۴۹	۰	۲,۴۹۴,۷۴۹	۲,۴۹۴,۷۴۹	۱۰۰/۰٪

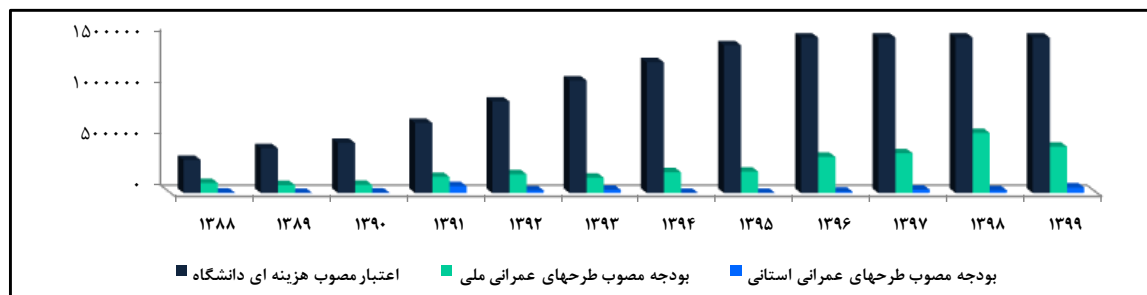
نمودار ۱۰۰ - بودجه هزینه ای (جاری) دانشگاه شهید چمران اهواز طی سالهای ۱۳۸۵ - ۱۳۹۹ (میلیون ریال)



جدول ۲۰۷ - اعتبارات مصوب دانشگاه شهید چمران اهواز طی سالهای ۱۳۸۸ - ۱۳۹۹ (میلیون ریال)

سال	۱۳۸۸	۱۳۸۹	۱۳۹۰	۱۳۹۱	۱۳۹۲	۱۳۹۳	۱۳۹۴	۱۳۹۵	۱۳۹۶	۱۳۹۷	۱۳۹۸	۱۳۹۹
اعتبار مصوب هزینه ای دانشگاه	۳۱۹,۰۴۵	۴۳۲,۰۰۰	۴۸۲,۹۵۰	۶۷۵,۹۶۴	۸۸۲,۸۹۰	۱,۰۸۵,۹۴۹	۱,۲۶۲,۱۳۳	۱,۴۲۶,۳۲۸	۱,۶۲۸,۵۵۶	۱,۹۰۶,۶۵۱	۲,۳۳۹,۶۶۲	۲,۴۹۴,۷۴۹
بودجه مصوب طرح های عمرانی ملی	۹۵,۸۱۰	۷۵,۸۰۵	۷۸,۵۹۶	۱۵۴,۵۹۱	۱۸۰,۲۰۶	۱۴۷,۷۲۹	۱۹۹,۶۲۶	۲۰۶,۵۷۸	۳۴۸,۵۷۴	۳۸۳,۴۱۵	۵۷۹,۳۲۰	۴۴۷,۲۷۹
بودجه مصوب طرح های عمرانی استانی	۴,۰۰۰	۰	۴,۰۰۰	۶۶,۰۰۰	۲۴,۲۰۰	۳۰,۰۰۰	۰	۰	۱۲,۲۳۰	۳۲,۱۵۰	۲۴,۷۵۰	۵۳,۳۰۰


نمودار ۱۰۱ - اعتبارات مصوب دانشگاه شهید چمران اهواز طی سالهای ۱۳۸۸ - ۱۳۹۹ (میلیون ریال)



جدول ۲۰۸ - وضعیت درآمد اختصاصی دانشگاه شهید چمران اهواز طی سالهای ۱۳۸۸ - ۱۳۹۹ (میلیون ریال)

عناوین بودجه ای	۱۳۸۸	۱۳۸۹	۱۳۹۰	۱۳۹۱	۱۳۹۲	۱۳۹۳	۱۳۹۴	۱۳۹۵	۱۳۹۶	۱۳۹۷	۱۳۹۸	۱۳۹۹
درآمد اختصاصی مصوب	۵۷۷۶۹	۶۷۴۹۳	۸۱۳۷۶	۱۱۱۸۱۵	۱۲۴۶۸۰	۱۵۵۸۶۱	۱۸۰۹۴۸	۱۸۴۳۲۸	۲۲۱۷۴۳	۲۶۸۶۹۱	۳۹۲۳۲۵	۷۹۲۶۲۱
درآمد اختصاصی تخصیص یافته	۵۷۷۶۹	۶۷۴۹۳	۸۱۳۷۶	۱۱۱۸۱۵	۱۲۴۶۸۰	۱۵۵۸۶۱	۱۸۰۹۴۸	۱۸۴۳۲۸	۱۹۵۴۱۹	۲۲۰۹۱۹	۳۸۱۱۱۲	۷۷۲۹۳۵

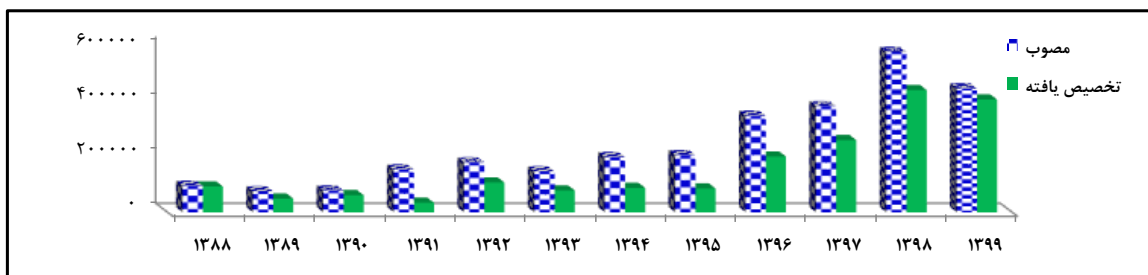
نمودار ۱۰۲ - وضعیت درآمد اختصاصی دانشگاه شهید چمران اهواز طی سالهای ۱۳۸۸ - ۱۳۹۹ (میلیون ریال)



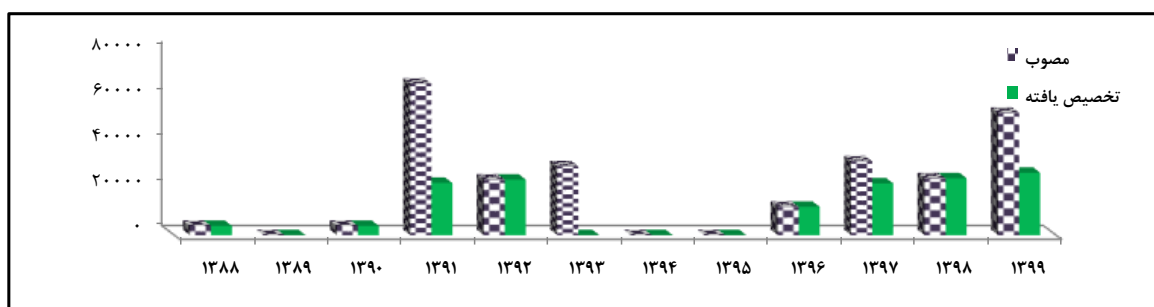
جدول ۲۰۹ - وضعیت بودجه عمرانی ملی و استانی دانشگاه شهید چمران اهواز طی سالهای ۱۳۸۸ - ۱۳۹۹ (میلیون ریال)

عناوین بودجه ای	سال	۱۳۸۸	۱۳۸۹	۱۳۹۰	۱۳۹۱	۱۳۹۲	۱۳۹۳	۱۳۹۴	۱۳۹۵	۱۳۹۶	۱۳۹۷	۱۳۹۸	۱۳۹۹
عمرانی ملی	مصوب	۹۵,۸۱۰	۷۵,۸۰۵	۷۸,۵۹۶	۱۵۴,۵۹۱	۱۸۰,۲۰۶	۱۴۷,۷۲۹	۱۹۹,۶۲۶	۲۰۶,۵۷۸	۳۴۸,۵۷۴	۳۸۳,۴۱۵	۵۷۹,۲۲۰	۴۴۷,۲۷۹
	تخصیص یافته	۹۲,۲۲۸	۴۹,۳۰۱	۶۲,۰۱۸	۳۴,۵۸۴	۱۰۷,۵۰۲	۷۸,۷۹۱	۸۷,۸۰۱	۸۵,۹۱۴	۲۰۱,۱۸۲	۲۶۰,۸۲۸	۴۴۱,۲۹۶	۴۰۷,۳۵۳
عمرانی استانی	مصوب	۴,۰۰۰	۰	۴,۰۰۰	۶۶,۰۰۰	۲۴,۲۰۰	۳۰,۰۰۰	۰	۰	۱۲,۳۳۰	۳۲,۱۵۰	۲۴,۷۵۰	۵۳,۳۰۰
	تخصیص یافته	۴,۰۰۰	۰	۴,۰۰۰	۲۲,۷۵۰	۲۴,۲۰۰	۰	۰	۰	۱۲,۳۳۰	۲۲,۵۵۰	۲۴,۷۵۰	۲۷,۱۷۸

نمودار ۱۰۳ - وضعیت بودجه عمرانی ملی دانشگاه شهید چمران اهواز طی سالهای ۱۳۸۸ - ۱۳۹۹ (میلیون ریال)



نمودار ۱۰۴ - وضعیت بودجه عمرانی استانی دانشگاه شهید چمران اهواز طی سالهای ۱۳۸۸ - ۱۳۹۹ (میلیون ریال)



نسبت ها

و

شاخص ها

نسبت دانشجویان

نسبت دانشجویان کارشناسی ناپیوسته به کارشناسی : ۱ به ۹۵.۷۵
 نسبت دانشجویان کارشناسی ناپیوسته به کارشناسی ارشد : ۱ به ۴۳.۸
 نسبت دانشجویان کارشناسی ناپیوسته به دکتری حرفه ای : ۱ به ۴.۳
 نسبت دانشجویان کارشناسی ناپیوسته به دکتری phd و تخصصی : ۱ به ۱۶.۲
 نسبت دانشجویان کارشناسی ناپیوسته به کل دانشجویان : ۱ به ۱۶۴.۱

نسبت دانشجویان کارشناسی به کارشناسی ارشد : ۱ به ۰.۴۹
 نسبت دانشجویان کارشناسی به دکتری حرفه ای : ۱ به ۰.۰۴
 نسبت دانشجویان کارشناسی به دکتری phd و تخصصی : ۱ به ۰.۱۶
 نسبت دانشجویان کارشناسی به کل دانشجویان : ۱ به ۱.۷

نسبت دانشجویان کارشناسی ارشد به دکتری حرفه ای : ۱ به ۰.۱
 نسبت دانشجویان کارشناسی ارشد به دکتری phd و تخصصی : ۱ به ۰.۳۴
 نسبت دانشجویان کارشناسی ارشد به کل دانشجویان : ۱ به ۳.۵

نسبت دانشجویان دکتری حرفه ای به دکتری phd و تخصصی : ۱ به ۳.۷
 نسبت دانشجویان دکتری حرفه ای به کل دانشجویان : ۱ به ۳۸
 نسبت دانشجویان دکتری phd و تخصصی به کل دانشجویان : ۱ به ۱۰.۱
 نسبت دانشجویان روزانه به کل دانشجویان : ۱ به ۱.۲

نسبت مقاطع تحصیلی (رشته ها)

نسبت مقاطع کارشناسی ناپیوسته به کارشناسی : ۱ به ۱۸.۳
 نسبت مقاطع کارشناسی ناپیوسته به کارشناسی ارشد : ۱ به ۶۱
 نسبت مقاطع کارشناسی ناپیوسته به دکتری حرفه ای : ۱ به ۰.۳
 نسبت مقاطع کارشناسی ناپیوسته به دکتری phd و تخصصی : ۱ به ۳۲
 نسبت مقاطع کارشناسی ناپیوسته به کل مقاطع : ۱ به ۱۱۳.۶

نسبت مقاطع کارشناسی به کارشناسی ارشد : ۱ به ۳.۳
 نسبت مقاطع کارشناسی به دکتری حرفه ای : ۱ به ۰.۰۱
 نسبت مقاطع کارشناسی به دکتری phd و تخصصی : ۱ به ۱.۷
 نسبت مقاطع کارشناسی به کل مقاطع : ۱ به ۶.۲

نسبت مقاطع کارشناسی ارشد به دکتری حرفه ای : ۱ به ۰.۰۰۵
 نسبت مقاطع کارشناسی ارشد به دکتری phd و تخصصی : ۱ به ۰.۵
 نسبت مقاطع کارشناسی ارشد به کل مقاطع : ۱ به ۱.۸۶
 نسبت مقاطع دکتری حرفه ای به دکتری phd و تخصصی : ۱ به ۹۶
 نسبت مقاطع دکتری حرفه ای به کل مقاطع : ۱ به ۳۴۱
 نسبت مقاطع دکتری phd و تخصصی به کل مقاطع : ۱ به ۳.۶

جدول ۲۱۰ - نسبت استاد به دانشجو به تفکیک مقطع تحصیلی

مقطع تحصیلی						مرتبه علمی
کل	دکترای phd و تخصصی	دکترای حرفه ای	کارشناسی ارشد	کارشناسی	کارشناسی ناپیوسته	
۱ به ۱۳۴.۸	۱ به ۱۳.۲	۱ به ۳.۵	۱ به ۳۸.۴	۱ به ۷۸.۶	۱ به ۰.۸۲	استاد
۱ به ۱۰۳.۴	۱ به ۱۰.۲	۱ به ۲.۷	۱ به ۲۹.۵	۱ به ۶۰.۳	۱ به ۰.۶۳	دانشیار
۱ به ۵۲.۲	۱ به ۵.۱	۱ به ۱.۳	۱ به ۱۴.۹	۱ به ۳۰.۴	۱ به ۰.۳۱	استادیار
۱ به ۲۵۱	۱ به ۲۴.۶	۱ به ۹.۲	۱ به ۱۰۰.۲	۱ به ۲۰۴.۸	۱ به ۲.۱	مریی
۱ به ۲۵.۵	۱ به ۲.۵	۱ به ۰.۶	۱ به ۷.۳	۱ به ۱۴.۹	۱ به ۰.۱۵	جمع کل

جدول ۲۱۱ - نسبت اعضای هیات علمی

مرتبه علمی	استاد	دانشیار	استادیار	مریی	جمع
استاد	۱	۰/۷۶	۰/۳۸	۲/۶	۰/۱۹
دانشیار	۱/۳	۱	۰/۵	۳/۴	۰/۲
استادیار	۲/۶	۱/۹	۱	۶/۷	۰/۴۹
مریی	۰/۳۸	۰/۳	۰/۱۵	۱	۰/۰۷

نسبت کارکنان :

نسبت تعداد اعضای هیات علمی به تعداد کارکنان رسمی و پیمانی : ۱ به ۰.۵۵

نسبت تعداد اعضای هیات علمی به تعداد کل کارکنان (رسمی، پیمانی و قراردادی) : ۱ به ۱.۰۸

نسبت تعداد کارکنان رسمی و پیمانی به تعداد دانشجویان بدون اعمال ضریب : ۱ به ۴۶.۴

نسبت تعداد کارکنان رسمی و پیمانی به تعداد دانشجویان با اعمال ضریب : ۱ به ۷۰

نسبت تعداد کل کارکنان (رسمی، پیمانی و قراردادی) به تعداد دانشجویان بدون اعمال ضریب : ۱ به ۲۳.۶

نسبت تعداد کل کارکنان (رسمی، پیمانی و قراردادی) به تعداد دانشجویان با اعمال ضریب : ۱ به ۳۵.۶

جدول ۲۱۲ - متراژ فضاهای کالبدی :

۱۳۹۹	۱۳۹۸	۱۳۹۷	۱۳۹۶	۱۳۹۵	۱۳۹۴	۱۳۹۳	۱۳۹۲	۱۳۹۱	۱۳۹۰	۱۳۸۹	۱۳۸۸	سرانه
۸۶۸۸۸	۸۶۸۸۸	۸۷۱۴۲	۸۲۶۵۳	۸۵۰۴۰	۸۵۰۴۰	۸۶۷۰۰	۸۶۶۹۰	۸۵۷۴۰	۸۸۰۴۲	۳۶۰۴۹	۳۶۰۴۹	متراژ فضاهای آموزشی و کمک آموزشی*
۱۴۶۲۵	۱۴۶۲۵	۱۳۷۲۵	۱۳۷۲۵	۱۳۷۲۵	۱۳۷۲۵	۱۳۷۲۵	۱۳۷۲۵	۱۳۷۲۵	۱۳۶۹۳	۱۳۶۹۳	۱۳۶۹۳	متراژ فضاهای فرهنگی
۷۸۵۵۲	۷۷۴۵۲	۷۷۴۵۲	۷۵۰۷۲	۴۲۱۸۲	۴۲۱۸۲	۴۲۱۸۲	۴۲۱۸۲	۴۲۱۸۲	۳۵۵۴۰	۳۵۵۴۰	۳۵۵۴۰	متراژ فضاهای ورزشی
۶۵۵۰۵	۶۵۵۰۵	۶۵۵۰۵	۶۵۵۰۵	۵۹۸۲۵	۵۹۸۲۵	۵۹۸۲۵	۵۹۸۲۵	۵۶۷۲۵	۵۶۷۲۵	۴۸۵۳۵	۴۸۵۳۵	متراژ فضاهای خوابگاهی
۵۲۰	۵۲۰	۵۲۰	۵۲۰	۵۲۰	۵۲۰	۵۲۰	۵۲۰	۵۲۰	۵۲۰	۵۲۰	۵۲۰	متراژ فضاهای مشاوره ای
۹۷۸۳	۹۷۸۳	۹۸۶۰	۸۶۰۳	۸۰۳۳	۸۰۳۳	۸۰۳۳	۸۰۳۳	۸۰۳۳	۸۰۳۳	۶۰۸۳	۶۰۸۳	متراژ فضاهای غذاخوری
۱۹۶۴۰	۱۹۶۴۰	۱۹۶۴۰	۱۹۶۴۰	۱۹۶۴۰	۱۹۶۴۰	۱۹۶۴۰	۱۹۶۴۰	۱۹۶۴۰	۱۹۶۴۰	۱۹۶۴۰	۱۹۶۴۰	متراژ فضاهای کتابخانه ای

* از سال ۱۳۹۰ متراژ فضاهای آموزشی به فضاهای آموزشی و کمک آموزشی تغییر یافت.

جدول ۲۱۳ - سرانه فضاهای کالبدی :

۱۳۹۹	۱۳۹۸	۱۳۹۷	۱۳۹۶	۱۳۹۵	۱۳۹۴	۱۳۹۳	۱۳۹۲	۱۳۹۱	۱۳۹۰	۱۳۸۹	۱۳۸۸	سرانه
۵/۷۶	۶/۶۰	۶/۶۰	۶/۷۰	۶/۴۰	۶/۳۰	۵/۷۰	۵/۶۰	۵/۶۷	۶/۱۶	۲/۵۲	۲/۶۹	سرانه فضاهای آموزشی
۰/۹۷	۱/۱۲	۱/۰۴	۱/۱۰	۱/۰۴	۱/۰۳	۰/۹۰	۰/۹۰	۰/۹۱	۰/۹۶	۰/۹۶	۱/۰۲	سرانه فضاهای فرهنگی
۵/۲۰	۵/۹۲	۵/۸۹	۶/۰۰	۳/۲۱	۳/۱۷	۲/۷۸	۲/۷۶	۲/۷۹	۲/۴۹	۲/۴۸	۲/۶۵	سرانه فضاهای ورزشی
۴/۳۴	۵/۰۱	۴/۹۸	۵/۳۰	۴/۵۵	۴/۴۹	۳/۹۴	۳/۹۱	۳/۷۶	۳/۹۷	۳/۳۹	۳/۶۲	سرانه فضاهای خوابگاهی
۰/۰۳	۰/۰۴	۰/۰۴	۰/۰۴	۰/۰۴	۰/۰۴	۰/۰۳	۰/۰۳	۰/۰۳	۰/۰۴	۰/۰۴	۰/۰۴	سرانه فضاهای مشاوره ای
۰/۰۷	۰/۷۵	۰/۷۵	۰/۷۰	۰/۶۱	۰/۶۰	۰/۵۳	۰/۵۳	۰/۵۳	۰/۵۶	۰/۴۲	۰/۴۵	سرانه فضاهای غذاخوری
۱/۳۰	۱/۵۰	۱/۴۹	۱/۶۰	۱/۵۰	۱/۴۸	۱/۳۰	۱/۲۸	۱/۳۰	۱/۳۸	۱/۳۷	۱/۴۷	سرانه فضاهای کتابخانه ای

تغییرات در آمار فضاها بدلیل : ۱- استقلال شاخه بهبهان ، ۲- تغییر کاربری در بعضی واحدها، ۳- اصلاح متراژ قبلی اعلام شده توسط دفتر فنی دانشگاه می باشد.

نمودار ۱۰۵ - سرانه فضاهای کالبدی دانشگاه شهید چمران اهواز طی سالهای ۸۸ - ۹۹

