

بِسْمِ اللَّهِ الرَّحْمَنِ الرَّحِيمِ



چکیده آماری

دانشگاه شهید چمران اهواز

سال های تحصیلی ۱۴۰۰ - ۱۳۸۶

مدیریت نظارت، ارزیابی و تضمین کیفیت دانشگاه

اداره آمار

خرداد ماه ۱۴۰۲

چکیده آمار دانشگاه شهید چمران اهواز

سال های تحصیلی ۱۴۰۰-۱۳۸۶

وزارت علوم، تحقیقات و فناوری

دانشگاه شهید چمران اهواز

تهیه و تدوین: پریسا مزارعیان

سال انتشار: خرداد ماه ۱۴۰۲

تیراژ: ۵۰ نسخه

فهرست مطالب

صفحه	عنوان
۱	مقدمه
۵	آمار آموزشی سال تحصیلی ۱۴۰۰-۱۴۰۱
۶	آمار آموزشی سال تحصیلی ۱۳۹۹-۱۴۰۰
۷	آمار آموزشی سال تحصیلی ۱۳۹۸ - ۱۳۹۹
۸	آمار آموزشی سال تحصیلی ۱۳۹۷-۱۳۹۸
۹	آمار آموزشی سال تحصیلی ۱۳۹۶-۱۳۹۷
۱۰	آمار آموزشی سال تحصیلی ۱۳۹۵-۱۳۹۶
۱۱	آمار آموزشی سال تحصیلی ۱۳۹۴-۱۳۹۵
۱۲	آمار آموزشی سال تحصیلی ۱۳۹۳ - ۱۳۹۴
۱۳	آمار آموزشی سال تحصیلی ۱۳۹۲ - ۱۳۹۳
۱۴	آمار آموزشی سال تحصیلی ۱۳۹۲ - ۱۳۹۱
۱۵	آمار آموزشی سال تحصیلی ۱۳۹۱ - ۱۳۹۰
۱۶	آمار آموزشی سال تحصیلی ۱۳۹۰ - ۱۳۸۹
۱۷	آمار آموزشی سال تحصیلی ۱۳۸۸ - ۱۳۸۸
۱۸	آمار آموزشی سال تحصیلی ۱۳۸۷ - ۱۳۸۸
۱۹	آمار آموزشی سال تحصیلی ۱۳۸۶ - ۱۳۸۷
۲۳	آمار پژوهشی سال تحصیلی ۱۴۰۰-۱۴۰۱
۲۴	آمار پژوهشی سال تحصیلی ۱۳۹۹-۱۴۰۰
۲۵	آمار پژوهشی سال تحصیلی ۱۳۹۸ - ۱۳۹۹
۲۶	آمار پژوهشی سال تحصیلی ۱۳۹۷-۱۳۹۸
۲۷	آمار پژوهشی سال تحصیلی ۱۳۹۶-۱۳۹۷
۲۸	آمار پژوهشی سال تحصیلی ۱۳۹۵-۱۳۹۶
۲۹	آمار پژوهشی سال تحصیلی ۱۳۹۴-۱۳۹۵

فهرست مطالب

صفحه	عنوان
۴۰	آمار پژوهشی سال تحصیلی ۱۳۹۴ - ۱۳۹۳
۴۱	آمار پژوهشی سال تحصیلی ۱۳۹۳ - ۱۳۹۲
۴۲	آمار پژوهشی سال تحصیلی ۱۳۹۲ - ۱۳۹۱
۴۳	آمار پژوهشی سال تحصیلی ۱۳۹۱ - ۱۳۹۰
۴۴	آمار پژوهشی سال تحصیلی ۱۳۹۰ - ۱۳۸۹
۴۵	آمار پژوهشی سال تحصیلی ۱۳۸۸ - ۱۳۸۷
۴۶	آمار پژوهشی سال تحصیلی ۱۳۸۷ - ۱۳۸۶
۴۷	آمار پژوهشی سال تحصیلی ۱۳۸۶ - ۱۳۸۵
۶۱	آمار دانشجویی سال تحصیلی ۱۴۰۱-۱۴۰۰
۶۲	آمار دانشجویی سال تحصیلی ۱۴۰۰-۱۳۹۹
۶۳	آمار دانشجویی سال تحصیلی ۱۳۹۹ - ۱۳۹۸
۶۴	آمار دانشجویی سال تحصیلی ۱۳۹۸-۱۳۹۷
۶۵	آمار دانشجویی سال تحصیلی ۱۳۹۷-۱۳۹۶
۶۶	آمار دانشجویی سال تحصیلی ۱۳۹۶-۱۳۹۵
۶۷	آمار دانشجویی سال تحصیلی ۱۳۹۵-۱۳۹۴
۶۸	آمار دانشجویی سال تحصیلی ۱۳۹۴ - ۱۳۹۳
۶۹	آمار دانشجویی سال تحصیلی ۱۳۹۳ - ۱۳۹۲
۷۰	آمار دانشجویی سال تحصیلی ۱۳۹۲ - ۱۳۹۱
۷۱	آمار دانشجویی سال تحصیلی ۱۳۹۱ - ۱۳۹۰
۷۲	آمار دانشجویی سال تحصیلی ۱۳۹۰ - ۱۳۸۹
۷۵	فعالیت های فرهنگی سال تحصیلی ۱۴۰۱-۱۴۰۰
۷۶	فعالیت های فرهنگی سال تحصیلی ۱۴۰۰-۱۳۹۹
۷۷	فعالیت های فرهنگی سال تحصیلی ۱۳۹۹ - ۱۳۹۸

فهرست مطالب

صفحه	عنوان
۷۸	فعالیت های فرهنگی سال تحصیلی ۱۳۹۸ - ۱۳۹۷
۷۹	فعالیت های فرهنگی سال تحصیلی ۱۳۹۷ - ۱۳۹۶
۸۰	فعالیت های فرهنگی سال تحصیلی ۱۳۹۶ - ۱۳۹۵
۸۱	فعالیت های فرهنگی سال تحصیلی ۱۳۹۵ - ۱۳۹۴
۸۲	فعالیت های فرهنگی سال تحصیلی ۱۳۹۴ - ۱۳۹۳
۸۳	فعالیت های فرهنگی سال تحصیلی ۱۳۹۳ - ۱۳۹۲
۸۴	فعالیت های فرهنگی سال تحصیلی ۱۳۹۲ - ۱۳۹۱
۸۵	فعالیت های فرهنگی سال تحصیلی ۱۳۹۱ - ۱۳۹۰
۸۶	فعالیت های فرهنگی سال تحصیلی ۱۳۹۰ - ۱۳۸۹
۸۷	آمار دانشجویی و فرهنگی سال تحصیلی ۱۳۸۹ - ۱۳۸۸
۸۸	آمار دانشجویی و فرهنگی سال تحصیلی ۱۳۸۸ - ۱۳۸۷
۸۹	آمار دانشجویی و فرهنگی سال تحصیلی ۱۳۸۷ - ۱۳۸۶
۹۵	آمار پشتیبانی سال تحصیلی ۱۴۰۱-۱۴۰۰
۹۶	آمار پشتیبانی سال تحصیلی ۱۴۰۰-۱۳۹۹
۹۷	آمار پشتیبانی سال تحصیلی ۱۳۹۹ - ۱۳۹۸
۹۸	آمار پشتیبانی سال تحصیلی ۱۳۹۸ - ۱۳۹۷
۹۹	آمار پشتیبانی سال تحصیلی ۱۳۹۷ - ۱۳۹۶
۱۰۰	آمار پشتیبانی سال تحصیلی ۱۳۹۶ - ۱۳۹۵
۱۰۱	آمار پشتیبانی سال تحصیلی ۱۳۹۵ - ۱۳۹۴
۱۰۲	آمار پشتیبانی سال تحصیلی ۱۳۹۴ - ۱۳۹۳
۱۰۳	آمار پشتیبانی سال تحصیلی ۱۳۹۳ - ۱۳۹۲
۱۰۴	آمار پشتیبانی سال تحصیلی ۱۳۹۲ - ۱۳۹۱
۱۰۵	آمار پشتیبانی سال تحصیلی ۱۳۹۱ - ۱۳۹۰

فهرست مطالب

صفحه	عنوان
۱۰۶	آمار پشتیبانی سال تحصیلی ۱۳۸۹ - ۱۳۹۰
۱۰۷	آمار پشتیبانی سال تحصیلی ۱۳۸۸ - ۱۳۸۹
۱۰۸	آمار پشتیبانی سال تحصیلی ۱۳۸۷ - ۱۳۸۸
۱۰۹	آمار پشتیبانی سال تحصیلی ۱۳۸۶ - ۱۳۸۷

فهرست نمودارها

صفحه	عنوان
۲۱	تعداد دانشجویان به تفکیک مقطع تحصیلی طی سالهای ۱۴۰۰-۱۳۸۶ تعداد کل دانشجویان و دانشجویان تحصیلات تکمیلی طی سال های
۲۲	۱۴۰۰-۱۳۸۶ تعداد دانشجویان پذیرفته شده به تفکیک مقطع تحصیلی طی سال های
۲۳	۱۴۰۰-۱۳۸۶ تعداد کل دانشجویان و دانشجویان تحصیلات تکمیلی پذیرفته شده طی
۲۴	سال های ۱۴۰۰-۱۳۸۶ تعداد دانش آموختگان به تفکیک مقطع تحصیلی طی سال های
۲۵	۱۳۹۹-۱۳۸۵ تعداد کل دانش آموختگان و دانش آموختگان مقاطع تحصیلات تکمیلی
۲۶	طی سال های ۱۳۹۹-۱۳۸۵ تعداد رشته ها طی سال های ۱۴۰۰-۱۳۸۶ تعداد کل رشته های تحصیلی و رشته های تحصیلات تکمیلی طی
۲۷	سال های ۱۴۰۰-۱۳۸۶ تعداد فارغ التحصیلان کارشناسی دانشگاه شهید چمران پذیرفته شده در
۲۹	آزمون کارشناسی ارشد دانشگاههای دولتی طی سالهای ۱۴۰۰-۱۳۸۶ نسبت دانشجو به هیات علمی طی سال های ۱۴۰۰-۱۳۸۶ مقالات چاپ شده طی سالهای ۱۴۰۰-۱۳۸۶ سمینارها و همایش های برگزار شده در دانشگاه طی سالهای ۱۴۰۰-۱۳۸۶ .. طرحهای تحقیقاتی مصوب طی سالهای ۱۴۰۰-۱۳۸۶ مبلغ جذب شده از طریق قراردادهای تحقیقاتی (به هزار ریال) طی سالهای ۱۴۰۰-۱۳۸۶ تعداد کل اعضای هیات علمی و اعضای هیات علمی که گزینت دریافت کرده اند طی سال های ۱۴۰۰-۱۳۸۶
۲۸	۱۳۸۶-۱۴۰۰
۲۹	۱۳۸۵-۱۳۹۹
۳۰	۱۴۰۰-۱۳۸۶
۴۹	۱۴۰۰-۱۳۸۶
۵۰	۱۴۰۰-۱۳۸۶
۵۱	۱۴۰۰-۱۳۸۶
۵۲	۱۴۰۰-۱۳۸۶
۵۳	۱۴۰۰-۱۳۸۶

فهرست نمودارها

صفحه	عنوان
۵۴	اختراعات ثبت شده طی سال های ۱۴۰۰-۱۳۸۶.....
۵۵	کتاب چاپ شده (تالیفی _ ترجمه ای) طی سال های ۱۴۰۰-۱۳۸۶.....
۵۶	امتیاز انتشار مجله علمی _ پژوهشی طی سال های ۱۴۰۰-۱۳۸۶.....
۵۷	تعداد واحدهای فناوری مستقل در پارکهای علم و فناوری و مراکز رشد واحدهای فناوری طی سال های ۱۴۰۰-۱۳۸۶.....
۹۱	مساحت کل فضاها طی سال های ۱۴۰۰-۱۳۸۶.....
	تعداد اعضای هیات علمی به تفکیک مرتبه علمی طی سال های ۱۴۰۰-
۱۱۱	۱۳۸۶.....
	تعداد کارکنان دانشگاه به تفکیک مرحله استخدامی طی
۱۱۲	سالهای ۱۴۰۰-۱۳۸۶.....

مقدمه :

به حول و قوه الهی به منظور آگاهی مسئولین و دست اندرکاران امور برنامه ریزی از اطلاعات آماری و بررسی سیر تحولات و مقایسه ای دانشگاه در زمینه های آموزشی، پژوهشی، دانشجویی و پشتیبانی، این مدیریت اقدام به تهیه گزارشی تحت عنوان «چکیده آمار دانشگاه به تفکیک معاونت های آموزشی، پژوهشی، دانشجویی، فرهنگی و پشتیبانی» نموده است. گزارش حاضر دوازدهمین گزارش تحت این عنوان می باشد و تمام سعی ما بر این است که علاوه بر ارائه آمار سال تحصیلی ۱۴۰۱-۱۴۰۰ اشکالات موجود در گزارشات قبلی را اصلاح نماییم. لذا از کلیه مدیران و مسئولین دانشگاه درخواست می گردد گزارش پیش رو را با دقت نظر بیشتری بررسی و ایرادات احتمالی را جهت اصلاح به این مدیریت اعلام نمایند. بی شک نقطه نظرات ارزشمند مدیران و مسئولین محترم دانشگاه و حمایت های ایشان در بهبود کیفیت اقدام انجام شده، تأثیر گذار خواهد بود.

در سال تحصیلی ۱۴۰۱-۱۴۰۰ به دلیل شیوع بیماری کرونا و آموزش مجازی، در بسیاری از موارد و فعالیت ها، بخصوص فعالیت های دانشجویی و فرهنگی، آمار نسبت به سنوات قبل کاهش یافته است.

در خاتمه از زحمات بی شائبه و صادقانه سرکارخانم پریسا مزارعیان رئیس اداره آمار که با تلاش و دقت داده های این مجموعه را جمع آوری و تدوین نموده است، تشکر و قدردانی بعمل می آید.

حمید فرهادی راد

مدیر نظارت، ارزیابی و تضمین کیفیت دانشگاه

آموزشی

آمار آموزشی سال تحصیلی ۱۴۰۱ - ۱۴۰۰

تعداد دانشکده: ۱۷، پردیس بین الملل: تعداد گروه: ۶۹، تعداد کارگاه: ۶۹، تعداد آزمایشگاه: ۲۱۳، تعداد کلاس: ۲۸۴

آمار دانشجویان شاغل به تحصیل در سال تحصیلی ۱۴۰۱-۱۴۰۰ به تفکیک دوره، مقطع و جنسیت

جمع کل	کارشناسی-ن		کارشناسی		کارشناسی ارشد		دکتری حرفه ای		دکتری تخصصی		جمع کل
	مرد	زن	مرد	زن	مرد	زن	مرد	زن	مرد	زن	
	مرد	زن	مرد	زن	مرد	زن	مرد	زن	مرد	زن	
روزانه	۷۶	۸	۴۹۱۲	۳۳۳۳	۱۸۰۰	۱۴۷۸	۳۲۳	۶۵۰	۶۶۹	۷۵۸۳	۵۶۲۱
شبانه	۰	۰	۴۲۷	۲۷۸	۱۰۲	۳۸	۴۶	۱۵	۳۳	۵۸۲	۱۰۴۱
پردیس دانشگاهی	۰	۰	۰	۰	۵۳	۳۵	۰	۰	۰	۷۸	۱۲۸
دانشجوی خارجی	۰	۰	۱	۱	۱۲۰	۵۵۵	۱	۱۴	۶۷	۱۳۵	۷۵۹
جمع	۷۶	۸	۵۲۴۰	۳۵۱۲	۲۰۵۷	۲۱۸۸	۱۸۳	۲۸۰	۷۹۴	۸۳۶۰	۶۷۸۲
جمع کل	۸۴	۸۸۵۲	۴۲۴۵	۶۶۳	۱۴۹۸	۱۵۱۴۲					

نسبت دانشجو به هیات علمی: ۲۵/۱۵

آمار دانشجویان پذیرفته شده (ثبت نام شده) در سال تحصیلی ۱۴۰۱-۱۴۰۰ به تفکیک دوره، مقطع و جنسیت

جمع کل	کارشناسی-ن		کارشناسی		کارشناسی ارشد		دکتری حرفه ای		دکتری تخصصی		جمع کل
	مرد	زن	مرد	زن	مرد	زن	مرد	زن	مرد	زن	
	مرد	زن	مرد	زن	مرد	زن	مرد	زن	مرد	زن	
روزانه	۲۶	۴	۱۲۹۲	۷۱۹	۴۹۸	۴۱۳	۴۲	۶۰	۹۹	۱۹۵۸	۱۲۹۱
شبانه	۰	۰	۴۰	۳۶	۵	۵	۱	۲	۱	۴۷	۹۴
پردیس دانشگاهی	۰	۰	۰	۰	۰	۲	۰	۰	۰	۳	۵
دانشجوی خارجی	۰	۰	۰	۰	۲۳	۲۳	۰	۰	۰	۲۴	۴۷
جمع	۲۶	۴	۱۳۳۲	۷۵۵	۵۲۶	۴۴۳	۴۳	۶۲	۱۰۴	۲۰۳۲	۱۳۶۳
جمع کل	۳۰	۲۰۸۸	۹۶۹	۱۰۵	۳۰۲	۳۳۹۵					

آمار دانش آموختگان (فارغ التحصیلان) در سال تحصیلی ۱۴۰۰ - ۱۳۹۹ به تفکیک دوره، مقطع و جنسیت

جمع کل	کارشناسی-ن		کارشناسی		کارشناسی ارشد		دکتری حرفه ای		دکتری تخصصی		جمع کل
	مرد	زن	مرد	زن	مرد	زن	مرد	زن	مرد	زن	
	مرد	زن	مرد	زن	مرد	زن	مرد	زن	مرد	زن	
روزانه	۲۵	۴	۸۸۶	۳۵۸	۳۲۲	۲۳۷	۷	۱۶	۷۷	۱۲۱۷	۶۷۶
شبانه	۰	۰	۱۱۱	۴۵	۱۸	۷	۱	۱۰	۴	۱۳۴	۶۴
پردیس	۰	۰	۰	۰	۳	۴	۰	۰	۹	۱۲	۱۵
دانشجوی خارجی	۰	۰	۰	۰	۲	۴۶	۰	۰	۰	۲	۴۶
جمع	۲۵	۴	۹۹۷	۴۰۳	۳۴۵	۲۹۴	۸	۲۶	۹۰	۱۴۶۵	۸۰۱
جمع کل	۲۹	۱۴۰۰	۶۳۹	۳۴	۱۶۴	۲۳۶۶					

آمار دانشجویان استعداد های درخشان در سال تحصیلی ۱۴۰۱-۱۴۰۰

مقطع	تعداد	سی	کارشنا	سی پی	کارشنا	شماره	ارشد	نمونه	تخصصی	دکتری	رتبه	شده زیر	پنبرفته	انحراف	ن دارای	کشور	ی علمی	المپیادها	برترنده	خوارزمی	چشواره	جمع کل	
تعداد	۱۳۵	۱۱۳	۰	۵۳	۰	۰	۰	۰	۰	۰	۰	۰	۰	۰	۰	۵	۰	۰	۰	۰	۰	۰	۳۰۶

آمار تعداد رشته گرایش ها در سال تحصیلی ۱۴۰۱-۱۴۰۰ به تفکیک مقطع تحصیلی

روزانه	کارشناسی-ن	کارشناسی	کارشناسی ارشد	دکتری حرفه ای	دکتری تخصصی	جمع
۰	۲	۵۳	۱۷۰	۱	۱۱۳	۳۳۹

پردیس بین المللی دانشگاه نیز دارای ۴۵ رشته گرایش در مقطع کارشناسی ارشد و ۱۸ رشته گرایش در مقطع دکتری می باشد.

تعداد فارغ التحصیلان کارشناسی پذیرفته شده در آزمون کارشناسی ارشد دانشگاههای دولتی: ۶۷۷

آمار آموزشی سال تحصیلی ۱۴۰۰ - ۱۳۹۹

تعداد دانشکده : ۱۶+ پردیس بین الملل : تعداد گروه : ۶۷ : تعداد کارگاه : ۶۹ : تعداد آزمایشگاه : ۲۱۳ : تعداد کلاس : ۲۸۴

آمار دانشجویان شاغل به تحصیل در سال تحصیلی ۱۴۰۰-۱۳۹۹ به تفکیک دوره، مقطع و جنسیت

جمع کل	کارشناسی-ن		کارشناسی		کارشناسی ارشد		دکتری حرفه ای		دکتری تخصصی		جمع	
	مرد	زن	مرد	زن	مرد	زن	مرد	زن	مرد	زن	مرد	زن
روزانه	۸۰	۱۲	۵۰۲۴	۲۷۰۹	۱۸۴۲	۱۴۲۲	۱۱۷	۱۸۶	۶۴۶	۶۷۹	۷۷۰۹	۵۰۰۸
شبانه	۰	۰	۶۸۱	۳۹۳	۱۵۶	۱۵۲	۴۱	۵۳	۱۷	۳۲	۸۹۵	۶۳۰
پردیس دانشگاهی	۰	۰	۰	۰	۶۷	۹۱	۰	۰	۳۷	۳۱	۱۰۴	۱۱۲
دانشجوی خارجی	۰	۰	۱	۱	۷۸	۵۰۱	۰	۱	۱۰	۳۶	۸۹	۵۳۹
جمع	۸۰	۱۲	۵۷۰۶	۳۱۰۳	۲۱۶۶	۲۱۴۳	۱۵۸	۲۴۰	۷۱۰	۷۷۸	۸۷۹۷	۶۲۹۹
جمع کل	۹۲	۱۲	۸۸۰۹	۴۳۰۹	۳۹۸	۱۴۸۸	۱۵۰۹۶					

نسبت دانشجوی به هیات علمی : ۲۵/۶

آمار دانشجویان پذیرفته شده (ثبت نام شده) در سال تحصیلی ۱۴۰۰-۱۳۹۹ به تفکیک دوره، مقطع و جنسیت

جمع کل	کارشناسی-ن		کارشناسی		کارشناسی ارشد		دکتری حرفه ای		دکتری تخصصی		جمع	
	مرد	زن	مرد	زن	مرد	زن	مرد	زن	مرد	زن	مرد	زن
روزانه	۳۲	۴	۱۲۸۶	۶۹۲	۵۵۴	۴۶۶	۴۲	۶۸	۱۵۲	۱۶۲	۲۰۶۷	۱۳۹۳
شبانه	۰	۰	۱۹	۳۴	۴	۱۰	۱	۰	۱	۷	۲۵	۵۱
پردیس دانشگاهی	۰	۰	۰	۰	۱	۶	۰	۰	۵	۴	۶	۱۰
دانشجوی خارجی	۰	۰	۱	۰	۳۲	۱۲۱	۰	۱	۱	۴	۳۴	۱۱۶
جمع	۳۲	۴	۱۳۰۶	۷۲۶	۵۹۱	۶۰۳	۴۴	۶۹	۱۵۹	۱۷۸	۲۱۳۲	۱۵۸۰
جمع کل	۳۶	۴	۲۰۳۲	۱۱۹۴	۱۱۳	۳۷۱۲						

آمار دانش آموختگان (فارغ التحصیلان) در سال تحصیلی ۹۹-۹۸ به تفکیک دوره، مقطع و جنسیت

جمع کل	کارشناسی-ن		کارشناسی		کارشناسی ارشد		دکتری حرفه ای		دکتری تخصصی		جمع	
	مرد	زن	مرد	زن	مرد	زن	مرد	زن	مرد	زن	مرد	زن
روزانه	۳۶	۵	۶۶۴	۳۲۷	۲۱۶	۱۶۶	۳	۴	۴۶	۶۰	۹۶۵	۵۷۲
شبانه	۱	۰	۷۸	۵۶	۱۵	۹	۷	۵	۱	۴	۱۰۲	۷۴
پردیس	۰	۰	۰	۰	۷	۲	۰	۰	۰	۹	۱۳	۱۵
دانشجوی خارجی	۰	۰	۰	۰	۰	۶	۰	۰	۰	۰	۰	۶
جمع	۳۷	۵	۷۴۲	۳۹۳	۲۳۸	۱۸۳	۱۰	۹	۵۶	۷۷	۱۰۸۳	۶۶۷
جمع کل	۴۲	۵	۱۱۳۵	۴۲۱	۱۹	۱۳۳	۱۷۵۰					

آمار دانشجویان استعداد های درخشان در سال تحصیلی ۱۴۰۰-۱۳۹۹

مقطع	کارشناسی	کارشناسی ارشد	شاگرد اول کارشناسی به کارشناسی ارشد	نمونه کشوری ارشد	دکتری تخصصی	پذیرفته شده زیر رتبه ۱۰۰۰	انحرف معیار	دارای ۲.۵٪ دانشجویان	علمی کشور	برگزیده المپیادهای	خوارزمی	چشواره	جمع کل
تعداد	۱۱۹	۰	۰	۰	۴۴	۰	۰	۰	۵	۰	۰	۰	۱۶۸

آمار تعداد رشته گرایش ها در سال تحصیلی ۱۴۰۰-۱۳۹۹ به تفکیک مقطع تحصیلی

روزانه	کارشناسی-ن	کارشناسی	کارشناسی ارشد	دکتری حرفه ای	دکتری تخصصی	جمع
۳	۳	۵۵	۱۳۸	۱	۷۸	۲۷۸

پردیس بین المللی دانشگاه نیز دارای ۴۵ رشته گرایش در مقطع کارشناسی ارشد و ۱۸ رشته گرایش در در مقطع دکتری می باشد .

تعداد فارغ التحصیلان کارشناسی پذیرفته شده در آزمون کارشناسی ارشد دانشگاههای دولتی : ۹۰۰

آمار آموزشی سال تحصیلی ۹۹ - ۹۸

تعداد دانشکده: ۱۵+ پردیس بین الملل تعداد گروه: ۶۶ تعداد کارگاه: ۶۱ تعداد آزمایشگاه: ۱۹۷ تعداد کلاس: ۲۶۵

آمار دانشجویان شاغل به تحصیل در سال تحصیلی ۹۹ - ۹۸ به تفکیک دوره، مقطع و جنسیت

جمع کل	کارشناسی-ن		کارشناسی		کارشناسی ارشد		دکتری حرفه ای		دکتری تخصصی		جمع
	مرد	زن	مرد	زن	مرد	زن	مرد	زن	مرد	زن	
	مرد	زن	مرد	زن	مرد	زن	مرد	زن	مرد	زن	مرد
روزانه	۸۳	۱۱	۴۳۸۷	۲۳۳۱	۱۴۹۳	۱۱۹۸	۷۸	۱۳۱	۵۴۱	۵۸۲	۴۲۸۹
شبانه	۰	۰	۷۴۴	۴۲۲	۱۶۷	۱۵۲	۴۰	۶۴	۱۷	۲۷	۶۶۵
پردیس دانشگاهی	۰	۰	۰	۰	۷۲	۹۰	۰	۰	۴۲	۱۱۴	۱۳۴
دانشجوی خارجی	۰	۰	۰	۱	۲۳	۲۶۴	۰	۰	۹	۳۰	۲۹۵
جمع	۸۳	۱۱	۵۱۳۱	۲۷۸۴	۱۷۵۵	۱۷۰۴	۱۱۸	۱۹۵	۶۰۹	۶۸۹	۷۶۹۶
جمع کل	۹۴	۷۹۱۵	۲۴۵۹	۳۱۳	۱۲۹۸	۱۳۰۷۹					

نسبت دانشجویان به هیات علمی: ۲۱

آمار دانشجویان پذیرفته شده (ثبت نام شده) در سال تحصیلی ۹۹ - ۹۸ به تفکیک دوره، مقطع و جنسیت

جمع کل	کارشناسی-ن		کارشناسی		کارشناسی ارشد		دکتری حرفه ای		دکتری تخصصی		جمع
	مرد	زن	مرد	زن	مرد	زن	مرد	زن	مرد	زن	
	مرد	زن	مرد	زن	مرد	زن	مرد	زن	مرد	زن	مرد
روزانه	۴۵	۴	۱۰۳۳	۵۹۰	۵۰۷	۴۲۸	۳۱	۳۳	۱۱۴	۱۱۹	۱۱۷۴
شبانه	۰	۰	۶۰	۷۴	۱۲	۱۹	۱	۰	۵	۷۴	۹۸
پردیس دانشگاهی	۰	۰	۰	۰	۰	۷	۰	۰	۸	۶	۱۳
دانشجوی خارجی	۰	۰	۰	۱	۱۴	۱۲۷	۰	۰	۴	۸	۱۳۶
جمع	۴۵	۴	۱۰۹۳	۶۶۵	۵۳۳	۵۸۱	۳۲	۳۳	۱۲۷	۱۳۸	۱۴۲۱
جمع کل	۴۹	۱۷۵۸	۱۱۱۴	۵۵	۲۶۵	۲۴۴۱					

آمار دانش آموزان (فارغ التحصیلان) در سال تحصیلی ۹۸ - ۹۷ به تفکیک دوره، مقطع و جنسیت

جمع کل	کارشناسی-ن		کارشناسی		کارشناسی ارشد		دکتری حرفه ای		دکتری تخصصی		جمع
	مرد	زن	مرد	زن	مرد	زن	مرد	زن	مرد	زن	
	مرد	زن	مرد	زن	مرد	زن	مرد	زن	مرد	زن	مرد
روزانه	۳۷	۱۳	۱۰۸۹	۵۲۹	۴۷۴	۴۹۱	۱۶	۳۳	۱۰۴	۱۳۳	۱۳۰۹
شبانه	۷	۰	۱۹۹	۱۵۱	۴۵	۴۹	۲۵	۲۳	۰	۱	۲۲۴
پردیس	۰	۰	۰	۰	۷	۱۲	۰	۰	۶	۱۷	۲۹
دانشجوی خارجی	۰	۰	۰	۰	۰	۷	۰	۰	۱	۱	۷
جمع	۴۴	۱۳	۱۲۸۸	۶۹۰	۵۲۶	۵۵۹	۴۱	۵۶	۱۱۱	۱۵۱	۱۴۶۹
جمع کل	۵۷	۱۹۷۸	۱۰۸۵	۹۷	۲۶۲	۳۴۷۹					

آمار دانشجویان استعدادهای درخشان در سال تحصیلی ۹۹ - ۹۸

مقطع	کارشناسی	کارشناسی ارشد	شاگرد اول کارشناسی به کارشناسی ارشد	ارشد نمونه کشوری	دکتری تخصصی	پذیرفته شده زیر تبه ۱۰۰۰	انجمن میار دارای ۲۰۵٪ دانشجویان علمی کشور	برگزیده المپیادهای	جوایزی	چهارم	جمع کل
تعداد	۱۲۸	۰	۰	۰	۵۵	۰	۰	۰	۰	۰	۱۸۳

* به دلیل شیوع بیماری کرونا تا زمان گردآوری داده ها، المپیاد برگزار نگردیده بود.

آمار تعداد رشته گرایش ها در سال تحصیلی ۹۹ - ۹۸ به تفکیک مقطع تحصیلی

روزانه	کاردانی	کارشناسی-ن	کارشناسی	کارشناسی ارشد	دکتری حرفه ای	دکتری تخصصی	جمع
۳	۳	۵۵	۱۳۷	۱	۷۷	۲۷۶	

پردیس بین المللی دانشگاه نیز دارای ۴۵ رشته گرایش در مقطع کارشناسی ارشد و ۱۸ رشته گرایش در مقطع دکتری می باشد.

تعداد فارغ التحصیلان کارشناسی پذیرفته شده در آزمون کارشناسی ارشد دانشگاههای دولتی: ۹۱۵

آمار آموزشی سال تحصیلی ۹۸ - ۹۷

تعداد دانشکده: ۱۴+ پردیس بین الملل تعداد گروه: ۶۳ تعداد کارگاه: ۶۱ تعداد آزمایشگاه: ۱۹۷ تعداد کلاس: ۲۶۵

آمار دانشجویان شاغل به تحصیل در سال تحصیلی ۹۸ - ۹۷ به تفکیک دوره، مقطع و جنسیت

جمع کل	کارشناسی-ن		کارشناسی		کارشناسی ارشد		دکتری حرفه ای		دکتری تخصصی		جمع	
	مرد	زن	مرد	زن	مرد	زن	مرد	زن	مرد	زن	مرد	زن
	روزانه	۷۴	۲۱	۴۴۹۱	۲۳۱۱	۱۴۴۳	۱۱۸۵	۶۸	۱۱۷	۵۲۹	۶۱۴	۶۶۰۵
شبانه	۶	۰	۸۹۶	۰	۲۰۷	۱۶۸	۶۰	۸۴	۱۷	۲۴	۱۱۸۶	۷۵۵
پردیس و دانشجوی خارجی	۰	۰	۰	۰	۸۴	۱۶۲	۰	۰	۴۴	۶۵	۱۲۸	۲۲۷
جمع	۸۰	۲۱	۵۳۸۷	۲۷۹۰	۱۷۳۴	۱۵۱۵	۱۲۸	۲۰۱	۵۹۰	۷۰۳	۷۹۱۹	۵۲۳۰
جمع کل	۱۰۱	۱۰۱	۸۱۷۷	۲۳۴۹	۳۳۴۹	۳۳۹	۳۳۹	۳۳۹	۱۲۹۳	۱۲۹۳	۱۳۱۴۹	۱۳۱۴۹

نسبت دانشجویان به هیات علمی: ۲۲.۳ دانشجویان خارجی: ۹۲ نفر

آمار دانشجویان پذیرفته شده (ثبت نام شده) در سال تحصیلی ۹۸ - ۹۷ به تفکیک دوره، مقطع و جنسیت

جمع کل	کارشناسی-ن		کارشناسی		کارشناسی ارشد		دکتری حرفه ای		دکتری تخصصی		جمع	
	مرد	زن	مرد	زن	مرد	زن	مرد	زن	مرد	زن	مرد	زن
	روزانه	۳۷	۶	۱۱۳۶	۶۹۳	۴۹۰	۳۶۹	۲۰	۲۹	۹۰	۱۰۷	۱۷۷۲
شبانه	۰	۰	۱۱۸	۷۸	۹	۵	۱۳	۱۶	۳	۶	۱۴۳	۱۰۵
پردیس و دانشجوی خارجی	۰	۰	۰	۰	۸	۶۰	۰	۰	۲	۷	۱۰	۶۷
جمع	۳۷	۶	۱۲۵۴	۷۷۱	۵۰۷	۴۳۴	۲۳	۴۵	۹۵	۱۲۰	۱۹۲۶	۱۳۷۶
جمع کل	۴۲	۴۲	۲۰۲۵	۹۶۱	۷۸	۲۱۵	۲۳۰۲	۲۳۰۲	۲۳۰۲	۲۳۰۲	۲۳۰۲	۲۳۰۲

آمار دانش آموزان (فارغ التحصیلان) در سال تحصیلی ۹۷ - ۹۶ به تفکیک دوره، مقطع و جنسیت

جمع کل	کارشناسی-ن		کارشناسی		کارشناسی ارشد		دکتری حرفه ای		دکتری تخصصی		جمع	
	مرد	زن	مرد	زن	مرد	زن	مرد	زن	مرد	زن	مرد	زن
	روزانه	۴۰	۱۱	۷۲۸	۴۴۸	۳۹۳	۳۰۶	۱۵	۱۴	۶۱	۱۰۹	۱۳۳۷
شبانه	۱۴	۰	۱۳۳	۱۲۱	۲۶	۲۸	۱۸	۱۱	۰	۰	۱۹۱	۱۶۰
پردیس	۰	۰	۰	۰	۳۰	۳۵	۰	۰	۳	۳	۳۳	۳۸
جمع	۵۴	۱۱	۸۶۱	۵۶۹	۴۴۹	۳۶۹	۳۳	۲۵	۶۴	۱۱۲	۱۴۶۱	۱۰۸۶
جمع کل	۶۵	۱۴۳۰	۸۱۸	۵۸	۱۷۶	۲۵۴۷	۲۵۴۷	۲۵۴۷	۲۵۴۷	۲۵۴۷	۲۵۴۷	۲۵۴۷

آمار دانشجویان استعداد های درخشان در سال تحصیلی ۹۸ - ۹۷

مقطع	کارشناسی	کارشناسی ارشد	کارشناسی ارشد	دکتری تخصصی	دکتری تخصصی ۱۰۰۰ زیر رتبه پذیرفته شده	انحراف معیار	دانشجویان دارای ۲۰.۵٪ علمی کشور	برگزیده المپیادهای علمی کشور	برگزیده خوارزمی	چشواره	جمع کل
تعداد	۱۲۴	۱	۰	۶۰	۰	۰	۰	۵	۰	۰	۱۹۰

آمار تعداد رشته گرایش ها در سال تحصیلی ۹۸ - ۹۷ به تفکیک مقطع تحصیلی

روزانه	کاردرانی	کارشناسی-ن	کارشناسی	کارشناسی ارشد	دکتری حرفه ای	دکتری تخصصی	جمع
۳	۳	۳	۵۵	۱۲۵	۱	۷۶	۲۷۳

پردیس بین المللی دانشگاه نیز دارای ۴۵ رشته گرایش در مقطع کارشناسی ارشد و ۱۸ رشته گرایش در مقطع دکتری می باشد.

تعداد فارغ التحصیلان کارشناسی پذیرفته شده در آزمون کارشناسی ارشد دانشگاههای دولتی: ۹۸۲

آمار آموزشی سال تحصیلی ۹۷ - ۹۶

تعداد دانشکده: ۱۴+ پردیس بین الملل تعداد گروه: ۵۹ تعداد کارگاه: ۶۱ تعداد آزمایشگاه: ۱۹۷ تعداد کلاس: ۳۶۵

آمار دانشجویان شاغل به تحصیل در سال تحصیلی ۹۷ - ۹۶ به تفکیک دوره، مقطع و جنسیت

جمع کل	کارشناسی-ن		کارشناسی		کارشناسی ارشد		دکتری حرفه ای		دکتری تخصصی		جمع	
	مرد	زن	مرد	زن	مرد	زن	مرد	زن	مرد	زن	مرد	زن
	روزانه	۱۰۴	۲۴	۴۰۶۸	۲۰۱۶	۱۳۰۷	۱۱۱۹	۵۱	۱۰۳	۵۰۴	۵۹۵	۶۰۳۴
شبانه	۲۷	۰	۹۷۳	۵۱۴	۳۲۹	۲۰۷	۶۳	۸۱	۱۳	۱۶	۱۳۰۵	۸۱۸
پردیس	۰	۰	۰	۰	۰	۸۶	۰	۰	۰	۴۵	۱۴۸	۱۴۷
جمع	۱۳۱	۲۴	۵۰۴۱	۲۵۳۰	۱۶۳۹	۱۴۱۲	۱۱۴	۱۸۴	۵۶۲	۶۷۲	۷۴۸۷	۴۸۲۲
جمع کل	۱۵۵	۷۵۷۱	۳۰۵۱	۲۹۸	۱۲۳۴	۱۲۳۰۹						

نسبت دانشجو به هیات علمی: ۳۱:۱ دانشجوی خارجی: ۴ نفر

آمار دانشجویان پذیرفته شده (ثبت نام شده) در سال تحصیلی ۹۷ - ۹۶ به تفکیک دوره، مقطع و جنسیت

جمع کل	کارشناسی-ن		کارشناسی		کارشناسی ارشد		دکتری حرفه ای		دکتری تخصصی		جمع	
	مرد	زن	مرد	زن	مرد	زن	مرد	زن	مرد	زن	مرد	زن
	روزانه	۳۳	۱۲	۱۰۸۹	۵۲۷	۳۹۴	۳۲۳	۱۲	۱۸	۱۰۱	۸۹	۱۶۲۹
شبانه	۶	۰	۲۳۵	۱۱۴	۳۲	۴۲	۱۶	۲۰	۷	۱	۲۹۶	۱۷۷
پردیس	۰	۰	۰	۰	۱۰	۹	۰	۰	۷	۲	۱۷	۱۱
جمع	۳۹	۱۲	۱۳۲۴	۶۵۱	۴۳۶	۳۷۴	۲۸	۳۸	۱۱۵	۹۲	۱۹۴۲	۱۱۶۷
جمع کل	۵۱	۱۹۷۵	۸۱۰	۶۶	۳۰۷	۳۱۰۹						

آمار دانش آموختگان (فارغ التحصیلان) در سال تحصیلی ۹۶ - ۹۵ به تفکیک دوره، مقطع و جنسیت

جمع کل	کارشناسی-ن		کارشناسی		کارشناسی ارشد		دکتری حرفه ای		دکتری تخصصی		جمع	
	مرد	زن	مرد	زن	مرد	زن	مرد	زن	مرد	زن	مرد	زن
	روزانه	۸۲	۱۵	۹۱۹	۸۴۹	۴۳۸	۳۴۲	۱۷	۱۵	۶۵	۱۳۸	۱۵۲۱
شبانه	۲۵	۱	۲۱۷	۲۴۹	۳۰	۳۲	۲۳	۱۳	۰	۰	۲۹۵	۲۹۵
پردیس	۰	۰	۰	۰	۰	۴۵	۰	۰	۳	۲	۵۰	۴۷
جمع	۱۰۷	۱۶	۱۱۳۶	۱۰۹۸	۵۱۵	۴۱۹	۴۰	۲۸	۶۸	۱۴۰	۱۸۶۶	۱۷۰۱
جمع کل	۱۲۳	۲۲۳۴	۹۳۴	۶۸	۲۰۸	۳۵۶۷						

آمار دانشجویان استعداد های درخشان در سال تحصیلی ۹۷ - ۹۶

مقطع	کارشناسی	شاگرد اول کارشناسی به کارشناسی ارشد	نمونه کشوری ارشد	دکتری تخصصی	پذیرفته شده زیر رتبه ۱۰۰۰	دانشجویان دارای ٪۲۵ اعتراف معیار	برگزیده المپیادهای علمی کشور	چشمواره خوارزمی	جمع کل
تعداد	۱۶۱	۶۵	۱	۴۴	۱	۱	۲۰	۰	۲۹۳

آمار تعداد رشته گرایش ها در سال تحصیلی ۹۷ - ۹۶ به تفکیک مقطع تحصیلی

روزانه	کارشناسی-ن	کارشناسی	کارشناسی ارشد	دکتری حرفه ای	دکتری تخصصی	جمع
	۳	۳	۵۵	۱۳۳	۱	۷۵

پردیس بین المللی دانشگاه نیز دارای ۴۵ رشته گرایش در مقطع کارشناسی ارشد و ۱۸ رشته گرایش در مقطع دکتری می باشد.

تعداد فارغ التحصیلان کارشناسی پذیرفته شده در آزمون کارشناسی ارشد دانشگاههای دولتی: ۱۱۸۲

آمار آموزشی سال تحصیلی ۹۶ - ۹۵

تعداد دانشکده: ۱۴+ پردیس بین الملل تعداد گروه: ۵۳ تعداد کارگاه: ۴۸ تعداد آزمایشگاه: ۱۴۱ تعداد کلاس: ۲۳۴

آمار دانشجویان شاغل به تحصیل در سال تحصیلی ۹۶ - ۹۵ به تفکیک دوره، مقطع و جنسیت

جمع کل	کارشناسی-ن		کارشناسی		کارشناسی ارشد		دکتری حرفه ای		دکتری تخصصی		جمع	
	مرد	زن	مرد	زن	مرد	زن	مرد	زن	مرد	زن	مرد	زن
روزانه	۱۶۴	۲۳	۳۸۸۱	۲۳۸۶	۱۳۹۰	۱۱۶۳	۵۸	۱۰۰	۴۷۶	۶۵۲	۵۹۶۹	۴۳۲۴
شبانه	۴۴	۵	۱۰۹۴	۷۲۹	۲۳۸	۲۳۸	۷۲	۸۱	۷	۱۴	۱۴۶۳	۱۰۵۷
پردیس	۰	۰	۰	۰	۰	۱۱۳	۰	۰	۴۳	۶۰	۱۵۶	۱۶۷
جمع	۲۰۸	۲۸	۴۹۷۵	۳۱۱۵	۱۷۴۹	۱۴۹۸	۱۳۰	۱۸۱	۵۲۶	۷۲۶	۷۵۸۸	۵۵۴۸
جمع کل	۲۳۶	۸۰۹۰	۳۲۴۷	۳۱۱	۱۲۵۲	۱۳۱۲۶						

نسبت دانشجو به هیات علمی: ۲۲.۷ دانشجو خارجی: ۴ نفر

آمار دانشجویان پذیرفته شده (ثبت نام شده) در سال تحصیلی ۹۶ - ۹۵ به تفکیک دوره، مقطع و جنسیت

جمع کل	کارشناسی-ن		کارشناسی		کارشناسی ارشد		دکتری حرفه ای		دکتری تخصصی		جمع	
	مرد	زن	مرد	زن	مرد	زن	مرد	زن	مرد	زن	مرد	زن
روزانه	۳۰	۱۲	۹۴۰	۵۲۳	۳۹۸	۳۷۳	۱۳	۲۷	۸۳	۹۱	۱۴۶۴	۱۰۲۶
شبانه	۱۵	۰	۲۴۲	۱۳۰	۵۹	۴۰	۱۰	۱۴	۶	۱۳	۳۲۲	۱۹۷
پردیس	۰	۰	۰	۰	۰	۰	۰	۰	۰	۱	۲	۱
جمع	۴۵	۱۲	۱۱۸۲	۶۵۳	۴۵۷	۴۱۳	۲۳	۴۱	۹۱	۱۰۵	۱۷۹۸	۱۲۲۴
جمع کل	۵۷	۱۸۲۵	۸۷۰	۶۴	۱۹۶	۲۰۲۲						

آمار دانش آموختگان (فارغ التحصیلان) در سال تحصیلی ۹۶ - ۹۵ به تفکیک دوره، مقطع و جنسیت

جمع کل	کارشناسی-ن		کارشناسی		کارشناسی ارشد		دکتری حرفه ای		دکتری تخصصی		جمع	
	مرد	زن	مرد	زن	مرد	زن	مرد	زن	مرد	زن	مرد	زن
روزانه	۳۸	۴	۵۵۴	۵۵۰	۴۶۷	۳۱۹	۳۰	۱۱	۴۸	۶۶	۱۱۳۷	۹۵۰
شبانه	۱	۲	۲۲۱	۲۱۳	۴۶	۳۳	۲۳	۵	۰	۰	۲۹۱	۲۵۳
پردیس	۰	۰	۰	۰	۰	۰	۰	۰	۰	۰	۴۴	۳۰
جمع	۳۹	۶	۷۷۵	۷۶۳	۵۵۷	۳۸۲	۵۳	۱۶	۴۸	۶۶	۱۴۷۲	۱۲۳۳
جمع کل	۴۵	۱۵۳۸	۹۳۹	۶۹	۱۱۴	۲۷۰۵						

آمار دانشجویان استعداد های درخشان در سال تحصیلی ۹۶ - ۹۵

مقطع	کارشناسی	به کارشناسی ارشد	شاگرد اول کارشناسی	نمونه کشوری ارشد	دکتری تخصصی	پذیرفته شده و برتر تبه ۱۰۰۰	٪۲۵ اعزاف معیار دانشجویان دارای	برگزیده المپیادهای علمی کشور	چشمواره خوارزمی	جمع کل
تعداد	۱۴۲	۱۸۴	۴	۵۸	۳	۰	۱۲	۰	۴۰۳	

آمار تعداد رشته گرایش ها در سال تحصیلی ۹۶ - ۹۵ به تفکیک مقطع تحصیلی

روزانه	کاردانی	کارشناسی-ن	کارشناسی	کارشناسی ارشد	دکتری حرفه ای	دکتری تخصصی	جمع
	۳	۳	۵۴	۱۷۵	۱	۹۲	۳۲۸

دانشکده پردیس نیز دارای ۲۶ (۴۵) در مقطع کارشناسی ارشد و ۱۲ (۱۸) در مقطع دکتری می باشد.

تعداد فارغ التحصیلان کارشناسی پذیرفته شده در آزمون کارشناسی ارشد دانشگاههای دولتی: ۱۳۲۰

آمار آموزشی سال تحصیلی ۹۵ - ۹۴

تعداد دانشکده +۱۴: پردیس بین الملل تعداد گروه: ۵۳ تعداد کارگاه: ۴۸ تعداد آزمایشگاه: ۱۴۱ تعداد کلاس: ۲۲۴

آمار دانشجویان شاغل به تحصیل در سال تحصیلی ۹۵ - ۹۴ به تفکیک دوره، مقطع و جنسیت

جمع کل	کاردانی		کارشناسی- ن		کارشناسی		کارشناسی ارشد		دکتری حرفه ای		دکتری تخصصی		جمع	
	مرد	زن	مرد	زن	مرد	زن	مرد	زن	مرد	زن	مرد	زن	مرد	زن
روزانه	۰	۰	۱۷۰	۱۳	۳۶۶۰	۲۵۴۳	۱۴۲۷	۱۱۴۷	۵۸	۷۸	۴۴۳	۶۴۴	۵۷۵۸	۴۴۲۵
شبانه	۱	۰	۲۷	۵	۱۲۲۶	۸۶۸	۳۲۲	۲۲۰	۷۷	۶۸	۰	۰	۱۵۵۳	۱۱۶۱
پردیس	۰	۰	۰	۰	۰	۰	۱۵۱	۱۵۸	۰	۰	۴۷	۶۱	۲۰۵	۲۱۲
جمع	۱	۰	۱۹۷	۱۸	۴۸۸۶	۳۴۱۱	۱۸۰۷	۱۵۱۸	۱۳۵	۱۴۶	۴۹۰	۷۰۵	۷۵۱۶	۵۷۹۸
جمع کل	۱	۰	۲۱۵	۲۱۵	۸۲۹۷	۳۳۲۵	۲۳۲۵	۲۸۱	۲۸۱	۱۱۹۵	۱۱۹۵	۱۳۲۱۴		

نسبت دانشجوی به هیات علمی = ۲۳.۶ دانشجوی خارجی: ۱۰ نفر

آمار دانشجویان پذیرفته شده (تیت نام شده) در سال تحصیلی ۹۵ - ۹۴ به تفکیک دوره، مقطع و جنسیت

جمع کل	کاردانی		کارشناسی- ن		کارشناسی		کارشناسی ارشد		دکتری حرفه ای		دکتری تخصصی		جمع	
	مرد	زن	مرد	زن	مرد	زن	مرد	زن	مرد	زن	مرد	زن	مرد	زن
روزانه	۰	۰	۶۰	۴	۹۵۶	۴۳۷	۴۴۱	۳۶۶	۱۱	۷	۷۰	۸۹	۱۵۲۸	۹۰۳
شبانه	۰	۰	۱۲	۰	۱۷۶	۱۰۷	۳۶	۳۸	۱۰	۷	۰	۰	۲۳۴	۱۵۲
پردیس	۰	۰	۰	۰	۰	۰	۶	۴	۳	۵	۰	۰	۹	۹
جمع	۰	۰	۷۲	۴	۱۱۳۲	۵۴۴	۴۸۳	۴۰۸	۲۴	۱۹	۷۰	۸۹	۱۷۸۱	۱۰۶۴
جمع کل	۰	۰	۷۶	۷۶	۱۶۷۶	۸۹۱	۴۳	۴۳	۱۵۹	۱۵۹	۲۸۴۵			

آمار دانش آموختگان (فارغ التحصیلان) در سال تحصیلی ۹۴ - ۹۳ به تفکیک دوره، مقطع و جنسیت

جمع کل	کاردانی		کارشناسی- ن		کارشناسی		کارشناسی ارشد		دکتری حرفه ای		دکتری تخصصی		جمع	
	مرد	زن	مرد	زن	مرد	زن	مرد	زن	مرد	زن	مرد	زن	مرد	زن
روزانه	۰	۰	۱۸	۵	۶۲۴	۵۳۹	۴۳۹	۲۷۲	۱۸	۳۸	۵۸	۱۱۳۷	۸۹۲	۲۰۲۹
شبانه	۰	۰	۵	۰	۲۹۵	۲۱۱	۸۰	۵۸	۲۰	۶	۰	۰	۲۷۵	۶۷۵
پردیس	۰	۰	۰	۰	۰	۰	۷۴	۷۲	۰	۰	۰	۰	۷۲	۱۴۶
جمع	۰	۰	۲۳	۵	۹۱۹	۷۵۰	۵۹۳	۴۰۲	۳۸	۲۴	۵۸	۱۶۱۱	۱۲۳۹	۲۸۵۰
جمع کل	۰	۰	۲۸	۲۸	۱۶۶۹	۹۹۵	۶۲	۶۲	۹۶	۹۶	۲۸۵۰			

آمار دانشجویان استعداد های درخشان در سال تحصیلی ۹۵ - ۹۴

مقطع	کارشناسی	کارشناسی ارشد	شاگرد اول کارشناسی به کارشناسی ارشد	نمونه کشوری ارشد	تخصصی دکتری	پذیرفته شده زیر رتبه ۱۰۰۰	٪۳۵: انحراف معیار دانشجویان دارای	پژوهنده علمی کشور	جشنواره خوارزمی	جمع کل
تعداد	۱۵۳	۱۹۴	۰	۰	۳۰	۰	۰	۸	۱۰	۳۹۵

آمار تعداد رشته گرایش ها در سال تحصیلی ۹۵ - ۹۴ به تفکیک مقطع تحصیلی

روزانه	کاردانی	کارشناسی- ن	کارشناسی	کارشناسی ارشد	دکتری حرفه ای	دکتری تخصصی	جمع
	۳(۳)	۳(۳)	۴۵(۵۳)	۹۰(۱۷۱)	۱(۱)	۶۳(۹۰)	۲۰۵(۳۲۱)

* تغییرات در آمار رشته گرایش ها بخشی بدلیل تغییرات وزارتی در ماهیت آنها بوده، بخشی بدلیل خروج رشته های دبیری می باشد که سالهاست فعال نبوده اند و بخشی مربوط به افزودن ۵۱ رشته های پردیس بین المللی می باشد.

دانشکده پردیس نیز دارای ۲۶ (۴۵) در مقطع کارشناسی ارشد و ۱۲ (۱۸) در مقطع دکتری می باشد.

تعداد فارغ التحصیلان کارشناسی پذیرفته شده در آزمون کارشناسی ارشد دانشگاه های دولتی: ۱۰۵۵

آمار آموزشی سال تحصیلی ۹۴ - ۹۳

تعداد دانشکده: ۱۴ + پردیس بین الملل تعداد گروه: ۵۳ تعداد کارگاه: ۴۸ تعداد آزمایشگاه: ۱۴۱ تعداد کلاس: ۲۲۴

آمار دانشجویان شاغل به تحصیل در سال تحصیلی ۹۴ - ۹۳ به تفکیک دوره، مقطع و جنسیت

جمع کل	کاردانی		کارشناسی - ن		کارشناسی		کارشناسی ارشد		دکتری حرفه ای		دکتری تخصصی		جمع	
	مرد	زن	مرد	زن	مرد	زن	مرد	زن	مرد	زن	مرد	زن	مرد	زن
روزانه	۱۱	۴	۱۵۷	۱۸	۳۶۹۹	۲۹۰۷	۱۴۷۴	۱۱۰۷	۸۰	۹۹	۴۲۳	۶۱۹	۵۸۴۴	۴۷۵۴
شبانه	۸	۱	۳۳	۶	۱۸۸۵	۱۳۶۶	۳۰۱	۲۶۵	۹۸	۸۴	۰	۰	۲۳۲۵	۱۷۲۲
پردیس	۰	۰	۰	۰	۰	۰	۰	۲۱۴	۲۱۶	۰	۰	۰	۲۵۹	۲۶۹
جمع	۱۹	۵	۱۹۰	۲۴	۵۵۸۴	۴۲۷۳	۱۹۹۱	۱۵۸۶	۱۷۸	۱۸۳	۴۶۶	۶۷۴	۸۴۲۸	۶۷۴۵
جمع کل	۲۴	۲۱۴	۹۸۵۷	۳۵۷۷	۲۶۱	۱۱۴۰	۱۵۱۷۳							

نسبت دانشجو به هیات علمی = ۲۶/۵ دانشجوی خارجی: ۱۲ نفر

آمار دانشجویان پذیرفته شده (تیت نام شده) در سال تحصیلی ۹۴ - ۹۳ به تفکیک دوره، مقطع و جنسیت

جمع کل	کاردانی		کارشناسی - ن		کارشناسی		کارشناسی ارشد		دکتری حرفه ای		دکتری تخصصی		جمع	
	مرد	زن	مرد	زن	مرد	زن	مرد	زن	مرد	زن	مرد	زن	مرد	زن
روزانه	۰	۰	۷۹	۲	۹۷۱	۲۴۲	۵۷۳	۴۴۷	۷	۱۵	۱۰۹	۱۲۳	۱۷۳۹	۹۴۰
شبانه	۰	۰	۱۳	۲	۲۷۶	۱۴۱	۵۱	۴۲	۶	۱۷	۰	۰	۳۴۶	۲۰۲
پردیس	۰	۰	۰	۰	۰	۰	۵۷	۵۸	۰	۰	۲۰	۲۵	۷۷	۸۳
جمع	۰	۰	۹۲	۵	۱۲۴۷	۴۸۳	۶۸۱	۵۴۷	۱۳	۳۲	۱۲۹	۱۵۸	۲۱۶۲	۱۲۲۵
جمع کل	۰	۹۷	۱۷۳۰	۱۲۲۸	۴۵	۲۸۷	۳۳۸۷							

آمار دانش آموختگان (فارغ التحصیلان) در سال تحصیلی ۹۳ - ۹۲ به تفکیک دوره، مقطع و جنسیت

جمع کل	کاردانی		کارشناسی - ن		کارشناسی		کارشناسی ارشد		دکتری حرفه ای		دکتری تخصصی		جمع	
	مرد	زن	مرد	زن	مرد	زن	مرد	زن	مرد	زن	مرد	زن	مرد	زن
روزانه	۱۴	۲	۳	۰	۶۸۴	۴۰۱	۵۴۹	۳۵۲	۳۰	۱۶	۲۶	۶۴	۱۳۰۶	۸۳۵
شبانه	۵	۰	۰	۰	۳۵۲	۱۰۵	۱۲۸	۱۱۳	۱۹	۹	۰	۰	۴۰۴	۲۲۷
پردیس	۰	۰	۰	۰	۰	۰	۲۵	۶۲	۰	۰	۰	۰	۲۵	۶۳
جمع	۱۹	۲	۳	۰	۹۳۶	۵۰۶	۷۰۲	۵۲۸	۴۹	۲۵	۲۶	۶۴	۱۷۲۵	۱۱۲۵
جمع کل	۲۱	۳	۱۴۴۲	۱۲۳۰	۷۴	۹۰	۲۸۶۰							

آمار دانشجویان استعداد های درخشان در سال تحصیلی ۹۴ - ۹۳

مقطع	کارشناسی	کارشناسی ارشد	شماره اول کارشناسی به کارشناسی ارشد	نمونه کمپوزی ارشد	دکتری تخصصی	پذیرفته شده زیر رتبه ۱۰۰۰	٪ ۲۵ اتفرق دارای دانشجویان دارای	کشور	المپیادهای علمی برگزار شده	چشمواره خوارزمی	جمع کل
تعداد	۱۶۳	۱۳۱	۰	۳۱	۰	۰	۰	۸	۱	۳۳۴	

آمار تعداد رشته گرایش ها در سال تحصیلی ۹۴ - ۹۳ به تفکیک مقطع تحصیلی

روزانه	کاردانی	کارشناسی - ن	کارشناسی	کارشناسی ارشد	دکتری حرفه ای	دکتری تخصصی	جمع
۳	۳	۵۵	۱۵۴	۱	۸۵	۳۰۱	

* تغییرات در آمار رشته گرایش ها بخشی بدلیل تغییرات وزارتی در ماهیت آنها بوده، بخشی بدلیل خروج رشته های دبیری می باشد که سالهاست فعال نبوده اند و بخشی مربوط به افزودن ۵۱ رشته های پردیس بین الملل می باشد.

تعداد فارغ التحصیلان کارشناسی پذیرفته شده در آزمون کارشناسی ارشد دانشگاههای دولتی: ۱۵۳۷

آمار آموزشی سال تحصیلی ۹۲ - ۹۱

تعداد دانشکده : ۱۳ + پردیس بین الملل تعداد گروه : ۵۳ تعداد کارگاه : ۴۸ تعداد آزمایشگاه : ۱۴۱ تعداد کلاس : ۲۳۴

آمار دانشجویان شاغل به تحصیل در سال تحصیلی ۹۲ - ۹۱ به تفکیک دوره، مقطع و جنسیت

جمع کل	کاردانی		کارشناسی- ن		کارشناسی		کارشناسی ارشد		دکتری حرفه ای		دکتری تخصصی		جمع	
	مرد	زن	مرد	زن	مرد	زن	مرد	زن	مرد	زن	مرد	زن	مرد	زن
روزانه	۹۱	۲۸	۷۳	۲	۲۷۳۱	۱۳۳۴	۹۴۰	۱۱۳	۹۳	۲۵۵	۴۴۶	۵۹۳۵	۴۲۴۰	۱۰۱۷۵
شبانه	۲۹	۵	۲۱	۱	۲۳۱۶	۱۳۱۰	۳۳۲	۱۴۸	۸۶	۰	۰	۰	۱۷۳۴	۴۶۲۰
پردیس	۰	۰	۰	۰	۰	۰	۱۲۷	۱۷۴	۰	۰	۰	۰	۱۷۴	۳۰۱
جمع	۱۲۰	۳۳	۹۴	۳	۶۴۸۶	۴۰۴۱	۱۷۳۳	۱۴۴۶	۲۶۰	۲۵۵	۴۴۶	۸۹۴۸	۶۱۴۸	۱۵۰۹۶
جمع کل	۱۵۳	۹۷	۹۷	۳	۱۰۵۲۷	۳۱۷۹	۳۱۷۹	۴۳۹	۷۰۱	۷۰۱	۷۰۱	۱۵۰۹۶	۱۵۰۹۶	۱۵۰۹۶

نسبت دانشجو به هیات علمی = ۲۸/۴ تعداد کل دانشجویان خارجی : ۸ نفر

آمار دانشجویان پذیرفته شده (ثبت نام شده) در سال تحصیلی ۹۲ - ۹۱ به تفکیک دوره، مقطع و جنسیت

جمع کل	کاردانی		کارشناسی- ن		کارشناسی		کارشناسی ارشد		دکتری حرفه ای		دکتری تخصصی		جمع	
	مرد	زن	مرد	زن	مرد	زن	مرد	زن	مرد	زن	مرد	زن	مرد	زن
روزانه	۰	۰	۲۲	۰	۶۶۲	۶۵۲	۳۲۳	۱۶	۱۶	۹۳	۱۳۹	۱۳۳۴	۱۱۳۰	۲۳۶۴
شبانه	۰	۰	۹	۰	۴۰۹	۳۵۶	۱۲۳	۹۵	۱۶	۰	۰	۵۵۷	۴۶۷	۱۰۲۴
پردیس	۰	۰	۰	۰	۰	۰	۱۲۷	۱۶۷	۰	۰	۰	۱۶۷	۱۶۷	۲۹۴
جمع	۰	۰	۳۱	۰	۱۰۷۱	۱۰۰۸	۷۰۲	۵۸۵	۳۲	۹۳	۱۳۹	۱۹۱۸	۱۷۶۴	۳۶۸۲
جمع کل	۰	۳۱	۳۱	۰	۲۰۷۹	۱۲۸۷	۱۲۸۷	۵۳	۲۳۲	۲۳۲	۲۳۲	۳۶۸۲	۳۶۸۲	۳۶۸۲

آمار دانش آموختگان (فارغ التحصیلان) در سال تحصیلی ۹۱ - ۹۰ به تفکیک دوره، مقطع و جنسیت

جمع کل	کاردانی		کارشناسی- ن		کارشناسی		کارشناسی ارشد		دکتری حرفه ای		دکتری تخصصی		جمع	
	مرد	زن	مرد	زن	مرد	زن	مرد	زن	مرد	زن	مرد	زن	مرد	زن
روزانه	۲۳	۶	۵	۴	۷۲۸	۴۰۶	۲۹۶	۱۶	۱۱	۱۲	۵۰	۱۰۸۰	۷۵۴	۱۸۳۴
شبانه	۳	۰	۱	۲	۳۸۰	۱۲۴	۹۱	۶۲	۱۵	۵	۰	۴۹۰	۱۹۳	۶۸۳
پردیس	۰	۰	۰	۰	۰	۰	۰	۰	۰	۰	۰	۰	۰	۰
جمع	۲۶	۶	۶	۶	۱۱۰۸	۵۳۰	۳۸۷	۳۳۹	۳۱	۱۶	۵۰	۱۵۷۰	۹۴۷	۲۵۱۷
جمع کل	۳۲	۱۲	۱۲	۱۲	۱۶۳۸	۷۲۶	۷۲۶	۴۷	۶۲	۶۲	۶۲	۲۵۱۷	۲۵۱۷	۲۵۱۷

آمار دانشجویان استعداد های درخشان در سال تحصیلی ۹۲ - ۹۱

مقطع	کارشناسی	کارشناسی ارشد	شماره اول	نمونه کشوری ارشد	دکتری تخصصی	پذیرفته شده زیر تپه ۱۰۰۰	۲۵٪ الحراق معیار دانشجویان دارای	برگزیده المپیادهای علمی کشور	چهارم خوارزمی	جمع کل
تعداد	۱۶۲	۱۵۱	۲	۲	۲۰	۷	۱	۹	۰	۳۵۲

آمار تعداد رشته گرایش ها در سال تحصیلی ۹۲ - ۹۱ به تفکیک مقطع تحصیلی

روزانه	کاردانی	کارشناسی- ن	کارشناسی	کارشناسی ارشد	دکتری حرفه ای	دکتری تخصصی	جمع
	۳	۳	۵۴	۱۴۷	۱	۷۹	۲۸۷

تغییرات در آمار رشته گرایش ها بخشی بدلیل تغییرات وزارتی در ماهیت آنها بوده، بخشی بدلیل خروج رشته های دبیری می باشد که سالهاست فعال نبوده اند و بخشی مربوط به افزودن رشته های پردیس بین المللی می باشد.

تعداد فارغ التحصیلان کارشناسی پذیرفته شده در آزمون کارشناسی ارشد دانشگاههای دولتی : ۱۵۱۵ نفر

آمار آموزشی سال تحصیلی ۹۱ - ۹۰

تعداد دانشکده: ۱۳ تعداد گروه: ۵۳ تعداد کارگاه: ۴۸ تعداد آزمایشگاه: ۱۵۶ تعداد کلاس: ۲۲۴

آمار دانشجویان شاغل به تحصیل در سال تحصیلی ۹۱ - ۹۰ به تفکیک دوره، مقطع و جنسیت

جمع کل	کاردانی		کارشناسی-ن		کارشناسی		کارشناسی ارشد		دکتری حرفه ای		دکتری تخصصی		جمع
	مرد	زن	مرد	زن	مرد	زن	مرد	زن	مرد	زن	مرد	زن	مرد
روزانه	۱۳۲	۳۸	۶۴	۶	۴۳۰۴	۲۴۷۲	۱۰۵۷	۸۹۸	۱۳۳	۸۸	۱۸۳	۳۸۳	۵۸۲۳
شبانه	۴۰	۷	۲۱	۹	۲۴۱۳	۳۰۲	۳۴۵	۱۶۱	۷۷	۰	۰	۰	۱۵۴۵
آزاد	۰	۰	۰	۰	۰	۰	۰	۱	۰	۰	۰	۰	۱
جمع	۱۷۲	۴۵	۸۵	۱۵	۶۷۱۷	۳۶۲۲	۱۴۰۲	۱۲۰۱	۲۹۴	۱۶۵	۱۸۳	۳۸۳	۵۴۳۱
جمع کل	۲۱۷	۱۰۰	۱۰۰	۱۰۰	۱۰۳۲۹	۲۶۰۲	۲۶۰۲	۲۶۰۲	۴۵۹	۵۶۶	۱۴۲۸۴	۱۴۲۸۴	۱۴۲۸۴

نسبت دانشجو به هیات علمی = ۲۷/۵ تعداد کل دانشجویان خارجی: ۵ نفر

آمار دانشجویان پذیرفته شده (ثبت نام شده) در سال تحصیلی ۹۱ - ۹۰ به تفکیک دوره، مقطع و جنسیت

جمع کل	کاردانی		کارشناسی-ن		کارشناسی		کارشناسی ارشد		دکتری حرفه ای		دکتری تخصصی		جمع
	مرد	زن	مرد	زن	مرد	زن	مرد	زن	مرد	زن	مرد	زن	مرد
روزانه	۲۰	۵	۲۲	۰	۶۶۸	۶۸۱	۴۴۵	۳۳۹	۱۳	۱۵	۶۱	۱۱۳	۱۳۲۹
شبانه	۸	۰	۴	۰	۴۷۰	۴۳۹	۱۳۸	۱۲۵	۹	۲۲	۰	۰	۶۲۹
جمع	۲۸	۵	۲۶	۰	۱۱۳۸	۱۱۲۰	۵۸۳	۴۶۴	۲۲	۳۷	۶۱	۱۱۳	۱۸۵۸
جمع کل	۳۳	۲۶	۲۶	۰	۲۲۵۸	۲۲۵۸	۱۰۴۷	۱۰۴۷	۵۹	۱۷۳	۳۵۹۶	۳۵۹۶	۳۵۹۶

آمار دانش آموزان (فارغ التحصیلان) در سال تحصیلی ۹۰ - ۸۹ به تفکیک دوره، مقطع و جنسیت

جمع کل	کاردانی		کارشناسی-ن		کارشناسی		کارشناسی ارشد		دکتری حرفه ای		دکتری تخصصی		جمع
	مرد	زن	مرد	زن	مرد	زن	مرد	زن	مرد	زن	مرد	زن	مرد
روزانه	۳۰	۱۳	۸	۰	۶۶۳	۳۳۷	۲۴۷	۲۳۰	۱۱	۸	۲۲	۹۶۵	۱۳۲۹
شبانه	۹	۳	۱	۰	۴۲۶	۱۴۸	۷۹	۴۹	۱۱	۵	۰	۰	۵۲۶
جمع	۳۹	۱۶	۹	۰	۱۰۸۹	۴۸۵	۳۲۶	۲۷۹	۲۲	۱۳	۲۲	۹۶۵	۱۸۵۸
جمع کل	۵۵	۹	۹	۰	۱۵۷۴	۱۵۷۴	۶۰۵	۶۰۵	۳۵	۲۸	۲۳۰۶	۲۳۰۶	۲۳۰۶

آمار دانشجویان استعداد های درخشان در سال تحصیلی ۹۱ - ۹۰

مقطع	کارشناسی	کارشناسی ارشد	شاگرد اول کارشناسی به کارشناسی	نمونه کشوری ارشد	دکتری تخصصی	پذیرفته شده زیر رتبه ۱۰۰۰	انحراف معیار دانشجویان دارای %۲۵	پروازنده المپیادهای علمی کشور	چشمواره خوارزمی	جمع کل
تعداد	۱۷۸	۱۵۱	۰	۰	۲۸	۰	۰	۶	۲	۳۶۵

آمار تعداد رشته گرایش ها در سال تحصیلی ۹۱ - ۹۰ به تفکیک مقطع تحصیلی

روزانه	کاردانی	کارشناسی-ن	کارشناسی	کارشناسی ارشد	دکتری حرفه ای	دکتری تخصصی	جمع
تعداد	۳	۳	۶۸	۱۲۳	۱	۵۳	۲۵۱

* تعداد مجوز ۲۵ رشته در مقطع کارشناسی ارشد و ۷ رشته در مقطع دکتری که طی سالهای گذشته مجوز آنها برای دانشگاه اخذ شده بوده است مجددا جهت پردیس بین الملل اخذ گردیده که به آمار اضافه شده است.

تعداد فارغ التحصیلان کارشناسی پذیرفته شده در آزمون کارشناسی ارشد دانشگاههای دولتی: ۱۴۱۲

آمار آموزشی سال تحصیلی ۹۰-۸۹

تعداد دانشکده: ۱۳ تعداد گروه: ۵۳ تعداد کارگاه: ۴۸ تعداد آزمایشگاه: ۱۵۶ تعداد کلاس: ۲۳۴

آمار دانشجویان شاغل به تحصیل در سال تحصیلی ۹۰-۸۹ به تفکیک دوره، مقطع و جنسیت

جمع کل	کاردانی		کارشناسی- ن		کارشناسی		کارشناسی ارشد		دکتری حرفه ای		دکتری تخصصی		جمع	
	مرد	زن	مرد	زن	مرد	زن	مرد	زن	مرد	زن	مرد	زن	مرد	زن
روزانه	۱۴۷	۴۹	۵۰	۶	۴۸۸۵	۲۳۶۲	۹۵۳	۹۰۸	۱۴۲	۹۱	۱۲۸	۲۹۸	۶۳۰۵	۳۷۱۴
شبانه	۵۵	۱۶	۱۲	۳	۲۵۳۲	۸۶۳	۳۲۲	۲۵۰	۱۷۲	۶۷	۰	۰	۳۰۹۳	۱۱۹۹
آزاد	۰	۰	۰	۰	۰	۰	۱	۱	۰	۰	۰	۰	۱	۱
جمع	۲۰۲	۶۵	۶۲	۹	۷۴۱۷	۳۲۲۵	۱۲۷۶	۱۱۵۹	۲۱۴	۱۵۸	۱۲۸	۲۹۸	۹۳۹۹	۴۹۱۴
جمع کل	۲۶۷	۷۱	۷۱	۱۰۶۶۲	۲۴۲۵	۴۷۲	۴۲۶	۱۴۲۱۳						

نسبت دانشجو به هیات علمی = ۲۸/۱ تعداد کل دانشجویان خارجی: ۲ نفر

آمار دانشجویان پذیرفته شده (ثبت نام شده) در سال تحصیلی ۹۰-۸۹ به تفکیک دوره، مقطع و جنسیت

جمع کل	کاردانی		کارشناسی- ن		کارشناسی		کارشناسی ارشد		دکتری حرفه ای		دکتری تخصصی		جمع	
	مرد	زن	مرد	زن	مرد	زن	مرد	زن	مرد	زن	مرد	زن	مرد	زن
روزانه	۲۶	۷	۱۲	۲	۹۵۶	۴۷۷	۳۶۳	۳۲۷	۱۸	۱۵	۵۳	۶۸	۱۴۲۸	۸۹۶
شبانه	۱۳	۱	۵	۰	۵۷۴	۲۰۶	۹۱	۹۳	۳۸	۹	۰	۰	۷۲۱	۳۰۹
جمع	۳۹	۸	۱۷	۲	۱۵۳۰	۶۸۳	۴۵۴	۴۲۰	۵۶	۲۴	۵۳	۶۸	۲۱۴۹	۱۲۰۵
جمع کل	۴۷	۱۹	۱۹	۲	۲۲۱۳	۸۷۴	۸۰	۱۱۱	۲۳۵۴					

آمار دانش آموختگان (فارغ التحصیلان) در سال تحصیلی ۸۹-۸۸ به تفکیک دوره، مقطع و جنسیت

جمع کل	کاردانی		کارشناسی- ن		کارشناسی		کارشناسی ارشد		دکتری حرفه ای		دکتری تخصصی		جمع	
	مرد	زن	مرد	زن	مرد	زن	مرد	زن	مرد	زن	مرد	زن	مرد	زن
روزانه	۱۹	۱۲	۰	۰	۵۴۵	۴۲۲	۱۴۰	۱۵۵	۱۶	۵	۷	۱۴	۷۲۷	۶۰۸
شبانه	۸	۱	۰	۰	۲۷۴	۱۳۷	۶۶	۷۹	۱۹	۱۳	۰	۰	۳۶۷	۲۳۹
جمع	۲۷	۱۳	۰	۰	۸۱۹	۵۵۹	۲۰۶	۲۳۴	۳۵	۱۷	۷	۱۴	۱۰۹۴	۸۴۷
جمع کل	۴۰	۰	۰	۰	۱۳۷۸	۴۴۰	۵۲	۱۹۳۱						

آمار دانشجویان استعداد های درخشان در سال تحصیلی ۹۰-۸۹

مقطع	کارشناسی	کارشناسی ارشد	شاکرداول کارشناسی به کارشناسی ارشد	نمونه کشوری ارشد	دکتری تخصصی	پذیرفته شده زیر رتبه ۱۰۰۰	انجمن معیار دانشجویان دارای %۲۵	بزرگیده المپیادهای علمی کشور	چشمواره خوارزمی	جمع کل
تعداد	۱۷۱	۱۲۵	۰	۱۳	۰	۱۰	۶	۵	۳۴۰	

آمار تعداد رشته گرایش ها در سال تحصیلی ۹۰-۸۹ به تفکیک مقطع تحصیلی

روزانه	کاردانی	کارشناسی- ن	کارشناسی	کارشناسی ارشد	دکتری حرفه ای	دکتری تخصصی	جمع
	۳	۳	۶۸	۹۳	۱	۴۴	۲۱۲

تعداد فارغ التحصیلان کارشناسی پذیرفته شده در آزمون کارشناسی ارشد دانشگاههای دولتی: ۱۱۴۴

آمار آموزشی سال تحصیلی ۸۹ - ۸۸

تعداد دانشکده: ۱۳ تعداد گروه: ۵۳ تعداد کارگاه: ۳۹ تعداد آزمایشگاه: ۱۲۵ تعداد کلاس: ۲۲۹

آمار دانشجویان شاغل به تحصیل در سال تحصیلی ۸۹ - ۸۸ به تفکیک دوره، مقطع و جنسیت

روزانه	کاردانی		کارشناسی- ن		کارشناسی		کارشناسی ارشد		دکتری حرفه ای		دکتری تخصصی		جمع		جمع کل
	مرد	زن	مرد	زن	مرد	زن	مرد	زن	مرد	زن	مرد	زن	مرد	زن	
۹۳۵۰	۱۴۸	۶۱	۳۸	۵	۳۳۵۵	۷۶۳	۷۸۵	۱۴۱	۸۲	۸۰	۲۴۵	۵۸۱۷	۳۵۳۳	۹۳۵۰	
شیانه	۶۲	۲۰	۷	۳	۲۳۴۴	۳۰۳	۲۴۹	۱۶۵	۷۲	۰	۰	۲۸۸۱	۱۱۵۸	۴۰۳۹	
آزاد	۰	۰	۰	۰	۰	۰	۱	۰	۰	۰	۰	۱	۱	۲	
جمع	۲۱۰	۸۱	۴۵	۸	۶۹۹۱	۱۰۶۷	۱۰۳۵	۳۰۶	۱۵۴	۸۰	۲۴۵	۸۶۹۹	۶۶۹۲	۱۳۳۹۱	
جمع کل	۲۹۱	۵۳	۱۰۱۶۰	۲۱۰۲	۴۶۰	۳۲۵	۱۳۳۹۱								

نسبت دانشجویان به هیات علمی = ۲۵/۶ تعداد کل دانشجویان خارجی: ۱ نفر

آمار دانشجویان پذیرفته شده (تبت نام شده) در سال تحصیلی ۸۹ - ۸۸ به تفکیک دوره، مقطع و جنسیت

روزانه	کاردانی		کارشناسی- ن		کارشناسی		کارشناسی ارشد		دکتری حرفه ای		دکتری تخصصی		جمع		جمع کل
	مرد	زن	مرد	زن	مرد	زن	مرد	زن	مرد	زن	مرد	زن	مرد	زن	
۲۷۹۰	۴۱	۱۲	۱۵	۳	۱۳۲۲	۵۹۹	۳۱۷	۳۳۵	۲۴	۱۹	۲۲	۶۱	۱۷۶۱	۲۷۹۰	
شیانه	۱۱	۱	۲	۲	۳۱۴	۱۲۱	۱۱۳	۸۲	۳۶	۱۰	۰	۰	۴۷۶	۶۹۲	
جمع	۵۲	۱۳	۱۷	۵	۱۶۴۶	۷۲۰	۴۳۰	۴۱۷	۷۰	۲۹	۲۲	۶۱	۲۳۳۷	۳۴۸۲	
جمع کل	۶۵	۲۲	۲۳۶۶	۸۴۷	۹۹	۸۳	۳۴۸۲								

آمار دانش آموختگان (فارغ التحصیلان) در سال تحصیلی ۸۸ - ۸۷ به تفکیک دوره، مقطع و جنسیت

روزانه	کاردانی		کارشناسی- ن		کارشناسی		کارشناسی ارشد		دکتری حرفه ای		دکتری تخصصی		جمع		جمع کل
	مرد	زن	مرد	زن	مرد	زن	مرد	زن	مرد	زن	مرد	زن	مرد	زن	
۱۴۱۹	۲۳	۱۱	۱	۰	۵۸۶	۴۵۴	۱۱۹	۱۷۷	۹	۷	۱۰	۲۲	۷۴۸	۱۴۱۹	
شیانه	۸	۱	۰	۰	۳۱۸	۱۵۲	۷۹	۱۲۲	۱۸	۷	۰	۰	۴۲۳	۷۰۵	
جمع	۳۱	۱۲	۱	۰	۹۰۴	۶۰۶	۱۹۸	۲۹۹	۲۷	۱۴	۱۰	۲۲	۱۱۷۱	۲۱۲۴	
جمع کل	۴۳	۱	۱۵۱۰	۴۹۷	۴۱	۳۲	۲۱۲۴								

آمار دانشجویان استعداد های درخشان در سال تحصیلی ۸۹ - ۸۸

مقطع	کارشناسی	شاگرد اول کارشناسی به کارشناسی ارشد	نمونه کشوری ارشد	دکتری تخصصی	پذیرفته شده زیر رتبه ۱۰۰۰	ایتراف معیار دانشجویان دارای ۳۵٪	علمی کشور	برگزیده الیادهای	چشمواره خوارزمی	جمع کل
تعداد	۱۸۳	۹۹	۰	۴	۰	۱۰	۱۰	۲	۳۰۸	

آمار تعداد رشته گرایش ها در سال تحصیلی ۸۹ - ۸۸ به تفکیک مقطع تحصیلی

روزانه	کاردانی	کارشناسی- ن	کارشناسی	کارشناسی ارشد	دکتری حرفه ای	دکتری تخصصی	جمع
۳	۳	۶۸	۹۳	۱	۴۴	۲۱۲	

آمار بدلیل استقلال شاخه بهیجان و خروج از آمار دانشگاه تغییر نموده است.

تعداد فارغ التحصیلان کارشناسی پذیرفته شده در آزمون کارشناسی ارشد دانشگاههای دولتی: ۹۸۸ نفر

آمار آموزشی سال تحصیلی ۸۸ - ۸۷

تعداد دانشکده: ۱۴ تعداد گروه: ۵۸ تعداد کارگاه: ۳۱ تعداد آزمایشگاه: ۱۰۸ تعداد کلاس: ۱۸۹

آمار دانشجویان شاغل به تحصیل در سال تحصیلی ۸۸ - ۸۷ به تفکیک دوره، مقطع و جنسیت

جمع کل	کاردانی		کارشناسی - ن		کارشناسی		کارشناسی ارشد		دکتری حرفه ای		دکتری تخصصی		جمع	
	مرد	زن	مرد	زن	مرد	زن	مرد	زن	مرد	زن	مرد	زن	مرد	زن
روزانه	۱۳۷	۶۳	۲۲	۰	۴۴۴۸	۲۶۳۲	۵۴۶	۵۹۴	۱۲۴	۶۸	۶۱	۱۹۷	۵۳۳۸	۳۵۵۴
شبانه	۵۶	۲۱	۵	۰	۲۶۶۷	۹۳۸	۲۵۷	۲۶۲	۱۴۲	۶۶	۰	۰	۳۱۲۷	۱۲۸۷
آزاد	۰	۰	۰	۰	۰	۰	۰	۲	۰	۰	۰	۰	۰	۲
جمع	۱۹۳	۸۴	۲۷	۰	۷۱۱۵	۳۵۷۰	۸۰۳	۸۵۸	۲۶۶	۱۳۴	۶۱	۱۹۷	۸۴۶۵	۴۸۴۲
جمع کل	۲۷۷	۲۷	۲۷	۰	۱۰۶۸۵	۱۶۶۱	۴۰۰	۲۵۸	۱۳۲۰۸					

نسبت دانشجو به هیات علمی = ۲۴/۹ تعداد کل دانشجویان خارجی : ۳

آمار دانشجوین پذیرفته شده (ثبت نام شده) در سال تحصیلی ۸۸ - ۸۷ به تفکیک دوره، مقطع و جنسیت

جمع کل	کاردانی		کارشناسی - ن		کارشناسی		کارشناسی ارشد		دکتری حرفه ای		دکتری تخصصی		جمع	
	مرد	زن	مرد	زن	مرد	زن	مرد	زن	مرد	زن	مرد	زن	مرد	زن
روزانه	۳۸	۱۰	۲۲	۰	۱۱۲۸	۵۸۲	۲۹۴	۲۶۹	۲۲	۱۶	۱۹	۷۳	۱۵۳۳	۹۵۰
شبانه	۱۰	۴	۵	۰	۵۲۲	۱۶۹	۱۱۳	۸۴	۲۶	۶	۰	۰	۶۸۶	۲۶۳
جمع	۴۸	۱۴	۲۷	۰	۱۶۷۰	۷۵۱	۴۰۷	۳۵۳	۴۸	۲۲	۱۹	۷۳	۲۲۱۹	۱۲۱۳
جمع کل	۶۲	۲۷	۲۷	۰	۲۴۲۱	۷۶۰	۷۰	۹۲	۲۴۲۲					

آمار دانش آموختگان (فارغ التحصیلان) در سال تحصیلی ۸۷ - ۸۶ به تفکیک دوره، مقطع و جنسیت

جمع کل	کاردانی		کارشناسی - ن		کارشناسی		کارشناسی ارشد		دکتری حرفه ای		دکتری تخصصی		جمع	
	مرد	زن	مرد	زن	مرد	زن	مرد	زن	مرد	زن	مرد	زن	مرد	زن
روزانه	۱۲	۱۳	۰	۰	۵۳۵	۴۴۴	۵۳	۶۵	۱۰	۹	۴	۱۶	۶۱۴	۵۴۷
شبانه	۷	۳	۰	۰	۵۷۷	۱۶۰	۴۴	۵۲	۴	۳	۰	۰	۶۳۲	۲۱۸
آزاد	۰	۰	۱	۰	۰	۰	۰	۰	۰	۰	۰	۰	۰	۱
جمع	۱۹	۱۶	۱	۰	۱۱۱۲	۶۰۴	۹۷	۱۱۷	۱۴	۱۲	۴	۱۶	۱۳۴۶	۷۶۶
جمع کل	۳۵	۱	۱	۰	۱۷۱۶	۲۱۴	۲۶	۲۰	۲۰۱۲					

آمار دانشجویان استعداد های درخشان در سال تحصیلی ۸۸ - ۸۷

مقطع	کارشناسی	به کارشناسی ارشد	شماره اول کارشناسی	نمونه کشوری ارشد	دکتری تخصصی	پذیرفته شده زیر رتبه ۱۰۰	۲۵٪ انحراف معیار	دانشجویان دارای	علمی کشور	برگزیده المپیادهای	چهارم	چشمواره	جمع کل
تعداد	۱۸۲	۸۲	۰	۰	۰	۱۱	۱۲	۲	۱	۲۹۰			

آمار تعداد رشته گرایش ها در سال تحصیلی ۸۸ - ۸۷ به تفکیک مقطع تحصیلی

روزانه	کاردانی	کارشناسی - ن	کارشناسی	کارشناسی ارشد	دکتری حرفه ای	دکتری تخصصی	جمع
۳	۳	۳	۷۲	۸۸	۱	۴۱	۲۰۸

تعداد فارغ التحصیلان کارشناسی دانشگاه شهید چمران پذیرفته شده در آزمون کارشناسی ارشد دانشگاههای دولتی: ۸۹۷ نفر

آمار آموزشی سال تحصیلی ۸۷ - ۸۶

تعداد دانشکده: ۱۴، تعداد گروه: ۵۸، تعداد کارگاه: ۳۷، تعداد آزمایشگاه: ۱۰۸، تعداد کلاس: ۱۸۹

آمار دانشجویان شاغل به تحصیل در سال تحصیلی ۸۷-۸۶ به تفکیک دوره، مقطع و جنسیت

جمع کل	کاردانی		کارشناسی - ن		کارشناسی		کارشناسی ارشد		دکتری حرفه ای		دکتری تخصصی		جمع	
	مرد	زن	مرد	زن	مرد	زن	مرد	زن	مرد	زن	مرد	زن	مرد	زن
روزانه	۱۲۱	۷۷	۰	۰	۲۴۸۱	۳۸۸۰	۳۲۷	۴۲۶	۱۱۸	۶۲	۱۲۹	۵۲	۴۴۹۸	۳۱۷۵
شبانه	۶۳	۳۱	۰	۰	۱۰۲۳	۲۹۹۸	۲۰۱	۲۶۸	۱۴۰	۶۶	۰	۰	۱۳۸۸	۴۷۹۰
آزاد	۰	۰	۱	۰	۰	۰	۱	۶	۰	۰	۰	۰	۱۰	۱۱
جمع	۱۸۴	۱۰۸	۱	۰	۳۵۰۴	۶۸۷۸	۵۲۹	۷۰۰	۲۵۸	۱۲۸	۱۲۲	۵۲	۴۵۷۳	۱۳۴۷۴
جمع کل	۲۹۲	۱	۱	۰	۱۰۳۸۲	۱۲۲۹	۲۸۶	۱۲۲۹	۱۸۴	۱۲۲۹	۱۲۲۹	۱۲۲۹	۱۲۲۹	۱۲۲۹

نسبت دانشجو به هیات علمی = ۲۴/۵، تعداد کل دانشجویان خارجی: ۱۱

آمار دانشجویان پذیرفته شده (ثبت نام شده) در سال تحصیلی ۸۷-۸۶ به تفکیک دوره، مقطع و جنسیت

جمع کل	کاردانی		کارشناسی - ن		کارشناسی		کارشناسی ارشد		دکتری حرفه ای		دکتری تخصصی		جمع	
	مرد	زن	مرد	زن	مرد	زن	مرد	زن	مرد	زن	مرد	زن	مرد	زن
روزانه	۳۸	۱۴	۰	۰	۴۸۳	۹۹۷	۱۴۶	۱۷۱	۲۵	۱۳	۱۸	۴۲	۱۲۲۴	۷۲۳
شبانه	۱۲	۳	۰	۰	۱۹۶	۷۱۷	۸۲	۹۶	۲۷	۸	۰	۰	۸۲۸	۳۰۳
جمع	۵۰	۱۷	۰	۰	۶۷۹	۱۷۱۴	۲۲۸	۲۶۷	۵۲	۲۱	۱۸	۴۲	۲۰۶۲	۱۰۲۶
جمع کل	۶۷	۰	۰	۰	۲۲۹۲	۲۳۹۲	۴۹۵	۴۹۵	۷۳	۶۰	۶۰	۶۰	۳۰۸۸	۳۰۸۸

آمار دانش آموختگان (فارغ التحصیلان) در سال تحصیلی ۸۶-۸۵ به تفکیک دوره، مقطع و جنسیت

جمع کل	کاردانی		کارشناسی - ن		کارشناسی		کارشناسی ارشد		دکتری حرفه ای		دکتری تخصصی		جمع	
	مرد	زن	مرد	زن	مرد	زن	مرد	زن	مرد	زن	مرد	زن	مرد	زن
روزانه	۲۰	۹	۰	۰	۸۴۶	۵۱۴	۳۲	۵۹	۲۱	۱۳	۳	۱۲	۹۲۲	۶۰۷
شبانه	۹	۳	۰	۰	۴۲۱	۱۳۳	۲۲	۵۲	۰	۰	۰	۰	۴۶۲	۱۸۹
آزاد	۰	۰	۱	۰	۰	۰	۰	۰	۰	۰	۰	۰	۱	۳
جمع	۲۹	۱۲	۱	۰	۱۲۷۷	۶۴۷	۵۴	۱۱۲	۲۱	۱۳	۳	۱۲	۱۳۸۵	۷۹۹
جمع کل	۴۱	۴	۴	۰	۱۹۲۴	۱۶۶	۲۴	۱۶۶	۲۴	۱۵	۱۵	۱۵	۲۱۸۴	۲۱۸۴

آمار دانشجویان استعداد های درخشان در سال تحصیلی ۸۷-۸۶

مقطع	کارشناسی	شاگرداول کارشناسی به کارشناسی ارشد	نمونه کشوری ارشد	دکتری تخصصی	پذیرفته شده زیر رتبه ۱۰۰۰	آنچرف معیار دانشجویان دارای %۲۵	برگزیده المپیادهای علمی کشور	جوایز علمی	چشمواره	جمع کل
تعداد	۱۹۴	۴۳	۳	۲	۰	۱۲	۰	۱	۲۵۵	

آمار تعداد رشته گرایش ها در سال تحصیلی ۸۷-۸۶ به تفکیک مقطع تحصیلی

روزانه	کاردانی	کارشناسی - ن	کارشناسی	کارشناسی ارشد	دکتری حرفه ای	دکتری تخصصی	جمع
	۳	۳	۷۲	۸۲	۱	۳۳	۱۹۴

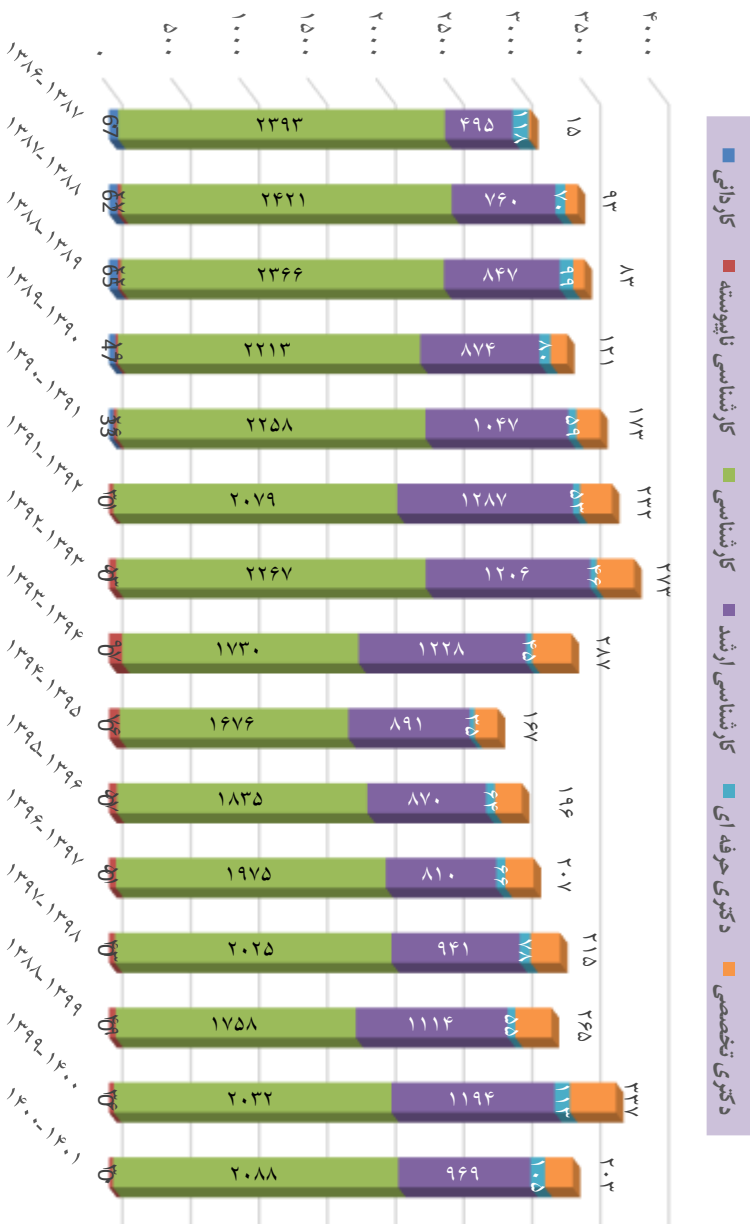
تعداد فارغ التحصیلان کارشناسی دانشگاه شهید چمران پذیرفته شده در آزمون کارشناسی ارشد دانشگاههای دولتی: ۶۹۴ نفر

در گزارشات قبلی آمار دکترای تخصصی و حرفه ای اشتباه درج شده بود، که در سال ۹۴ اصلاح گردید.

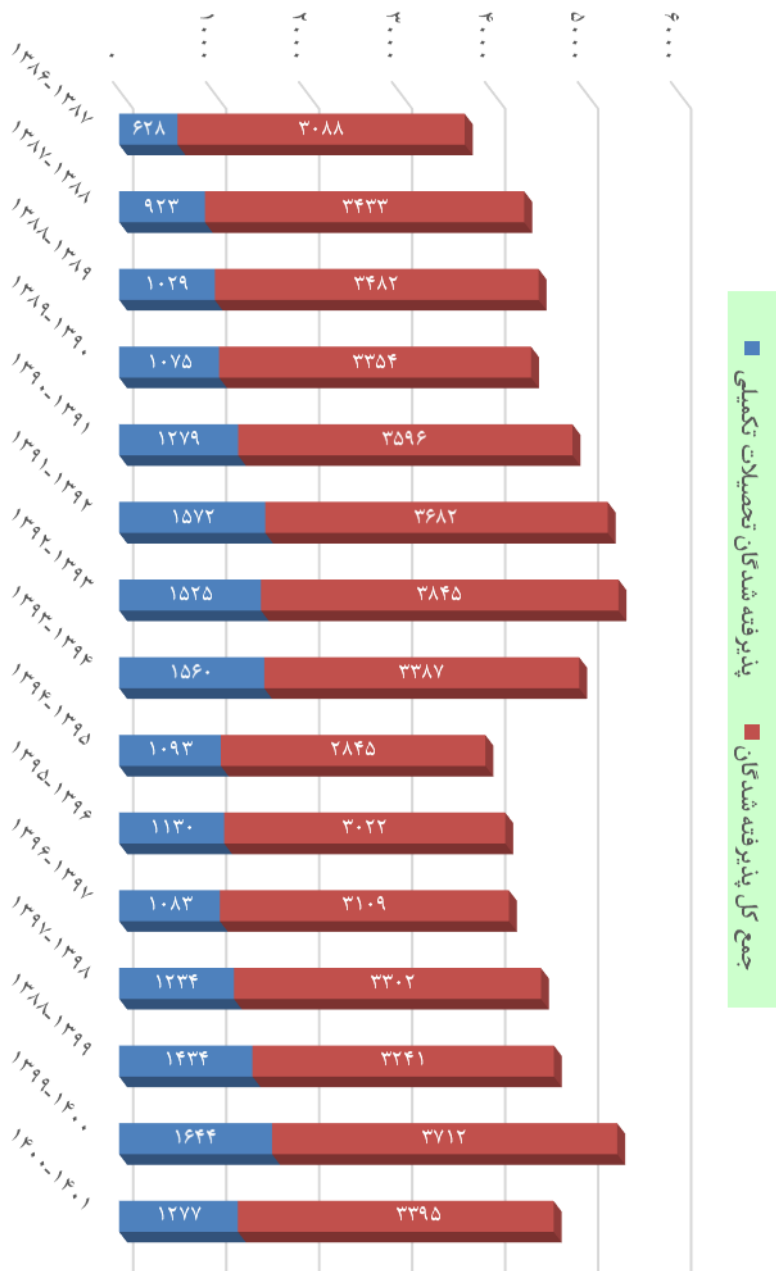
تعداد کل دانشجویان و دانشجویان تحصیلات تکمیلی ۱۴۰۰-۱۳۸۶



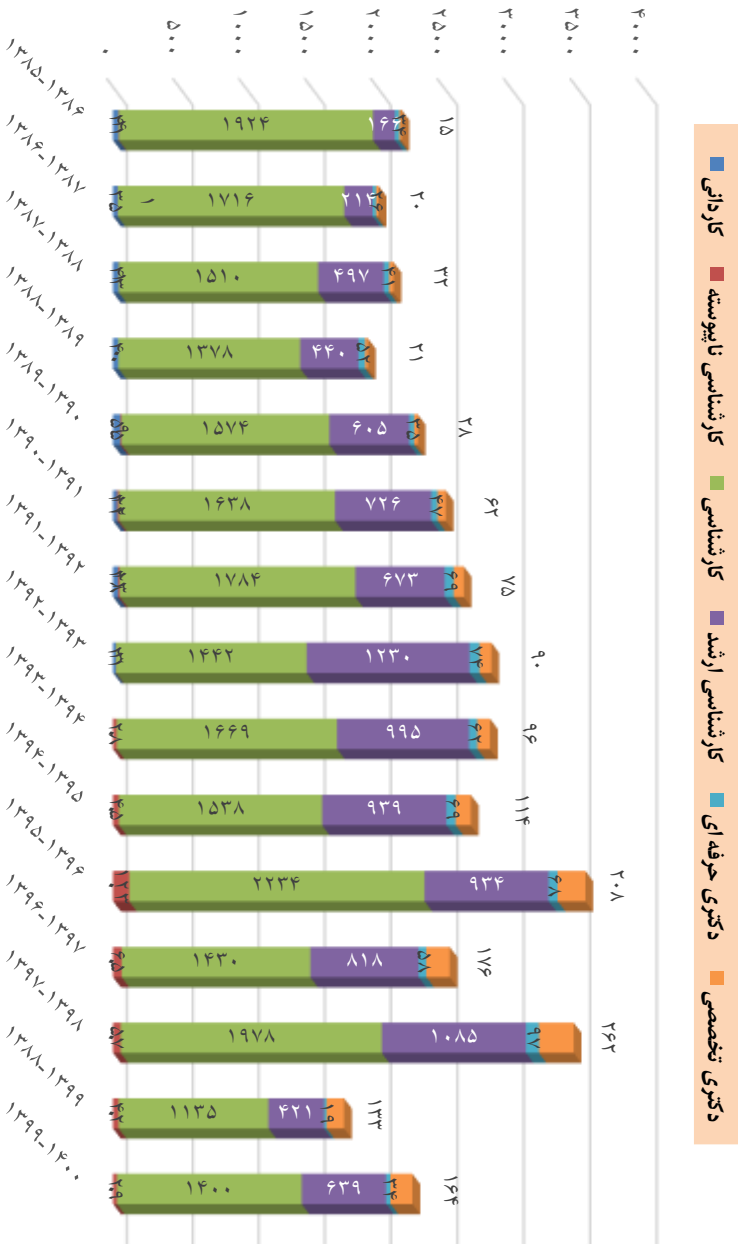
تعداد پذیرفته شدگان به تفکیک مقطع تحصیلی طی سالهای ۱۴۰۰-۱۳۸۶




تعداد کل پذیرفته شدگان و پذیرفته شدگان تحصیلات تکمیلی ۱۳۸۶-۱۴۰۰



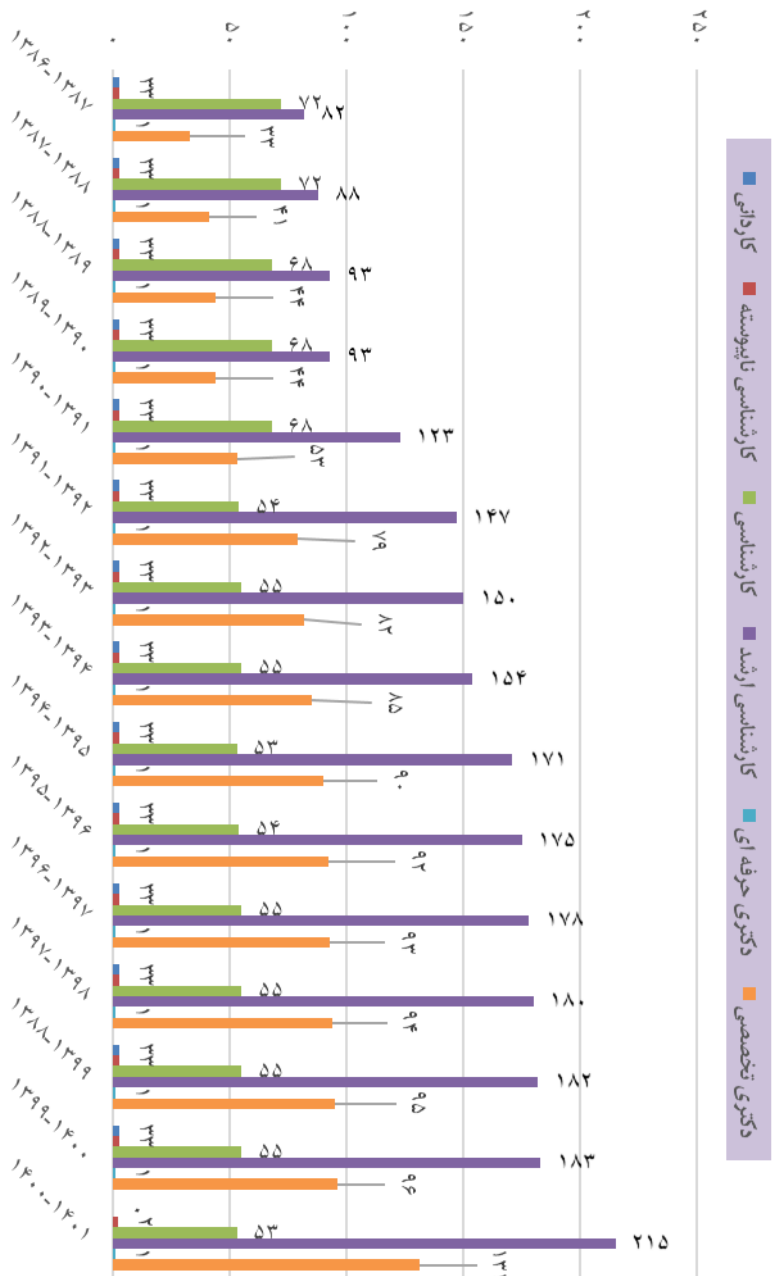
تعداد دانش آموختگان به تفکیک مقطع تحصیلی طی سالهای ۱۴۰۰-۱۳۸۶



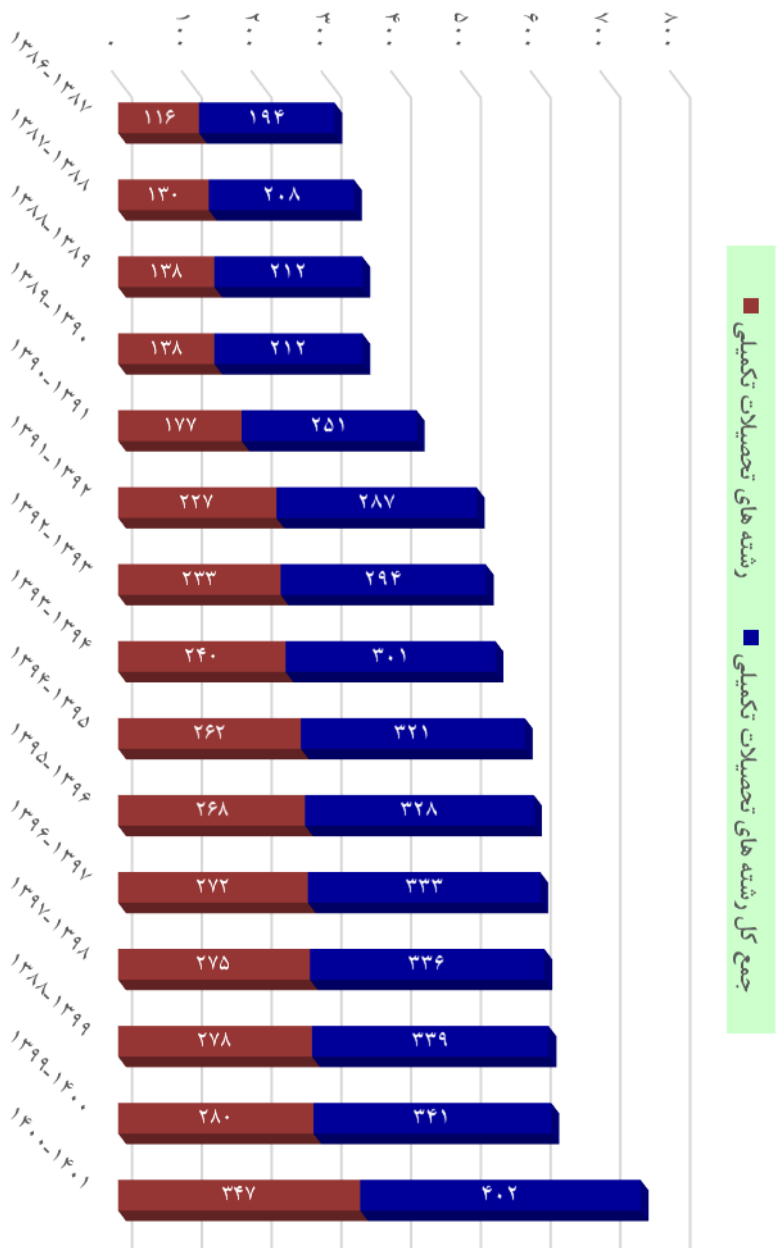
تعداد کل دانش‌آموختگان و دانش‌آموختگان تحصیلات تکمیلی ۱۴۰۰-۱۳۸۶



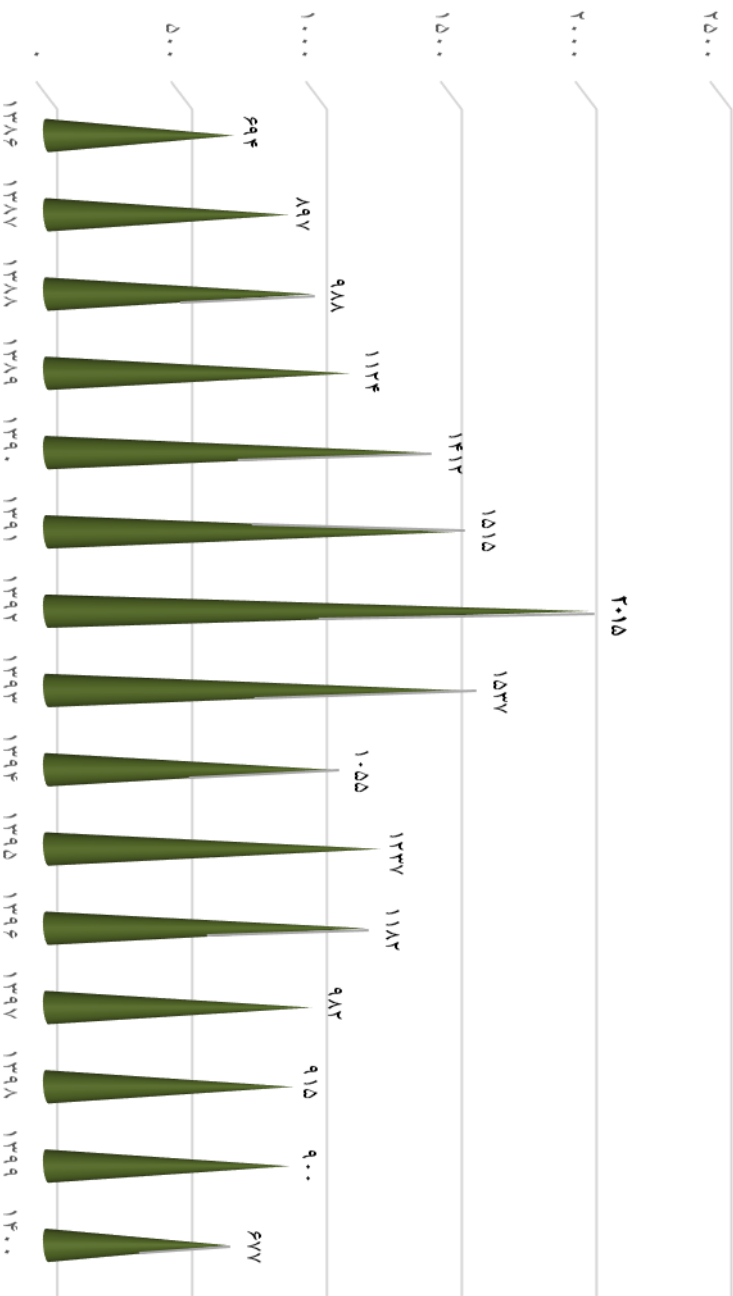
تعداد رشته های تحصیلی به تفکیک مقطع تحصیلی طی سالهای ۱۴۰۰-۱۳۸۶




تعداد کل رشته های تحصیلی و رشته های تحصیلات تکمیلی ۱۴۰۰-۱۳۸۶



تعداد فارغ التحصیلان کارشناسی دانشکاه شهید چمران پذیرفته شده در آزمون کارشناسی ارشد
دانشگاه های دولتی طی سالیهای ۱۴۰۰ - ۱۳۸۶



نسبت استاد به دانشجو طی سال های ۱۴۰۰-۱۳۸۶



۲۰ _____

۱۵ _____

۱۰ _____

۵ _____

۱۳۸۶ ۱۳۸۷ ۱۳۸۸ ۱۳۸۹ ۱۳۹۰ ۱۳۹۱ ۱۳۹۲ ۱۳۹۳ ۱۳۹۴ ۱۳۹۵ ۱۳۹۶ ۱۳۹۷ ۱۳۹۸ ۱۳۹۹ ۱۴۰۰

پژوهشی

آمار پژوهشی سال تحصیلی ۱۴۰۱-۱۴۰۰

ردیف	عنوان	تفکیک	تعداد	
۱	تعداد مقالات چاپ شده	مجلات ISI, JCR, SCOPUS	۶۰۶	
		مجلات ISC	۵۶۰	
		مجلات علمی - پژوهشی	۷	
		مجلات علمی - ترویجی	۱	
۲	تعداد مقالات ارائه شده در کنفرانس ها	ملی	۱۶۴	
		بین المللی	۹۰	
۳	تعداد سمینارها و همایش های شرکت نموده	ملی	۱۲۸	
		بین المللی	۸۱	
۴	تعداد سمینارها و همایش های برگزار شده در دانشگاه	ملی	۶	
		بین المللی	۵	
۵	تعداد طرحهای تحقیقاتی داخلی	منعده	۳۳	
		خاتمه یافته	۳۱	
		منعده	۱۳۱	
۶	تعداد طرحهای تحقیقاتی مشترک با سایر دستگاه ها	خاتمه یافته	۵۳	
		منعده	۱۳۱	
۷	اعتبار طرح های قرار دادی تحقیقاتی (میلیون ریال)	برون دانشگاهی	۴۵۴,۶۲۴	
۸	اعتبار ویژه پژوهشی (گرت) (میلیون ریال)		۱۲۵,۲۴۱	
۹	تعداد اعضای هیات علمی که گرت شامل حالشان گردیده		۵۶۲	
۱۰	تعداد کتب موجود در کتابخانه مرکزی	فارسی	عنوان	۱۵۳,۸۶۳
			نسخه	۲۹,۳۷۳
		غیرفارسی	عنوان	۷۷,۱۴۲
			نسخه	۹۲,۷۲۵
۱۱	تعداد کتب چاپ شده (تالیفی)		۲۴	
۱۲	تعداد کتب ترجمه ای		۳۵	
۱۳	تعداد فرصت های مطالعاتی استفاده شده توسط اعضای هیات علمی	خارج از کشور	۱	
		داخل کشور	۱۸	
۱۴	تعداد قطب های علمی		۴	
۱۵	تعداد اختراعات ثبت شده به تفکیک	داخل کشور	۱	
		خارج از کشور	۰	
۱۶	تعداد پایان نامه های دانشجویی دفاع شده	کارشناسی ارشد	۸۹۳	
		دکتری حرفه ای	۲۴	
		دکتری تخصصی	۱۶۹	
۱۷	تعداد امتیاز انتشار مجله علمی - پژوهشی		۱۸	
۱۸	تعداد واحدهای فناور مستقر در پارک های علم و فناوری و مراکز رشد واحدهای فناور دانشگاه		۷۲	

آمار پژوهشی سال تحصیلی ۱۴۰۰-۱۳۹۹

ردیف	عنوان	تفکیک	تعداد	
۱	تعداد مقالات چاپ شده	مجلات ISI, JCR, SCOPUS	۵۵۱	
		مجلات ISC	۶۳۶	
		مجلات علمی - پژوهشی	۲۹	
		مجلات علمی - ترویجی	۲۲	
۲	تعداد مقالات ارائه شده در کنفرانس ها	ملی	۲۴۳	
		بین المللی	۱۵۶	
۳	تعداد سمینارها و همایش های شرکت نموده	ملی	۱۰۵	
		بین المللی	۵۸	
۴	تعداد سمینارها و همایش های برگزار شده	ملی	۱۰	
		بین المللی	۲	
۵	تعداد طرحهای تحقیقاتی داخلی	منعده	۲۹	
		خاتمه یافته	۲۹	
۶	تعداد طرحهای تحقیقاتی مشترک با سایر دستگاه ها	منعده	۲۰	
		خاتمه یافته	۵۱	
۷	اعتبار طرح های قرار دادی تحقیقاتی (میلیون ریال)	برون دانشگاهی	۱,۱۰۸,۰۰۰	
۸	اعتبار ویژه پژوهشی (گرت) (میلیون ریال)		۱۰۱,۵۱۵	
۹	تعداد اعضای هیات علمی که گرت شامل حالشان گردیده		۵۴۳	
۱۰	تعداد کتب موجود در کتابخانه مرکزی	فارسی	عنوان	۱۶۴,۰۱۶
			نسخه	۳۲۶,۷۱۳
		غیرفارسی	عنوان	۸۰,۱۸۳
			نسخه	۹۵,۱۹۵
۱۱	تعداد کتب چاپ شده (تالیفی)		۵۳	
۱۲	تعداد کتب ترجمه ای		۳۳	
۱۳	تعداد فرصت های مطالعاتی استفاده شده توسط اعضای هیات علمی	خارج از کشور	۰	
		داخل کشور	۰	
۱۴	تعداد قطب های علمی		۴	
۱۵	تعداد اختراعات ثبت شده به تفکیک	داخل کشور	۱	
		خارج از کشور	۰	
۱۶	تعداد پایان نامه های دانشجویی دفاع شده	کارشناسی ارشد	۵۲۸	
		دکتری حرفه ای	۳۱	
		دکتری تخصصی	۱۸۴	
۱۷	تعداد امتیاز انتشار مجله علمی - پژوهشی		۱۸	
۱۸	تعداد واحدهای فناور مستقر در پارک های علم و فناوری و مراکز رشد واحدهای فناور دانشگاه		۷۱	

آمار پژوهشی سال تحصیلی ۹۹ - ۹۸

ردیف	عنوان	تفکیک	تعداد	
۱	تعداد مقالات چاپ شده	مجلات ISI, JCR, SCOPUS	۴۹۳	
		مجلات ISC	۵۷۶	
		مجلات علمی - پژوهشی	۶۴	
		مجلات علمی - ترویجی	۱۴	
۲	تعداد مقالات ارائه شده در کنفرانس ها	ملی	۲۸۱	
		بین المللی	۱۳۸	
۳	تعداد سمینارها و همایش های شرکت نموده	ملی	۷۹	
		بین المللی	۵۵	
۴	تعداد سمینارها و همایش های برگزار شده	ملی	۱۰	
		بین المللی	۰	
۵	تعداد طرحهای تحقیقاتی داخلی	منعده	۳۹	
		خاتمه یافته	۲۳	
۶	تعداد طرحهای تحقیقاتی مشترک با سایر دستگاه ها	منعده	۴۳	
		خاتمه یافته	۳۴	
۷	اعتبار طرح های قرار دادی تحقیقاتی (میلیون ریال)	برون دانشگاهی	۱۷۶,۲۸۴	
۸	اعتبار ویژه پژوهشی (گرت) (میلیون ریال)		۷۴,۶۹۷	
۹	تعداد اعضای هیات علمی که گرت شامل حالشان گردیده		۵۶۸	
۱۰	تعداد کتب موجود در کتابخانه مرکزی	فارسی	عنوان	۷۰,۷۱۱
			نسخه	۱۵۲,۴۱۸
		غیرفارسی	عنوان	۱۸,۴۹۸
			نسخه	۲۳,۷۶۱
۱۱	تعداد کتب چاپ شده (تالیفی)		۳۸	
۱۲	تعداد کتب ترجمه ای		۱۳	
۱۳	تعداد فرصت های مطالعاتی استفاده شده توسط اعضای هیات علمی	خارج از کشور	۳	
		داخل کشور	۱	
۱۴	تعداد قطب های علمی		۴	
۱۵	تعداد اختراعات ثبت شده به تفکیک	داخل کشور	۲	
		خارج از کشور	۰	
۱۶	تعداد پایان نامه های دانشجویی دفاع شده	کارشناسی ارشد	۶۵۲	
		دکتری حرفه ای	۳۸	
		دکتری تخصصی	۲۱۲	
۱۷	تعداد امتیاز انتشار مجله علمی - پژوهشی		۱۹	
۱۸	تعداد واحدهای فناور مستقر در پارک های علم و فناوری و مراکز رشد واحدهای فناور دانشگاه		۷۴	

آمار پژوهشی سال تحصیلی ۹۸ - ۹۷

ردیف	عنوان	تفکیک	تعداد	
۱	تعداد مقالات چاپ شده	مجلات ISI, JCR, SCOPUS	۴۵۵	
		مجلات ISC	۶۳۱	
		مجلات علمی - پژوهشی	۵۲	
		مجلات علمی - ترویجی	۱۶	
۲	تعداد مقالات ارائه شده در کنفرانس ها	ملی	۴۰۴	
		بین المللی	۲۲۷	
۳	تعداد سمینارها و همایش های شرکت نموده	ملی	۱۴۰	
		بین المللی	۹۹	
۴	تعداد سمینارها و همایش های برگزار شده	ملی	۷	
		بین المللی	۲	
۵	تعداد طرحهای تحقیقاتی داخلی	منعده	۴۱	
		خاتمه یافته	۲۷	
		منعده	۵۶	
۶	تعداد طرحهای تحقیقاتی مشترک با سایر دستگاه ها	منعده	۴۲	
		خاتمه یافته	۴۲	
۷	اعتبار طرح های قرار دادی تحقیقاتی (میلیون ریال)	برون دانشگاهی	۲۴۱,۷۶۷	
۸	اعتبار ویژه پژوهشی (گرت) (میلیون ریال)		۵۲,۰۵۸	
۹	تعداد اعضای هیات علمی که گرت شامل حالشان گردیده		۵۱۹	
۱۰	تعداد کتب موجود در کتابخانه مرکزی	فارسی	عنوان	۶۷,۷۲۹
			نسخه	۱۴۹,۶۷۳
		غیرفارسی	عنوان	۱۸,۴۹۱
			نسخه	۲۳,۷۵۶
۱۱	تعداد کتب چاپ شده (تالیفی)		۵۷	
۱۲	تعداد کتب ترجمه ای		۲۷	
۱۳	تعداد فرصت های مطالعاتی استفاده شده توسط اعضای هیات علمی	خارج از کشور	۵	
		داخل کشور	۰	
۱۴	تعداد قطب های علمی		۴	
۱۵	تعداد اختراعات ثبت شده به تفکیک	داخل کشور	۲	
		خارج از کشور	۰	
۱۶	تعداد پایان نامه های دانشجویی دفاع شده	کارشناسی ارشد	۷۱۲	
		دکتری حرفه ای	۳۴	
		دکتری تخصصی	۱۸۵	
۱۷	تعداد دانشجویان تحصیلات تکمیلی در حال انجام پایان نامه		-	
۱۸	تعداد امتیاز انتشار مجله علمی - پژوهشی		۱۹	
۱۹	تعداد واحدهای فناور مستقر در پارک های علم و فناوری و مراکز رشد واحدهای فناور دانشگاه		۷۰	

آمار پژوهشی سال تحصیلی ۹۷ - ۹۶

ردیف	عنوان	تفکیک	تعداد	
۱	تعداد مقالات چاپ شده	مجلات ISI	۳۹۳	
		مجلات ISC	۵۸۰	
		مجلات علمی - پژوهشی	۶۷	
		مجلات علمی - ترویجی	۱۰۱	
۲	تعداد مقالات ارائه شده در کنفرانس ها	ملی	۴۴۰	
		بین المللی	۳۰۳	
۳	تعداد سمینارها و همایش های شرکت نموده	ملی	۱۷۵	
		بین المللی	۱۱۳	
۴	تعداد سمینارها و همایش های برگزار شده	ملی	۸	
		بین المللی	۱	
۵	تعداد طرحهای تحقیقاتی داخلی	منعده	۵۹	
		خاتمه یافته	۱۸	
۶	تعداد طرحهای تحقیقاتی مشترک با سایر دستگاه ها	منعده	۶۰	
		خاتمه یافته	۲۱	
۷	اعتبار طرح های قرار دادی تحقیقاتی (میلیون ریال)	برون دانشگاهی	۵۷,۰۰۰	
۸	اعتبار ویژه پژوهشی (گرن ت) (میلیون ریال)		۵۰,۶۷۹	
۹	تعداد اعضای هیات علمی که گرن ت شامل حالشان گردیده		۴۹۹	
۱۰	تعداد کتب موجود در کتابخانه مرکزی	فارسی	عنوان	۱۵۴,۵۵۵
			نسخه	۳۱۶,۶۷۴
		غیرفارسی	عنوان	۷۷,۹۱۰
			نسخه	۷۸,۷۵۵
۱۱	تعداد کتب چاپ شده (تالیفی)		۳۵	
۱۲	تعداد کتب ترجمه ای		۳۰	
۱۳	تعداد فرصت های مطالعاتی استفاده شده توسط اعضای هیات علمی	خارج از کشور	۲	
		داخل کشور	۰	
۱۴	تعداد قطب های علمی (پیشنهادی)		۱۲	
۱۵	تعداد اختراعات ثبت شده به تفکیک	داخل کشور	۴	
		خارج از کشور	۰	
۱۶	تعداد پایان نامه های دانشجویی دفاع شده	کارشناسی ارشد	۱۱۶۴	
		دکتری حرفه ای	۷۶	
		دکتری تخصصی	۲۷۷	
۱۷	تعداد دانشجویان تحصیلات تکمیلی در حال انجام پایان نامه		-	
۱۸	تعداد امتیاز انتشار مجله علمی - پژوهشی		۱۹	
۱۹	تعداد واحدهای فناوری مستقر در پارک های علم و فناوری و مراکز رشد واحدهای فناور دانشگاه		۵۳	

آمار پژوهشی سال تحصیلی ۹۶ - ۹۵

ردیف	عنوان	تفکیک	تعداد	
۱	تعداد مقالات چاپ شده	مجلات ISI	۳۷۴	
		مجلات ISC	۶۳۴	
		مجلات علمی - پژوهشی	۸۰	
		مجلات علمی - ترویجی	۱۰۷	
۲	تعداد مقالات ارائه شده در کنفرانس ها	ملی	۵۰۸	
		بین المللی	۴۲۵	
۳	تعداد سمینارها و همایش های شرکت نموده	ملی	۱۶۸	
		بین المللی	۱۴۸	
۴	تعداد سمینارها و همایش های برگزار شده	ملی	۵	
		بین المللی	۲	
۵	تعداد طرحهای تحقیقاتی داخلی	منعده	۳۵	
		خاتمه یافته	۱۹	
		منعده	۳۴	
۶	تعداد طرحهای تحقیقاتی مشترک با سایر دستگاه ها	خاتمه یافته	۲۹	
		برون دانشگاهی	۲۲,۶۳۰	
۷	اعتبار طرح های قرار دادی تحقیقاتی (میلیون ریال)			
۸	اعتبار ویژه پژوهشی (گرت) (میلیون ریال)		۴۵,۸۰۵	
۹	تعداد اعضای هیات علمی که گرت شامل حالشان گردیده		۴۸۷	
۱۰	تعداد کتب موجود در کتابخانه مرکزی	فارسی	عنوان	۶۳,۶۳۴
			نسخه	۱۴۲,۶۹۵
		غیرفارسی	عنوان	۱۸,۳۵۲
			نسخه	۲۳,۴۹۳
۱۱	تعداد کتب چاپ شده (تالیفی)		۴۶	
۱۲	تعداد کتب ترجمه ای		۳۶	
۱۳	تعداد فرصت های مطالعاتی استفاده شده توسط اعضای هیات علمی	خارج از کشور	۱	
		داخل کشور	۰	
۱۴	تعداد قطب های علمی		۴	
۱۵	تعداد اختراعات ثبت شده به تفکیک	داخل کشور	۲	
		خارج از کشور	۰	
۱۶	تعداد پایان نامه های دانشجویی دفاع شده	کارشناسی ارشد	۱۱۶۹	
		دکتری حرفه ای	۳۹	
		دکتری تخصصی	۱۲۹	
۱۷	تعداد دانشجویان تحصیلات تکمیلی در حال انجام پایان نامه		۱۱۳۷	
۱۸	تعداد امتیاز انتشار مجله علمی - پژوهشی		۱۷	
۱۹	تعداد واحدهای فناور مستقر در پارک های علم و فناوری و مراکز رشد واحدهای فناور دانشگاه		۴۴	

آمار پژوهشی سال تحصیلی ۹۵ - ۹۴

ردیف	عنوان	تفکیک	تعداد	
۱	تعداد مقالات چاپ شده	مجلات ISI	۳۱۸	
		مجلات ISC	۵۲۶	
		مجلات علمی - پژوهشی	۹۶	
		مجلات علمی - ترویجی	۱۳۰	
۲	تعداد مقالات ارائه شده در کنفرانس ها	ملی	۹۲۲	
		بین المللی	۳۶۷	
۳	تعداد سمینارها و همایش های شرکت نموده	ملی	۳۳۲	
		بین المللی	۱۵۵	
۴	تعداد سمینارها و همایش های برگزار شده	ملی	۳	
		بین المللی	۲	
۵	تعداد طرحهای تحقیقاتی داخلی	منعده	۳۹	
		خاتمه یافته	۱۷	
		منعده	۴۸	
۶	تعداد طرحهای تحقیقاتی مشترک با سایر دستگاه ها	منعده	۲۷	
		خاتمه یافته	۲۷	
۷	اعتبار طرح های قرار دادی تحقیقاتی (هزار ریال)	برون دانشگاهی	۲۹۵,۰۴۷,۷۸۵	
۸	اعتبار ویژه پژوهشی (گرنٹ) (هزار ریال)		۳۳,۵۰۹,۶۷۳	
۹	تعداد اعضای هیات علمی که گرنٹ شامل حالشان گردیده		۴۶۱	
۱۰	تعداد کتب موجود در کتابخانه مرکزی	فارسی	عنوان	۶۵,۶۰۶
			نسخه	۱۴۵,۱۹۵
		غیرفارسی	عنوان	۲۷,۴۰۸
			نسخه	۳۲,۹۵۶
۱۱	تعداد کتب چاپ شده (تالیفی)		۴۷	
۱۲	تعداد کتب ترجمه ای		۲۷	
۱۳	تعداد فرصت های مطالعاتی استفاده شده توسط اعضای هیات علمی	خارج از کشور	۱	
		داخل کشور	۱	
۱۴	تعداد قطب های علمی		۴	
۱۵	تعداد اختراعات ثبت شده به تفکیک	داخل کشور	۴	
		خارج از کشور	۰	
		کارشناسی ارشد	۸۹۹	
۱۶	تعداد پایان نامه های دانشجویی دفاع شده	دکتری حرفه ای	۷۶	
		دکتری تخصصی	۱۰۲	
۱۷	تعداد دانشجویان تحصیلات تکمیلی در حال انجام پایان نامه		۱۸۸۹	
۱۸	تعداد امتیاز انتشار مجله علمی - پژوهشی		۱۷	
۱۹	تعداد واحدهای فناور مستقر در پارک های علم و فناوری و مراکز رشد واحدهای فناور دانشگاه		۴۰	

آمار پژوهشی سال تحصیلی ۹۴ - ۹۳

ردیف	عنوان	تفکیک	تعداد	
۱	تعداد مقالات چاپ شده	مجلات ISI	۳۸۱	
		مجلات ISC	۵۲۶	
		مجلات علمی - پژوهشی	۱۳۲	
		مجلات علمی - ترویجی	۱۵۶	
۲	تعداد مقالات ارائه شده در کنفرانس ها	ملی	۸۶۸	
		بین المللی	۳۰۴	
۳	تعداد سمینارها و همایش های شرکت نموده	ملی	۲۱۵	
		بین المللی	۸۶	
۴	تعداد سمینارها و همایش های برگزار شده	ملی	۴	
		بین المللی	۱	
۵	تعداد طرحهای تحقیقاتی داخلی	منعده	۱۹	
		خاتمه یافته	۱۱	
		منعده	۵۰	
۶	تعداد طرحهای تحقیقاتی مشترک با سایر دستگاه ها	خاتمه یافته	۳۱	
		برون دانشگاهی	۴۵,۸۱۸,۴۳۳	
۷	اعتبار طرح های قرار دادی تحقیقاتی (هزار ریال)			
۸	اعتبار ویژه پژوهشی (گرت) (هزار ریال)		۳۱,۸۸۱,۱۵۶	
۹	تعداد اعضای هیات علمی که گرت شامل حالشان گردیده		۴۴۸	
۱۰	تعداد کتب موجود در کتابخانه مرکزی	فارسی	عنوان	۶۲,۰۰۷
			نسخه	۱۳۷,۹۵۸
		غیرفارسی	عنوان	۲۷,۰۰۸
			نسخه	۳۲,۳۰۹
۱۱	تعداد کتب چاپ شده (تالیفی)		۴۷	
۱۲	تعداد کتب ترجمه ای		۳۱	
۱۳	تعداد فرصت های مطالعاتی استفاده شده توسط اعضای هیات علمی	خارج از کشور	۲	
		داخل کشور	۰	
۱۴	تعداد قطب های علمی		۴	
۱۵	تعداد اختراعات ثبت شده به تفکیک	داخل کشور	۲	
		خارج از کشور	۰	
۱۶	تعداد پایان نامه های دانشجویی دفاع شده	کارشناسی ارشد	۹۴۷	
		دکتری حرفه ای	۵۷	
		دکتری تخصصی	۹۰	
۱۷	تعداد دانشجویان تحصیلات تکمیلی در حال انجام پایان نامه		۱۳۴۲	
۱۸	تعداد امتیاز انتشار مجله علمی - پژوهشی		۱۸	
۱۹	تعداد واحدهای فناور مستقر در پارک های علم و فناوری و مراکز رشد واحدهای فناور دانشگاه		۳۹	

آمار پژوهشی سال تحصیلی ۹۳ - ۹۲

ردیف	عنوان	تفکیک	تعداد	
۱	تعداد مقالات چاپ شده	مجلات ISI	۳۷۰	
		مجلات ISC	۵۲۰	
		مجلات علمی - پژوهشی	۱۷۴	
		مجلات علمی - ترویجی	۱۹۵	
۲	تعداد مقالات ارائه شده در کنفرانس ها	ملی	۹۰۶	
		بین المللی	۲۹۹	
۳	تعداد سمینارها و همایش های شرکت نموده	ملی	۲۸۰	
		بین المللی	۱۰۵	
۴	تعداد سمینارها و همایش های برگزار شده	ملی	۵	
		بین المللی	۰	
۵	تعداد طرحهای تحقیقاتی داخلی	منعده	۳۰	
		خاتمه یافته	۱۴	
		منعده	۶۰	
۶	تعداد طرحهای تحقیقاتی مشترک با سایر دستگاه ها	خاتمه یافته	۳۲	
		برون دانشگاهی	۲۹,۸۵۶,۱۷۹	
۷	اعتبار طرح های قرار دادی تحقیقاتی(هزار ریال)			
۸	اعتبار ویژه پژوهشی (گرت) (هزار ریال)		۲۵,۶۰۷,۶۸۲	
۹	اعضای هیات علمی که گرت شامل حالشان می گردد		۳۹۸	
۱۰	تعداد کتب موجود در کتابخانه مرکزی	فارسی	عنوان	۵۸,۴۰۸
			نسخه	۱۳۰۷۲۱
		غیرفارسی	عنوان	۲۶,۶۰۸
			نسخه	۳۱,۶۵۲
۱۱	تعداد کتب چاپ شده (تالیفی)		۴۹	
۱۲	تعداد کتب ترجمه ای		۳۱	
۱۳	تعداد فرصت های مطالعاتی استفاده شده توسط اعضای هیات علمی	خارج از کشور	۱	
		داخل کشور	۰	
۱۴	تعداد قطب های علمی		۴	
۱۵	تعداد اختراعات ثبت شده به تفکیک	داخل کشور	۷	
		خارج از کشور	۰	
۱۶	تعداد پایان نامه های دانشجویی دفاع شده	کارشناسی ارشد	۷۶۹	
		دکتری حرفه ای	۴۳	
		دکتری تخصصی	۶۱	
۱۷	تعداد دانشجویان تحصیلات تکمیلی در حال انجام پایان نامه		۱۶۸۱	
۱۸	تعداد امتیاز انتشار مجله علمی - پژوهشی		۱۷	
۱۹	تعداد واحدهای فناور مستقر در پارک های علم و فناوری و مراکز رشد واحدهای فناور دانشگاه		۲۸	

آمار پژوهشی سال تحصیلی ۹۲ - ۹۱

ردیف	عنوان	تفکیک	تعداد	
۱	تعداد مقالات چاپ شده	مجلات ISI	۳۸۹	
		مجلات ISC	۴۸۳	
		مجلات علمی - پژوهشی	۲۴۷	
		مجلات علمی - ترویجی	۱۷۵	
۲	تعداد مقالات ارائه شده در کنفرانس ها	ملی	۹۱۳	
		بین المللی	۳۷۷	
۳	تعداد سمینارها و همایش های شرکت نموده	ملی	۲۷۱	
		بین المللی	۱۲۲	
۴	تعداد سمینارها و همایش های برگزار شده	ملی	۵	
		بین المللی	۱	
۵	تعداد طرحهای تحقیقاتی داخلی	منعده	۱۸	
		خاتمه یافته	۴۱	
		منعده	۴۱	
۶	تعداد طرحهای تحقیقاتی مشترک با سایر دستگاه ها	خاتمه یافته	۲۰	
		برون دانشگاهی	۲۶,۲۴۹,۸۰۰	
۷	اعتبار طرح های قرار دادی تحقیقاتی (هزار ریال)			
۸	اعتبار ویژه پژوهشی (گرننت) (هزار ریال)		۲۲,۷۱۲,۶۴۷	
۹	تعداد اعضای هیات علمی که گرننت شامل حالشان می گردد		۴۱۸	
۱۰	تعداد کتب موجود در کتابخانه مرکزی	فارسی	عنوان	۵۷,۱۱۹
			نسخه	۱۲۸۲۲۰
		غیرفارسی	عنوان	۲۶,۵۹۸
			نسخه	۳۱,۶۶۹
۱۱	تعداد کتب چاپ شده (تالیفی)		۴۱	
۱۲	تعداد کتب ترجمه ای		۳۴	
۱۳	تعداد فرصت های مطالعاتی استفاده شده توسط اعضای هیات علمی	خارج از کشور	۰	
		داخل کشور	۰	
۱۴	تعداد قطب های علمی		۴	
۱۵	تعداد اختراعات ثبت شده به تفکیک	داخل کشور	۵	
		خارج از کشور	۰	
۱۶	تعداد پایان نامه های دانشجویی	کارشناسی ارشد	۶۷۵	
		دکتری حرفه ای	۶۰	
		دکتری تخصصی	۹۱	
۱۷	تعداد دانشجویان تحصیلات تکمیلی در حال انجام پایان نامه		۱۴۷۰	
۱۸	تعداد امتیاز انتشار مجله علمی - پژوهشی		۱۷	
۱۹	تعداد واحدهای فناور مستقر در پارک های علم و فناوری و مراکز رشد واحدهای فناور دانشگاه		۲۳	

آمار پژوهشی سال تحصیلی ۹۱ - ۹۰

ردیف	عنوان	تفکیک	تعداد	
۱	تعداد مقالات چاپ شده	مجلات ISI	۳۵۶	
		مجلات ISC	۴۱۳	
		مجلات علمی - پژوهشی	۲۵۰	
		مجلات علمی - ترویجی	۲۲۳	
۲	تعداد مقالات ارائه شده در کنفرانس ها	ملی	۱۱۵۴	
		بین المللی	۴۱۰	
۳	تعداد سمینارها و همایش های شرکت نموده	ملی	۱۸۲	
		بین المللی	۱۰۷	
۴	تعداد سمینارها و همایش های برگزار شده	ملی	۵	
		بین المللی	۰	
۵	تعداد طرحهای تحقیقاتی داخلی	منعده	۲۹	
		خاتمه یافته	۲۳	
۶	تعداد طرحهای تحقیقاتی مشترک با سایر دستگاه ها	منعده	۸۰	
		خاتمه یافته	۲۴	
۷	اعتبار طرح های قرار دادی تحقیقاتی(هزار ریال)	برون دانشگاهی	۵۱,۳۲۰,۸۰۳	
۸	اعتبار ویژه پژوهشی (گرنٹ) (هزار ریال)		۱۷,۵۶۶,۷۰۶	
۹	تعداد اعضای هیات علمی که گرنٹ شامل حالشان گردیده		۴۲۰	
۱۰	تعداد کتب موجود در کتابخانه مرکزی	فارسی	عنوان	۵۵,۹۵۵
			نسخه	۱۳۶,۰۹۳
		غیرفارسی	عنوان	۳۶,۴۷۹
			نسخه	۳۱,۵۲۵
۱۱	تعداد کتب چاپ شده (تالیفی)		۵۶	
۱۲	تعداد کتب ترجمه ای		۳۹	
۱۳	تعداد فرصت های مطالعاتی استفاده شده توسط اعضای هیات علمی	خارج از کشور	۲	
		داخل کشور	۰	
۱۴	تعداد قطب های علمی		۴	
۱۵	تعداد اختراعات ثبت شده به تفکیک	داخل کشور	۱۱	
		خارج از کشور	۰	
۱۶	تعداد پایان نامه های دفاع شده دانشجویی	کارشناسی ارشد	۸۰۵	
		دکتری حرفه ای	۳۶	
		دکتری تخصصی	۳۶	
۱۷	تعداد دانشجویان تحصیلات تکمیلی در حال انجام پایان نامه		۱۴۷۹	
۱۸	تعداد امتیاز انتشار مجله علمی - پژوهشی		۱۷	
۱۹	تعداد واحدهای فناور مستقر در پارک های علم و فناوری و مراکز رشد واحدهای فناور دانشگاه		۲۱	

آمار پژوهشی سال تحصیلی ۹۰ - ۸۹

ردیف	عنوان	تفکیک	تعداد	
۱	تعداد مقالات چاپ شده	مجلات ISI	۲۷۴	
		مجلات ISC	۲۶۲	
		مجلات علمی - پژوهشی	۴۷۵	
		مجلات علمی - ترویجی	۸۲	
۲	تعداد مقالات ارائه شده در کنفرانس ها	ملی	۸۱۲	
		بین المللی	۵۴۷	
۳	تعداد سمینارها و همایش های شرکت نموده	ملی	۱۲۳	
		بین المللی	۱۴۴	
۴	تعداد سمینارها و همایش های برگزار شده	ملی	۵	
		بین المللی	۰	
۵	تعداد طرحهای تحقیقاتی داخلی	منعده	۳۵	
		خاتمه یافته	۳۱	
۶	تعداد طرحهای تحقیقاتی مشترک با سایر دستگاه ها	منعده	۴۲	
		خاتمه یافته	۲۸	
۷	اعتبار طرح های قرار دادی تحقیقاتی (هزار ریال)	برون دانشگاهی	۴۱,۰۲۵,۲۸۶	
۸	اعتبار ویژه پژوهشی گرنت (هزار ریال)		۸,۹۴۴,۱۳۵	
	تعداد اعضای هیات علمی که گرنت شامل حالشان گردیده		۳۷۰	
۹	تعداد کتب موجود در کتابخانه مرکزی	فارسی	عنوان	۵۱,۹۶۷
			نسخه	۱۱۷,۷۹۰
		غیرفارسی	عنوان	۲۵,۸۹۹
			نسخه	۳۰,۹۲۴
۱۰	تعداد کتب چاپ شده (تالیفی)		۴۹	
۱۱	تعداد کتب ترجمه ای		۳۵	
۱۲	تعداد فرصت های مطالعاتی	خارج از کشور	۳	
		داخل کشور	۱	
۱۳	تعداد قطب های علمی		۱	
۱۴	تعداد اختراعات ثبت شده به تفکیک	داخل کشور	۷	
		خارج از کشور	۰	
۱۵	تعداد پایان نامه های دفاع شده دانشجویی	کارشناسی ارشد	۶۲۸	
		دکتری حرفه ای	۵۲	
		دکتری تخصصی	۲۰	
۱۶	تعداد دانشجویان تحصیلات تکمیلی در حال انجام پایان نامه		۱۳۳۴	
۱۷	تعداد امتیاز انتشار مجله علمی - پژوهشی		۱۵	
۱۸	تعداد واحدهای فناور مستقر در پارک های علم و فناوری و مراکز رشد واحدهای فناور دانشگاه		۴۱	

آمار پژوهشی سال تحصیلی ۸۹ - ۸۸

ردیف	عنوان	تفکیک	تعداد
۱	تعداد مقالات چاپ شده	مجلات ISI	۱۹۸
		مجلات ISC	۱۸۵
		مجلات علمی - پژوهشی	۲۳۰
		مجلات علمی - ترویجی	۷۷
۲	تعداد مقالات ارائه شده در کنفرانس ها	ملی	۶۷۷
		بین المللی	۳۳۱
۳	تعداد سمینارها و همایش های شرکت نموده	ملی	۱۸۹
		بین المللی	۷۸
۴	تعداد سمینارها و همایش های برگزار شده	ملی	۷
		بین المللی	۲
۵	تعداد طرحهای تحقیقاتی داخلی	منعقد	۵۱
		خاتمه یافته	۴۶
۶	تعداد طرحهای تحقیقاتی مشترک با سایر دستگاه ها	منعقد	۶۶
		خاتمه یافته	۳۹
۷	جمع اعتبار طرح های قرار دادی تحقیقاتی (هزار ریال)	برون دانشگاهی	۵۴,۳۵۲,۶۴۳
		درون دانشگاهی	۸۷۵,۸۵۱
۸	اعتبار ویژه پژوهشی (گرنٹ) (هزار ریال)		۹,۱۳۹,۴۷۷
۹	تعداد اعضای هیات علمی که گرنٹ شامل حالشان گردیده		۳۷۳
۱۰	تعداد کتب موجود در کتابخانه مرکزی	فارسی	۹۷۶۶۷
		غیر فارسی	۲۲۸۴۴
۱۱	تعداد کتب چاپ شده (تالیفی)		۵۲
۱۲	تعداد کتب ترجمه ای		۱۲
۱۳	تعداد فرصت های مطالعاتی خارج از کشور		۰
۱۴	تعداد قطب های علمی		۱
۱۵	تعداد اختراعات ثبت شده به تفکیک	داخل کشور	۱۲
		خارج از کشور	۰
۱۶	تعداد پایان نامه های دفاع شده دانشجویی	کارشناسی ارشد	۴۳۱
		دکتری حرفه ای	۳۰
		دکتری تخصصی	۲۹
۱۷			
۱۸	تعداد دانشجویان تحصیلات تکمیلی در حال انجام پایان نامه		۳۷۳
۱۹	تعداد امتیاز انتشار مجله علمی - پژوهشی		۱۱
۲۰	تعداد واحدهای فناور مستقر در پارک های علم و فناوری و مراکز رشد واحدهای فناور دانشگاه		۲۱

آمار شاخه بهبهان بدلیل استقلال این واحد از آمار دانشگاه حذف گردیده است.

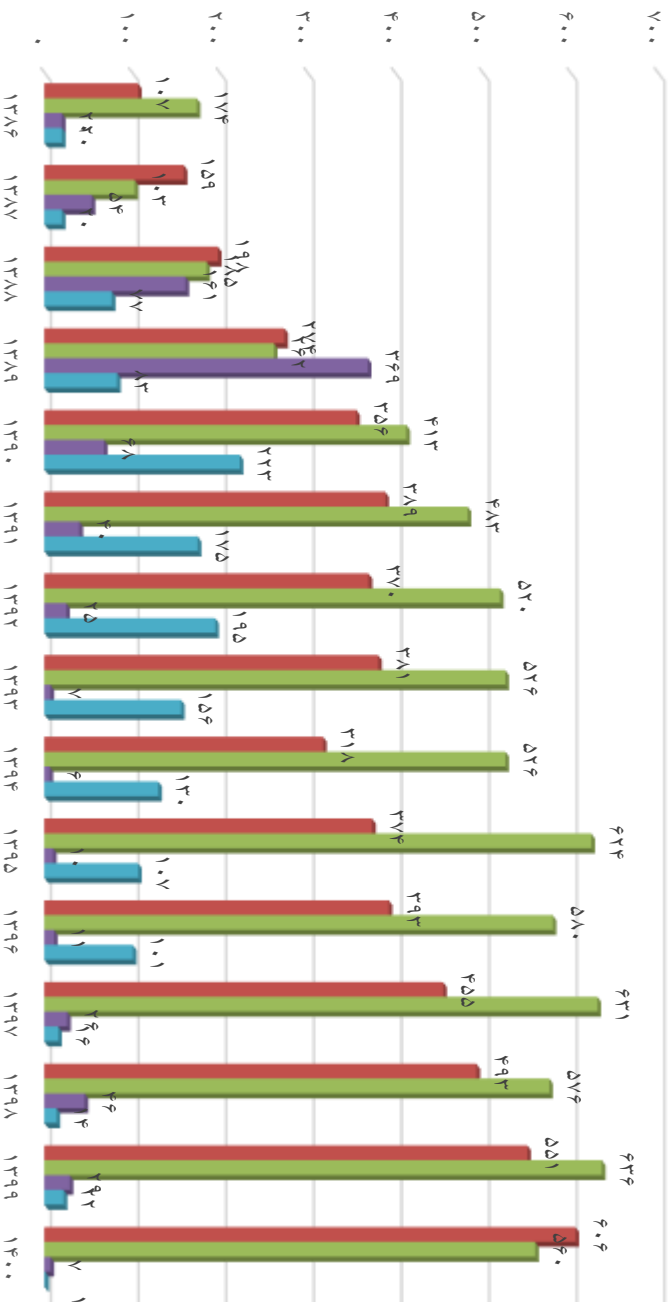

آمار پژوهشی سال تحصیلی ۸۸ - ۸۷

ردیف	عنوان	تفکیک	تعداد
۱	تعداد مقالات چاپ شده	مجلات ISI	۱۵۹
		مجلات ISC	۱۰۳
		مجلات علمی - پژوهشی	۱۲۲
		مجلات علمی - ترویجی	۲۰
۲	تعداد مقالات ارائه شده در کنفرانس ها	ملی	۵۰۲
		بین المللی	۱۵۴
۳	تعداد سمینارها و همایش های شرکت نموده	ملی	۱۰۰
		بین المللی	۵۲
۴	تعداد سمینارها و همایش های برگزار شده	ملی	۷
		بین المللی	۰
۵	تعداد طرحهای تحقیقاتی داخلی	منعده	۴۰
		خاتمه یافته	۲۸
۶	تعداد طرحهای تحقیقاتی مشترک با سایر دستگاه ها	منعده	۷۸
		خاتمه یافته	۴۲
۷	جمع اعتبار طرح های قرار دادی تحقیقاتی(هزار ریال)	برون دانشگاهی	۷۷,۹۰۲,۷۵۲
		درون دانشگاهی	۷۸۷,۷۳۷
۸	اعتبار ویژه پژوهشی (گرت) (هزار ریال)		۵,۳۹۱,۹۴۹
۹	تعداد اعضای هیات علمی که گرت شامل حالشان گردیده		۳۳۲
۱۰	تعداد کتب موجود در کتابخانه مرکزی	فارسی	۹۶۲۲۷
		غیرفارسی	۲۲۴۹۷
۱۱	تعداد کتب چاپ شده (تالیفی)		۳۹
۱۲	تعداد کتب ترجمه ای		۲۳
۱۳	تعداد فرصت های مطالعاتی خارج از کشور		۲
۱۴	تعداد قطب های علمی		۱
۱۵	تعداد اختراعات ثبت شده به تفکیک	داخل کشور	۱۲
		خارج از کشور	۰
۱۶	تعداد پایان نامه های دفاع شده دانشجویی	کارشناسی ارشد	۳۳۰
		دکتری حرفه ای	۴۴
		دکتری تخصصی	۲۳
۱۷	تعداد دانشجویان تحصیلات تکمیلی در حال انجام پایان نامه		۵۲۱
۱۸	تعداد امتیاز انتشار مجله علمی - پژوهشی		۱۰
۱۹	تعداد واحدهای فناور مستقر در پارک های علم و فناوری و مراکز رشد واحدهای فناور دانشگاه		۲۱

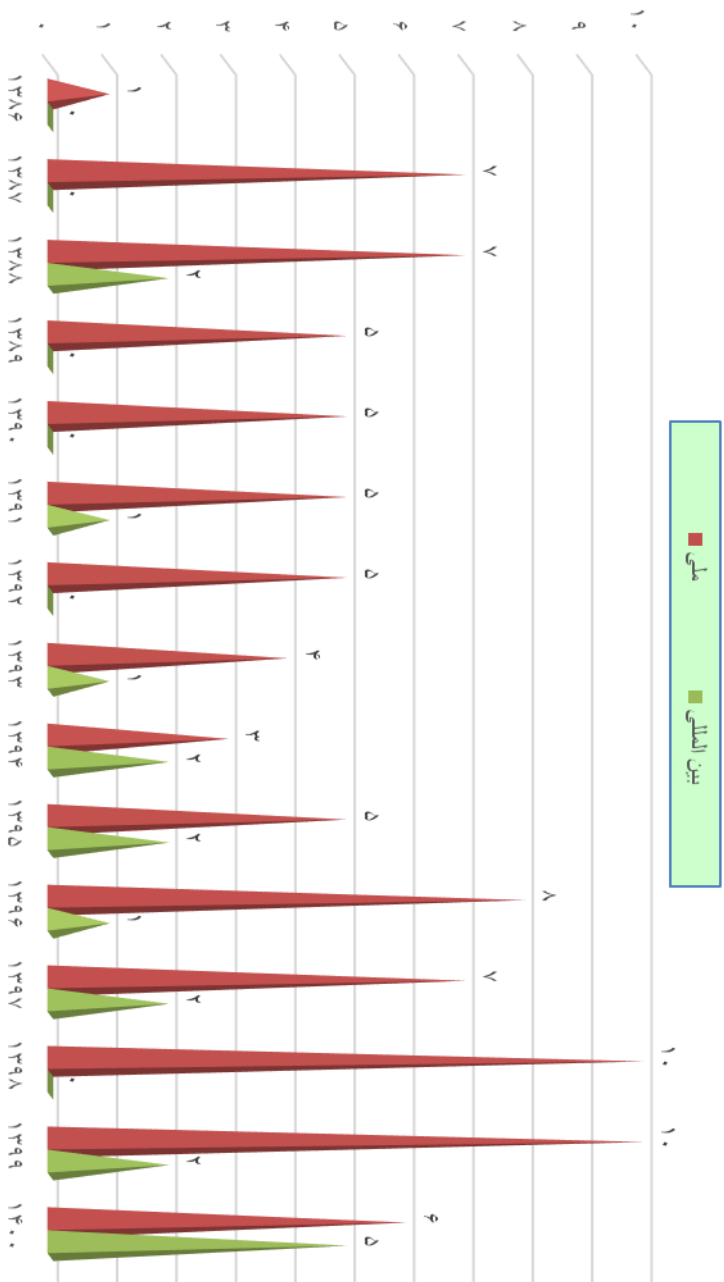
آمار پژوهشی سال تحصیلی ۸۷ - ۸۶

ردیف	عنوان	تفکیک	تعداد
۱	تعداد مقالات چاپ شده	مجلات ISI	۱۰۷
		مجلات ISC	۱۷۴
		مجلات علمی - پژوهشی	۶۴
		مجلات علمی - ترویجی	۲۰
۲	تعداد مقالات ارائه شده در کنفرانس ها	ملی	۴۳۰
		بین المللی	۱۶۰
۳	تعداد سمینارها و همایش های شرکت نموده	ملی	۹۹
		بین المللی	۶۶
۴	تعداد سمینارها و همایش های برگزار شده	ملی	۱
		بین المللی	۰
۵	تعداد طرحهای تحقیقاتی داخلی	منعده	۴۰
		خاتمه یافته	۶۳
۶	تعداد طرحهای تحقیقاتی مشترک با سایر دستگاه ها	منعده	۶۴
		خاتمه یافته	۲۲
۷	جمع اعتبار طرح های قرار دادی تحقیقاتی (هزار ریال)	برون دانشگاهی	۲۲,۶۳۰,۰۴۳
		درون دانشگاهی	۱,۱۵۴,۰۱۴
۸	اعتبار ویژه پژوهشی (گرت) (هزار ریال)		۴,۲۸۱,۱۳۸
۹	تعداد اعضای هیات علمی که گرت شامل حالشان گردیده		۳۰۴
۱۰	تعداد کتب موجود در کتابخانه مرکزی	فارسی	۹۶۳۲۷
		غیرفارسی	۲۲۴۹۷
۱۱	تعداد کتب چاپ شده (تالیفی)		۳۰
۱۲	تعداد کتب ترجمه ای		۱۶
۱۳	تعداد فرصت های مطالعاتی خارج از کشور		۳
۱۴	تعداد قطب های علمی		۱
۱۵	تعداد اختراعات ثبت شده به تفکیک	داخل کشور	۱۴
		خارج از کشور	۰
۱۶	تعداد پایان نامه های دفاع شده دانشجویی	کارشناسی ارشد	۲۹۶
		دکتری حرفه ای	۲۳
		دکتری تخصصی	۳۰
۱۷	تعداد دانشجویان تحصیلات تکمیلی در حال انجام پایان نامه		۳۵۰
۱۸	تعداد امتیاز انتشار مجله علمی - پژوهشی		۳
۱۹	تعداد واحدهای فناور مستقر در پارک های علم و فناوری و مراکز رشد واحدهای فناور دانشگاه		۲۱

مقالات چاپ شده طی سال های ۱۴۰۰-۱۳۸۶



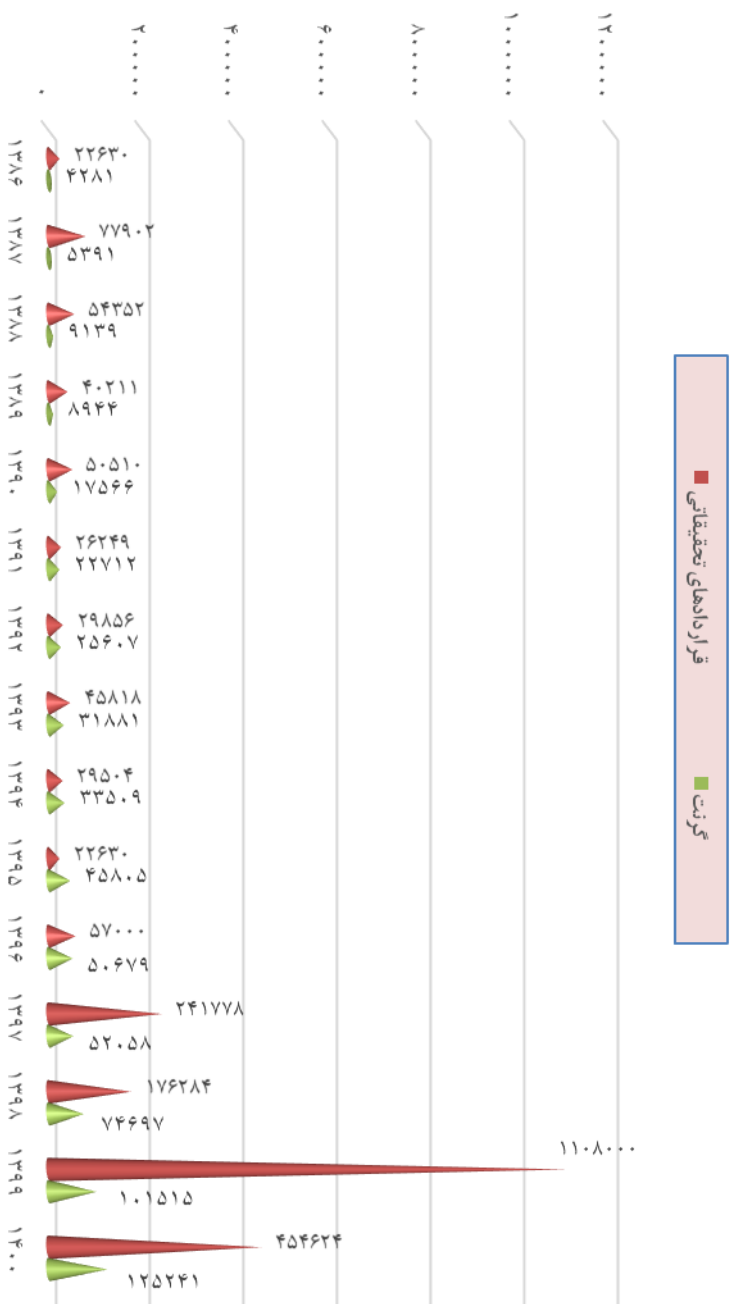
سمنارها و همایش‌های برگزار شده در دانشگاه طی سال‌های ۱۴۰۰-۱۳۸۶



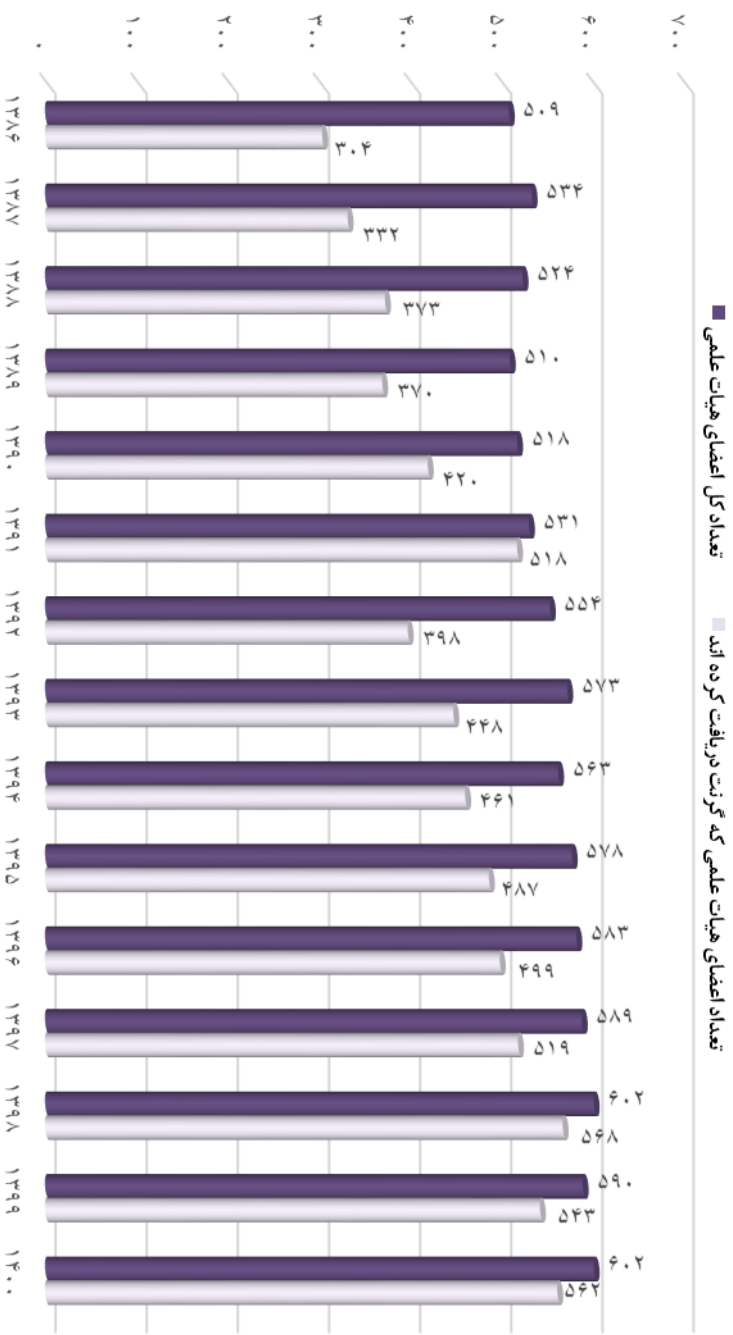
طرح‌های تحقیقاتی مصوب داخلی و مشترک با دستگاه‌ها طی سال‌های ۱۴۰۰-۱۳۸۶



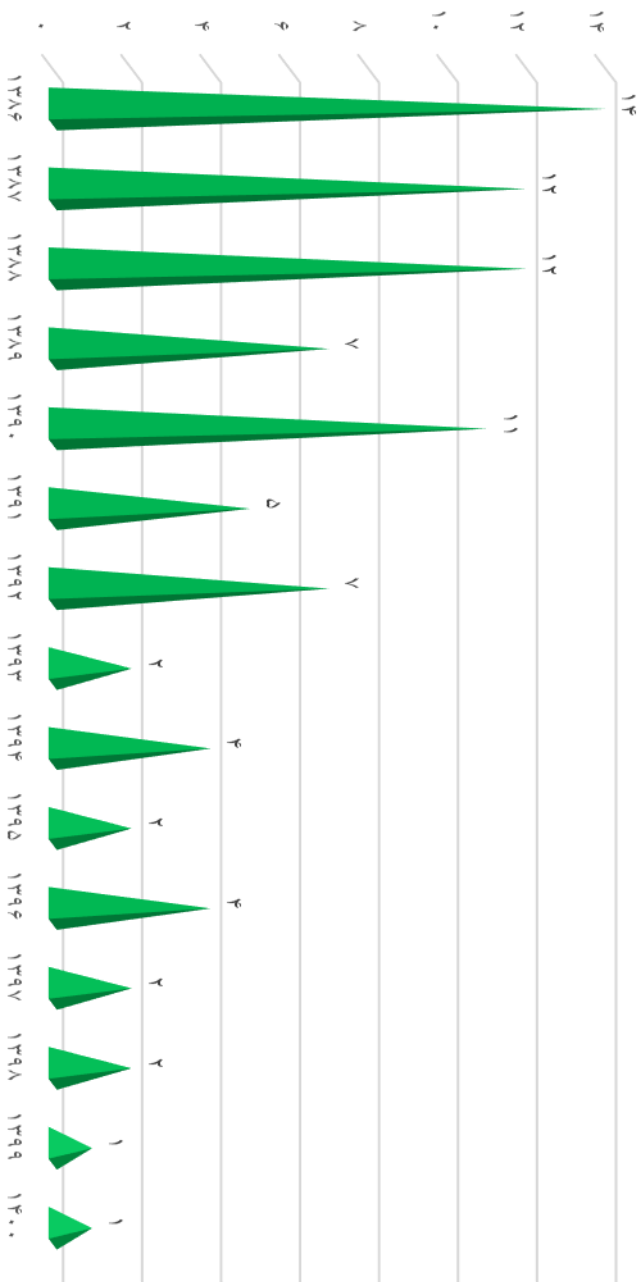
مبلغ جذب شده از طریق قراردادهای تحقیقاتی (به میلیون ریال) ۱۴۰۰-۱۳۸۶



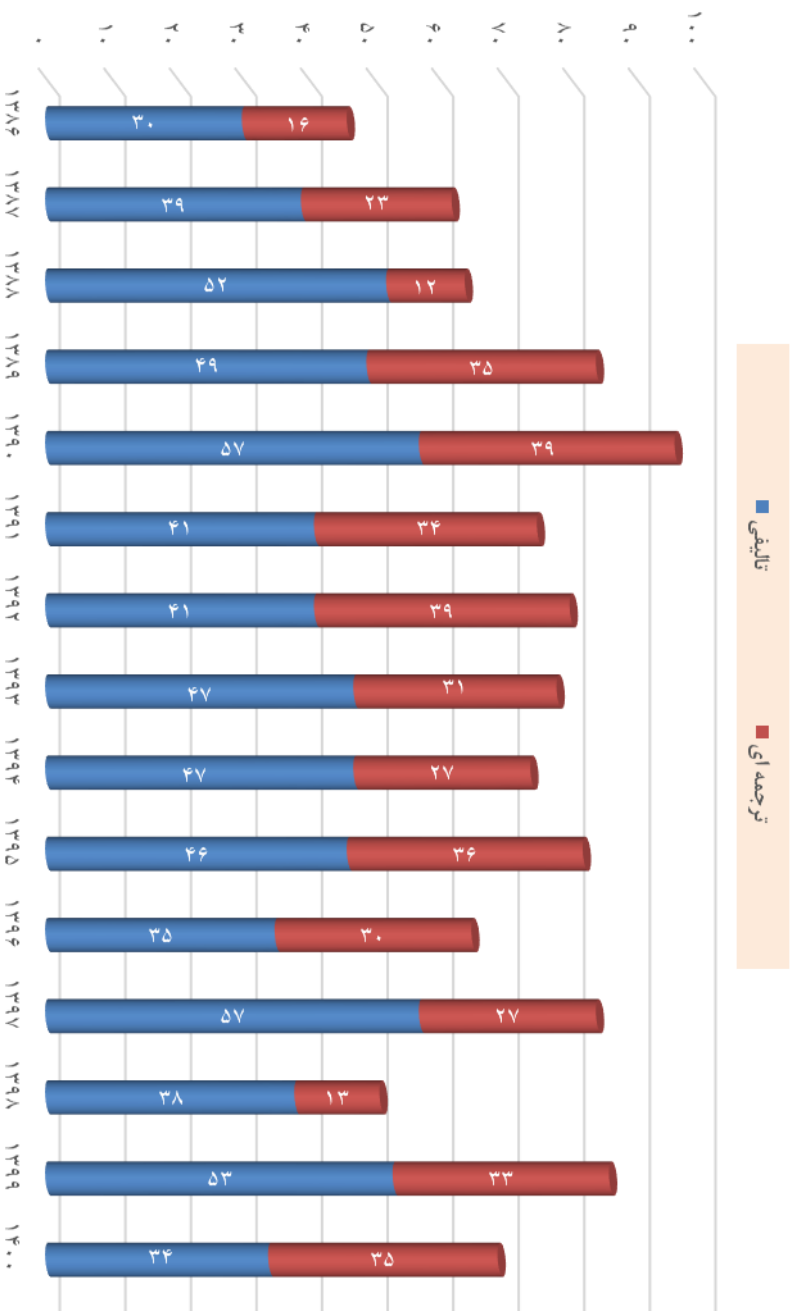
تعداد کل اعضای هیات علمی و تعداد اعضای هیات علمی که طی سال های ۱۴۰۰-۱۳۸۶ پژوهانه دریافت نموده اند



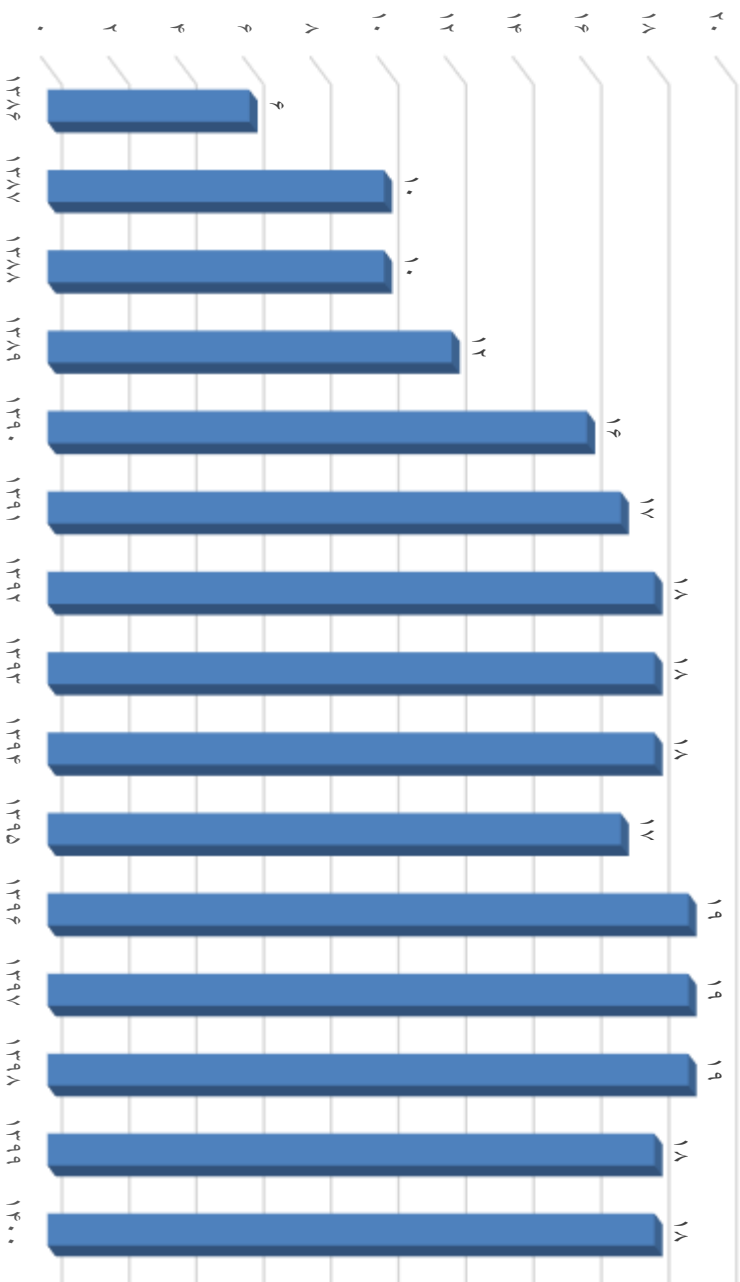
اختراعات ثبت شده طی سال های ۱۴۰۰-۱۳۸۶



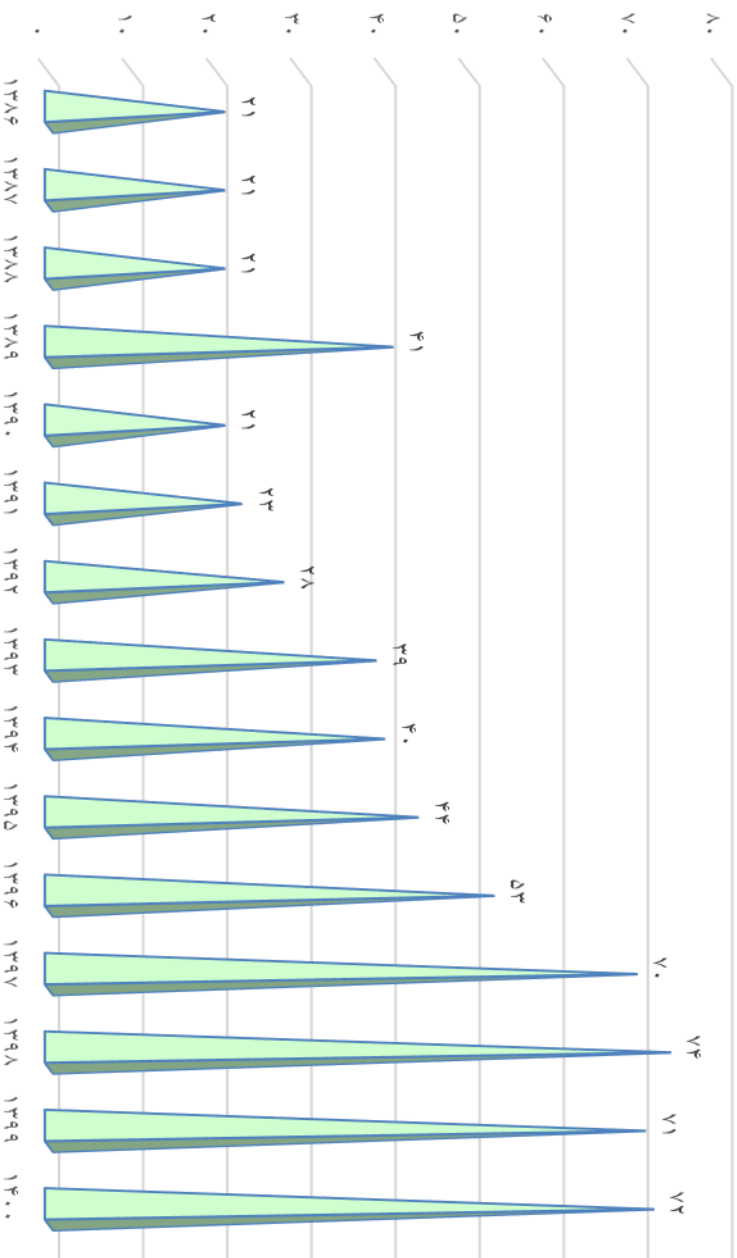
کتاب چاپ شده (تالیفی) – ترجمه‌ای (۱۴۰۰-۱۳۸۶)



تعداد امتیاز انتشار مجله علمی - پژوهشی طی سال های ۱۴۰۰-۱۳۸۶



تعداد شرکت های مستقر در مرکز رشد و فناوری طی سالهای ۱۴۰۰-۱۳۸۶



دانشجویی

آمار دانشجویی در سال تحصیلی ۱۴۰۱-۱۴۰۰

ردیف	عنوان	تفکیک	تعداد
۱	مساحت کل فضاها به تفکیک	آموزشی	۴۰۱۲۱
		کمک آموزشی	۴۶۷۶۷
		فرهنگی	۱۴۶۲۵
		ورزشی	۷۸۵۵۲
		خوابگاهی	۶۵۵۰۵
		مشاوره‌ای	۵۲۰
		غذای	۹۷۸۳
		اداری	۳۳۴۰۶
		خدماتی و رفاهی	۶۵۱۷۰
		پژوهشی	۵۵۸۵
		کتابخانه‌ای	۱۹۶۴۰
۲	تعداد دانشجویان عضو انجمن های ورزشی		۶۸۴
۳	تعداد انجمن های ورزشی		۱۰
۴	میزان اعتبار تخصیص یافته به معاونت دانشجویی (به هزار ریال)		۱۶۵,۴۶۰,۵۰۳,۷۱۴
۵	تعداد خوابگاهها	خواهران	۱۲ بلوک خوابگاه
		برادران	۶ بلوک + ۱ خوابگاه در سطح شهر
۶	تعداد دانشجویان اسکان داده شده در خوابگاه ها	خواهران	۱۱۲۵
		برادران	۱۲۱۰
۷	تعداد سلف سرویس ها		۴
۸	تعداد وام تحصیلی اعطا شده		۱۰۶۰
۹	تعداد وام شهری اعطا شده		۶۴
۱۰	تعداد ودیعه مسکن اعطا شده		۴۳
۱۱	تعداد وام ضروری اعطا شده		۲۷۷
۱۲	تعداد سایر وامهای اعطا شده (ویژه دکتری)		۴۷۷
۱۳	تعداد دانشجویان بهره مند از وام حج عمره		۰
۱۴	تعداد تیم های ورزشی فعال		۶۶

آمار دانشجویی در سال تحصیلی ۱۴۰۰-۱۳۹۹

ردیف	عنوان	تفکیک	تعداد
۱	مساحت کل فضاها به تفکیک	آموزشی	۴۰۱۲۱
		کمک آموزشی	۴۶۷۶۷
		فرهنگی	۱۴۶۲۵
		ورزشی	۷۸۵۵۲
		خوابگاهی	۶۵۵۰۵
		مشاوره‌ای	۵۲۰
		غذای	۹۷۸۳
		اداری	۳۳۴۰۶
		خدماتی و رفاهی	۶۵۱۷۰
		پژوهشی	۵۵۸۵
		کتابخانه‌ای	۱۹۶۴۰
۲	تعداد دانشجویان عضو انجمن های ورزشی		-
۳	تعداد انجمن های ورزشی		۱۲
۴	میزان اعتبار تخصیص یافته به معاونت دانشجویی (به هزار ریال)		۴۹,۱۹۰,۸۷۷
۵	تعداد خوابگاهها	خواهران	۱۲ بلوک خوابگاه
		برادران	۶ بلوک + ۱ خوابگاه در سطح شهر
۶	تعداد دانشجویان اسکان داده شده در خوابگاه ها	خواهران	۱۴۸
		برادران	۱۲۰
۷	تعداد سلف سرویس ها		۴
۸	تعداد وام تحصیلی اعطا شده		۱۱۲۱
۹	تعداد وام شهریه اعطا شده		۹۰
۱۰	تعداد ودیعه مسکن اعطا شده		۵۷
۱۱	تعداد وام ضروری اعطا شده		۱۴۴
۱۲	تعداد سایر وامهای اعطا شده		۷۶۳
۱۳	تعداد دانشجویان بهره مند از وام حج عمره		۰
۱۴	تعداد تیم های ورزشی فعال		۴

آمار دانشجویی در سال تحصیلی ۹۹ - ۹۸

ردیف	عنوان	تفکیک	تعداد
۱	مساحت کل فضاها به تفکیک	آموزشی	۴۰۱۳۱
		کمک آموزشی	۴۶۷۶۷
		فرهنگی	۱۴۶۲۵
		ورزشی	۷۷۴۵۲
		خوابگاهی	۶۵۵۰۵
		مشاوره‌ای	۵۲۰
		غذاخوری	۹۷۸۳
		اداری	۳۴۰۵۶
		خدماتی و رفاهی	۶۴۹۷۵
		پژوهشی	۴۹۳۵
		کتابخانه ای	۱۹۶۴۰
۲	تعداد دانشجویان عضو انجمن های ورزشی		۶۰
۳	تعداد انجمن های ورزشی		۱۵
۴	میزان اعتبار تخصیص یافته به معاونت دانشجویی (به هزار ریال)		۴۸,۳۷۵,۱۱۳
۵	تعداد خوابگاهها	خواهران	۱۲ بلوک خوابگاه
		برادران	۶ بلوک + ۱ خوابگاه در سطح شهر
۶	تعداد دانشجویان اسکان داده شده در خوابگاه ها	خواهران	۲۴۸۲
		برادران	۱۳۱۸
۷	تعداد سلف سرویس ها		۴
۸	تعداد وام تحصیلی اعطا شده		۱۴۲۸
۹	تعداد وام شهریه اعطا شده		۱۰۷
۱۰	تعداد ودیعه مسکن اعطا شده		۳۲
۱۱	تعداد وام ضروری اعطا شده		۵۳۶
۱۲	تعداد سایر وامهای اعطا شده		۹۵۲
۱۳	تعداد دانشجویان بهره مند از وام حج عمره		۹
۱۴	تعداد تیم های ورزشی فعال		۲۲

آمار دانشجویی در سال تحصیلی ۹۸ - ۹۷

ردیف	عنوان	تفکیک	تعداد
۱	مساحت کل فضاها به تفکیک	آموزشی	۴۰۸۷۵
		کمک آموزشی	۴۶۲۶۷
		فرهنگی	۱۳۷۲۵
		ورزشی	۷۷۴۵۲
		خوابگاهی	۶۵۵۰۵
		مشاوره‌ای	۵۲۰
		غذای	۹۸۶۰
		اداری	۳۳۲۱۷
		خدماتی و رفاهی	۶۴۶۶۷
		پژوهشی	۴۹۳۵
		کتابخانه‌ای	۱۹۶۴۰
۲		تعداد دانشجویان عضو انجمن های ورزشی	۴۸
۳		تعداد انجمن های ورزشی	۱۲
۴		میزان اعتبار تخصیص یافته به معاونت دانشجویی (به هزار ریال)	۳۳.۷۹۳.۴۲۲
۵	تعداد خوابگاهها	خواهران	۱۲ بلوک خوابگاه
		برادران	۶ بلوک + ۱ خوابگاه در سطح شهر
۶	تعداد دانشجویان اسکان داده شده در خوابگاه ها	خواهران	۲۴۹۲
		برادران	۲۰۴۰
۷		تعداد سلف سرویس ها	۴
۸		تعداد وام تحصیلی اعطا شده	۱۶۵۵
۹		تعداد وام شهریه اعطا شده	۱۱۵
۱۰		تعداد ودیعه مسکن اعطا شده	۴۷
۱۱		تعداد وام ضروری اعطا شده	۳۵۵
۱۲		تعداد سایر وامهای اعطا شده	۱۶۸۹
۱۳		تعداد دانشجویان بهره مند از وام حج عمره	۰
۱۴		تعداد تیم های ورزشی فعال	۲۲

آمار دانشجویی در سال تحصیلی ۹۷ - ۹۶

ردیف	عنوان	تفکیک	تعداد	
۱	مساحت کل فضاها به تفکیک	آموزشی	۳۷۶۰۹	
		کمک آموزشی	۴۵۰۴۴	
		فرهنگی	۱۳۷۲۵	
		ورزشی	۷۵۰۷۲	
		خوابگاهی	۶۵۵۰۵	
		مشاوره‌ای	۵۲۰	
		غذای‌خوری	۸۶۰۲	
		اداری	۳۳۶۱۷	
		خدماتی و رفاهی	۶۴۲۰۵	
		پژوهشی	۴۹۳۵	
		کتابخانه‌ای	۱۹۶۴۰	
۲	تعداد دانشجویان عضو انجمن های ورزشی		۴۸	
۳	تعداد انجمن های ورزشی		۱۲	
۴	میزان اعتبارات تجهیزات خوابگاهی، ورزشی و مراکز مشاوره ای (هزار ریال)			
۵	تعداد خوابگاهها		خواهران	۱۲ بلوک خوابگاه
			برادران	۶ بلوک + ۱ خوابگاه در سطح شهر
۶	تعداد دانشجویان اسکان داده شده در خوابگاه ها		خواهران	۲۲۵۹
			برادران	۱۳۹۸
۷	تعداد سلف سرویس ها		۳	
۸	تعداد وام تحصیلی اعطا شده		۱۶۴۴	
۹	تعداد وام شهریه اعطا شده		۱۴۸	
۱۰	تعداد ودیعه مسکن اعطا شده		۴۵	
۱۱	تعداد وام ضروری اعطا شده		۳۶۰	
۱۲	تعداد سایر وامهای اعطا شده		۱۵۳۴	
۱۳	تعداد دانشجویان بهره مند از وام حج عمره		۹	
۱۴	تعداد تیم های ورزشی فعال		۲۱	

آمار دانشجویی در سال تحصیلی ۹۶ - ۹۵

ردیف	عنوان	تفکیک	تعداد
۱	مساحت کل فضاها به تفکیک	آموزشی	۳۳۳۳
		کمک آموزشی	۵۱۷۱۵
		فرهنگی	۱۳۷۲۵
		ورزشی	۴۲۱۸۲
		خوابگاهی	۵۹۸۲۵
		مشاوره‌ای	۵۲۰
		غذاخوری (سلف کشاورزی)	۸۰۳۳
		اداری	۳۲۴۶۴
		خدماتی و رفاهی	۳۲۴۹۴
		پژوهشی	۶۳۵۲۵
		کتابخانه‌ای	۱۹۶۴۰
۲		تعداد دانشجویان عضو انجمن های ورزشی	۳۹
۳		تعداد انجمن های ورزشی	۱۲
۴		میزان اعتبارات تجهیزات خوابگاهی، ورزشی و مراکز مشاوره ای (هزار ریال)	۰
۵	تعداد خوابگاهها	خواهران	۱۱ بلوک خوابگاه
		برادران	۶ بلوک + ۱ خوابگاه در سطح شهر
۶	تعداد دانشجویان اسکان داده شده در خوابگاه ها	خواهران	۲۶۱۶
		برادران	۱۸۹۸
۷		تعداد سلف سرویس ها	۳
۸		تعداد وام تحصیلی اعطا شده	۲۶۲۶
۹		تعداد وام شهریه اعطا شده	۱۸۸
۱۰		تعداد ودیعه مسکن اعطا شده	۵۴
۱۱		تعداد وام ضروری اعطا شده	۳۱۴
۱۲		تعداد سایر وامهای اعطا شده	۱۵۸
۱۳		تعداد دانشجویان بهره مند از وام حج عمره	۰
۱۴		تعداد تیم های ورزشی فعال	۲۴

آمار دانشجویی در سال تحصیلی ۹۵ - ۹۴

ردیف	عنوان	تفکیک	تعداد
۱	مساحت کل فضاها به تفکیک	آموزشی	۳۳۳۳۳
		کمک آموزشی	۵۱۷۱۵
		فرهنگی	۱۳۷۲۵
		ورزشی	۴۲۱۸۲
		خوابگاهی	۵۹۸۲۵
		مشاوره‌ای	۵۲۰
		غذاخوری (سلف کشاورزی)	۸۰۳۳
		اداری	۳۲۴۹۴
		خدماتی و رفاهی	۶۳۵۲۵
		پژوهشی	۴۹۳۵
		کتابخانه‌ای	۱۹۶۴۰
۲	تعداد دانشجویان عضو انجمن های ورزشی		۳۹ نفر (۱۳ دانشکده هر دانشکده ۳ نفر)
۳	تعداد انجمن های ورزشی		۱۳
۴	میزان اعتبارات تجهیزات خوابگاهی، ورزشی و مراکز مشاوره ای (هزار ریال)		۵,۰۰۰,۰۰۰
۵	تعداد خوابگاهها	خواهران	۱۲ بلوک
		برادران	۵ بلوک + ۴ خوابگاه سطح شهر
۶	تعداد دانشجویان اسکان داده شده در خوابگاهها	خواهران	۲۵۲۴
		برادران	۲۶۶۵
۷	تعداد سلف سرویس ها		۳
۸	تعداد وام تحصیلی اعطا شده		۲۲۰۶
۹	تعداد وام شهریه اعطا شده		۲۴۳
۱۰	تعداد ودیعه مسکن اعطا شده		۴۲
۱۱	تعداد وام ضروری اعطا شده		۱۲۳
۱۲	تعداد سایر وامهای اعطا شده (ازدواج، ودیعه مسکن نخبگان، ویژه دکتری)		۷۵
۱۳	تعداد دانشجویان بهره مند از وام حج عمره		۰
۱۴	تعداد تیم های ورزشی فعال		۱۱ رشته برادران و ۹ رشته خواهران ۲۰

آمار دانشجویی در سال تحصیلی ۹۴ - ۹۳

ردیف	عنوان	تفکیک	تعداد
۱	مساحت کل فضاها به تفکیک	آموزشی	۳۲۹۳۳
		کمک آموزشی	۵۳۷۶۷
		فرهنگی	۱۳۷۲۵
		ورزشی	۴۲۱۸۲
		خوابگاهی	۵۹۸۲۵
		مشاوره‌ای	۵۲۰
		غذاخوری (سلف کشاورزی)	۸۰۳۳
		اداری	۳۰۶۲۸
		خدماتی و رفاهی	۴۷۴۶۵
		کتابخانه‌ای	۱۹۶۵۰
۲	تعداد دانشجویان عضو انجمن های ورزشی		۳۹ نفر (هر دانشکده ۳ نفر)
۳	تعداد انجمن های ورزشی		۱۳
۴	میزان اعتبارات تجهیزات خوابگاهی، ورزشی و مراکز مشاوره ای (هزار ریال)		۲,۹۱۸,۰۰۰
۵	تعداد خوابگاهها	خواهران	یک مجتمع مشتمل بر ۱۱ بلوک خوابگاهی
		برادران	یک مجتمع مشتمل بر ۵ بلوک + ۴ خوابگاه در سطح شهر
۶	تعداد دانشجویان اسکان داده شده در خوابگاه ها	خواهران	۲۲۰۳
		برادران	۲۲۱۶
۷	تعداد سلف سرویس ها		۳
۸	تعداد وام تحصیلی اعطا شده		۳۱۲۷
۹	تعداد وام شهری به اعطا شده		۴۶۱
۱۰	تعداد ودیعه مسکن اعطا شده		۴۵
۱۱	تعداد وام ضروری اعطا شده		۲۸۶
۱۲	تعداد سایر وامهای اعطا شده		۲۶
۱۳	تعداد دانشجویان بهره مند از وام حج عمره		۵
۱۴	تعداد تیم های ورزشی فعال		۲۰

آمار دانشجویی در سال تحصیلی ۹۳ - ۹۲

ردیف	عنوان	تفکیک	تعداد
۱	مساحت کل فضاها به تفکیک	آموزشی	۳۲۹۲۳
		کمک آموزشی	۵۳۷۶۷
		فرهنگی	۱۳۷۲۵
		ورزشی	۴۲۱۸۲
		خوابگاهی	۵۹۸۲۵
		مشاوره‌ای	۵۲۰
		غذائوری (سلف کشاورزی)	۸۰۳۳
		اداری	۳۰۶۲۸
		خدماتی و رفاهی	۴۷۴۶۵
		کتابخانه‌ای	۱۹۶۵۰
۲	تعداد دانشجویان عضو انجمن های ورزشی		۲۸
۳	تعداد انجمن های ورزشی		۱۲
۴	میزان اعتبارات تجهیزات خوابگاهی، ورزشی و مراکز مشاوره ای (هزار ریال)		...
۵	تعداد خوابگاهها	خواهران	یک مجتمع مشتمل بر ۱۲ بلوک خوابگاهی
		برادران	یک مجتمع مشتمل بر ۴ بلوک خوابگاهی و ۵ خوابگاه در سطح شهر
۶	تعداد دانشجویان اسکان داده شده در خوابگاه ها	خواهران	۲۸۸۴
		برادران	۳۱۳۰
۷	تعداد سلف سرویس ها		۳
۸	تعداد وام تحصیلی اعطا شده		۳۱۸۳
۹	تعداد وام شهری به اعطا شده		۷۴۰
۱۰	تعداد ودیعه مسکن اعطا شده		۷۴
۱۱	تعداد وام ضروری اعطا شده		۲۶۱
۱۲	تعداد سایر وامهای اعطا شده		۲
۱۳	تعداد دانشجویان بهره مند از وام حج عمره		۷
۱۴	تعداد تیم های ورزشی فعال		۱۲

آمار دانشجویی در سال تحصیلی ۹۲ - ۹۱

ردیف	عنوان	تفکیک	تعداد
۱	مساحت کل فضاها به تفکیک	آموزشی	۳۲۹۳۳
		کمک آموزشی	۵۲۸۱۷
		فرهنگی	۱۳۷۲۵
		ورزشی	۴۲۱۸۲
		خوابگاهی	۵۶۷۲۵
		مشاوره‌ای	۵۲۰
		غذائوری (سلف کشاورزی)	۸۰۳۳
		اداری	۳۰۶۲۸
		خدماتی و رفاهی	۴۷۷۴۵
		کتابخانه‌ای	۱۹۶۵۰
۲	تعداد دانشجویان عضوانجمن های ورزشی		۵۰
۳	تعداد انجمن های ورزشی		۱۱
۴	میزان اعتبارات تجهیزات خوابگاهی، ورزشی و مراکز مشاوره ای (هزار ریال)		۱.۳۲۹.۵۵۳
۵	تعداد خوابگاهها	خواهران	یک مجتمع مشتمل بر ۱۲ بلوک و ۲ خوابگاه در سطح شهر
		برادران	یک مجتمع مشتمل بر ۴ بلوک و ۵ خوابگاه در سطح شهر
۶	تعداد دانشجویان اسکان داده شده در خوابگاهها	خواهران	۲۹۶۶
		برادران	۲۷۷۰
۷	تعداد سلف سرویس ها		۳
۸	تعداد وام تحصیلی اعطا شده		۳۰۱۱
۹	تعداد وام شهری به اعطا شده		۸۳۱
۱۰	تعداد ودیعه مسکن اعطا شده		۷۷
۱۱	تعداد وام ضروری اعطا شده		۱۷۴
۱۲	تعداد سایر وامهای اعطا شده		۰
۱۳	تعداد دانشجویان بهره مند از وام حج عمره		۱۸
۱۴	تعداد تیم های ورزشی فعال		۸

آمار دانشجویی در سال تحصیلی ۹۱ - ۹۰

ردیف	عنوان	تفکیک	تعداد
۱	مساحت کل فضاها به تفکیک	آموزشی	۳۵۴۸۱
		کمک آموزشی	۴۰۰۱۴
		فرهنگی	۱۳۶۹۳
		ورزشی	۳۵۵۴۰
		خوابگاهی	۵۶۷۲۵
		مشاوره‌ای	۵۲۰
		غذائوری (سلف کشاورزی)	۸۰۳۳
		اداری	۳۰۴۹۲
		خدماتی و رفاهی	۴۶۱۶۳
		کتابخانه‌ای	۱۹۶۵۰
۲	تعداد دانشجویان عضو انجمن های ورزشی		۵۰
۳	تعداد انجمن های ورزشی		۱۱
۴	میزان اعتبارات تجهیزات خوابگاهی ورزشی و مراکز مشاوره ای (هزار ریال)		۲۰۵۰۰۰۰
۵	تعداد خوابگاهها	خواهران	یک مجتمع مشتمل بر ۱۲ بلوک و ۲ خوابگاه در سطح شهر
		برادران	یک مجتمع مشتمل بر ۴ بلوک و ۴ خوابگاه در سطح شهر
۶	تعداد دانشجویان اسکان داده شده در خوابگاهها	خواهران	۳۷۶۱
		برادران	۲۳۷۱
۷	تعداد سلف سرویس ها		۳
۸	تعداد وام تحصیلی اعطا شده		۲۸۵۰
۹	تعداد وام شهری به اعطا شده		۱۰۱۴
۱۰	تعداد ودیعه مسکن اعطا شده		۴۴
۱۱	تعداد وام ضروری اعطا شده		۱۶۹
۱۲	تعداد سایر وامهای اعطا شده		۰
۱۳	تعداد دانشجویان بهره مند از وام حج عمره		۶۶
۱۴	تعداد تیم های ورزشی فعال		۱۹

آمار دانشجویی در سال تحصیلی ۹۰ - ۸۹

ردیف	عنوان	تفکیک	تعداد
۱	مساحت کل فضاها به تفکیک	آموزشی	۳۶۰۴۹
		فرهنگی	۱۳۶۹۳
		ورزشی	۳۵۵۴۰
		خوابگاهی	۴۸۵۳۵
		مشاوره‌ای	۵۲۰
		غذاخوری	۶۰۸۲
		کتابخانه‌ای	۱۹۶۵۰
۲	تعداد دانشجویان عضو انجمن های ورزشی		۵۵
۳	تعداد انجمن های ورزشی		۱۱
۴	میزان اعتبارات تجهیزات خوابگاهی، ورزشی و مراکز مشاوره ای (هزار ریال)		۲,۷۶۵,۰۰۰
۵	تعداد خوابگاهها	خواهران	۱۱ بلوک و ۲ خوابگاه در سطح شهر
		برادران	۷
۶	تعداد دانشجویان اسکان داده شده در خوابگاهها	خواهران	۳۴۲۹
		برادران	۲۰۰۲
۷	تعداد سلف سرویس ها		۳
۸	تعداد وام تحصیلی اعطا شده		۲۳۵۱
۹	تعداد وام شهریه اعطا شده		۷۰۴
۱۰	تعداد ودیعه مسکن اعطا شده		۲۵
۱۱	تعداد وام ضروری اعطا شده		۱۱۸
۱۲	تعداد سایر وامهای اعطا شده		۱۰
۱۳	تعداد دانشجویان بهره مند از وام حج عمره		۴۱
۱۴	تعداد تیم های ورزشی فعال		۱۷

فرہنگی

فعالیت های فرهنگی در سال تحصیلی ۱۴۰۱-۱۴۰۰

ردیف	عنوان	تفکیک	تعداد	
۱	تعداد برنامه ها و تولیدات فرهنگی، علمی	اردوها و گردش های علمی، تفریحی، فرهنگی، مذهبی، ...	۵	
		نمایشگاه ها	۴	
		مسابقات	۲۷	
		همایش ها	۴۱	
		سمینارها	۶۳	
		فراخوان ها، گردهمایی ها، نشست ها،	۱۶۷	
		کلاس ها و کارگاه های آموزشی	۱۲۳	
		مراسمات: شب شعر، تئاتر، سخنرانی، جشنواره ها، جشن ها، ...	۱۶	
		طرح ها و برنامه های ارائه شده برای اولین بار	۰	
		سایر برنامه ها	۵۰	
۲	تعداد دانشجویان عضو کانون های فرهنگی و انجمن های علمی دانشجویی	کانون ها	۳۱۸۴	
		انجمن ها	۱۹۲۱۳	
۳	تعداد تشکل ها، کانون های فرهنگی و انجمن های علمی دانشجویی	تشکل ها	موجود	۶
			فعال	۶
		فرهنگی - هنری	موجود	۱۹
			فعال	۱۹
		علمی	موجود	۶۴
			فعال	۶۴
۴	میزان بودجه تخصیص یافته به معاونت فرهنگی (هزار ریال)		۱۹,۱۲۱,۷۰۸,۲۸۱	
۵	تعداد نشریات دانشجویی	دارای مجوز	۳۲	
		چاپ شده	۱۷	
۶	تعداد دانشجویان بهره مند از حج عمره		۰	

فعالیت های فرهنگی در سال تحصیلی ۱۴۰۰-۱۳۹۹

ردیف	عنوان	تفکیک	تعداد	
۱	تعداد برنامه ها و تولیدات فرهنگی، علمی	اردوها و گردش های علمی، تفریحی، فرهنگی، مذهبی، ...	۶	
		نمایشگاه ها	۲	
		مسابقات	۷۷	
		همایش ها	۳۲	
		سمینارها	۸۴	
		فراخوان ها، گردهمایی ها، نشست ها،	۱۱۷	
		کلاس ها و کارگاه های آموزشی	۱۷۱	
		مراسمات: شب شعر، تئاتر، سخنرانی، جشنواره ها، جشن ها، ...	۴۲	
		طرح ها و برنامه های ارائه شده برای اولین بار	-	
		سایر برنامه ها	۲۶	
۲	تعداد دانشجویان عضو کانون های فرهنگی و انجمن های علمی دانشجویی	کانون ها	۵۲۱۹	
		انجمن ها	۱۷۱۷۸	
۳	تعداد تشکل ها، کانون های فرهنگی و انجمن های علمی دانشجویی	تشکل ها	موجود	۶
			فعال	۶
		فرهنگی - هنری	موجود	۱۹
			فعال	۱۹
		علمی	موجود	۶۴
			فعال	۶۴
۴	میزان بودجه تخصیص یافته به معاونت فرهنگی (هزار ریال)		۴,۷۶۰,۰۰۰	
۵	تعداد نشریات دانشجویی	دارای مجوز	۱۰۳	
		چاپ شده	۳۳	
۶	تعداد دانشجویان بهره مند از حج عمره		۰	

فعالیت های فرهنگی در سال تحصیلی ۹۹ - ۹۸

ردیف	عنوان	تفکیک	تعداد	
۱	تعداد برنامه ها و تولیدات فرهنگی، علمی	اردوها و گردش های علمی، تفریحی، فرهنگی، مذهبی، ...	۲۹	
		نمایشگاه ها	۱۹	
		مسابقات	۴۷	
		همایش ها	۶۶	
		سمینارها	۸۴	
		فراخوان ها، گردهمایی ها، نشست ها،	۸۲	
		کلاس ها و کارگاه های آموزشی	۱۹۱	
		مراسمات: شب شعر، تئاتر، سخنرانی، جشنواره ها، جشن ها، ...	۱۹	
		طرح ها و برنامه های ارائه شده برای اولین بار	-	
		سایر برنامه ها	۲۱۱	
۲	تعداد دانشجویان عضو کانون های فرهنگی و انجمن های علمی دانشجویی	کانون ها	۵۲۹۷	
		انجمن ها	۱۴۵۴۳	
۳	تعداد تشکل ها، کانون های فرهنگی و انجمن های علمی دانشجویی	تشکل ها	موجود	۶
			فعال	۶
		فرهنگی - هنری	موجود	۱۹
			فعال	۱۹
		علمی	موجود	۶۱
			فعال	۶۱
۴	میزان بودجه تخصیص یافته به معاونت فرهنگی (هزار ریال)			
۵	تعداد نشریات دانشجویی	دارای مجوز	۹۱	
		چاپ شده	۹۹	
۶	تعداد دانشجویان بهره مند از حج عمره			
			۰	

فعالیت های فرهنگی در سال تحصیلی ۹۸ - ۹۷

ردیف	عنوان	تفکیک	تعداد	
۱	تعداد برنامه ها و تولیدات فرهنگی، علمی	اردوها و گردش های علمی، تفریحی، فرهنگی، مذهبی، ...	۳۱	
		نمایشگاه ها	۵۶	
		مسابقات	۵۳	
		همایش ها	۵۸	
		سمینارها	۵۲	
		فراخوان ها، گردهمایی ها، نشست ها، ...	-	
		کلاس ها و کارگاه های آموزشی	۲۵۶	
		مراسمات: شب شعر، تئاتر، سخنرانی، جشنواره ها، جشن ها، ...	۱۵	
		طرح ها و برنامه های ارائه شده برای اولین بار	-	
		سایر برنامه ها	۲۸۲	
۲	تعداد دانشجویان عضو کانون های فرهنگی و انجمن های علمی دانشجویی	کانون ها	۴۲۶۹	
		انجمن ها	۹۷۱۰	
۳	تعداد تشکل ها، کانون های فرهنگی و انجمن های علمی دانشجویی	تشکل ها	موجود	۶
			فعال	۶
		فرهنگی - هنری	موجود	۱۹
			فعال	۱۹
		علمی	موجود	۶۱
			فعال	۶۱
۴	میزان اعتبارات تجهیزات فضاهای فرهنگی (هزار ریال)		-	
۵	تعداد نشریات دانشجویی	دارای مجوز	۱۰۵	
		چاپ شده	۱۱۵	
۶	تعداد دانشجویان بهره مند از حج عمره		۰	

فعالیت های فرهنگی در سال تحصیلی ۹۷ - ۹۶

ردیف	عنوان	تفکیک	تعداد	
۱	تعداد برنامه ها و تولیدات فرهنگی، علمی	اردوها و گردش های علمی، تفریحی، فرهنگی، مذهبی، ...	۵۲	
		نمایشگاه ها	۸۰	
		مسابقات	۵۷	
		همایش ها	۵۱	
		سمینارها	۵۹	
		فراخوان ها، گردهمایی ها، نشست ها، ...		
		کلاس ها و کارگاه های آموزشی	۳۷۰	
		مراسمات: شب شعر، تئاتر، سخنرانی، جشنواره ها، جشن ها، ...		
		طرح ها و برنامه های ارائه شده برای اولین بار		
		سایر برنامه ها		
۲	تعداد دانشجویان عضو کانون های فرهنگی و انجمن های علمی دانشجویی	کانون ها		
		انجمن ها		
۳	تعداد تشکل ها، کانون های فرهنگی و انجمن های علمی دانشجویی	تشکل ها	موجود	۶
			فعال	۶
		فرهنگی - هنری	موجود	۱۹
			فعال	۱۹
		علمی	موجود	۵۷
			فعال	۵۷
۴	میزان اعتبارات تجهیزات فضاهای فرهنگی (هزار ریال)			
۵	تعداد نشریات دانشجویی	دارای مجوز	۱۰۵	
		چاپ شده	۸۷	
۶	تعداد دانشجویان بهره مند از حج عمره		۰	

فعالیت های فرهنگی در سال تحصیلی ۹۶ - ۹۵

ردیف	عنوان	تفکیک	تعداد	
۱	تعداد برنامه ها و تولیدات فرهنگی، علمی	اردوها و گردش های علمی، تفریحی، فرهنگی، مذهبی، ...	۳۷	
		نمایشگاه ها	۷۱	
		مسابقات	۴۸	
		همایش ها	۳۶	
		سمینارها	۳۴	
		فراخوان ها، گردهمایی ها، نشست ها، ...	۴۸	
		کلاس ها و کارگاه های آموزشی	۱۵۶	
		مراسمات: شب شعر، تئاتر، سخنرانی، جشنواره ها، جشن ها، ...	۱۶۸	
		طرح ها و برنامه های ارائه شده برای اولین بار	۶	
		سایر برنامه ها	۶۵	
۲	تعداد دانشجویان عضو کانون های فرهنگی و انجمن های علمی دانشجویی	کانون ها	۱۵۶۸	
		انجمن ها	۶۸۴	
۳	تعداد تشکل ها، کانون های فرهنگی و انجمن های علمی دانشجویی	تشکل ها	موجود	۴
			فعال	۴
		فرهنگی - هنری	موجود	۱۶
			فعال	۱۶
		علمی	موجود	۵۷
			فعال	۵۷
۴	میزان اعتبارات تجهیزات فضاهای فرهنگی (هزار ریال)			
۵	تعداد نشریات دانشجویی	دارای مجوز	۱۰۰	
		چاپ شده	۷۵	
۶	تعداد دانشجویان بهره مند از حج عمره			

فعالیت های فرهنگی در سال تحصیلی ۹۵ - ۹۴

ردیف	عنوان	تفکیک	تعداد	
۱	تعداد برنامه ها و تولیدات فرهنگی، علمی	اردوها و گردش های علمی، تفریحی، فرهنگی، مذهبی، ...	۳۰	
		نمایشگاه ها	۶۴	
		مسابقات	۷۰	
		همایش ها	۵۹	
		سمینارها	۵۰	
		فراخوان ها، گردهمایی ها، نشست ها، ...	۶۷	
		کلاس ها و کارگاه های آموزشی	۱۴۵	
		مراسمات: شب شعر، تئاتر، سخنرانی، جشنواره ها، جشن ها، ...	۱۵۹	
		طرح ها و برنامه های ارائه شده برای اولین بار	۲	
		سایر برنامه ها	۳۸	
۲	تعداد دانشجویان عضو کانون های فرهنگی و انجمن های علمی دانشجویی	کانون ها	۲۹۰۱	
		انجمن ها	۳۰۵۰	
۳	تعداد تشکل ها، کانون های فرهنگی و انجمن های علمی دانشجویی	تشکل ها	موجود	۴
			فعال	۴
		فرهنگی - هنری	موجود	۱۳
			فعال	۱۳
		علمی	موجود	۵۵
			فعال	۵۱
۴	میزان اعتبارات تجهیزات فضاهای فرهنگی (هزار ریال)			
۵	تعداد نشریات دانشجویی	دارای مجوز	۹۹	
		چاپ شده	۳۷	
۶	تعداد دانشجویان بهره مند از حج عمره			

فعالیت های فرهنگی در سال تحصیلی ۹۴ - ۹۳

ردیف	عنوان	تفکیک	تعداد	
۱	تعداد برنامه ها و تولیدات فرهنگی، علمی	اردوها و گردش های علمی، تفریحی، فرهنگی، مذهبی، ...	۳۰	
		نمایشگاه ها	۳۹	
		مسابقات	۳۰	
		همایش ها	۷۸	
		سمنارها	۲۸	
		فراخوان ها، گردهمایی ها، نشست ها، ...	۷۰	
		کلاس ها و کارگاه های آموزشی	۱۲۲	
		مراسمات: شب شعر، تئاتر، سخنرانی، جشنواره ها، جشن ها، ...	۹۷	
		طرح ها و برنامه های ارائه شده برای اولین بار	۵	
		سایر برنامه ها	۲۲۱	
۲	تعداد دانشجویان عضو کانون های فرهنگی و انجمن های علمی دانشجویی	کانون ها	۷۷	
		انجمن ها	۳۳۶	
۳	تعداد تشکل ها، کانون های فرهنگی و انجمن های علمی دانشجویی	تشکل ها	موجود	۴
			فعال	۴
		فرهنگی - هنری	موجود	۱۱
			فعال	۱۱
		علمی	موجود	۴۸
			فعال	۴۸
۴	میزان اعتبارات تجهیزات فضاهای فرهنگی (هزار ریال)			
۵	تعداد نشریات دانشجویی	دارای مجوز	۱۲۷	
		چاپ شده	۶۴	
۶	تعداد دانشجویان بهره مند از حج عمره			
			۸۳	

فعالیت های فرهنگی در سال تحصیلی ۹۳ - ۹۲

ردیف	عنوان	تفکیک	تعداد	
۱	تعداد برنامه ها و تولیدات فرهنگی، علمی	اردوها و گردش های علمی، تفریحی، فرهنگی، مذهبی، ...	۱۶	
		نمایشگاه ها	۳۲	
		مسابقات	۲۳	
		همایش ها	۱۰۴	
		سمینارها	۳۵	
		فراخوان ها، گردهمایی ها، نشست ها، ...	۹۰	
		کلاس ها و کارگاه های آموزشی	۱۱۰	
		مراسمات: شب شعر، تئاتر، سخنرانی، جشنواره ها، جشن ها، ...	۱۲۲	
		طرح هاوبرنامه های ارائه شده برای اولین بار	۰	
۲	تعداد دانشجویان عضو کانون های فرهنگی و انجمن های علمی دانشجویی	کانون ها	۱۴۰۰	
		انجمن ها	۳۲۹	
۳	تعداد تشکل ها، کانون های فرهنگی و انجمن های علمی دانشجویی	تشکل ها	موجود	۲
			فعال	۲
		فرهنگی - هنری	موجود	۱۱
			فعال	۱۱
		علمی	موجود	۴۷
			فعال	۴۷
۴	میزان اعتبارات تجهیزات فضاهای فرهنگی (هزار ریال)			
۵	تعداد نشریات دانشجویی	دارای مجوز	۲۲	
		چاپ شده	۶	
۶	تعداد دانشجویان بهره مند از حج عمره			

فعالیت های فرهنگی در سال تحصیلی ۹۲ - ۹۱

ردیف	عنوان	تفکیک	تعداد	
۱	تعداد برنامه ها و تولیدات فرهنگی، علمی	اردوها و گردش های علمی، تفریحی، فرهنگی، مذهبی، ...	۲۲	
		نمایشگاه ها	۳۲	
		مسابقات	۲۱	
		همایش ها	۹۶	
		سمینارها	۱۹	
		گردهمایی ها	۱۳	
		نشست ها	۱۶	
		کلاس ها و کارگاه های آموزشی	۱۱۴	
		مراسمات: شب شعر، تئاتر، سخنرانی، جشنواره ها، جشن ها، ...	۱۱۹	
		طرح ها و برنامه های ارائه شده برای اولین بار	۰	
سایر برنامه ها	۰			
۲	تعداد دانشجویان عضو کانون های فرهنگی و انجمن های علمی دانشجویی	کانون ها	۹۱	
		انجمن ها	۳۱۵	
۳	تعداد تشکل ها، کانون های فرهنگی و انجمن های علمی دانشجویی	تشکل ها	موجود	۳
			فعال	۲
		فرهنگی - هنری	موجود	۱۳
			فعال	۹
		علمی	موجود	۴۵
			فعال	۴۵
۴	میزان اعتبارات تجهیزات فضاهای فرهنگی (هزار ریال)		۹,۰۰۰	
۵	تعداد نشریات دانشجویی	دارای مجوز	۵۱	
		چاپ شده	۲۲	
۶	تعداد دانشجویان بهره مند از حج عمره		۱۲۷	

فعالیت های فرهنگی در سال تحصیلی ۹۱ - ۹۰

ردیف	عنوان	تفکیک	تعداد
۱	تعداد برنامه ها و تولیدات فرهنگی، علمی	اردوها و گردشهای علمی، تفریحی، فرهنگی، مذهبی، ...	۴۰
		نمایشگاه ها	۴۶
		مسابقات	۴۸
		همایش ها	۲۰
		سمینارها	۴۷
		گردهمایی ها	۸
		نشست ها	۲۹
		کلاسها و کارگاه های آموزشی	۱۶۱
		مراسمات: شب شعر، تئاتر، سخنرانی، جشنواره ها، جشن ها، ...	۸۱
طرح هاوبرنامه های ارائه شده برای اولین بار	۱		
۲	تعداد دانشجویان عضو کانونهای فرهنگی و انجمنهای علمی دانشجویی	کانون ها	۸۴
		انجمن ها	۳۰۱
۳	تعداد کانونهای فرهنگی و انجمنهای علمی دانشجویی	فرهنگی - هنری	۱۲
		علمی	۴۲
۴	میزان اعتبارات تجهیزات فضاهای فرهنگی (هزار ریال)		۴,۸۰۰
۵	تعداد نشریات دانشجویی	دارای مجوز	۹۸
		چاپ شده	۵۵
۶	تعداد دانشجویان بهره مند از حج عمره		۱۴۳

فعالیت های فرهنگی در سال تحصیلی ۹۰ - ۸۹

ردیف	عنوان	تفکیک	تعداد
۱	تعداد برنامه ها و تولیدات فرهنگی، علمی	اردوها و گردش های علمی، تفریحی، فرهنگی، مذهبی، ...	۳۳
		نمایشگاه ها	۵۱
		مسابقات	۲۹
		همایش ها	۲۶
		سمینارها	۷۴
		فراخوان ها، گردهمایی ها، نشست ها، ...	۱۵
		کلاس ها و کارگاه های آموزشی	۱۷۶
		مراسمات: شب شعر، تئاتر، سخنرانی، جشنواره ها، جشن ها، ...	۱۳۵
		طرح ها و برنامه های ارائه شده برای اولین بار	۰
۲	تعداد دانشجویان عضو کانونهای فرهنگی و انجمنهای علمی دانشجویی	کانون ها	۸۶۹
		انجمن ها	۲۸۰
۳	تعداد کانونهای فرهنگی و انجمنهای علمی دانشجویی	فرهنگی - هنری	۱۲
		علمی	۴۱
۴	میزان اعتبارات تجهیزات فضاهای فرهنگی (هزار ریال)		۱,۷۹۰,۰۰۰
۵	تعداد نشریات دانشجویی	دارای مجوز	۱۰۰
		چاپ شده	۷۸
۶	تعداد دانشجویان بهره مند از حج عمره		۱۵۲

آمار دانشجویی و فرهنگی در سال تحصیلی ۸۹ - ۸۸

ردیف	عنوان	تفکیک	تعداد
۱	مساحت کل فضاها به تفکیک	آموزشی	۳۶۰۴۹
		فرهنگی	۱۳۶۹۲
		ورزشی	۳۵۵۴۰
		خوابگاهی	۴۸۵۳۵
		مشاوره‌ای	۵۲۰
		غذاخوری (سلف کشاورزی)	۶۰۸۳
		کتابخانه‌ای	۱۹۶۵۰
۲	تعداد برنامه‌ها و تولیدات فرهنگی، علمی و دانشجویی		۴۰۴
۳	تعداد دانشجویان عضو کانونهای فرهنگی و انجمنهای علمی دانشجویی و ورزشی		۱۱۰۰
۴	تعداد کانونهای فرهنگی و انجمنهای علمی دانشجویی و ورزشی	فرهنگی - هنری	۱۱
		علمی	۴۱
		ورزشی	۱۱
۵	میزان اعتبارات تجهیزات فضاهای فرهنگی، خوابگاهی، ورزشی و مراکز مشاوره ای (هزار ریال)		۳۰۲۵۰۴۴۰
۶	تعداد نشریات دانشجویی	دارای مجوز	۱۰۵
		چاپ شده	۵۲
۷	تعداد خوابگاهها	خواهران	یک مجتمع مشتمل بر ۱۱ بلوک + ۲ خوابگاه در سطح شهر
		برادران	۸
۸	تعداد دانشجویان اسکان داده شده در خوابگاهها	خواهران	۳۰۵۱
		برادران	۱۹۵۰
۹	تعداد سلف سرویس‌ها		۳
۱۰	تعداد وام تحصیلی اعطا شده		۲۸۳۴
۱۱	تعداد وام شهریه اعطا شده		۸۹۱
۱۲	تعداد ودیعه مسکن اعطا شده		۳۶
۱۳	تعداد وام ضروری اعطا شده		۱۴۸
۱۴	تعداد سایر وامهای اعطا شده		۳۹
۱۵	تعداد دانشجویان بهره مند از حج عمره		۱۱۶
۱۶	تعداد تیم های ورزشی فعال		۱۹

آمار شاخه بهبهان بدلیل استقلال این واحد از آمار دانشگاه حذف گردیده است.

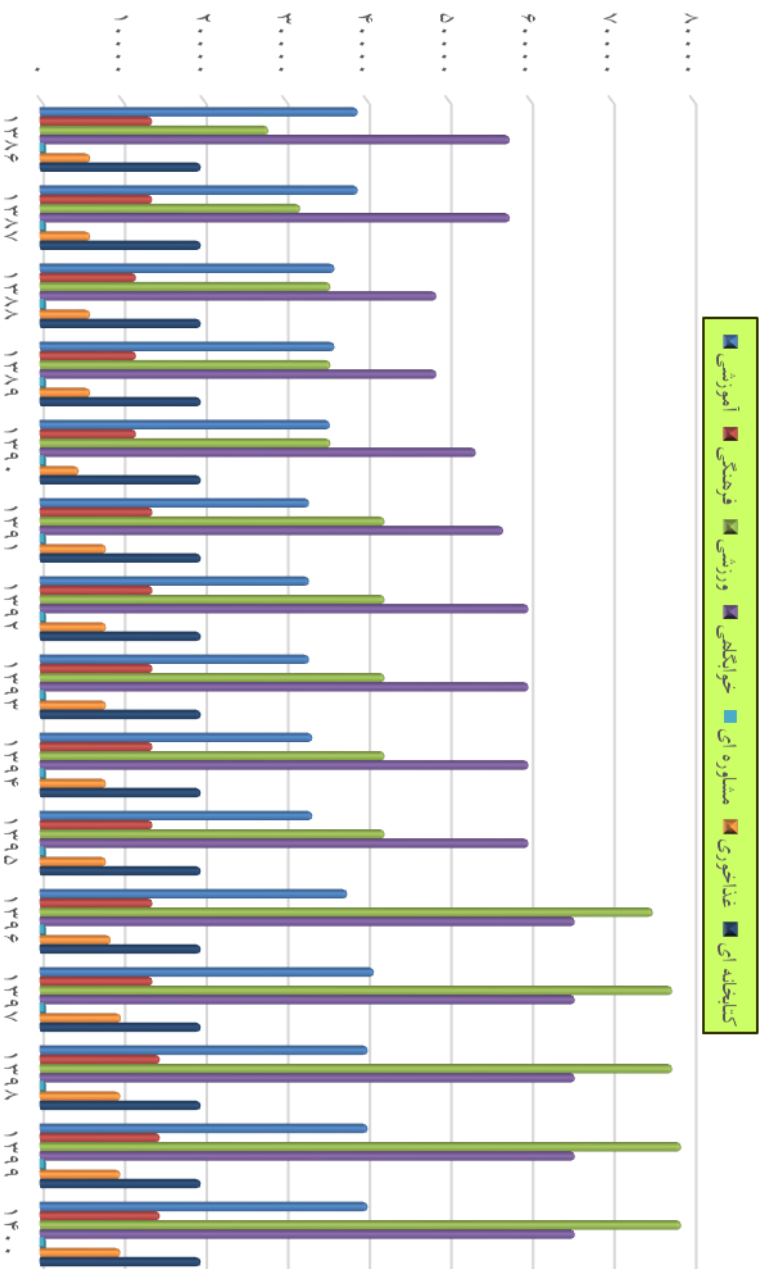
آمار دانشجویی و فرهنگی در سال تحصیلی ۸۸ - ۸۷

ردیف	عنوان	تفکیک	تعداد
۱	مساحت کل فضاها به تفکیک	آموزشی	۳۸۸۸۷
		فرهنگی	۱۳۶۹۳
		ورزشی	۳۱۸۴۰
		خوابگاهی	۵۷۵۳۵
		مشاوره‌ای	۵۲۰
		غذاخوری (سلف کشاورزی)	۶۰۸۳
		کتابخانه‌ای	۱۹۶۵۰
۲	تعداد برنامه‌ها و تولیدات فرهنگی، علمی و دانشجویی		۶۹۰
۳	تعداد دانشجویان عضو کانونهای فرهنگی و انجمنهای علمی دانشجویی و ورزشی		۷۵۶۰
۴	تعداد کانونهای فرهنگی و انجمنهای علمی دانشجویی و ورزشی	فرهنگی - هنری	۱۱
		علمی	۴۵
		ورزشی	۱۹
۵	میزان اعتبارات تجهیزات فضاهای فرهنگی، خوابگاهی، ورزشی و مراکز مشاوره ای (هزار ریال)		۴,۹۰۰,۰۰۰
۶	تعداد نشریات دانشجویی	دارای مجوز	۱۰۰
		چاپ شده	۴۵
۷	تعداد خوابگاهها	خواهران	یک مجتمع مشتمل بر ۱۱ بلوک
		برادران	۸
۸	تعداد دانشجویان اسکان داده شده در خوابگاهها	خواهران	۲۸۶۰
		برادران	۲۱۲۱
۹	تعداد سلف سرویس‌ها		۴
۱۰	تعداد وام تحصیلی اعطا شده		۳۵۱۶
۱۱	تعداد وام تحصیلی ممتاز نمونه اعطا شده		۱۴
۱۲	تعداد وام شهریه اعطا شده		۲۰۵۳
۱۳	تعداد ودیعه مسکن اعطا شده		۳۱
۱۴	تعداد وام ازدواج اعطا شده		این وام قطع شده است
۱۵	تعداد وام ضروری اعطا شده		۱۷۸
۱۶	تعداد وام ضروری ممتاز نمونه اعطا شده		۱۶
۱۷	تعداد سایر وامهای اعطا شده		۱
۱۸	تعداد دانشجویان بهره مند از حج عمره		۹۱
۱۹	تعداد تیم‌های ورزشی فعال		۱۸

آمار دانشجویی و فرهنگی در سال تحصیلی ۸۷ - ۸۶

ردیف	عنوان	تفکیک	تعداد
۱	مساحت کل فضاها به تفکیک	آموزشی	۳۸۸۸۷
		فرهنگی	۱۳۶۹۳
		ورزشی	۲۷۹۴۰
		خوابگاهی	۵۷۵۳۵
		مشاوره‌ای	۵۲۰
		غذاخوری (سلف کشاورزی)	۶۰۸۳
		کتابخانه‌ای	۱۹۶۵۰
۲	تعداد برنامه‌ها و تولیدات فرهنگی، علمی و دانشجویی		۵۷۰
۳	تعداد دانشجویان عضو کانونهای فرهنگی و انجمنهای علمی دانشجویی و ورزشی		۴۵۲۲
۴	تعداد کانونهای فرهنگی و انجمنهای علمی دانشجویی و ورزشی	فرهنگی - هنری	۱۰
		علمی	۴۵
		ورزشی	۱۱
۵	میزان اعتبارات تجهیزات فضاهای فرهنگی، خوابگاهی، ورزشی و مراکز مشاوره (ای هزار ریال)		۳,۶۵۰,۰۰۰
۶	تعداد نشریات دانشجویی	دارای مجوز	۹۰
		چاپ شده	۴۵
۷	تعداد خوابگاهها	خواهران	یک مجتمع مشتمل بر ۱۱ بلوک
		برادران	۷
۸	تعداد دانشجویان اسکان داده شده در خوابگاهها	خواهران	۲۷۸۴
		برادران	۱۹۲۶
۹	تعداد سلف سرویس‌ها		۴
۱۰	تعداد وام دانشجویی اعطا شده		۳۵۶۲
۱۱	تعداد وام شهریه اعطا شده		۲۳۱۳
۱۲	تعداد ودیعه مسکن اعطا شده		۵
۱۳	تعداد وام ازدواج اعطا شده		۱۱۲
۱۴	تعداد وام ضروری اعطا شده		۴۷۴
۱۵	تعداد سایر وامهای اعطا شده		۳۶
۱۶	تعداد دانشجویان بهره مند از حج عمره		۱۶۴
۱۷	تعداد تیم‌های ورزشی فعال		۱۶

مساحت کل فضاهای ۱۴۰۰-۱۳۸۶



پشپانی

آمار حوزه پشتیبانی در سال تحصیلی ۱۴۰۱-۱۴۰۰

تعداد اعضای هیأت علمی به تفکیک نوع استخدام

فرصت مطالعاتی	موضوعی بدون حقوق	تمام وقت	فراغ التحصیل از خارج	با مدرک کارشناسی ارشد	با مدرک دکتری	مجرد	متاهل	جمع	زن	مرد	جمع	طرح سرپزای خرید خدمت	خرید خدمت	پیمانی	رسمی آزمایشی	رسمی قطعی
تعداد	تعداد	تعداد	تعداد	تعداد	تعداد	تعداد	تعداد	تعداد	تعداد	تعداد	تعداد	تعداد	تعداد	تعداد	تعداد	تعداد
۱۷	۳	۶۰۲	۹۱	۴۶	۵۵۶	۷۳	۵۲۹	۶۰۲	۱۲۴	۴۷۸	۶۰۲	۰	۱۱	۳۰۰	۱۲۸	۲۶۳

تعداد اعضای هیأت علمی به تفکیک مرتبه علمی و جنسیت

مرتبه		استاد		دانشیار		استادیار		مربی		مربی آ.		جمع
جنسیت	تعداد	مرد	زن	مرد	زن	مرد	زن	مرد	زن	مرد	زن	جمع
		۹۶	۳۱	۱۲۳	۶۸	۲۲۸	۱۵	۳۱	۰	۰	۰	۶۷۸
جمع		۱۰۶	۱۵۴	۲۹۶	۴۶	۰	۰	۰	۰	۰	۰	۶۰۲

بازرسی		دارای سمت اجرایی خارج از دانشگاه		با سابقه بیش از ۲۰ سال	
داخل	خارج	تعداد	تعداد	تعداد	تعداد
۸	۱۱	۹	۱۱	۱۳۷	۱۱
داخل	خارج	۰	۰	۰	۰

تعداد کارکنان به تفکیک جنسیت، نوع استخدام و مدرک تحصیلی

جنسیت			نوع استخدام						مدرک تحصیلی					
زن	مرد	جمع	رسمی	پیمانی	قراردادی	روز مزد ثابت	جمع	زیردیپلم	دیپلم	فوق دیپلم	لیسانس	فوق لیسانس	دکتری	جمع
۲۹۴	۳۳۹	۶۳۳	۳۲۸	۳۱	۲۷۴	۰	۶۳۳	۶	۱۰۴	۵۹	۲۷۳	۱۸۵	۶	۶۳۳

اعتبارات مصوب دانشگاه

بودجه مصوب دانشگاه (میلیون ریال)		سایر برنامه ها
۵۴۴.۱۷۵	تحقیقات	۳.۱۹۳.۰۲۵
۳.۷۳۷.۲۰۰	جمع	۰
۰	متمم	۳.۷۳۷.۲۰۰
۳.۷۳۷.۲۰۰	جمع کل	۳۷۵.۷۸۴
۳۷۵.۷۸۴	ملی	۲۸.۷۰۰
۲۸.۷۰۰	استانی	۴۰۴.۴۸۴
۴۰۴.۴۸۴	جمع	

آمار حوزه پشتیبانی در سال تحصیلی ۱۴۰۰-۱۳۹۹

تعداد اعضای هیأت علمی به تفکیک نوع استخدام

فرصت مطالعاتی	موضوعی بدون حقوق	تمام وقت	فارغ التحصیل از خارج	با مدرک کارشناسی ارشد	با مدرک دکتری	مجرد	متاهل	جمع	زن	مرد	جمع	طرح سربرای خرید خدمت	خرید خدمت	پیمانی	رسمی آزمایشی	رسمی قطعی
تعداد	تعداد	تعداد	تعداد	تعداد	تعداد	تعداد	تعداد	تعداد	تعداد	تعداد	تعداد	تعداد	تعداد	تعداد	تعداد	تعداد
۲	۲	۵۹۰	۹۹	۴۳	۵۴۷	۷۱	۵۱۹	۵۹۰	۱۱۶	۴۷۴	۵۹۰	۲	۴	۳۰۰	۱۲۱	۲۶۳

تعداد اعضای هیأت علمی به تفکیک مرتبه علمی و جنسیت

جمع		مربی آ.		مربی		استادیار		دانشیار		استاد		مرتبه
مرد	زن	مرد	زن	مرد	زن	مرد	زن	مرد	زن	مرد	زن	جنسیت
۴۷۴	۱۱۶	۰	۰	۳۲	۱۱	۳۲۳	۶۶	۱۱۶	۳۰	۱۰۳	۹	تعداد
۵۹۰		۰		۴۳		۲۸۹		۱۴۶		۱۱۲		جمع

با سابقه بیش از ۲۰ سال	دارای سمت اجرایی خارج از دانشگاه
تعداد	تعداد
۱۷۷	۱۸

۱۱	داخل	بورسیه
۷	خارج	
۸	داخل	مامور به تحصیل
۰	خارج	

تعداد کارکنان به تفکیک جنسیت، نوع استخدام و مدرک تحصیلی

مدرک تحصیلی						نوع استخدام				جنسیت			
جمع	دکتری	فوق لیسانس	لیسانس	فوق دیپلم	دیپلم	جمع	روز مزد ثابت	قراردادی	پیمانی	رسمی	جمع	مرد	زن
۶۳۹	۲	۱۷۶	۲۶۶	۷۱	۱۱۶	۶۳۹	۰	۳۱۴	۴۶	۲۷۹	۶۳۹	۳۳۵	۳۰۴

اعتبارات مصوب دانشگاه

۳۷۳,۰۶۳	سایر برنامه ها	بودجه مصوب دانشگاه (میلیون ریال)
۲,۱۲۱,۶۸۶	تحقیقات	
۲,۴۹۴,۷۴۹	جمع	
۰	متمم	
۲,۴۹۴,۷۴۹	جمع کل	
۴۴۷,۲۷۹	ملی	اعتبارات طرحهای عمرانی (میلیون ریال)
۵۳,۳۰۰	استانی	
۵۰۰,۵۷۹	جمع	

آمار حوزه پشتیبانی در سال تحصیلی ۹۹ - ۹۸

تعداد اعضای هیأت علمی به تفکیک نوع استخدام

فرصت مطالعاتی	مروّضی بدون حقوق	تمام وقت	فارغ التحصیل از خارج	با مدرک کارشناسی ارشد	با مدرک دکتری	مجرد	متاهل	جمع	زن	مرد	جمع	طرح سربرای خرید خدمت	خرید خدمت	پیمانی	رسمی آزمایشی	رسمی قطعی
تعداد	تعداد	تعداد	تعداد	تعداد	تعداد	تعداد	تعداد	تعداد	تعداد	تعداد	تعداد	تعداد	تعداد	تعداد	تعداد	تعداد
۴	۴	۶۰۲	۱۰۱	۵۵	۵۴۷	۶۰	۵۴۲	۶۰۲	۱۱۴	۴۸۸	۶۰۲	۸	۱۳	۲۰۸	۱۳۶	۲۳۷

تعداد اعضای هیأت علمی به تفکیک مرتبه علمی و جنسیت

جمع		مربی آ.		مربی		استادیار		دانشیار		استاد		مرتبه
مرد	زن	مرد	زن	مرد	زن	مرد	زن	مرد	زن	مرد	زن	جنسیت
۴۸۸	۱۱۴	۰	۰	۴۰	۱۲	۲۳۳	۶۸	۱۱۵	۲۴	۱۰۰	۱۰	تعداد
جمع		۰		۵۲		۳۰۱		۱۳۹		۱۱۰		جمع

با سابقه بیش از ۲۰ سال	دارای سمت اجرایی خارج از دانشگاه	بورسیه		مامور به تحصیل	
		داخل	خارج	داخل	خارج
تعداد	تعداد	۶	۵	۵	۰
۱۸۱	۱۰				

تعداد کارکنان به تفکیک جنسیت، نوع استخدام و مدرک تحصیلی

مدرک تحصیلی						نوع استخدام				جنسیت				
جمع	دکتری	فوق لیسانس	لیسانس	فوق دیپلم	دیپلم	جمع	روز مزد ثابت	قراردادی	پیمانی	رسمی	جمع	مرد	زن	
۶۶۰	۰	۱۶۹	۲۸۰	۷۲	۱۲۹	۱۰	۶۶۰	۰	۳۲۲	۴۶	۲۹۲	۶۶۰	۳۴۶	۳۱۴

اعتبارات مصوب دانشگاه

سایر برنامه ها	تحقیقات	جمع	متمم	جمع کل	اعتبارات طرحهای عمرانی (میلیون ریال)		جمع
۱,۸۲۱,۵۹۳	۴۱۸,۰۶۹	۲,۲۳۹,۶۶۲	۰	۲,۲۳۹,۶۶۲	ملی	۵۷۹,۲۲۰	۶۰۳,۹۷۰
					استانی	۲۴,۷۵۰	

آمار حوزه پشتیبانی در سال تحصیلی ۹۸ - ۹۷

تعداد اعضای هیأت علمی به تفکیک نوع استخدام

فرصت مطالعاتی	مروّعی بدون حقوق	تمام وقت	فراغ التحصیل از خارج	با مدرک کارشناسی ارشد	با مدرک دکتری	مجرد	متاهل	جمع	زن	مرد	جمع	طرح سربرای خرید خدمت	خرید خدمت	پیمانی	رسمی آزمایشی	رسمی قطعی
تعداد	تعداد	تعداد	تعداد	تعداد	تعداد	تعداد	تعداد	تعداد	تعداد	تعداد	تعداد	تعداد	تعداد	تعداد	تعداد	تعداد
۵	۵	۵۸۹	۹۹	۶۰	۵۲۹	۵۴	۵۳۵	۵۸۹	۱۱۱	۴۷۸	۵۸۹	۱۱	۱۲	۱۸۷	۱۳۸	۲۴۱

تعداد اعضای هیأت علمی به تفکیک مرتبه علمی و جنسیت

مرتبه		استاد		دانشیار		استادیار		مربی		مربی آ.		جمع	
جنسیت		مرد	زن	مرد	زن	مرد	زن	مرد	زن	مرد	زن	مرد	زن
تعداد		۹۸	۲۳	۱۱۳	۶۵	۲۲۰	۱۴	۴۵	۱	۰	۱۱۳	۴۷۶	
جمع		۱۰۸	۱۲۶	۲۸۵	۵۹	۱						۵۸۹	

با سابقه بیش از ۲۰ سال	دارای سمت اجرایی خارج از دانشگاه
تعداد	تعداد
۱۸۱	۱۵

بورسیه	داخل	خارج
	۸	۱۰
مامور به تحصیل	داخل	خارج
	۳	۰

تعداد کارکنان به تفکیک جنسیت، نوع استخدام و مدرک تحصیلی

جنسیت			نوع استخدام						مدرک تحصیلی					
زن	مرد	جمع	رسمی	پیمانی	قراردادی	روز مزد ثابت	جمع	زیردیپلم	دیپلم	فوق دیپلم	لیسانس	فوق لیسانس	دکتری	جمع
۳۲۵	۳۵۸	۶۸۳	۳۰۶	۴۶	۳۳۱	۰	۶۸۳	۱۶	۱۵۹	۶۱	۲۸۶	۱۶۱	۰	۶۸۳

اعتبارات مصوب دانشگاه

بودجه مصوب دانشگاه (میلیون ریال)		سایر برنامه ها
۴۰۴,۱۲۶		تحقیقات
۱,۹۰۶,۶۵۱		جمع
۰		متمم
۱,۹۰۶,۶۵۱		جمع کل
۳۲۳,۴۱۵		ملی
۳۲,۱۵۰		استانی
۴۱۵,۵۶۵		جمع

آمار حوزه پشتیبانی در سال تحصیلی ۹۷ - ۹۶

تعداد اعضای هیأت علمی به تفکیک نوع استخدام

فرصت مطالعاتی	مرخصی بدون حقوق	تمام وقت	فارغ التحصیل از خارج	با مدرک کارشناسی ارشد	با مدرک دکتری	مجرد	متاهل	جمع	زن	مرد	جمع	طرح سرپرستی خرید خدمت	خرید خدمت	پیمانی	رسمی آزمایشی	رسمی قطعی
تعداد	تعداد	تعداد	تعداد	تعداد	تعداد	تعداد	تعداد	تعداد	تعداد	تعداد	تعداد	تعداد	تعداد	تعداد	تعداد	تعداد
۲	۱	۵۸۳	۱۰۶	۶۱	۵۲۲	۴۶	۵۳۷	۵۸۳	۱۰۵	۴۷۸	۵۸۳	۱۹	۶	۱۸۶	۱۲۹	۲۴۳

تعداد اعضای هیأت علمی به تفکیک مرتبه علمی و جنسیت

جمع		مربی آ.		مربی		استادیار		دانشیار		استاد		مرتبه	
مرد	زن	مرد	زن	مرد	زن	مرد	زن	مرد	زن	مرد	زن	مرد	زن
۴۷۸	۱۰۵	۰	۱	۴۷	۱۳	۲۱۷	۶۴	۱۱۸	۱۸	۹۶	۹		
۵۸۳		۱		۶۰		۲۸۱		۱۳۶		۱۰۵		جمع	

با سابقه بیش از ۲۰ سال	تعداد	دارای سمت اجرایی خارج از دانشگاه	تعداد	بورسیه		مامور به تحصیل	
				داخل	خارج	داخل	خارج
	۱۹۲			۴	۹	۶	۳

تعداد کارکنان به تفکیک جنسیت ، نوع استخدام و مدرک تحصیلی

جنسیت		نوع استخدام						مدرک تحصیلی		
زن	مرد	جمع	روز مزد ثابت	قراردادی	پیمانی	رسمی	جمع	دکتری	فوق لیسانس	لیسانس
۳۴۰	۳۶۷	۷۰۷	۰	۳۳۹	۴۶	۳۲۲	۷۰۷	۳	۱۵۸	۲۹۱

اعتبارات مصوب دانشگاه

سایر برنامه ها	تحتقیقات	جمع	متمم	جمع کل	ملی	استانی	جمع
۱,۳۲۲,۳۸۴	۳۰۶,۱۷۲	۱,۶۲۸,۵۵۶	۰	۱,۶۲۸,۵۵۶	۳۴۸,۵۷۴	۱۲,۳۳۰	۳۶۰,۹۰۴
						اعتبارات طرحهای عمرانی (میلیون ریال)	
						جمع	
						اعتبارات طرحهای عمرانی (میلیون ریال)	
						جمع	

آمار حوزه پشتیبانی در سال تحصیلی ۹۶ - ۹۵

تعداد اعضای هیأت علمی به تفکیک نوع استخدام

فرصت مطالعاتی	مرخصی بدون حقوق	تمام وقت	فارغ التحصیل از خارج	با مدرک کارشناسی ارشد	با مدرک دکتری	مجرد	متاهل	جمع	زن	مرد	جمع	طرح سرپرستی خرید خدمت	خرید خدمت	پیمانی	رسمی آزمایشی	رسمی قطعی
تعداد	تعداد	تعداد	تعداد	تعداد	تعداد	تعداد	تعداد	تعداد	تعداد	تعداد	تعداد	تعداد	تعداد	تعداد	تعداد	تعداد
۱	۶	۵۵۸	۱۰۵	۶۴	۵۱۴	۴۹	۵۲۹	۵۷۸	۱۰۵	۴۷۳	۵۷۸	۱۸	۱۱	۱۹۴	۱۱۹	۲۳۶

تعداد اعضای هیأت علمی به تفکیک مرتبه علمی و جنسیت

جمع		مربی آ.		مربی		استادیار		دانشیار		استاد		مرتبه
مرد	زن	مرد	زن	مرد	زن	مرد	زن	مرد	زن	مرد	زن	جنسیت
۴۷۳	۱۰۵	۰	۱	۴۹	۱۴	۲۱۸	۷۰	۱۱۵	۱۲	۹۱	۸	تعداد
۵۷۸		۱		۶۳		۲۸۸		۱۲۷		۹۹		جمع

با سابقه بیش از ۲۰ سال	تعداد	دارای سمت اجرایی خارج از دانشگاه	تعداد
۱۸۱			

بورسیه	داخل	خارج
	۹	۱۲
مامور به تحصیل	داخل	خارج
	۵	۱

تعداد کارکنان به تفکیک جنسیت ، نوع استخدام و مدرک تحصیلی

جنسیت		نوع استخدام						مدرک تحصیلی		
زن	مرد	جمع	روز مزد ثابت	قراردادی	پیمانی	رسمی	جمع	دکتری	فوق لیسانس	لیسانس
۳۵۲	۳۷۸	۷۳۰	۰	۳۹۱	۱	۳۳۸	۷۳۰	۲	۱۱۴	۲۸۹

اعتبارات منسوب دانشگاه

سایر برنامه ها	ت تحقیقات	جمع	متمم	جمع کل
۱,۱۶۷,۵۶۲	۲۵۸,۷۶۶	۱,۴۲۶,۳۲۸	۰	۱,۴۲۶,۳۲۸
اعتبارات طرحهای عمرانی (میلیون ریال)		۲۰۶,۵۷۸	۰	۲۰۶,۵۷۸

آمار حوزه پشتیبانی در سال تحصیلی ۹۵ - ۹۴

تعداد اعضای هیأت علمی به تفکیک نوع استخدام

فرصت مطالعاتی	موضوعی بدون حقوق	تمام وقت	فارغ التحصیل از خارج	با مدرک کارشناسی ارشد	با مدرک دکتری	مجرد	متاهل	جمع	زن	مرد	جمع	طرح سرپرزی خرید خدمت	خرید خدمت	پیمانی	رسمی آزمایشی	رسمی قطعی
تعداد	تعداد	تعداد	تعداد	تعداد	تعداد	تعداد	تعداد	تعداد	تعداد	تعداد	تعداد	تعداد	تعداد	تعداد	تعداد	تعداد
۱	۱	۵۶۳	۱۰۸	۸۱	۴۸۱	۴۱	۵۲۲	۵۶۳	۹۷	۴۶۶	۵۶۳	۱۵	۲۰	۱۹۰	۱۱۹	۲۱۹

تعداد اعضای هیأت علمی به تفکیک مرتبه علمی و جنسیت

جمع		مربی آ.		مربی		استادیار		دانشیار		استاد		مرتبه
مرد	زن	مرد	زن	مرد	زن	مرد	زن	مرد	زن	مرد	زن	جنسیت
۴۶۶	۹۷	۰	۱	۶۷	۱۵	۲۱۲	۶۴	۱۱۷	۱۱	۷۰	۶	تعداد
۵۶۳		۱		۸۲		۲۷۶		۱۲۸		۷۶		جمع

با سابقه بیش از ۲۰ سال	دارای سمت اجرایی خارج از دانشگاه	بورسیه		مأمور به تحصیل
		داخل	خارج	
تعداد	تعداد	۲۲	۱۴	۱۲
۱۷۸	۳	۶	۱۲	۶

تعداد کارکنان به تفکیک جنسیت، نوع استخدام و مدرک تحصیلی

مدرک تحصیلی						نوع استخدام					جنسیت			
جمع	دکتری	فوق لیسانس	لیسانس	فوق دیپلم	دیپلم	زیر دیپلم	جمع	روز مزد ثابت	قراردادی	پیمانی	رسمی	جمع	مرد	زن
۷۵۸	۲	۶۷	۳۱۶	۹۹	۲۴۸	۲۶	۷۵۸	۰	۳۹۵	۵	۳۵۸	۷۵۸	۳۸۷	۳۷۱

اعتبارات مصوب دانشگاه

سایر برنامه ها		بودجه مصوب دانشگاه (میلیون ریال)
تحقیقات		
۹۹۷,۴۹۷		جمع
۱۹۹,۹۷۳		متمم
۱,۱۹۷,۴۷۰		جمع کل
۶۴,۶۶۳		اعتبارات طرحهای عمرانی (میلیون ریال)
۱,۲۶۲,۱۳۳	ملی	
۱۹۹,۶۲۶	استانی	
۰		جمع
۱۹۹,۶۲۶		

آمار حوزه پشتیبانی در سال تحصیلی ۹۴ - ۹۳

تعداد اعضای هیأت علمی به تفکیک نوع استخدام

فرصت مطالعاتی	موضوعی بدون حقوق	تمام وقت	فراغ التحصیل از خارج	با مدرک کارشناسی ارشد	با مدرک دکتری	مجرد	متاهل	جمع	زن	مرد	جمع	طرح سرپرستی خرید خدمت	خرید خدمت	پیمانی	رسمی آزمایشی	رسمی قطعی
تعداد	تعداد	تعداد	تعداد	تعداد	تعداد	تعداد	تعداد	تعداد	تعداد	تعداد	تعداد	تعداد	تعداد	تعداد	تعداد	تعداد
۱	۴	۵۷۳	۱۰۲	۹۴	۴۷۸	۵۱	۵۲۲	۵۷۳	۹۶	۴۷۷	۵۷۳	۱۹	۵۵	۱۵۲	۱۲۳	۲۲۴

تعداد اعضای هیأت علمی به تفکیک مرتبه علمی و جنسیت

مرتبه	استاد	دانشیار	استادیار	مربی	مربی آ.	جمع
جنسیت	مرد / زن	مرد / زن	مرد / زن	مرد / زن	مرد / زن	مرد / زن
تعداد	۴ / ۶۳	۱۰ / ۱۱۹	۶۳ / ۲۲۱	۱۷ / ۷۴	۲ / ۰	۹۶ / ۴۷۷
جمع	۶۷	۱۲۹	۲۸۴	۹۱	۲	۵۷۳

بورسیه	داخل	خارج
۳۳	۱۴	۲۱
مامور به تحصیل	داخل	خارج
۷	۶	۱۷۳

تعداد کارکنان به تفکیک جنسیت، نوع استخدام و مدرک تحصیلی

جنسیت	نوع استخدام				مدرک تحصیلی				
زن	مرد	جمع	روز مزد ثابت	قراردادی	پیمانی	رسمی	زیردیپلم	دیپلم	فوق دیپلم
۳۷۹	۳۹۷	۷۷۶	۰	۴۰۴	۷۰	۳۰۲	۲۹	۲۵۳	۱۰۴
جمع	۷۷۶	۷۷۶	۰	۴۰۴	۷۰	۳۰۲	۲۹	۲۵۳	۱۰۴

اعتبارات مصوب دانشگاه

بودجه مصوب دانشگاه (میلیون ریال)	سایر برنامه ها
۵۷,۰۰۶	تحقیقات
۱,۰۸۸,۱۷۹	جمع
۰	متمم
۱,۰۸۸,۱۷۹	جمع کل
۱۴۷,۷۲۹	ملی
۰	استانی
۱۴۷,۷۲۹	جمع

آمار حوزه پشتیبانی در سال تحصیلی ۹۲-۹۳

تعداد اعضای هیأت علمی به تفکیک نوع استخدام

فرصت مطالعاتی	موضوعی بدون حقوق	تمام وقت	فراغ التحصیل از خارج	با مدرک کارشناسی ارشد	با مدرک دکتری	مجرد	متاهل	جمع	زن	مرد	جمع	طرح سرپرستی خرید خدمت	خرید خدمت	پیشانی	رسمی آزمایشی	رسمی قطعی
تعداد	تعداد	تعداد	تعداد	تعداد	تعداد	تعداد	تعداد	تعداد	تعداد	تعداد	تعداد	تعداد	تعداد	تعداد	تعداد	تعداد
۲	۲	۵۵۴	۱۱۸	۹۴	۴۵۹	۵۳	۵۰۱	۵۵۴	۸۷	۴۶۷	۵۵۴	۲۰	۵۴	۱۴۰	۱۲۲	۲۱۸

تعداد اعضای هیأت علمی به تفکیک مرتبه علمی و جنسیت

جمع		مربی آ.		مربی		استادیار		دانشیار		استاد		مرتبه
مرد	زن	مرد	زن	مرد	زن	مرد	زن	مرد	زن	مرد	زن	جنسیت
۴۶۷	۸۷	۰	۲	۷۵	۱۶	۲۲۶	۵۶	۱۰۵	۹	۶۱	۴	تعداد
۵۵۴		۲		۹۱		۲۸۲		۱۱۴		۶۵		جمع

با سابقه بیش از ۲۰ سال	دارای سمت اجرایی خارج از دانشگاه	داخل	خارج	بورسیه	مأمور به تحصیل
تعداد	تعداد	۳۵	۱۱	داخل	خارج
۱۲۷	۳	۲۴	۶	داخل	خارج

تعداد کارکنان به تفکیک جنسیت، نوع استخدام و مدرک تحصیلی

مدرک تحصیلی						نوع استخدام				جنسیت				
جمع	دکتری	فوق لیسانس	لیسانس	فوق دیپلم	دیپلم	جمع	روز مزد ثابت	فرازدادی	پیشانی	رسمی	جمع	مرد	زن	
۸۰۵	۲	۶۵	۳۲۵	۱۰۹	۲۶۱	۴۳	۸۰۵	۰	۴۰۶	۷۰	۳۲۹	۸۰۵	۴۱۹	۳۸۶

اعتبارات مصوب دانشگاه

سایر برنامه ها	تجزیات	جمع	متمم	جمع کل	ملی	استانی	جمع
۸۳۴.۵۲۸	۴۸.۳۵۲	۸۸۲.۸۹۰	۰	۸۸۲.۸۹۰	۱۸۰.۲۰۶	۲۴.۲۰۰	۲۰۴.۴۰۶
بودجه مصوب دانشگاه (میلیون ریال)		جمع		اعتبارات طرحهای عمرانی (میلیون ریال)		جمع	

آمار حوزه پشتیبانی در سال تحصیلی ۹۲ - ۹۱

تعداد اعضای هیأت علمی به تفکیک نوع استخدام

فرصت مطالعاتی	موضوعی بدون حقوق	تمام وقت	فراغ التحصیل از خارج	با مدرک کارشناسی ارشد	با مدرک دکتری	مجرد	متاهل	جمع	زن	مرد	جمع	طرح سرپرزی خرید خدمت	خرید خدمت	پیمانی	رسمی آزمایشی	رسمی قطعی
تعداد	تعداد	تعداد	تعداد	تعداد	تعداد	تعداد	تعداد	تعداد	تعداد	تعداد	تعداد	تعداد	تعداد	تعداد	تعداد	تعداد
۲	۳	۵۳۱	۱۱۷	۱۰۶	۴۲۵	۵۶	۴۷۵	۵۳۱	۷۹	۴۵۲	۵۳۱	۳۷	۴۳	۱۱۳	۱۲۶	۲۱۲

تعداد اعضای هیأت علمی به تفکیک مرتبه علمی و جنسیت

جمع		مربی آ.		مربی		استادیار		دانشیار		استاد		مرتبه
مرد	زن	مرد	زن	مرد	زن	مرد	زن	مرد	زن	مرد	زن	جنسیت
۴۵۲	۷۹	۱	۲	۸۴	۱۶	۲۱۵	۴۹	۱۰۳	۸	۴۹	۴	تعداد
۵۳۱		۳		۱۰۰		۲۶۴		۱۱۱		۵۳		جمع

با سابقه بیش از ۲۰ سال	دارای سمت اجرایی خارج از دانشگاه
تعداد	تعداد
۱۴۸	۳

داخل	خارج	بورسیه
۶۳	۱۰	
۲۷	۹	مامور به تحصیل

تعداد کارکنان به تفکیک جنسیت، نوع استخدام و مدرک تحصیلی

مدرک تحصیلی						نوع استخدام					جنسیت			
جمع	دکتری	فوق لیسانس	لیسانس	فوق دیپلم	دیپلم	زیردیپلم	جمع	روز مزد ثابت	قراردادی	پیمانی	رسمی	جمع	مرد	زن
۸۴۲	۲	۵۶	۳۲۴	۱۱۸	۲۷۹	۶۳	۸۴۲	۳	۴۱۴	۷۱	۳۵۴	۸۴۲	۴۴۸	۳۹۴

اعتبارات مصوب دانشگاه

سایر برنامه ها	بودجه مصوب دانشگاه (میلیون ریال)
۶۳۳,۳۳۱	
تحقیقات	۴۲,۷۳۳
	جمع
	متمم
	جمع کل
۶۷۵,۹۶۴	
ملی	اعتبارات طرحهای عمرانی (میلیون ریال)
۱۵۴,۵۹۱	
استانی	
۶۶,۰۰۰	
جمع	۲۲۰,۵۹۱

آمار حوزه پشتیبانی در سال تحصیلی ۹۰-۸۹

تعداد اعضای هیأت علمی به تفکیک نوع استخدام

نیمه وقت	تمام وقت	فارغ‌التحصیل از خارج	با مدرک کارشناسی ارشد	با مدرک دکتری	مجرد	متاهل	جمع	زن	مرد	جمع	طرح سربرای خرید خدمت	طرح سربرای پیمانی	خرید خدمت	پیمانی	رسمی آزمایشی	رسمی قطعی
تعداد	تعداد	تعداد	تعداد	تعداد	تعداد	تعداد	تعداد	تعداد	تعداد	تعداد	تعداد	تعداد	تعداد	تعداد	تعداد	تعداد
۱	۵۱۰	۱۲۹	۱۲۸	۳۸۰	۵۹	۴۵۱	۵۱۰	۷۲	۴۳۸	۵۱۰	۳۹	۱۴	۶	۱۰۷	۱۲۷	۲۱۷

تعداد اعضای هیأت علمی به تفکیک مرتبه علمی و جنسیت

مرتبه		استاد		دانشیار		استادیار		مربی		مربی آ.		جمع	
جنسیت	تعداد	مرد	زن	مرد	زن	مرد	زن	مرد	زن	مرد	زن	مرد	زن
		۴۴	۴	۷۶	۵	۳۸	۲۱۵	۲۲	۱۰۲	۳	۱	۴۳۸	۷۲
جمع		۴۸	۸۱	۲۵۳	۱۲۴	۴	۵۱۰						

بورسیه		مأمور به تحصیل	
داخل	۳۹	داخل	۱۸
خارج	۱۱	خارج	۱۲
دارای سمت اجرایی خارج از دانشگاه		با سابقه بیش از ۲۰ سال	
تعداد		تعداد	
۵		۱۱۹	

تعداد کارکنان به تفکیک جنسیت، نوع استخدام و مدرک تحصیلی

جنسیت			نوع استخدام					مدرک تحصیلی					
زن	مرد	جمع	رسمی	پیمانی	قراردادی	روز مزد ثابت	جمع	زیردیپلم	دیپلم	فوق دیپلم	لیسانس	فوق لیسانس	دکتری
۳۷۵	۴۴۸	۸۲۳	۳۸۷	۸۴	۳۳۶	۱۶	۸۲۳	۹۸	۳۰۴	۹۲	۲۹۰	۲۶	۲
۸۲۳	۸۲۳	۸۲۳	۸۲۳	۸۲۳	۸۲۳	۸۲۳	۸۲۳	۸۲۳	۸۲۳	۸۲۳	۸۲۳	۸۲۳	۸۲۳

اعتبارات مصوب دانشگاه

اعتبارات مصوب دانشگاه (میلیون ریال)		سایر برنامه ها	
۳۴,۴۸۹	۳۴,۴۸۹	۳۴,۴۸۹	۳۴,۴۸۹
جمع	۳۸۸,۰۰۰	جمع	۳۸۸,۰۰۰
متمم	۴۴,۰۰۰	متمم	۴۴,۰۰۰
جمع کل	۴۳۲,۰۰۰	جمع کل	۴۳۲,۰۰۰
اعتبارات طرح‌های عمرانی (میلیون ریال)		ملی	
۷۵,۸۰۵	۷۵,۸۰۵	۷۵,۸۰۵	۷۵,۸۰۵
		استانی	
۰	۰	۰	۰
جمع	۷۵,۸۰۵	جمع	۷۵,۸۰۵

آمار حوزه پشتیبانی در سال تحصیلی ۸۹ - ۸۸

تعداد اعضای هیأت علمی به تفکیک نوع استخدام

نیمه وقت	تمام وقت	فارغ التحصیل از خارج	با مدرک کارشناسی ارشد	با مدرک دکتری	مجرد	متاهل	جمع	زن	مرد	جمع	طرح سربازی	پیمانی	رسمی آزمایشی	رسمی قطعی
تعداد	تعداد	تعداد	تعداد	تعداد	تعداد	تعداد	تعداد	تعداد	تعداد	تعداد	تعداد	تعداد	تعداد	تعداد
۲	۵۳۴	۱۴۰	۱۵۶	۳۶۵	۶۲	۴۶۲	۵۳۴	۷۲	۴۵۲	۵۳۴	۶۴	۱۰۳	۱۲۸	۲۲۹

تعداد اعضای هیأت علمی به تفکیک مرتبه علمی و جنسیت

مرتبه		استاد		دانشیار		استادیار		مرئی		مرئی آ.		جمع	
جنسیت	زن	مرد	زن	مرد	زن	مرد	زن	مرد	زن	مرد	زن	مرد	زن
تعداد	۴	۳۹	۴	۶۸	۳۸	۲۱۸	۳۸	۱۲۰	۲۳	۸	۲	۷۱	۴۵۳
جمع	۴۳		۷۲		۲۵۶		۱۴۳		۱۰		۵۳۴		

بازرسی		دارای سمت اجرایی خارج از دانشگاه		با سابقه بیش از ۲۰ سال	
داخل	۴۶	تعداد	۶	تعداد	۱۰۵
خارج	۱۰	تعداد	۶	تعداد	۱۰۵
داخل	۲۰	تعداد	۶	تعداد	۱۰۵
خارج	۱۱	تعداد	۶	تعداد	۱۰۵

تعداد کارکنان به تفکیک جنسیت، نوع استخدام و مدرک تحصیلی

جنسیت			نوع استخدام							مدرک تحصیلی				
زن	مرد	جمع	رسمی	پیمانی	قراردادی	روز مزد ثابت	جمع	زیردیپلم	دیپلم	فوق دیپلم	لیسانس	فوق لیسانس	دکتری	جمع
۳۸۶	۴۶۶	۸۵۲	۴۱۶	۸۰	۳۳۷	۱۹	۸۵۲	۱۱۶	۳۱۰	۹۶	۲۹۶	۳۲	۲	۸۵۲

اعتبارات مصوب دانشگاه

بودجه مصوب دانشگاه (میلیون ریال)		سایر برنامه ها	
جمع		تحقیقات	
۲۸۷,۷۴۶		۲۶۲,۰۴۷	
متکم		۲۵,۶۹۹	
جمع کل		۳۱۹,۰۴۵	
اعتبارات طرحهای عمرانی (میلیون ریال)		ملی	
		استانی	
جمع		۹۵,۸۱۰	
		۴,۰۰۰	
		۹۹۸۱۰	

آمار شاخه بهبهان بدلیل استقلال این واحد از آمار دانشگاه حذف گردیده است.

آمار حوزه پشتیبانی در سال تحصیلی ۸۸ - ۸۷

تعداد اعضای هیأت علمی به تفکیک نوع استخدام

نیمه وقت	تمام وقت	فارغ التحصیل از خارج	با مدرک کارشناسی ارشد	با مدرک دکتری	مجرد	متاهل	جمع	زن	مرد	جمع	طرح سرپرازی	پیمانی	رسمی آزمایشی	رسمی قطعی
تعداد	تعداد	تعداد	تعداد	تعداد	تعداد	تعداد	تعداد	تعداد	تعداد	تعداد	تعداد	تعداد	تعداد	تعداد
۱	۵۳۴	۱۴۱	۱۸۶	۳۴۳	۶۴	۴۷۰	۵۳۴	۷۲	۴۶۲	۵۳۴	۵۱	۹۸	۱۴۰	۲۴۵

تعداد اعضای هیأت علمی به تفکیک مرتبه علمی و جنسیت

مرتبه	استاد		دانشیار		استادیار		مربی		مربی آ.		جمع
	مرد	زن	مرد	زن	مرد	زن	مرد	زن	مرد	زن	مرد
جنسیت	مرد	زن	مرد	زن	مرد	زن	مرد	زن	مرد	زن	مرد
تعداد	۳۹	۴	۶۱	۳	۲۰۹	۲۸	۱۵۱	۳۴	۲	۳	۴۶۲
جمع	۴۳	۶۴	۲۳۷	۱۸۵	۵	۵۳۴					

با سابقه بیش از ۲۰ سال	دارای سمت اجرایی خارج از دانشگاه
تعداد	تعداد
۱۱۰	۷

بورسیه	داخل	خارج
	۸۶	۱۲
مامور به تحصیل	داخل	خارج
	۲۳	۱۱

تعداد کارکنان به تفکیک نوع استخدام و مدرک تحصیلی

مدرک تحصیلی						نوع استخدام					تعداد			
جمع	دکتری	فوق لیسانس	لیسانس	فوق دیپلم	دیپلم	زیردیپلم	جمع	روز مزد ثابت	قراردادی	پیمانی	رسمی	جمع	مرد	زن
۹۲۰	۲	۳۱	۳۱۲	۱۰۳	۳۵۲	۱۲۰	۹۲۰	۲۰	۳۸۲	۱۳۲	۳۸۶	۹۲۰	۵۱۰	۴۱۰

اعتبارات مصوب دانشگاه

بودجه مصوب دانشگاه (میلیون ریال)		سایر برنامه ها
۲۳۸,۵۷۵	۲۵,۶۹۹	تحقیقات
جمع		
۲۶۴,۲۷۴		متتم
۱۵,۵۰۰		جمع کل
۲۷۹,۷۷۴		ملی
۸۹,۰۰۰		استانی
۵۰۰		جمع
۸۹,۵۰۰		

آمار حوزه پشتیبانی در سال تحصیلی ۸۷ - ۸۶

تعداد اعضای هیأت علمی به تفکیک نوع استخدام

رسمی قطعی	رسمی آزمایشی	پیمانی	طرح سربرازی	جمع	مرد	زن	جمع	متاهل	مجرد	با مدرک دکتری	با مدرک کارشناسی ارشد	فارغ التحصیل از خارج	تمام وقت	نیمه وقت
													تعداد	تعداد
۲۵۴	۱۱۰	۱۱۳	۲۲	۵۰۹	۴۴۱	۶۸	۵۰۹	-	-	۳۱۹	۱۸۳	۱۴۵	۵۰۹	۲

تعداد اعضای هیأت علمی به تفکیک مرتبه علمی و جنسیت

مرتبه	استاد		دانشیار		استادیار		مربی		مربی. آ.		جمع	
	مرد	زن	مرد	زن	مرد	زن	مرد	زن	مرد	زن	مرد	زن
تعداد	۴	۲۰	۲	۵۷	۲۲	۲۰۲	۳۵	۱۵۰	۵	۲	۶۸	۴۴۱
جمع	۳۴		۵۹		۲۲۴		۱۸۵		۷		۵۰۹	

با سابقه بیش از ۲۰ سال	دارای سمت اجرایی خارج از دانشگاه
تعداد	تعداد
۹۹	۶

بورسیه	داخل	۸۵
	خارج	۱۵
مامور به تحصیل	داخل	۳۰
	خارج	۱۵

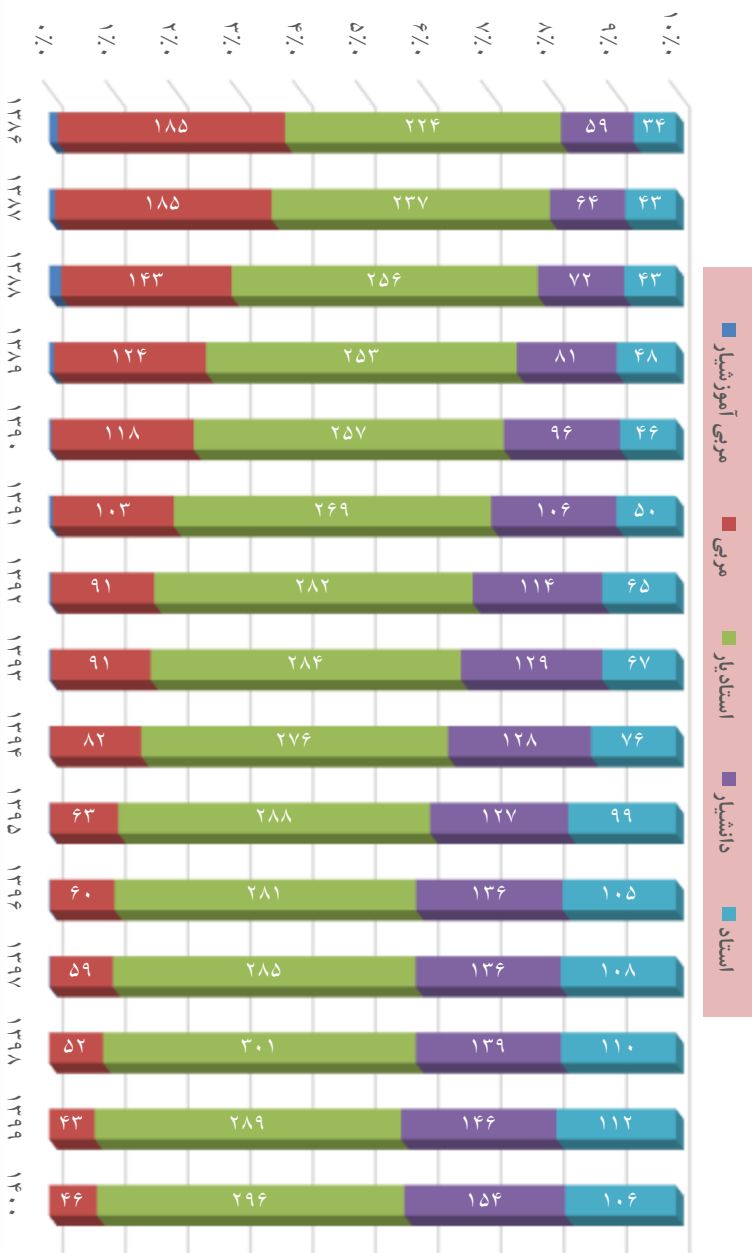
تعداد کارکنان به تفکیک جنسیت، نوع استخدام و مدرک تحصیلی

جنسیت			نوع استخدام						مدرک تحصیلی					
زن	مرد	جمع	رسمی	پیمانی	روز مزد ثابت	قراردادی	جمع	زیردپلم	دپلم	فوق دپلم	لیسانس	فوق لیسانس	دکتری	جمع
۴۰۱	۵۸۴	۹۸۵	۳۹۹	۱۷۱	۳۱	۳۸۴	۹۸۵	۱۷۴	۳۷۱	۱۱۵	۳۹۶	۲۶	۳	۹۸۵

اعتبارات مصوب دانشگاه

بودجه مصوب دانشگاه (میلیون ریال)	سایر برنامه ها	۲۰۰,۰۱۳
جمع	تحقیقات	۱۶,۶۷۰
متمم		۲۱۶,۶۸۳
جمع کل		۴۰,۴۷۶
اعتبارات طرحهای عمرانی (میلیون ریال)	ملی	۲۵۷,۱۵۹
	استانی	۴۲,۰۷۴
جمع		۴,۶۷۸
		۴۶,۷۵۲

تعداد اعضای هیات علمی به تفکیک مرتبه علمی طی سال های ۱۴۰۰-۱۳۸۶



تعداد کارکنان دانشگاه به تفکیک مرحله استخدامی طی سال‌های ۱۴۰۰-۱۳۸۶



