

بِسْمِ اللَّهِ الرَّحْمَنِ الرَّحِيمِ



## چکیده آمار دانشگاه شهید چمران اهواز

سال های تحصیلی 1384- 1396

---

---

وزارت علوم، تحقیقات و فناوری

دانشگاه شهید چمران اهواز

تهیه و تدوین: پریسا مزارعیان

طراح: محمدجواد کوچک شوشتری

سال انتشار: دی ماه 1397

تیراژ: 70

---

---



# فہرست مطالب

صفحہ

عنوان

مقدمہ

2	.....	آمار آموزشی سال تحصیلی 95-96
3	.....	آمار آموزشی سال تحصیلی 95-96
4	.....	آمار آموزشی سال تحصیلی 94-95
5	.....	آمار آموزشی سال تحصیلی 93 - 94
6	.....	آمار آموزشی سال تحصیلی 92 - 93
7	.....	آمار آموزشی سال تحصیلی 91 - 92
8	.....	آمار آموزشی سال تحصیلی 90 - 91
9	.....	آمار آموزشی سال تحصیلی 89 - 90
10	.....	آمار آموزشی سال تحصیلی 88 - 89
11	.....	آمار آموزشی سال تحصیلی 87 - 88
12	.....	آمار آموزشی سال تحصیلی 86 - 87
13	.....	آمار آموزشی سال تحصیلی 85 - 86
14	.....	آمار آموزشی سال تحصیلی 84 - 85
26	.....	آمار پژوهشی سال تحصیلی 96-97
27	.....	آمار پژوهشی سال تحصیلی 95-96
28	.....	آمار پژوهشی سال تحصیلی 94-95
29	.....	آمار پژوهشی سال تحصیلی 93 - 94
30	.....	آمار پژوهشی سال تحصیلی 92 - 93
31	.....	آمار پژوهشی سال تحصیلی 91 - 92
32	.....	آمار پژوهشی سال تحصیلی 90 - 91
33	.....	آمار پژوهشی سال تحصیلی 89 - 90
34	.....	آمار پژوهشی سال تحصیلی 88 - 89

# فهرست مطالب

صفحه	عنوان
35	آمار پژوهشی سال تحصیلی 87 - 88
36	آمار پژوهشی سال تحصیلی 86 - 87
37	آمار پژوهشی سال تحصیلی 85 - 86
38	آمار پژوهشی سال تحصیلی 84 - 85
49	آمار دانشجویی سال تحصیلی 96-97
50	آمار دانشجویی سال تحصیلی 95-96
51	آمار دانشجویی سال تحصیلی 94-95
52	آمار دانشجویی سال تحصیلی 93- 94
53	آمار دانشجویی سال تحصیلی 92 - 93
54	آمار دانشجویی سال تحصیلی 91 - 92
55	آمار دانشجویی سال تحصیلی 90 - 91
56	آمار دانشجویی سال تحصیلی 89 - 90
58	آمار فرهنگی سال تحصیلی 96-97
59	آمار فرهنگی سال تحصیلی 95-96
60	آمار فرهنگی سال تحصیلی 94-95
61	آمار فرهنگی سال تحصیلی 93 - 94
62	آمار فرهنگی سال تحصیلی 92 - 93
63	آمار فرهنگی سال تحصیلی 91 - 92
64	آمار فرهنگی سال تحصیلی 90 - 91
65	آمار فرهنگی سال تحصیلی 89 - 90
67	آمار دانشجویی و فرهنگی سال تحصیلی 88 - 89
68	آمار دانشجویی و فرهنگی سال تحصیلی 87 - 88
69	آمار دانشجویی و فرهنگی سال تحصیلی 86 - 87

# فهرست مطالب فرست مطالب

صفحه

عنوان

70	آمار دانشجویی و فرهنگی سال تحصیلی 85 - 86
71	آمار دانشجویی و فرهنگی سال تحصیلی 84 - 85
74	آمار اداری و مالی سال تحصیلی 96-97
75	آمار اداری و مالی سال تحصیلی 95-96
76	آمار اداری و مالی سال تحصیلی 94-95
77	آمار اداری و مالی سال تحصیلی 93 - 94
78	آمار اداری و مالی سال تحصیلی 92 - 93
79	آمار اداری و مالی سال تحصیلی 91 - 92
80	آمار اداری و مالی سال تحصیلی 90 - 91
81	آمار اداری و مالی سال تحصیلی 89 - 90
82	آمار اداری و مالی سال تحصیلی 88 - 89
83	آمار اداری و مالی سال تحصیلی 87 - 88
84	آمار اداری و مالی سال تحصیلی 86 - 87
85	آمار اداری و مالی سال تحصیلی 85 - 86
86	آمار اداری و مالی سال تحصیلی 84 - 85

# فهرست مطالب فرست نمودار

صفحه	عنوان
15	تعداد دانشجویان به تفکیک مقطع تحصیلی طی سالهای 96- 84 .....
	تعداد کل دانشجویان و دانشجویان تحصیلات تکمیلی
16	طی سال های 96- 84 .....
	تعداد دانشجویان پذیرفته شده به تفکیک مقطع تحصیلی
17	طی سال های 96- 84 .....
	تعداد کل دانشجویان و دانشجویان تحصیلات تکمیلی پذیرفته شده
18	طی سال های 96- 84 .....
	تعداد دانش آموختگان به تفکیک مقطع تحصیلی
19	طی سال های 95- 83 .....
	تعداد کل دانش آموختگان و دانش آموختگان مقاطع تحصیلات تکمیلی
20	طی سال های 95- 83 .....
21	تعداد رشته ها طی سال های 96- 84 .....
	تعداد فارغ التحصیلان کارشناسی دانشگاه شهید چمران پذیرفته شده
22	در آزمون کارشناسی ارشد دانشگاههای دولتی طی سالهای 96- 84 .....
23	نسبت دانشجو به هیات علمی طی سال های 96- 84 .....
24	تعداد دانشجویان استعدادهای درخشان دانشگاه طی سالهای 96- 84 .....
39	مقالات چاپ شده طی سالهای 96- 84 .....
40	سمینارها و همایش های برگزار شده در دانشگاه طی سالهای 96- 84 .....
41	طرحهای تحقیقاتی مصوب طی سالهای 96- 84 .....
	مبلغ جذب شده از طریق قراردادهای تحقیقاتی ( به هزار ریال )
42	طی سالهای 96- 84 .....



# مطالب فهرست نمودار

صفحه

عنوان

تعداد کل اعضای هیات علمی و اعضای هیات علمی که گزینت	
شامل حالشان گردیده.....	43
اختراعات ثبت شده طی سال های 96- 84 .....	44
کتاب چاپ شده (تالیفی _ ترجمه ای ) طی سال های 96- 84 .....	45
امتیاز انتشار مجله علمی _ پژوهشی طی سال های 96- 84 .....	46
تعداد واحدهای فناور مستقل در پارکهای علم و فناوری و مراکز رشد	
واحدهای فناوری طی سال های 96- 84 .....	47
مساحت کل فضاها طی سال های 96- 84 .....	72
تعداد اعضای هیات علمی به تفکیک مرتبه علمی طی سالهای 96- 84 .....	87
تعداد کارکنان دانشگاه به تفکیک مرحله استخدامی طی سالهای 96- 84 .....	88



## مقدمه :

به حول و قوه الهی به منظور آگاهی مسئولین و دست اندرکاران امور برنامه ریزی از اطلاعات آماری و بررسی سیر تحولات و مقایسه ای دانشگاه در زمینه های آموزشی، پژوهشی، دانشجویی و اداری و مالی، این مدیریت اقدام به تهیه گزارشی تحت عنوان «چکیده آمار دانشگاه به تفکیک معاونت های آموزشی، پژوهشی، دانشجویی، فرهنگی و اداری و مالی» نموده است. گزارش حاضر دهمین گزارش تحت این عنوان می باشد و تمام سعی ما بر این است که علاوه بر ارائه آمار سال تحصیلی 96-97، اشکالات موجود در گزارشات قبلی را اصلاح نماییم. لذا از کلیه مدیران و مسئولین دانشگاه درخواست می گردد گزارش پیش رو را با دقت نظر بیشتری بررسی و ایرادات احتمالی را جهت اصلاح به این مدیریت اعلام نمایند.

اینک که به لطف و عنایت خداوند و به همت واحد آمار دانشگاه، این مهم انجام شده است امید است برنامه ریزی ها و اقدامات این واحد به عنوان واحدی مرجع و زیر بنایی برای تولید و انتشار فعالیت های آماری دانشگاه ادامه یابد. بی شک نقطه نظرات ارزشمند مدیران و مسئولین محترم دانشگاه و حمایت های ایشان در بهبود کیفیت اقدام انجام شده تأثیر گذار خواهد بود.

در خاتمه از زحمات بی شائبه و صادقانه سرکارخانم پریسا مزارعیان کارشناس ارشد این مدیریت و رئیس واحد آمار که با تلاش و دقت داده های این مجموعه را جمع آوری و تدوین نموده است، تشکر و قدردانی بعمل می آید. همچنین از همکاری جناب آقای محمد جواد کوچک شوشتری کارشناس واحد آمار نیز قدردانی می گردد.

حمید فرهادی راد

مدیر نظارت، ارزیابی و تضمین کیفیت دانشگاه



**آموزشی**



آمار آموزشی سال تحصیلی 96 - 97

تعداد دانشکده: 14؛ پردیس بین الملل: تعداد گروه: 59؛ تعداد کارگاه: 61؛ تعداد آزمایشگاه: 197؛ تعداد کلاس: 265

آمار دانشجویان شاغل به تحصیل در سال تحصیلی 97 - 96 به تفکیک دوره، مقطع و جنسیت

جمع کل	کارشناسی - ن		کارشناسی		کارشناسی ارشد		دکتری حرفه ای		دکتری تخصصی		جمع	
	مرد	زن	مرد	زن	مرد	زن	مرد	زن	مرد	زن	مرد	زن
روزانه	104	24	4068	2016	1307	1119	51	103	504	595	6034	3857
شبانه	27	0	973	514	229	207	63	81	13	16	1305	818
پردیس	0	0	0	0	103	86	0	0	45	61	148	147
جمع	131	24	5041	2530	1639	1412	114	184	562	672	7487	4822
جمع کل	155	7571	3051	298	1234	12309						

نسبت دانشجویان به هیات علمی: 21,1؛ دانشجوی خارجی: 4 نفر

آمار دانشجویان پذیرفته شده (ثبت نام شده) در سال تحصیلی 97 - 96 به تفکیک دوره، مقطع و جنسیت

جمع کل	کارشناسی - ن		کارشناسی		کارشناسی ارشد		دکتری حرفه ای		دکتری تخصصی		جمع	
	مرد	زن	مرد	زن	مرد	زن	مرد	زن	مرد	زن	مرد	زن
روزانه	33	12	1089	537	394	323	12	18	101	89	1629	979
شبانه	6	0	235	114	32	42	16	20	7	1	296	177
پردیس	0	0	0	0	10	9	0	0	7	2	17	11
جمع	39	12	1324	651	436	374	28	38	115	92	1942	1167
جمع کل	51	1975	810	66	207	3109						

آمار دانش آموختگان (فارغ التحصیلان) در سال تحصیلی 96 - 95 به تفکیک دوره، مقطع و جنسیت

جمع کل	کارشناسی - ن		کارشناسی		کارشناسی ارشد		دکتری حرفه ای		دکتری تخصصی		جمع	
	مرد	زن	مرد	زن	مرد	زن	مرد	زن	مرد	زن	مرد	زن
روزانه	82	15	919	849	438	342	17	15	65	138	1521	1359
شبانه	25	1	217	249	30	32	23	13	0	0	295	295
پردیس	0	0	0	0	47	45	0	0	3	2	50	47
جمع	107	16	1136	1098	515	419	40	28	68	140	1866	1701
جمع کل	123	2234	934	68	208	3567						

آمار دانشجویان استعداد های درخشان در سال تحصیلی 97 - 96

مقطع	کارشناسی	کارشناسی ارشد	شاگرد اول کارشناسی به کارشناسی ارشد	نمونه کشوری ارشد	دکتری تخصصی	پذیرفته شده زیر رتبه 10000	پذیرفته شده زیر 2,5% دانشجویان دارای 2,5% امتحان ممتاز علمی کشور	برگزیده المپیادهای جشنواره خوارزمی	جمع کل
تعداد	161	65	1	1	44	1	20	0	293

آمار تعداد رشته گرایش ها در سال تحصیلی 97 - 96 به تفکیک مقطع تحصیلی

روزانه	کارشناسی - ن	کارشناسی	کارشناسی ارشد	دکتری حرفه ای	دکتری تخصصی	جمع
3	3	49	153	2	96	306

پردیس بین المللی دانشگاه نیز دارای 45 رشته گرایش در مقطع کارشناسی ارشد و 18 رشته گرایش در مقطع دکتری می باشد.

تعداد فارغ التحصیلان کارشناسی پذیرفته شده در آزمون کارشناسی ارشد دانشگاههای دولتی: 1307

آمار آموزشی سال تحصیلی 96 - 95

تعداد دانشکده: 14، پردیس بین الملل: تعداد گروه: 53، تعداد کارگاه: 48، تعداد آزمایشگاه: 141، تعداد کلاس: 234

آمار دانشجویان شاغل به تحصیل در سال تحصیلی 96 - 95 به تفکیک دوره، مقطع و جنسیت

کارشناسی - ن	کارشناسی		کارشناسی ارشد		دکتری حرفه ای		دکتری تخصصی		جمع		جمع کل	
	مرد	زن	مرد	زن	مرد	زن	مرد	زن	مرد	زن		
164	23	3881	2386	1390	1163	58	100	476	652	5969	4324	10293
44	5	3881	729	246	228	72	81	7	14	1463	1057	2520
0	0	0	0	113	107	0	0	43	60	156	167	323
208	28	4975	3115	1749	1498	130	181	526	726	7588	5548	13136
236	8090	3247	311	1252	13136							

نسبت دانشجو به هیات علمی: 22,7، دانشجوی خارجی: 4 نفر

آمار دانشجویان پذیرفته شده (ثبت نام شده) در سال تحصیلی 96 - 95 به تفکیک دوره، مقطع و جنسیت

کارشناسی - ن	کارشناسی		کارشناسی ارشد		دکتری حرفه ای		دکتری تخصصی		جمع		جمع کل	
	مرد	زن	مرد	زن	مرد	زن	مرد	زن	مرد	زن		
30	12	940	523	398	373	13	27	83	91	1464	1026	2490
15	0	242	130	59	40	10	14	6	13	332	197	529
0	0	0	0	0	0	0	0	2	1	2	1	3
45	12	1182	653	457	413	23	41	91	105	1798	1224	3022
57	1835	870	64	3022								

آمار دانش آموختگان (فارغ التحصیلان) در سال تحصیلی 96 - 95 به تفکیک دوره، مقطع و جنسیت

کارشناسی - ن	کارشناسی		کارشناسی ارشد		دکتری حرفه ای		دکتری تخصصی		جمع		جمع کل	
	مرد	زن	مرد	زن	مرد	زن	مرد	زن	مرد	زن		
38	4	554	550	467	319	30	11	48	66	1137	950	2087
1	2	221	213	46	33	23	5	0	0	291	253	544
0	0	0	0	44	30	0	0	0	0	44	30	74
39	6	775	763	557	382	53	16	48	66	1472	1233	2705
45	1538	939	69	2705								

آمار دانشجویان استعداد های درخشان در سال تحصیلی 96 - 95

مقطع	کارشناسی	کارشناسی ارشد	نمونه کشوری ارشد	دکتری تخصصی	پذیرفته شده زیر رتبه 1000	دانشجویان دارای 2,5% انحراف معیار	برگزیده المپیادهای علمی کشور	چهارم و خوارزمی	جمع کل
تعداد	142	184	4	58	3	0	12	0	403

آمار تعداد رشته گرایش ها در سال تحصیلی 96 - 95 به تفکیک مقطع تحصیلی

روزانه	کارشناسی - ن	کارشناسی	کارشناسی ارشد	دکتری حرفه ای	دکتری تخصصی	جمع
	3	3	54	175	92	328

دانشکده پردیس نیز دارای 26 (45) در مقطع کارشناسی ارشد و 12 (18) در در مقطع دکترا می باشد.

تعداد فارغ التحصیلان کارشناسی پذیرفته شده در آزمون کارشناسی ارشد دانشگاههای دولتی: 1330



آمار آموزشی سال تحصیلی 95 - 94

تعداد دانشکده: 14+ پردیس بین الملل تعداد گروه: 53 تعداد کارگاه: 48 تعداد آزمایشگاه: 141 تعداد کلاس: 234  
 آمار دانشجویان شاغل به تحصیل در سال تحصیلی 95 - 94 به تفکیک دوره، مقطع و جنسیت

جمع کل	کاردانی		کارشناسی-ن		کارشناسی		کارشناسی ارشد		دکتری حرفه ای		دکتری تخصصی		جمع	
	مرد	زن	مرد	زن	مرد	زن	مرد	زن	مرد	زن	مرد	زن	مرد	زن
روزانه	0	0	13	170	2543	3660	1147	1427	58	78	443	644	5758	4425
شبانه	0	1	5	27	868	1226	220	222	77	68	0	0	1553	1161
پردیس	0	0	0	0	0	0	151	158	0	0	0	47	205	61
جمع	0	1	18	197	3411	4886	1807	1807	135	146	490	705	7516	5798
جمع کل	0	1	215	215	8297	8297	3325	3325	281	281	1195	1195	13314	13314

نسبت دانشجویان به هیات علمی = 23,6 دانشجوی خارجی: 10 نفر

آمار دانشجویان پذیرفته شده (تبت نام شده) در سال تحصیلی 95 - 94 به تفکیک دوره، مقطع و جنسیت

جمع کل	کاردانی		کارشناسی-ن		کارشناسی		کارشناسی ارشد		دکتری حرفه ای		دکتری تخصصی		جمع	
	مرد	زن	مرد	زن	مرد	زن	مرد	زن	مرد	زن	مرد	زن	مرد	زن
روزانه	0	0	4	60	437	956	366	441	7	11	70	89	1538	903
شبانه	0	0	0	12	107	176	36	36	7	10	0	0	234	152
پردیس	0	0	0	0	0	0	4	6	3	5	0	0	9	9
جمع	0	0	4	72	544	1132	408	483	19	24	70	89	1781	1064
جمع کل	0	0	76	76	1676	1676	891	891	43	43	159	159	2845	2845

آمار دانش آموختگان (فارغ التحصیلان) در سال تحصیلی 94 - 93 به تفکیک دوره، مقطع و جنسیت

جمع کل	کاردانی		کارشناسی-ن		کارشناسی		کارشناسی ارشد		دکتری حرفه ای		دکتری تخصصی		جمع	
	مرد	زن	مرد	زن	مرد	زن	مرد	زن	مرد	زن	مرد	زن	مرد	زن
روزانه	0	0	5	18	539	624	272	439	18	18	38	58	1137	892
شبانه	0	0	0	5	211	295	80	80	6	20	0	0	400	275
پردیس	0	0	0	0	0	0	72	74	0	0	0	0	74	72
جمع	0	0	5	23	750	919	402	593	24	38	38	58	1611	1239
جمع کل	0	0	28	28	1669	1669	995	995	62	62	96	96	2850	2850

آمار دانشجویان استعداد های درخشان در سال تحصیلی 95 - 94

مقطع	کارشناسی	کارشناسی ارشد	شاگرد اول	نمونه کشوری ارشد	تخصصی دکتری	پذیرفته شده زیر رتبه 1000	دانشجویان دارای 2% انحراف معیار	علمی کشور	برگزیده اسپادهای	چشمواره خوارزمی	جمع کل
تعداد	153	194	0	0	30	0	0	8	10	395	

آمار تعداد رشته گرایش ها در سال تحصیلی 95 - 94 به تفکیک مقطع تحصیلی

روزانه	کاردانی	کارشناسی-ن	کارشناسی	کارشناسی ارشد	دکتری حرفه ای	دکتری تخصصی	جمع
	3(3)	3(3)	45(53)	90(171)	1(1)	63(90)	205(321)

\* تغییرات در آمار رشته گرایش ها بخشی بدلیل تغییرات وزارتی در ماهیت آنها بوده، بخشی بدلیل خروج رشته های دبیری می باشد که سالهاست فعال نبوده اند و بخشی مربوط به افزودن 51 رشته های پردیس بین الملل می باشد.

دانشکده پردیس نیز دارای 26 (45) در مقطع کارشناسی ارشد و 12 (18) در مقطع دکتری می باشد.

تعداد فارغ التحصیلان کارشناسی پذیرفته شده در آزمون کارشناسی ارشد دانشگاههای دولتی: 1055

آمار آموزشی سال تحصیلی 94 - 93

تعداد دانشکده + 14 پردیس بین الملل تعداد گروه : 53 تعداد کارگاه : 48 تعداد آزمایشگاه : 141 تعداد کلاس : 234

آمار دانشجویان شاغل به تحصیل در سال تحصیلی 94 - 93 به تفکیک دوره، مقطع و جنسیت

جمع کل	گاردانی		کارشناسی- ن		کارشناسی		کارشناسی ارشد		دکتری حرفه ای		دکتری تخصصی		جمع	
	مرد	زن	مرد	زن	مرد	زن	مرد	زن	مرد	زن	مرد	زن	مرد	زن
روزانه	11	4	18	157	2907	1474	1107	80	99	423	619	4754	5844	4754
شبانه	8	1	6	33	1366	1885	301	98	84	0	0	1722	2325	0
پردیس	0	0	0	0	0	0	214	0	0	43	55	269	259	528
جمع	19	5	24	190	5584	4273	1991	178	183	466	674	6745	8428	6745
جمع کل	24	24	214	214	9857	3577	361	1140	15173	15173	15173	15173	15173	15173

نسبت دانشجو به هیات علمی = 26/5 دانشجوی خارجی : 12 نفر

آمار دانشجویان پذیرفته شده (ثبت نام شده) در سال تحصیلی 94 - 93 به تفکیک دوره، مقطع و جنسیت

جمع کل	گاردانی		کارشناسی- ن		کارشناسی		کارشناسی ارشد		دکتری حرفه ای		دکتری تخصصی		جمع	
	مرد	زن	مرد	زن	مرد	زن	مرد	زن	مرد	زن	مرد	زن	مرد	زن
روزانه	0	0	3	79	971	342	447	7	15	109	133	940	1739	940
شبانه	0	0	2	13	276	141	42	6	17	0	0	202	346	548
پردیس	0	0	0	0	0	0	57	0	0	20	25	83	77	160
جمع	0	0	5	92	1247	483	681	13	32	129	158	1225	2162	3387
جمع کل	0	0	97	97	1730	1228	45	287	3387	3387	3387	3387	3387	3387

آمار دانش آموختگان (فارغ التحصیلان) در سال تحصیلی 93 - 92 به تفکیک دوره، مقطع و جنسیت

جمع کل	گاردانی		کارشناسی- ن		کارشناسی		کارشناسی ارشد		دکتری حرفه ای		دکتری تخصصی		جمع	
	مرد	زن	مرد	زن	مرد	زن	مرد	زن	مرد	زن	مرد	زن	مرد	زن
روزانه	14	2	3	0	684	401	549	30	16	26	64	835	1306	2141
شبانه	5	0	0	0	252	105	128	19	9	0	0	227	404	631
پردیس	0	0	0	0	0	0	63	0	0	0	0	63	25	88
جمع	19	2	3	0	936	506	702	49	25	26	64	1125	1735	2860
جمع کل	21	21	3	3	1442	1230	74	90	2860	2860	2860	2860	2860	2860

آمار دانشجویان استعدادهای درخشان در سال تحصیلی 94 - 93

مقطع	کارشناسی	کارشناسی ارشد	نمونه کشوری	دکتری تخصصی	1000 زیر رتبه پذیرفته شده	معیار	2,5% انحراف	دانشجویان دارای	المپیادهای علمی	برگزیده	چشمواره خوارزمی	جمع کل
تعداد	163	131	0	31	0	0	0	8	1	334	334	

آمار تعداد رشته گرایش ها در سال تحصیلی 94 - 93 به تفکیک مقطع تحصیلی

روزانه	گاردانی	کارشناسی- ن	کارشناسی	کارشناسی ارشد	دکتری حرفه ای	دکتری تخصصی	جمع
3	3	55	154	1	85	301	301

\* تغییرات در آمار رشته گرایش ها بخشی بدلیل تغییرات وزارتی در ماهیت آنها بوده، بخشی بدلیل خروج رشته های دبیری می باشد که سالهاست فعال نبوده اند و بخشی مربوط به افزودن 51 رشته های پردیس بین الملل می باشد.

تعداد فارغ التحصیلان کارشناسی پذیرفته شده در آزمون کارشناسی ارشد دانشگاههای دولتی : 1537

آمار آموزشی سال تحصیلی 93 - 92

تعداد دانشکده + 13 پردیس بین الملل تعداد گروه: 53 تعداد کارگاه: 48 تعداد آزمایشگاه: 141 تعداد کلاس: 234

آمار دانشجویان شاغل به تحصیل در سال تحصیلی 93 - 92 به تفکیک دوره، مقطع و جنسیت

جمع کل	جمع		دکتری تخصصی		دکتری حرفه ای		کارشناسی ارشد		کارشناسی		کارشناسی - ن		کاردانی	
	مرد	زن	مرد	زن	مرد	زن	مرد	زن	مرد	زن	مرد	زن	مرد	زن
10354	4809	5545	562	341	98	100	1002	1386	3116	3598	24	92	7	28
4530	1919	2611	0	0	86	117	344	397	1481	2057	6	25	2	15
408	215	193	16	16	0	0	199	177	0	0	0	0	0	0
15292	6943	8349	578	357	184	217	1545	1960	4597	5655	30	117	9	43
	15292		935		401		3505		10252		147		52	

نسبت دانشجو به هیات علمی = 27/6 تعداد کل دانشجویان خارجی: 14 نفر

آمار دانشجویان پذیرفته شده (ثبت نام شده) در سال تحصیلی 93 - 92 به تفکیک دوره، مقطع و جنسیت

جمع کل	جمع		دکتری تخصصی		دکتری حرفه ای		کارشناسی ارشد		کارشناسی		کارشناسی - ن		کاردانی	
	مرد	زن	مرد	زن	مرد	زن	مرد	زن	مرد	زن	مرد	زن	مرد	زن
2901	1534	1367	149	100	19	7	397	554	954	677	15	29	0	0
871	477	394	0	0	15	5	96	110	362	274	4	5	0	0
73	37	36	13	11	0	0	24	25	0	0	0	0	0	0
3845	2048	1797	162	111	34	12	517	689	1316	951	19	34	0	0
	3845		273		46		1206		2267		53		0	

آمار دانش آموزان (فارغ التحصیلان) در سال تحصیلی 92 - 91 به تفکیک دوره، مقطع و جنسیت

جمع کل	جمع		دکتری تخصصی		دکتری حرفه ای		کارشناسی ارشد		کارشناسی		کارشناسی - ن		کاردانی	
	مرد	زن	مرد	زن	مرد	زن	مرد	زن	مرد	زن	مرد	زن	مرد	زن
2100	795	1305	61	14	7	17	268	271	452	968	2	8	5	27
552	184	368	0	0	15	30	76	58	93	271	0	3	0	6
0	0	0	0	0	0	0	0	0	0	0	0	0	0	0
2652	979	1673	61	14	22	47	344	329	545	1239	2	11	5	33
	2652		75		69		673		1784		13		38	

آمار دانشجویان استعداد های درخشان در سال تحصیلی 93 - 92

جمع کل	چشواره خوارزمی	برگزیده المپیادهای علمی کشور	دانشجویان دارای %2.5 انحراف معیار	پذیرفته شده زیر رتبه 1000	دکتری تخصصی	نمونه کشوری ارشد	شاگرد اول کارشناسی به کارشناسی ارشد	کارشناسی	مقطع
291	0	10	0	10	9	0	94	168	تعداد

آمار تعداد رشته گرایش ها در سال تحصیلی 93 - 92 به تفکیک مقطع تحصیلی

روزانه	کاردانی	کارشناسی - ن	کارشناسی	کارشناسی ارشد	دکتری حرفه ای	دکتری تخصصی	جمع
	3	3	55	150	1	82	294

\* تغییرات در آمار رشته گرایش ها بخشی بدلیل تغییرات وزارتی در ماهیت آنها بوده، بخشی بدلیل خروج رشته های دبیری می باشد که سالهاست فعال نبوده اند و بخشی مربوط به افزودن 50 رشته های پردیس بین الملل می باشد.

تعداد فارغ التحصیلان کارشناسی پذیرفته شده در آزمون کارشناسی ارشد دانشگاه های دولتی: 2015

آمار آموزشی سال تحصیلی 92 - 91

تعداد دانشکده: 13 + پردیس بین الملل تعداد گروه: 53 تعداد کارگاه: 48 تعداد آزمایشگاه: 141 تعداد کلاس: 234

آمار دانشجویان شاغل به تحصیل در سال تحصیلی 92 - 91 به تفکیک دوره، مقطع و جنسیت

جمع کل	کاردانی		کارشناسی- ن		کارشناسی		کارشناسی ارشد		دکتری حرفه ای		دکتری تخصصی		جمع	
	مرد	زن	مرد	زن	مرد	زن	مرد	زن	مرد	زن	مرد	زن	مرد	زن
	روزانه	91	28	73	2	4170	2731	1234	940	112	93	255	446	5935
شبانه	29	5	21	1	2316	1310	372	332	148	86	0	0	2886	1734
پردیس	0	0	0	0	0	0	127	174	0	0	0	0	127	174
جمع	120	33	94	3	6486	4041	1733	1446	260	179	255	446	8948	6148
جمع کل	153	97	10527	3179	439	701	15096							

نسبت دانشجو به هیات علمی = 28/4 تعداد کل دانشجویان خارجی: 8 نفر

آمار دانشجویان پذیرفته شده (نبت نام شده) در سال تحصیلی 92 - 91 به تفکیک دوره، مقطع و جنسیت

جمع کل	کاردانی		کارشناسی- ن		کارشناسی		کارشناسی ارشد		دکتری حرفه ای		دکتری تخصصی		جمع	
	مرد	زن	مرد	زن	مرد	زن	مرد	زن	مرد	زن	مرد	زن	مرد	زن
	روزانه	0	0	22	0	662	652	452	323	5	16	93	139	1234
شبانه	0	0	9	0	409	356	123	95	16	16	0	0	557	467
پردیس	0	0	0	0	0	0	127	167	0	0	0	0	127	167
جمع	0	0	31	0	1071	1008	702	585	21	32	93	139	1918	1764
جمع کل	0	31	2079	1287	53	232	3682							

آمار دانش آموختگان (فارغ التحصیلان) در سال تحصیلی 91 - 90 به تفکیک دوره، مقطع و جنسیت

جمع کل	کاردانی		کارشناسی- ن		کارشناسی		کارشناسی ارشد		دکتری حرفه ای		دکتری تخصصی		جمع	
	مرد	زن	مرد	زن	مرد	زن	مرد	زن	مرد	زن	مرد	زن	مرد	زن
	روزانه	23	6	5	4	728	406	296	277	16	11	12	50	1080
شبانه	3	0	1	2	380	124	91	62	15	5	0	0	490	193
پردیس	0	0	0	0	0	0	0	0	0	0	0	0	0	0
جمع	26	6	6	6	1108	530	387	339	31	16	12	50	1570	947
جمع کل	32	12	1638	726	47	62	2517							

آمار دانشجویان استعداد های درخشان در سال تحصیلی 92 - 91

مقطع	کارشناسی	کارشناسی ارشد	کارشناسی به شاگرد اول	نمونه کشوری ارشد	دکتری تخصصی	پذیرفته شده زیر رتبه 1000	2.5% انحراف معیار دانشجویان دارای	بزرگترین المپیادهای علمی کشور	چهارم خوارزمی	جمع کل
تعداد	162	151	2	20	7	1	9	0	352	

آمار تعداد رشته گرایش ها در سال تحصیلی 92 - 91 به تفکیک مقطع تحصیلی

روزانه	کاردانی	کارشناسی- ن	کارشناسی	کارشناسی ارشد	دکتری حرفه ای	دکتری تخصصی	جمع
	3	3	54	147	1	79	287

\* تغییرات در آمار رشته گرایش ها بخشی بدلیل تغییرات وزارتی در ماهیت آنها بوده، بخشی بدلیل خروج رشته های دبیری می باشد که سالهاست فعال نبوده اند و بخشی مربوط به افزودن رشته های پردیس بین الملل می باشد.

تعداد فارغ التحصیلان کارشناسی پذیرفته شده در آزمون کارشناسی ارشد دانشگاههای دولتی: 1515 نفر

آمار آموزشی سال تحصیلی 91 - 90

تعداد دانشکده: 13 تعداد گروه: 53 تعداد کارگاه: 48 تعداد آزمایشگاه: 156 تعداد کلاس: 234

آمار دانشجویان شاغل به تحصیل در سال تحصیلی 91 - 90 به تفکیک دوره، مقطع و جنسیت

جمع کل	کاردانی		کارشناسی-ن		کارشناسی		کارشناسی ارشد		دکتری حرفه ای		دکتری تخصصی		جمع	
	مرد	زن	مرد	زن	مرد	زن	مرد	زن	مرد	زن	مرد	زن	مرد	زن
روزانه	132	38	64	6	4304	2472	1057	898	133	88	183	383	183	9758
شبانه	40	7	21	9	2413	1150	345	302	161	77	0	0	0	4525
آزاد	0	0	0	0	0	0	0	1	0	0	0	0	0	1
جمع	172	45	85	15	6717	3622	1402	1201	294	165	183	383	8853	14284
جمع کل	217	100	10339	2603	459	566	14284							

نسبت دانشجو به هیات علمی = 27/5 تعداد کل دانشجویان خارجی: 5 نفر

آمار دانشجویان پذیرفته شده (نیت نام شده) در سال تحصیلی 91 - 90 به تفکیک دوره، مقطع و جنسیت

جمع کل	کاردانی		کارشناسی-ن		کارشناسی		کارشناسی ارشد		دکتری حرفه ای		دکتری تخصصی		جمع	
	مرد	زن	مرد	زن	مرد	زن	مرد	زن	مرد	زن	مرد	زن	مرد	زن
روزانه	20	5	22	0	668	681	445	339	13	15	61	112	1229	1152
شبانه	8	0	4	0	470	439	138	125	9	22	0	0	629	586
جمع	28	5	26	0	1138	1120	583	464	22	37	61	112	1858	1738
جمع کل	33	26	2258	1047	59	173	3596							

آمار دانش آموختگان (فارغ التحصیلان) در سال تحصیلی 90 - 89 به تفکیک دوره، مقطع و جنسیت

جمع کل	کاردانی		کارشناسی-ن		کارشناسی		کارشناسی ارشد		دکتری حرفه ای		دکتری تخصصی		جمع	
	مرد	زن	مرد	زن	مرد	زن	مرد	زن	مرد	زن	مرد	زن	مرد	زن
روزانه	30	13	8	0	663	337	247	230	11	8	22	6	965	610
شبانه	9	3	1	0	426	148	79	49	11	5	0	0	526	205
جمع	39	16	9	0	1089	485	326	279	22	13	6	22	1491	815
جمع کل	55	9	1574	605	35	28	2306							

آمار دانشجویان استعداد های درخشان در سال تحصیلی 91 - 90

مقطع	کارشناسی	کارشناسی ارشد	شماره دانشجویان کارشناسی به کارشناسی ارشد	نمونه کشوری ارشد	دکتری تخصصی	پذیرفته شده زیر رتبه 1000	2,5% انحراف معیار دانشجویان دارای	برگزیده المپیادهای علمی کشور	چهارم روزه عوارضی	جمع کل
تعداد	178	151	0	0	28	0	0	6	2	365

آمار تعداد رشته گرایش ها در سال تحصیلی 91 - 90 به تفکیک مقطع تحصیلی

روزانه	کاردانی	کارشناسی-ن	کارشناسی	کارشناسی ارشد	دکتری حرفه ای	دکتری تخصصی	جمع
	3	3	68	123	1	53	251

\* تعداد مجوز 25 رشته در مقطع کارشناسی ارشد و 7 رشته در مقطع دکتری که طی سالهای گذشته مجوز آنها برای دانشگاه اخذ شده بوده است مجددا جهت پردیس بین الملل اخذ گردیده که به آمار اضافه شده است.

تعداد فارغ التحصیلان کارشناسی پذیرفته شده در آزمون کارشناسی ارشد دانشگاههای دولتی: 1412

آمار آموزشی سال تحصیلی 90 - 89

تعداد دانشکده: 13 تعداد گروه: 53 تعداد کارگاه: 48 تعداد آزمایشگاه: 156 تعداد کلاس: 234

آمار دانشجویان شاغل به تحصیل در سال تحصیلی 90 - 89 به تفکیک دوره، مقطع و جنسیت

جمع کل	جمع		دکتری تخصصی		دکتری حرفه ای		کارشناسی ارشد		کارشناسی		کارشناسی - ن		کاردانی	
	مرد	زن	مرد	زن	مرد	زن	مرد	زن	مرد	زن	مرد	زن	مرد	زن
10019	3714	6305	298	128	91	142	908	953	2362	4885	6	50	49	147
4292	1199	3093	0	0	67	172	250	322	863	2532	3	12	16	55
2	1	1	0	0	0	0	1	1	0	0	0	0	0	0
14313	4914	9399	298	128	158	314	1159	1276	3225	7417	9	62	65	202
	14313		426		472		2435		10642		71		267	

نسبت دانشجو به هیات علمی = 28/1 تعداد کل دانشجویان خارجی: 2 نفر

آمار دانشجویان پذیرفته شده (ثبت نام شده) در سال تحصیلی 90 - 89 به تفکیک دوره، مقطع و جنسیت

جمع کل	جمع		دکتری تخصصی		دکتری حرفه ای		کارشناسی ارشد		کارشناسی		کارشناسی - ن		کاردانی	
	مرد	زن	مرد	زن	مرد	زن	مرد	زن	مرد	زن	مرد	زن	مرد	زن
2324	896	1428	68	53	15	18	327	363	477	956	2	12	7	26
1030	309	721	0	0	9	38	93	91	206	574	0	5	1	13
3354	1205	2149	68	53	24	56	420	454	683	1530	2	17	8	39
	3354		121		80		874		2213		19		47	

آمار دانش آموختگان (فارغ التحصیلان) در سال تحصیلی 89 - 88 به تفکیک دوره، مقطع و جنسیت

جمع کل	جمع		دکتری تخصصی		دکتری حرفه ای		کارشناسی ارشد		کارشناسی		کارشناسی - ن		کاردانی	
	مرد	زن	مرد	زن	مرد	زن	مرد	زن	مرد	زن	مرد	زن	مرد	زن
1335	608	727	14	7	5	16	155	140	422	545	0	0	12	19
596	229	367	0	0	12	19	79	66	137	274	0	0	1	8
1931	837	1094	14	7	17	35	234	206	559	819	0	0	13	27
	1931		21		52		440		1378		0		40	

آمار دانشجویان استعداد های درخشان در سال تحصیلی 90 - 89

جمع کل	چشمواره خوارزمی	برگزیده المپیادهای علمی کشور	دانشجویان دارای %2.5 انحراف معیار	پذیرفته شده زیر رتبه 1000	دکتری تخصصی	نمونه کشوری ارشد	شاگرد اول کارشناسی به کارشناسی ارشد	کارشناسی	مقطع
340	5	6	10	0	13	0	135	171	تعداد

آمار تعداد رشته گرایش ها در سال تحصیلی 90 - 89 به تفکیک مقطع تحصیلی

روزانه	کاردانی	کارشناسی - ن	کارشناسی	کارشناسی ارشد	دکتری حرفه ای	دکتری تخصصی	جمع
	3	3	68	93	1	44	212

تعداد فارغ التحصیلان کارشناسی پذیرفته شده در آزمون کارشناسی ارشد دانشگاههای دولتی: 1124

آمار آموزشی سال تحصیلی 89 - 88

تعداد دانشکده: 13 تعداد گروه: 53 تعداد کارگاه: 39 تعداد آزمایشگاه: 125 تعداد کلاس: 229

آمار دانشجویان شاغل به تحصیل در سال تحصیلی 89 - 88 به تفکیک دوره، مقطع و جنسیت

جمع کل	کاردانی		کارشناسی-ن		کارشناسی		کارشناسی ارشد		دکتری حرفه ای		دکتری تخصصی		جمع	
	مرد	زن	مرد	زن	مرد	زن	مرد	زن	مرد	زن	مرد	زن	مرد	زن
روزانه	148	61	38	5	4647	2355	763	785	141	82	80	245	5817	3533
شبانه	62	20	7	3	2344	814	303	249	165	72	0	0	2881	1158
آزاد	0	0	0	0	0	0	1	1	0	0	0	0	1	2
جمع	210	81	45	8	6991	3169	1067	1035	306	154	80	245	8699	4692
جمع کل	291	53	10160	2102	460	325	13391							

نسبت دانشجو به هیات علمی = 25/6 تعداد کل دانشجویان خارجی: 1 نفر

آمار دانشجویان پذیرفته شده (ثبت نام شده) در سال تحصیلی 89 - 88 به تفکیک دوره، مقطع و جنسیت

جمع کل	کاردانی		کارشناسی-ن		کارشناسی		کارشناسی ارشد		دکتری حرفه ای		دکتری تخصصی		جمع	
	مرد	زن	مرد	زن	مرد	زن	مرد	زن	مرد	زن	مرد	زن	مرد	زن
روزانه	41	12	15	3	1332	599	317	335	34	19	22	61	1761	1029
شبانه	11	1	2	2	314	121	113	82	36	10	0	0	476	216
جمع	52	13	17	5	1646	720	430	417	70	29	22	61	2237	1245
جمع کل	65	22	2366	847	99	83	3482							

آمار دانش آموختگان (فارغ التحصیلان) در سال تحصیلی 88 - 87 به تفکیک دوره، مقطع و جنسیت

جمع کل	کاردانی		کارشناسی-ن		کارشناسی		کارشناسی ارشد		دکتری حرفه ای		دکتری تخصصی		جمع	
	مرد	زن	مرد	زن	مرد	زن	مرد	زن	مرد	زن	مرد	زن	مرد	زن
روزانه	23	11	1	0	586	454	119	177	9	7	10	22	748	671
شبانه	8	1	0	0	318	152	79	122	18	7	0	0	423	282
جمع	31	12	1	0	904	606	198	299	27	14	10	22	1171	953
جمع کل	43	1	1510	497	41	32	2124							

آمار دانشجویان استعداد های درخشان در سال تحصیلی 89 - 88

مقطع	کارشناسی	به کارشناسی ارشد	شاگرد اول کارشناسی	نمونه کشوری ارشد	دکتری تخصصی	پذیرفته شده زیر رتبه 1000	انحراف معیار	دانشجویان دارای 2.5%	برگزیده المپیادهای علمی کشور	چهارم خوارزمی	جمع کل
تعداد	183	99	0	4	0	10	10	10	2	308	

آمار تعداد رشته گرایش ها در سال تحصیلی 89 - 88 به تفکیک مقطع تحصیلی

روزانه	کاردانی	کارشناسی-ن	کارشناسی	کارشناسی ارشد	دکتری حرفه ای	دکتری تخصصی	جمع
	3	3	68	93	1	44	212

آمار بدلیل استقلال شاخه بهیمان و خروج از آمار دانشگاه تغییر نموده است.

تعداد فارغ التحصیلان کارشناسی پذیرفته شده در آزمون کارشناسی ارشد دانشگاههای دولتی: 988 نفر

آمار آموزشی سال تحصیلی 88 - 87

تعداد دانشکده: 14، تعداد گروه: 58، تعداد کارگاه: 31، تعداد آزمایشگاه: 108، تعداد کلاس: 189

آمار دانشجویان شاغل به تحصیل در سال تحصیلی 88 - 87 به تفکیک دوره، مقطع و جنسیت

جمع کل	کاردانی		کارشناسی - ن		کارشناسی		کارشناسی ارشد		دکتری حرفه ای		دکتری تخصصی		جمع	
	مرد	زن	مرد	زن	مرد	زن	مرد	زن	مرد	زن	مرد	زن	مرد	زن
روزانه	137	63	22	0	4448	2632	546	594	124	68	61	197	5338	3554
شبانه	56	21	5	0	2667	938	257	262	142	66	0	0	3127	1287
آزاد	0	0	0	0	0	0	0	2	0	0	0	0	0	2
جمع	193	84	27	0	7115	3570	803	858	266	134	61	197	8465	4843
جمع کل	277	127	27	0	10685	1661	400	258	13308					

نسبت دانشجویان به هیات علمی = 24/9، تعداد کل دانشجویان خارجی: 3

آمار دانشجویان پذیرفته شده (ثبت نام شده) در سال تحصیلی 88 - 87 به تفکیک دوره، مقطع و جنسیت

جمع کل	کاردانی		کارشناسی - ن		کارشناسی		کارشناسی ارشد		دکتری حرفه ای		دکتری تخصصی		جمع	
	مرد	زن	مرد	زن	مرد	زن	مرد	زن	مرد	زن	مرد	زن	مرد	زن
روزانه	38	10	22	0	1138	582	294	269	22	16	19	73	1533	950
شبانه	10	4	5	0	532	169	113	84	26	6	0	0	686	263
جمع	48	14	27	0	1670	751	407	353	48	22	19	73	2219	1213
جمع کل	62	27	27	0	2421	760	70	92	3432					

آمار دانش آموختگان (فارغ التحصیلان) در سال تحصیلی 87 - 86 به تفکیک دوره، مقطع و جنسیت

جمع کل	کاردانی		کارشناسی - ن		کارشناسی		کارشناسی ارشد		دکتری حرفه ای		دکتری تخصصی		جمع	
	مرد	زن	مرد	زن	مرد	زن	مرد	زن	مرد	زن	مرد	زن	مرد	زن
روزانه	12	13	0	0	535	444	53	65	10	9	4	16	614	547
شبانه	7	3	0	0	577	160	44	52	4	3	0	0	632	218
آزاد	0	0	0	1	0	0	0	0	0	0	0	0	0	1
جمع	19	16	0	1	1112	604	97	117	14	12	4	16	1246	766
جمع کل	35	1	1	1	1716	214	26	20	2012					

آمار دانشجویان استعداد های درخشان در سال تحصیلی 88 - 87

مقطع	کارشناسی	به کارشناسی ارشد	شاگرد اول کارشناسی	نمونه کشوری ارشد	دکتری تخصصی	پذیرفته شده زیر رتبه 1000	دانشجویان دارای 2.5% افتراق معیار	برگزیده المپیادهای علمی کشور	چهارم رتبه	چشمواره	جمع کل
تعداد	182	82	0	0	0	11	12	2	1	290	

آمار تعداد رشته گرایش ها در سال تحصیلی 88 - 87 به تفکیک مقطع تحصیلی

روزانه	کاردانی	کارشناسی - ن	کارشناسی	کارشناسی ارشد	دکتری حرفه ای	دکتری تخصصی	جمع
	3	3	72	88	1	41	208

تعداد فارغ التحصیلان کارشناسی دانشگاه شهید چمران پذیرفته شده در آزمون کارشناسی ارشد دانشگاههای دولتی: 897 نفر



آمار آموزشی سال تحصیلی 87 - 86

تعداد دانشکده: 14 تعداد گروه: 58 تعداد کارگاه: 37 تعداد آزمایشگاه: 108 تعداد کلاس: 189

آمار دانشجویان شاغل به تحصیل در سال تحصیلی 87 - 86 به تفکیک دوره، مقطع و جنسیت

جمع کل	جمع		دکتری تخصصی		دکتری حرفه ای		کارشناسی ارشد		کارشناسی		کارشناسی - ن		کاردانی	
	مرد	زن	مرد	زن	مرد	زن	مرد	زن	مرد	زن	مرد	زن	مرد	زن
روزانه	121	77	0	0	0	0	0	0	0	0	0	0	0	0
شبانه	63	31	0	0	0	0	0	0	0	0	0	0	0	0
آزاد	0	0	1	0	0	0	1	0	0	0	1	0	0	0
جمع	184	108	1	0	0	0	1	0	0	0	1	0	0	0
جمع کل	292	10382	1	0	0	0	1	0	0	0	1	0	0	0

نسبت دانشجو به هیات علمی = 24/5 تعداد کل دانشجویان خارجی: 11

آمار دانشجویان پذیرفته شده (ثبت نام شده) در سال تحصیلی 87 - 86 به تفکیک دوره، مقطع و جنسیت

جمع کل	جمع		دکتری تخصصی		دکتری حرفه ای		کارشناسی ارشد		کارشناسی		کارشناسی - ن		کاردانی	
	مرد	زن	مرد	زن	مرد	زن	مرد	زن	مرد	زن	مرد	زن	مرد	زن
روزانه	38	14	0	0	0	0	0	0	0	0	0	0	0	0
شبانه	12	3	0	0	0	0	0	0	0	0	0	0	0	0
جمع	50	17	0	0	0	0	0	0	0	0	0	0	0	0
جمع کل	67	2393	0	0	0	0	0	0	0	0	0	0	0	0

آمار دانش آموختگان (فارغ التحصیلان) در سال تحصیلی 86 - 85 به تفکیک دوره، مقطع و جنسیت

جمع کل	جمع		دکتری تخصصی		دکتری حرفه ای		کارشناسی ارشد		کارشناسی		کارشناسی - ن		کاردانی	
	مرد	زن	مرد	زن	مرد	زن	مرد	زن	مرد	زن	مرد	زن	مرد	زن
روزانه	20	9	0	0	0	0	0	0	0	0	0	0	0	0
شبانه	9	3	0	0	0	0	0	0	0	0	0	0	0	0
آزاد	0	0	3	1	0	0	0	0	0	0	3	1	0	0
جمع	29	12	3	1	0	0	0	0	0	0	3	1	0	0
جمع کل	41	1924	4	0	0	0	0	0	0	0	4	0	0	0

آمار دانشجویان استعداد های درخشان در سال تحصیلی 87 - 86

جمع کل	چشمواره خوارزمی	برگزیده المپیادهای علمی کشور	دانشجویان دارای %2.5 انحراف معیار	پذیرفته شده زیر تیر 1000	دکتری تخصصی	نمونه کشوری ارشد	شاگرد اول کارشناسی به کارشناسی ارشد	کارشناسی	مقطع
255	1	0	12	0	2	3	43	194	تعداد

آمار تعداد رشته گرایش ها در سال تحصیلی 87 - 86 به تفکیک مقطع تحصیلی

روزانه	کاردانی	کارشناسی - ن	کارشناسی	کارشناسی ارشد	دکتری حرفه ای	دکتری تخصصی	جمع
3	3	3	72	82	1	33	194

تعداد فارغ التحصیلان کارشناسی دانشگاه شهید چمران پذیرفته شده در آزمون کارشناسی ارشد دانشگاههای دولتی: 694 نفر در گزارشات قبلی آمار دکترای تخصصی و حرفه ای اشتباه درج شده بود، که در سال 94 اصلاح کردید.

آمار آموزشی سال تحصیلی 86 - 85

تعداد دانشکده: 14 تعداد گروه: 53 تعداد کارگاه: 35 تعداد آزمایشگاه: 110 تعداد کلاس: 190

آمار دانشجویان شاغل به تحصیل در سال تحصیلی 86 - 85 به تفکیک دوره، مقطع و جنسیت

جمع کل	کاردانی		کارشناسی - ن		کارشناسی		کارشناسی ارشد		دکتری حرفه ای		دکتری تخصصی		جمع		
	زن	مرد	زن	مرد	زن	مرد	زن	مرد	زن	مرد	زن	مرد	زن	مرد	زن
روزانه	106	72	0	0	3970	2587	237	376	108	62	31	106	31	3203	7655
شبانه	56	22	0	0	2699	947	169	263	118	60	0	0	0	1292	4334
آزاد	0	0	0	2	0	0	1	10	0	0	0	3	3	19	22
جمع	162	94	2	6	6669	3534	407	649	226	122	31	109	7497	4514	12011
جمع کل	256	8	10203	1056	348	140	12011								

نسبت دانشجو به هیات علمی = 25 تعداد کل دانشجویان خارجی : 13 نفر

آمار دانشجویان پذیرفته شده (ثبت نام شده) در سال تحصیلی 86 - 85 به تفکیک دوره، مقطع و جنسیت

جمع کل	کاردانی		کارشناسی - ن		کارشناسی		کارشناسی ارشد		دکتری حرفه ای		دکتری تخصصی		جمع		
	زن	مرد	زن	مرد	زن	مرد	زن	مرد	زن	مرد	زن	مرد	زن	مرد	زن
روزانه	40	16	0	0	925	564	93	132	28	6	7	24	7	1093	742
شبانه	25	3	0	0	528	233	75	114	36	20	0	0	0	664	370
جمع	65	19	0	0	1453	797	168	246	64	26	7	24	7	1757	1112
جمع کل	84	0	2250	414	90	31	2869								

آمار دانش آموختگان (فارغ التحصیلان) در سال تحصیلی 85 - 84 به تفکیک دوره، مقطع و جنسیت

جمع کل	کاردانی		کارشناسی - ن		کارشناسی		کارشناسی ارشد		دکتری حرفه ای		دکتری تخصصی		جمع		
	زن	مرد	زن	مرد	زن	مرد	زن	مرد	زن	مرد	زن	مرد	زن	مرد	زن
روزانه	24	18	0	0	757	473	47	123	22	26	1	19	1	851	659
شبانه	0	0	5	18	147	29	32	71	0	0	0	0	0	184	118
آزاد	0	0	72	106	0	4	0	0	0	0	0	0	0	72	110
جمع	24	18	77	124	904	506	79	194	22	26	1	19	1	1107	887
جمع کل	42	201	1410	273	48	20	1994								

آمار دانشجویان استعداد های درخشان در سال تحصیلی 86 - 85

مقطع	کارشناسی	کارشناسی ارشد	کارشناسی به شامرداول	نمونه کشوری ارشد	دکتری تخصصی	زیر رتبه 1000 پذیرفته شده	معیار	فارغ 2.5 درصد دانشجویان	کشور	المپیادهای علمی	برگزیده	چشمواره خوارزمی	جمع کل
تعداد	173	0	0	0	0	0	4	5	0	0	0	182	

آمار تعداد رشته گرایش ها در سال تحصیلی 86 - 85 به تفکیک مقطع تحصیلی

روزانه	کاردانی	کارشناسی - ن	کارشناسی	کارشناسی ارشد	دکتری حرفه ای	دکتری تخصصی	جمع
	3	3	70	74	1	28	179

تعداد فارغ التحصیلان کارشناسی دانشگاه شهید چمران پذیرفته شده در آزمون کارشناسی ارشد دانشگاههای دولتی: 690 نفر

آمار آموزشی سال تحصیلی 85 - 84

تعداد دانشجو: 13 گروه: 54 تعداد کارگاه: تعداد آزمایشگاه: تعداد کلاس:

آمار دانشجویان شاغل به تحصیل در سال تحصیلی 85 - 84 به تفکیک دوره، مقطع و جنسیت

جمع کل	جمعی		دکتری تخصصی		دکتری حرفه ای		کارشناسی ارشد		کارشناسی		کارشناسی-ن		کاردانی	
	مرد	زن	مرد	زن	مرد	زن	مرد	زن	مرد	زن	مرد	زن	مرد	زن
7724	3248	4476	103	25	72	101	354	199	2647	4058	0	0	72	93
4049	1195	2854	0	0	49	91	220	131	904	2597	3	3	19	32
633	333	300	3	0	0	0	13	1	0	0	317	299	0	0
12406	4776	7630	106	25	121	192	587	331	3551	6655	320	302	91	125
	12406		131		313		918		10206		622		216	

نسبت دانشجو به هیات علمی = 27 تعداد کل دانشجویان خارجی: 18 نفر

آمار دانشجویان پذیرفته شده (ثبت نام شده) در سال تحصیلی 85 - 84 به تفکیک دوره، مقطع و جنسیت

جمع کل	جمعی		دکتری تخصصی		دکتری حرفه ای		کارشناسی ارشد		کارشناسی		کارشناسی-ن		کاردانی	
	مرد	زن	مرد	زن	مرد	زن	مرد	زن	مرد	زن	مرد	زن	مرد	زن
1699	730	969	12	4	13	18	86	70	593	856	0	0	26	21
801	257	544	0	0	14	20	66	39	175	479	0	0	2	6
2500	987	1513	12	4	27	38	152	109	768	1335	0	0	28	27
	2500		16		65		261		2103		0		55	

آمار دانش آموختگان (فارغ التحصیلان) در سال تحصیلی 84 - 83 به تفکیک دوره، مقطع و جنسیت

جمع کل	جمعی		دکتری تخصصی		دکتری حرفه ای		کارشناسی ارشد		کارشناسی		کارشناسی-ن		کاردانی	
	مرد	زن	مرد	زن	مرد	زن	مرد	زن	مرد	زن	مرد	زن	مرد	زن
1691	791	900	22	0	22	9	136	57	596	793	0	0	15	41
85	51	34	0	0	0	0	5	5	16	26	30	3	0	0
20	13	7	0	0	0	0	0	0	0	0	13	7	0	0
1796	855	941	22	0	22	9	141	62	612	819	43	10	15	41
	1796		22		31		203		1431		53		56	

آمار دانشجویان استعداد های درخشان در سال تحصیلی 85 - 84

جمع کل	چشمواره خوارزمی	بزرگنده المیادهای علمی کشور	دانشجویان دارای 25% انحراف معیار	پذیرفته شده زیر 1000 رتبه	دکتری تخصصی	نمونه کشوری ارشد	شاگرد اول کارشناسی به کارشناسی ارشد	کارشناسی	مقطع
163	0	0	0	3	0	0	0	160	تعداد


آمار تعداد رشته گرایش ها در سال تحصیلی 85 - 84 به تفکیک مقطع تحصیلی

روزانه	کاردانی	کارشناسی - ن	کارشناسی	کارشناسی ارشد	دکتری حرفه ای	دکتری تخصصی	جمع
	3	3	67	67	1	23	164

تعداد فارغ التحصیلان کارشناسی دانشگاه شهید چمران پذیرفته شده در آزمون کارشناسی ارشد دانشگاههای دولتی: 511 نفر

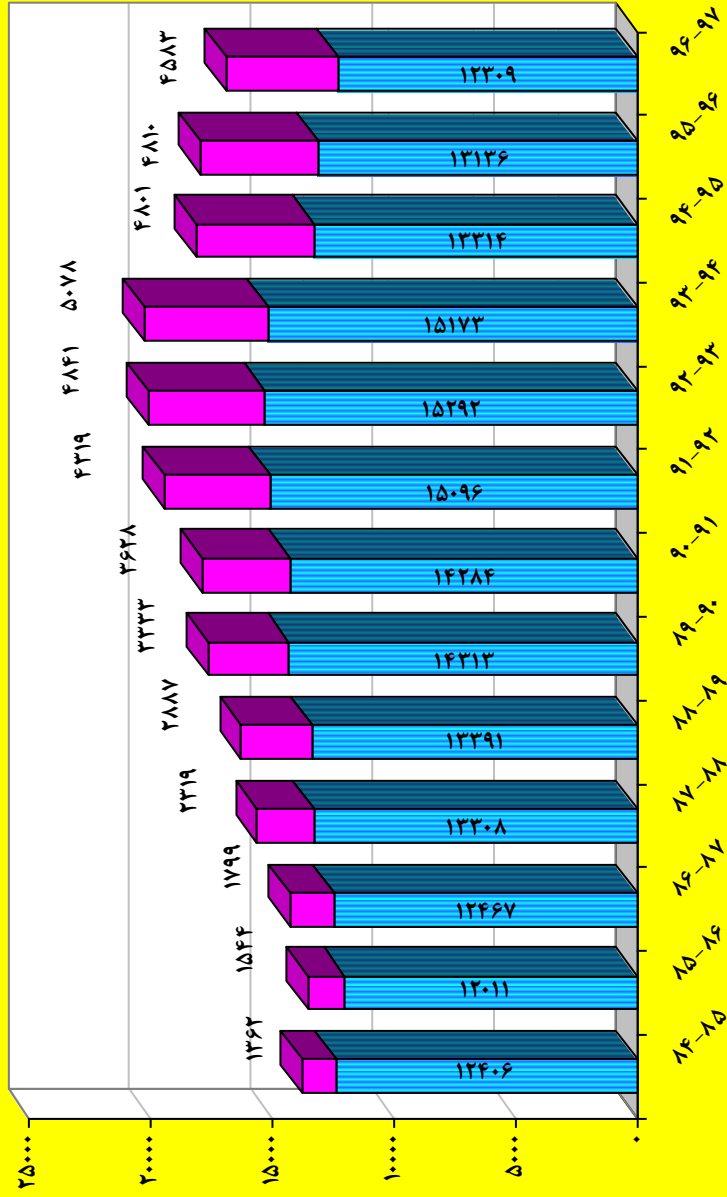


# تعداد دانشجویان به تفکیک مقطع تحصیلی طی سالهای ۸۴-۹۶

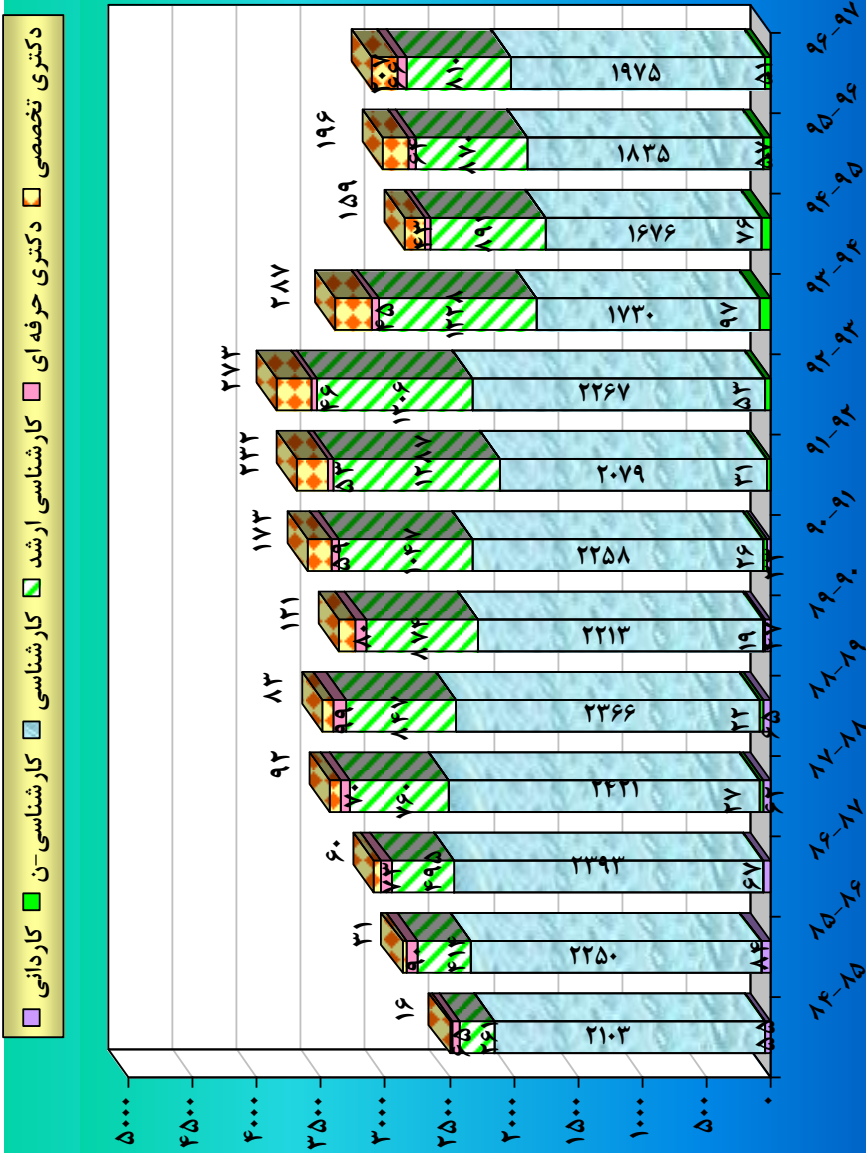


# تعداد کل دانشجویان و دانشجویان تحصیلات تکمیلی طی سالهای ۸۴-۹۶

تعداد کل دانشجویان      تعداد دانشجویان تحصیلات تکمیلی



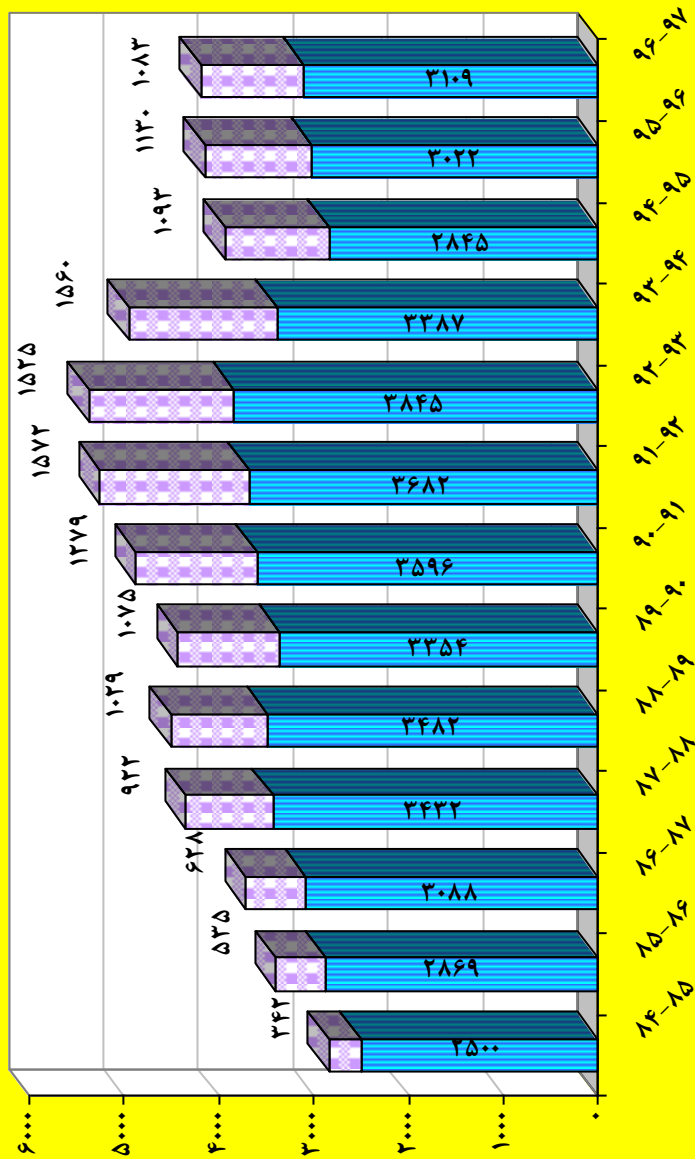
# تعداد دانشجویان پذیرفته شده به تفکیک مقطع تحصیلی طی سال های ۹۶-۸۴



# تعداد کل پذیرفته شدگان و پذیرفته شدگان تحصیلات تکمیلی طی سال های ۸۴-۹۶

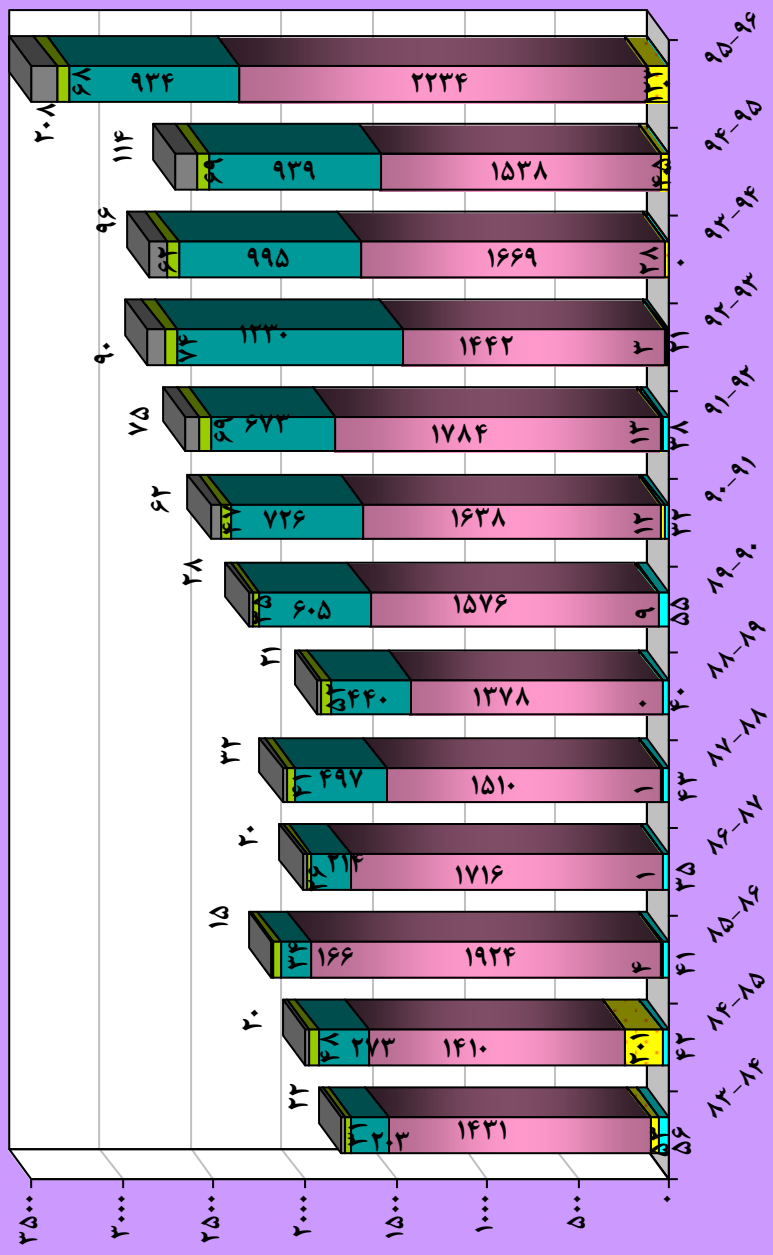

تعداد پذیرفته شدگان تحصیلات تکمیلی

تعداد کل پذیرفته شدگان



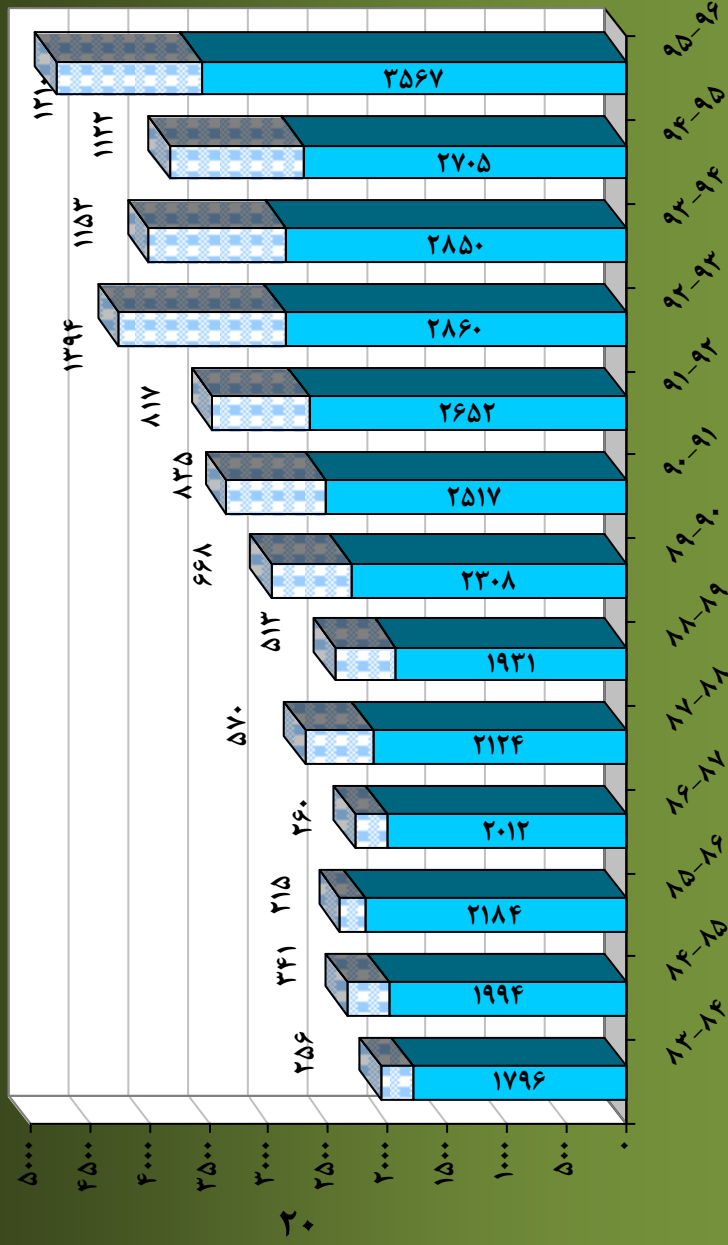


# تعداد دانشجویان دانش آموخته به تفکیک مقطع تحصیلی طی سالهای ۸۳-۹۵

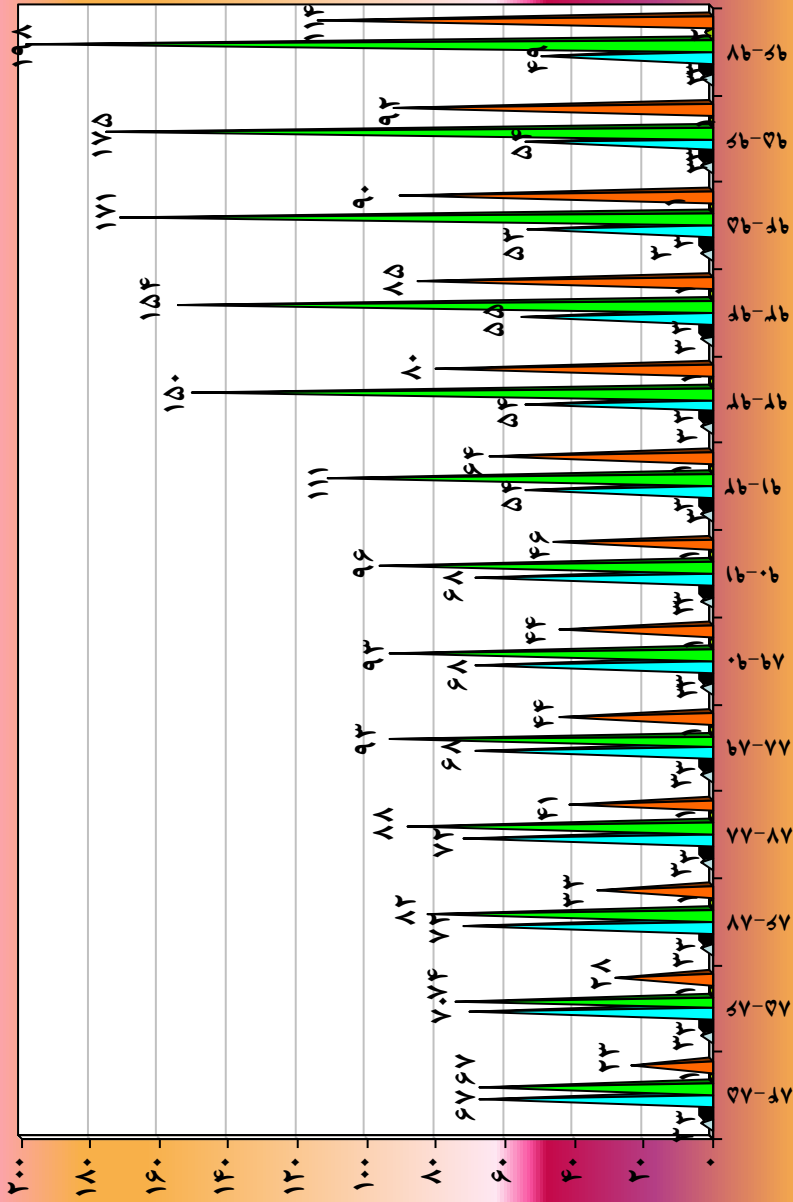


# تعداد کل دانش آموزان و دانش آموختگان تحصیلات تکمیلی طی سال های ۸۳-۹۵

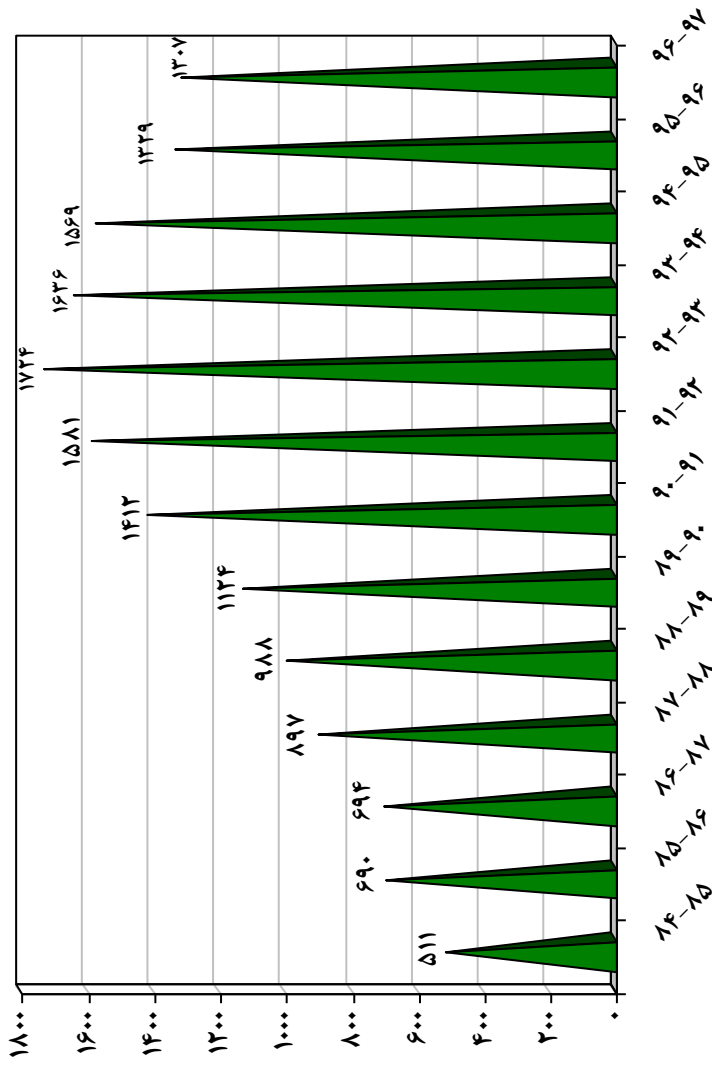
تعداد کل دانشجویان ■ تعداد دانشجویان تحصیلات تکمیلی ■



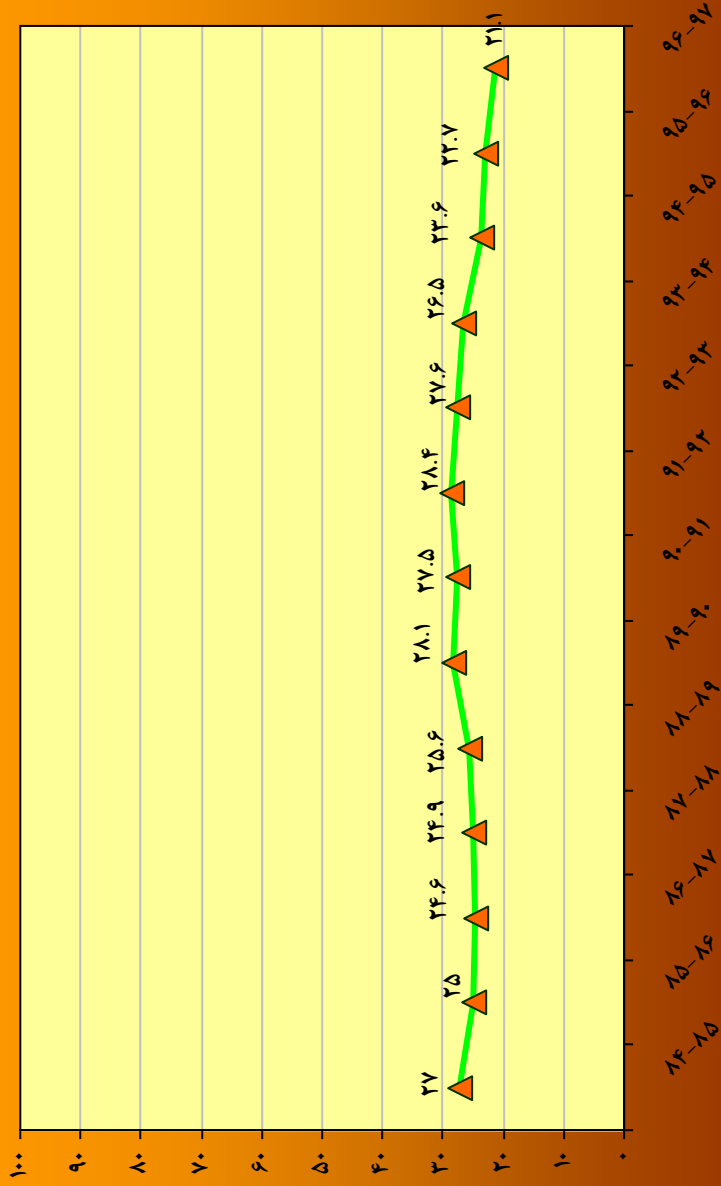
# تعداد رشته‌های سال‌های ۸۴-۹۶



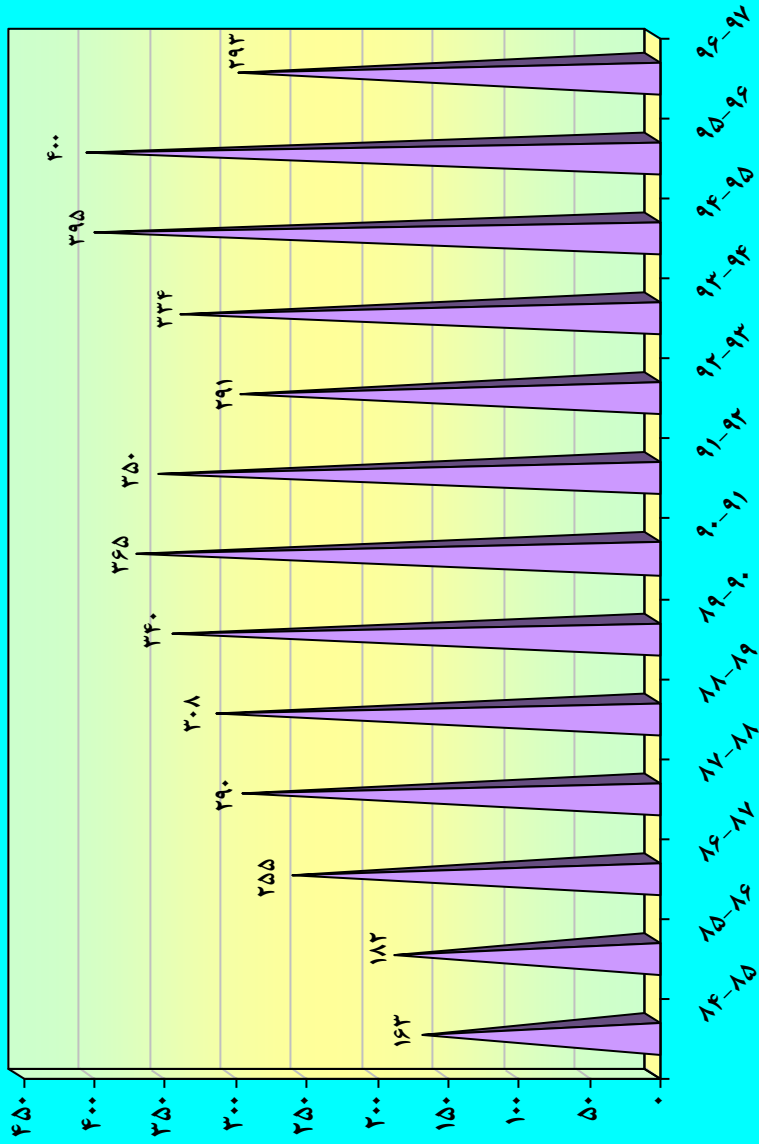
تعداد فارغ التحصیلان کارشناسی دانشگاه شهید چمران پذیرفته شده در آزمون کارشناسی ارشد  
دانشگاه های دولتی طی سالهای ۹۶ - ۸۴



## نسبت دانشجو به استاد طی سال های ۸۴-۹۶



# تعداد دانشجویان استعداد های درخشان دانشگاه شهید چمران طی سال های ۹۶-۸۴



پژوهشی





آمار پژوهشی سال تحصیلی 97 - 96

ردیف	عنوان	تفکیک	تعداد	
1	تعداد مقالات چاپ شده	مجلات ISI	393	
		مجلات ISC	580	
		مجلات علمی - پژوهشی	67	
		مجلات علمی - ترویجی	101	
2	تعداد مقالات ارائه شده در کنفرانس ها	ملی	440	
		بین المللی	303	
3	تعداد سمینارها و همایش های شرکت نموده	ملی	175	
		بین المللی	113	
4	تعداد سمینارها و همایش های برگزار شده	ملی	8	
		بین المللی	1	
5	تعداد طرحهای تحقیقاتی داخلی	منعقد	59	
		خاتمه یافته	18	
6	تعداد طرحهای تحقیقاتی مشترک با سایر دستگاه ها	منعقد	60	
		خاتمه یافته	21	
7	اعتبار طرح های قرار دادی تحقیقاتی (میلیون ریال)	برون دانشگاهی	57,000	
8	اعتبار ویژه پژوهشی (گرت ) (میلیون ریال)		50,679	
9	تعداد اعضای هیات علمی که گزنت شامل حالشان گردیده		499	
10	تعداد کتب موجود در کتابخانه مرکزی	فارسی	عنوان	154,555
			نسخه	316,674
		غیرفارسی	عنوان	77,910
			نسخه	78,755
11	تعداد کتب چاپ شده (تالیفی)		35	
12	تعداد کتب ترجمه ای		30	
13	تعداد فرصت های مطالعاتی استفاده شده توسط اعضای هیات علمی	خارج از کشور	2	
		داخل کشور	0	
14	تعداد قطب های علمی (پیشنهادی)		12	
15	تعداد اختراعات ثبت شده به تفکیک	داخل کشور	4	
		خارج از کشور	0	
16	تعداد پایان نامه های دانشجویی دفاع شده	کارشناسی ارشد	1164	
		دکتری حرفه ای	76	
		دکتری تخصصی	277	
17	تعداد دانشجویان تحصیلات تکمیلی در حال انجام پایان نامه		-	
18	تعداد امتیاز انتشار مجله علمی - پژوهشی		19	
19	تعداد واحدهای فناور مستقر در پارک های علم و فناوری و مراکز رشد واحدهای فناور دانشگاه		53	

آمار پژوهشی سال تحصیلی 96 - 95

ردیف	عنوان	تفکیک	تعداد	
1	تعداد مقالات چاپ شده	مجلات ISI	374	
		مجلات ISC	624	
		مجلات علمی - پژوهشی	80	
		مجلات علمی - ترویجی	107	
2	تعداد مقالات ارائه شده در کنفرانس ها	ملی	508	
		بین المللی	425	
3	تعداد سمینارها و همایش های شرکت نموده	ملی	168	
		بین المللی	148	
4	تعداد سمینارها و همایش های برگزار شده	ملی	5	
		بین المللی	2	
5	تعداد طرحهای تحقیقاتی داخلی	منعقد	25	
		خاتمه یافته	19	
6	تعداد طرحهای تحقیقاتی مشترک با سایر دستگاه ها	منعقد	34	
		خاتمه یافته	29	
7	اعتبار طرح های قرار دادی تحقیقاتی (میلیون ریال)	برون دانشگاهی	22,630	
8	اعتبار ویژه پژوهشی (گرت ) (میلیون ریال)		45,805	
9	تعداد اعضای هیات علمی که گرت شامل حالشان گردیده		487	
10	تعداد کتب موجود در کتابخانه مرکزی	فارسی	عنوان	63,634
			نسخه	142,695
		غیرفارسی	عنوان	18,353
			نسخه	23,493
11	تعداد کتب چاپ شده (تالیفی)		46	
12	تعداد کتب ترجمه ای		36	
13	تعداد فرصت های مطالعاتی استفاده شده توسط اعضای هیات علمی	خارج از کشور	1	
		داخل کشور	0	
14	تعداد قطب های علمی		4	
15	تعداد اختراعات ثبت شده به تفکیک	داخل کشور	2	
		خارج از کشور	0	
16	تعداد پایان نامه های دانشجویی دفاع شده	کارشناسی ارشد	1169	
		دکتری حرفه ای	39	
		دکتری تخصصی	129	
17	تعداد دانشجویان تحصیلات تکمیلی در حال انجام پایان نامه		1137	
18	تعداد امتیاز انتشار مجله علمی - پژوهشی		17	
19	تعداد واحدهای فناور مستقر در پارک های علم و فناوری و مراکز رشد واحدهای فناور دانشگاه		44	

آمار پژوهشی سال تحصیلی 95 - 94

ردیف	عنوان	تفکیک	تعداد	
1	تعداد مقالات چاپ شده	مجلات ISI	318	
		مجلات ISC	526	
		مجلات علمی - پژوهشی	96	
		مجلات علمی - ترویجی	130	
2	تعداد مقالات ارائه شده در کنفرانس ها	ملی	922	
		بین المللی	367	
3	تعداد سمینارها و همایش های شرکت نموده	ملی	332	
		بین المللی	155	
4	تعداد سمینارها و همایش های برگزار شده	ملی	3	
		بین المللی	2	
5	تعداد طرحهای تحقیقاتی داخلی	منعده	39	
		خاتمه یافته	17	
6	تعداد طرحهای تحقیقاتی مشترک با سایر دستگاه ها	منعده	48	
		خاتمه یافته	27	
7	اعتبار طرح های قرار دادی تحقیقاتی (هزار ریال)	برون دانشگاهی	295,047,785	
8	اعتبار ویژه پژوهشی (گرت ) (هزار ریال)		33,509,673	
9	تعداد اعضای هیات علمی که گرت شامل حالشان گردیده		461	
10	تعداد کتب موجود در کتابخانه مرکزی	فارسی	عنوان	65,606
			نسخه	145,195
		غیرفارسی	عنوان	27,408
			نسخه	32,956
11	تعداد کتب چاپ شده (نالیفی)		47	
12	تعداد کتب ترجمه ای		27	
13	تعداد فرصت های مطالعاتی استفاده شده توسط اعضای هیات علمی	خارج از کشور	1	
		داخل کشور	1	
14	تعداد قطب های علمی		4	
15	تعداد اختراعات ثبت شده به تفکیک	داخل کشور	4	
		خارج از کشور	0	
16	تعداد پایان نامه های دانشجویی دفاع شده	کارشناسی ارشد	899	
		دکتری حرفه ای	76	
		دکتری تخصصی	102	
17	تعداد دانشجویان تحصیلات تکمیلی در حال انجام پایان نامه		1889	
18	تعداد امتیاز انتشار مجله علمی - پژوهشی		17	
19	تعداد واحدهای فناور مستقر در پارک های علم و فناوری و مراکز رشد واحدهای فناور دانشگاه		40	

آمار پژوهشی سال تحصیلی 94 - 93

ردیف	عنوان	تفکیک	تعداد	
1	تعداد مقالات چاپ شده	مجلات ISI	381	
		مجلات ISC	526	
		مجلات علمی - پژوهشی	132	
		مجلات علمی - ترویجی	156	
2	تعداد مقالات ارائه شده در کنفرانس ها	ملی	868	
		بین المللی	304	
3	تعداد سمینارها و همایش های شرکت نموده	ملی	215	
		بین المللی	86	
4	تعداد سمینارها و همایش های برگزار شده	ملی	4	
		بین المللی	1	
5	تعداد طرحهای تحقیقاتی داخلی	منعده	19	
		خاتمه یافته	11	
6	تعداد طرحهای تحقیقاتی مشترک با سایر دستگاه ها	منعده	50	
		خاتمه یافته	31	
7	اعتبار طرح های قرار دادی تحقیقاتی (هزار ریال)	برون دانشگاهی	45,818,433	
8	اعتبار ویژه پژوهشی (گرنٹ) (هزار ریال)		31,881,156	
9	تعداد اعضای هیات علمی که گرنٹ شامل حالشان گردیده		448	
10	تعداد کتب موجود در کتابخانه مرکزی	فارسی	عنوان	62,007
			نسخه	137,958
		غیر فارسی	عنوان	27,008
			نسخه	32,309
11	تعداد کتب چاپ شده (تالیفی)		47	
12	تعداد کتب ترجمه ای		31	
13	تعداد فرصت های مطالعاتی استفاده شده توسط اعضای هیات علمی	خارج از کشور	2	
		داخل کشور	0	
14	تعداد قطب های علمی		4	
15	تعداد اختراعات ثبت شده به تفکیک	داخل کشور	2	
		خارج از کشور	0	
16	تعداد پایان نامه های دانشجویی دفاع شده	کارشناسی ارشد	947	
		دکتری حرفه ای	57	
		دکتری تخصصی	90	
17	تعداد دانشجویان تحصیلات تکمیلی در حال انجام پایان نامه		1342	
18	تعداد امتیاز انتشار مجله علمی - پژوهشی		18	
19	تعداد واحدهای فناور مستقر در پارک های علم و فناوری و مراکز رشد واحدهای فناور دانشگاه		39	

آمار پژوهشی سال تحصیلی 93 - 92

ردیف	عنوان	تفکیک	تعداد	
1	تعداد مقالات چاپ شده	مجلات ISI	370	
		مجلات ISC	520	
		مجلات علمی - پژوهشی	174	
		مجلات علمی - ترویجی	195	
2	تعداد مقالات ارائه شده در کنفرانس ها	ملی	906	
		بین المللی	299	
3	تعداد سمینارها و همایش های شرکت نموده	ملی	280	
		بین المللی	105	
4	تعداد سمینارها و همایش های برگزار شده	ملی	5	
		بین المللی	0	
5	تعداد طرحهای تحقیقاتی داخلی	منعده	30	
		خاتمه یافته	14	
6	تعداد طرحهای تحقیقاتی مشترک با سایر دستگاه ها	منعده	60	
		خاتمه یافته	32	
7	اعتبار طرح های قرار دادی تحقیقاتی (هزار ریال)	برون دانشگاهی	29,856,179	
8	اعتبار ویژه پژوهشی (گرنٹ) (هزار ریال)		25,607,683	
9	اعضای هیات علمی که گرنٹ شامل حالشان می گردد		398	
10	تعداد کتب موجود در کتابخانه مرکزی	فارسی	عنوان	58,408
			نسخه	130721
		غیرفارسی	عنوان	26,608
			نسخه	31,653
11	تعداد کتب چاپ شده (تالیفی)		49	
12	تعداد کتب ترجمه ای		31	
13	تعداد فرصت های مطالعاتی استفاده شده توسط اعضای هیات علمی	خارج از کشور	1	
		داخل کشور	0	
14	تعداد قطب های علمی		4	
15	تعداد اختراعات ثبت شده به تفکیک	داخل کشور	7	
		خارج از کشور	0	
16	تعداد پایان نامه های دانشجویی دفاع شده	کارشناسی ارشد	769	
		دکتری حرفه ای	43	
		دکتری تخصصی	61	
17	تعداد دانشجویان تحصیلات تکمیلی در حال انجام پایان نامه		1681	
18	تعداد امتیاز انتشار مجله علمی - پژوهشی		17	
19	تعداد واحدهای فناور مستقر در پارک های علم و فناوری و مراکز رشد واحدهای فناور دانشگاه		28	

آمار پژوهشی سال تحصیلی 92 - 91

ردیف	عنوان	تفکیک	تعداد	
1	تعداد مقالات چاپ شده	مجلات ISI	389	
		مجلات ISC	483	
		مجلات علمی - پژوهشی	247	
		مجلات علمی - ترویجی	175	
2	تعداد مقالات ارائه شده در کنفرانس ها	ملی	913	
		بین المللی	377	
3	تعداد سمینارها و همایش های شرکت نموده	ملی	271	
		بین المللی	122	
4	تعداد سمینارها و همایش های برگزار شده	ملی	5	
		بین المللی	1	
5	تعداد طرحهای تحقیقاتی داخلی	منعقده	18	
		خاتمه یافته	41	
		منعقده	41	
6	تعداد طرحهای تحقیقاتی مشترک با سایر دستگاه ها	خاتمه یافته	20	
		برون دانشگاهی	26,249,800	
7	اعتبار طرح های قرار دادی تحقیقاتی (هزار ریال)			
8	اعتبار ویژه پژوهشی (گرت ) (هزار ریال)		22,712,647	
9	تعداد اعضای هیات علمی که گزرت شامل حالشان می گردد		418	
10	تعداد کتب موجود در کتابخانه مرکزی	فارسی	عنوان	57,119
			نسخه	128220
		غیرفارسی	عنوان	26,598
			نسخه	31,669
11	تعداد کتب چاپ شده (تالیفی)		41	
12	تعداد کتب ترجمه ای		34	
13	تعداد فرصت های مطالعاتی استفاده شده توسط اعضای هیات علمی	خارج از کشور	0	
		داخل کشور	0	
14	تعداد قطب های علمی		4	
15	تعداد اختراعات ثبت شده به تفکیک	داخل کشور	5	
		خارج از کشور	0	
		کارشناسی ارشد	675	
16	تعداد پایان نامه های دانشجویی	دکتری حرفه ای	60	
		دکتری تخصصی	91	
17	تعداد دانشجویان تحصیلات تکمیلی در حال انجام پایان نامه		1470	
18	تعداد امتیاز انتشار مجله علمی - پژوهشی		17	
19	تعداد واحدهای فناور مستقر در پارک های علم و فناوری و مراکز رشد واحدهای فناور دانشگاه		23	

آمار پژوهشی سال تحصیلی 91 - 90

ردیف	عنوان	تفکیک	تعداد	
1	تعداد مقالات چاپ شده	مجلات ISI	356	
		مجلات ISC	413	
		مجلات علمی - پژوهشی	250	
		مجلات علمی - ترویجی	223	
2	تعداد مقالات ارائه شده در کنفرانس ها	ملی	1154	
		بین المللی	410	
3	تعداد سمینارها و همایش های شرکت نموده	ملی	182	
		بین المللی	107	
4	تعداد سمینارها و همایش های برگزار شده	ملی	5	
		بین المللی	0	
5	تعداد طرحهای تحقیقاتی داخلی	منعقده	29	
		خاتمه یافته	23	
6	تعداد طرحهای تحقیقاتی مشترک با سایر دستگاه ها	منعقده	80	
		خاتمه یافته	24	
7	اعتبار طرح های قرار دادی تحقیقاتی (هزار ریال)	برون دانشگاهی	51,320,803	
8	اعتبار ویژه پژوهشی (گرت) (هزار ریال)		17,566,706	
9	تعداد اعضای هیات علمی که گرت شامل حالشان گردیده		420	
10	تعداد کتب موجود در کتابخانه مرکزی	فارسی	عنوان	55,955
			نسخه	126,093
		غیرفارسی	عنوان	26,479
			نسخه	31,525
11	تعداد کتب چاپ شده (تالیفی)		56	
12	تعداد کتب ترجمه ای		39	
13	تعداد فرصت های مطالعاتی استفاده شده توسط اعضای هیات علمی	خارج از کشور	2	
		داخل کشور	0	
14	تعداد قطب های علمی		4	
15	تعداد اختراعات ثبت شده به تفکیک	داخل کشور	11	
		خارج از کشور	0	
16	تعداد پایان نامه های دفاع شده دانشجویی	کارشناسی ارشد	805	
		دکتری حرفه ای	36	
		دکتری تخصصی	36	
17	تعداد دانشجویان تحصیلات تکمیلی در حال انجام پایان نامه		1479	
18	تعداد امتیاز انتشار مجله علمی - پژوهشی		17	
19	تعداد واحدهای فناور مستقر در پارک های علم و فناوری و مراکز رشد واحدهای فناور دانشگاه		21	

آمار پژوهشی سال تحصیلی 90 - 89

ردیف	عنوان	تفکیک	تعداد	
1	تعداد مقالات چاپ شده	مجلات ISI	274	
		مجلات ISC	262	
		مجلات علمی - پژوهشی	475	
		مجلات علمی - ترویجی	83	
2	تعداد مقالات ارائه شده در کنفرانس ها	ملی	812	
		بین المللی	547	
3	تعداد سمینارها و همایش های شرکت نموده	ملی	123	
		بین المللی	144	
4	تعداد سمینارها و همایش های برگزار شده	ملی	5	
		بین المللی	0	
5	تعداد طرحهای تحقیقاتی داخلی	منعقد	35	
		خاتمه یافته	31	
6	تعداد طرحهای تحقیقاتی مشترک با سایر دستگاه ها	منعقد	43	
		خاتمه یافته	28	
7	اعتبار طرح های قرار دادی تحقیقاتی (هزار ریال)	برون دانشگاهی	41,025,286	
8	اعتبار ویژه پژوهشی گرنت (هزار ریال)		8,944,135	
	تعداد اعضای هیات علمی که گرنت شامل حالشان گردیده		370	
9	تعداد کتب موجود در کتابخانه مرکزی	فارسی	عنوان	51,967
			نسخه	117,790
		غیرفارسی	عنوان	25,899
			نسخه	30,924
10	تعداد کتب چاپ شده (تالیفی)		49	
11	تعداد کتب ترجمه ای		35	
12	تعداد فرصت های مطالعاتی	خارج از کشور	3	
		داخل کشور	1	
13	تعداد قطب های علمی		1	
14	تعداد اختراعات ثبت شده به تفکیک	داخل کشور	7	
		خارج از کشور	0	
15	تعداد پایان نامه های دفاع شده دانشجویی	کارشناسی ارشد	628	
		دکتری حرفه ای	52	
		دکتری تخصصی	20	
16	تعداد دانشجویان تحصیلات تکمیلی در حال انجام پایان نامه		1334	
17	تعداد امتیاز انتشار مجله علمی - پژوهشی		15	
18	تعداد واحدهای فناور مستقر در پارک های علم و فناوری و مراکز رشد واحدهای فناور دانشگاه		41	



آمار پژوهشی سال تحصیلی 89 - 88

ردیف	عنوان	تفکیک	تعداد
1	تعداد مقالات چاپ شده	مجلات ISI	198
		مجلات ISC	185
		مجلات علمی - پژوهشی	220
		مجلات علمی - ترویجی	77
2	تعداد مقالات ارائه شده در کنفرانس ها	ملی	677
		بین المللی	321
3	تعداد سمینارها و همایش های شرکت نموده	ملی	189
		بین المللی	78
4	تعداد سمینارها و همایش های برگزار شده	ملی	7
		بین المللی	2
5	تعداد طرحهای تحقیقاتی داخلی	منعقد	51
		خاتمه یافته	46
6	تعداد طرحهای تحقیقاتی مشترک با سایر دستگاه ها	منعقد	66
		خاتمه یافته	29
7	جمع اعتبار طرح های قرار دادی تحقیقاتی (هزار ریال)	برون دانشگاهی	54,352,643
		درون دانشگاهی	875,851
8	اعتبار ویژه پژوهشی (گرت) ( هزار ریال)		9,139,477
9	تعداد اعضای هیات علمی که گرت شامل حالشان گردیده		373
10	تعداد کتب موجود در کتابخانه مرکزی	فارسی	97667
		غیرفارسی	22844
11	تعداد کتب چاپ شده (تالیفی)		52
12	تعداد کتب ترجمه ای		12
13	تعداد فرصت های مطالعاتی خارج از کشور		0
14	تعداد قطب های علمی		1
15	تعداد اختراعات ثبت شده به تفکیک	داخل کشور	12
		خارج از کشور	0
16	تعداد پایان نامه های دفاع شده دانشجویی	کارشناسی ارشد	431
		دکتری حرفه ای	30
17		دکتری تخصصی	29
18	تعداد دانشجویان تحصیلات تکمیلی در حال انجام پایان نامه		373
19	تعداد امتیاز انتشار مجله علمی - پژوهشی		11
20	تعداد واحدهای فناور مستقر در پارک های علم و فناوری و مراکز رشد واحدهای فناور دانشگاه		21

آمار شاخه بهبهان بدلیل استقلال این واحد از آمار دانشگاه حذف گردیده است.

آمار پژوهشی سال تحصیلی 88 - 87

ردیف	عنوان	تفکیک	تعداد
1	تعداد مقالات چاپ شده	مجلات ISI	159
		مجلات ISC	103
		مجلات علمی - پژوهشی	122
		مجلات علمی - ترویجی	20
2	تعداد مقالات ارائه شده در کنفرانس ها	ملی	502
		بین المللی	154
3	تعداد سمینارها و همایش های شرکت نموده	ملی	100
		بین المللی	52
4	تعداد سمینارها و همایش های برگزار شده	ملی	7
		بین المللی	0
5	تعداد طرحهای تحقیقاتی داخلی	منعده	40
		خاتمه یافته	28
6	تعداد طرحهای تحقیقاتی مشترک با سایر دستگاه ها	منعده	78
		خاتمه یافته	42
7	جمع اعتبار طرح های قرار دادی تحقیقاتی (هزار ریال)	برون دانشگاهی	77,902,752
		درون دانشگاهی	787,737
8	اعتبار ویژه پژوهشی (گرت) (هزار ریال)		5,391,949
9	تعداد اعضای هیات علمی که گرت شامل حالشان گردیده		332
10	تعداد کتب موجود در کتابخانه مرکزی	فارسی	96227
		غیرفارسی	22497
11	تعداد کتب چاپ شده (تالیفی)		39
12	تعداد کتب ترجمه ای		23
13	تعداد فرصت های مطالعاتی خارج از کشور		2
14	تعداد قطب های علمی		1
15	تعداد اختراعات ثبت شده به تفکیک	داخل کشور	12
		خارج از کشور	0
16	تعداد پایان نامه های دفاع شده دانشجویی	کارشناسی ارشد	330
		دکتری حرفه ای	44
		دکتری تخصصی	23
17	تعداد دانشجویان تحصیلات تکمیلی در حال انجام پایان نامه		521
18	تعداد امتیاز انتشار مجله علمی - پژوهشی		10
19	تعداد واحدهای فناور مستقر در پارک های علم و فناوری و مراکز رشد واحدهای فناور دانشگاه		21

آمار پژوهشی سال تحصیلی 87 - 86

ردیف	عنوان	تفکیک	تعداد
1	تعداد مقالات چاپ شده	مجلات ISI	107
		مجلات ISC	174
		مجلات علمی - پژوهشی	64
		مجلات علمی - ترویجی	20
2	تعداد مقالات ارائه شده در کنفرانس ها	ملی	430
		بین المللی	160
3	تعداد سمینارها و همایش های شرکت نموده	ملی	99
		بین المللی	66
4	تعداد سمینارها و همایش های برگزار شده	ملی	1
		بین المللی	0
5	تعداد طرحهای تحقیقاتی داخلی	منعقده	40
		خاتمه یافته	63
6	تعداد طرحهای تحقیقاتی مشترک با سایر دستگاه ها	منعقده	64
		خاتمه یافته	22
		برون دانشگاهی	22, 630, 043
7	جمع اعتبار طرح های قرار دادی تحقیقاتی (هزار ریال)	درون دانشگاهی	1, 154, 014
			4,281,138
8	اعتبار ویژه پژوهشی (گرنٹ) (هزار ریال)		
9	تعداد اعضای هیات علمی که گرنٹ شامل حالشان گردیده		304
10	تعداد کتب موجود در کتابخانه مرکزی	فارسی	96227
		غیرفارسی	22497
11	تعداد کتب چاپ شده (تالیفی)		30
12	تعداد کتب ترجمه ای		16
13	تعداد فرصت های مطالعاتی خارج از کشور		3
14	تعداد قطب های علمی		1
15	تعداد اختراعات ثبت شده به تفکیک	داخل کشور	14
		خارج از کشور	0
16	تعداد پایان نامه های دفاع شده دانشجویی	کارشناسی ارشد	296
		دکتری حرفه ای	23
		دکتری تخصصی	30
17	تعداد دانشجویان تحصیلات تکمیلی در حال انجام پایان نامه		350
18	تعداد امتیاز انتشار مجله علمی - پژوهشی		3
19	تعداد واحدهای فناور مستقر در پارک های علم و فناوری و مراکز رشد واحدهای فناور دانشگاه		21

آمار پژوهشی سال تحصیلی 86 - 85

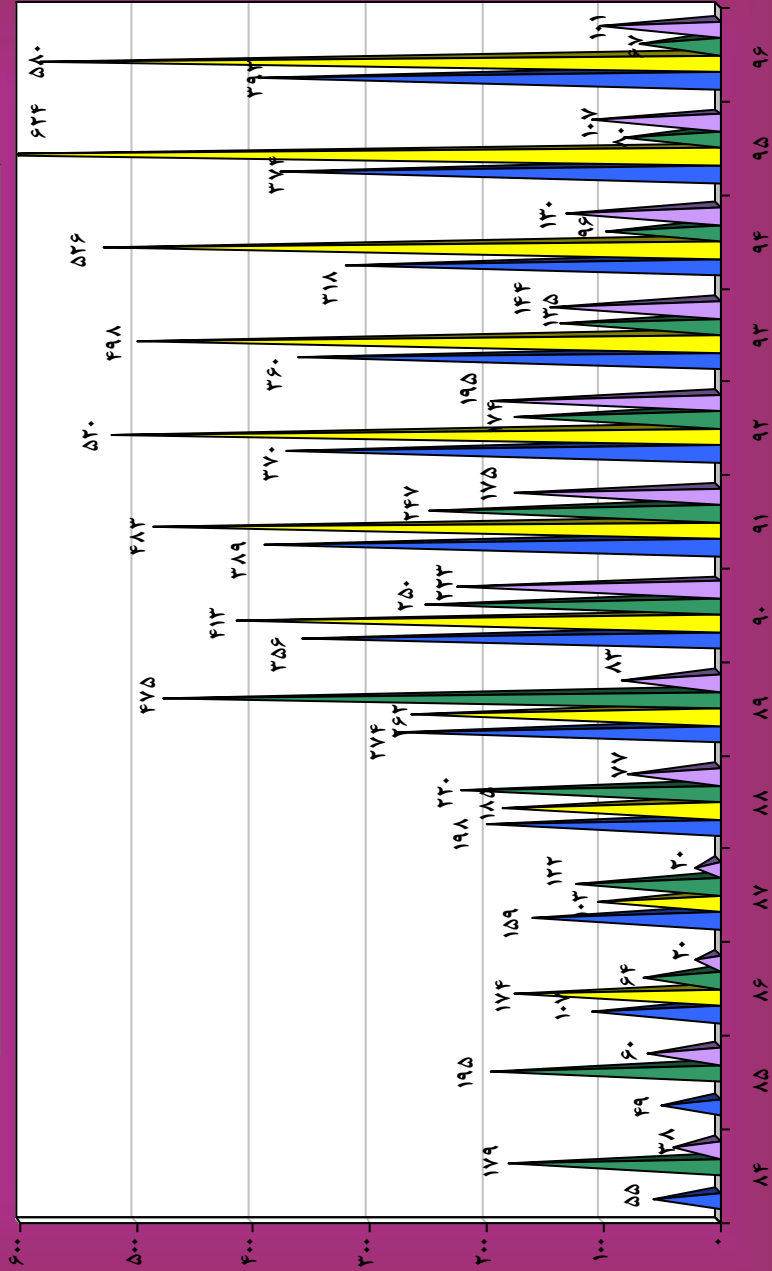
ردیف	عنوان	تفکیک	تعداد
1	تعداد مقالات چاپ شده	مجلات ISI	49
		مجلات علمی - پژوهشی	195
		مجلات علمی - ترویجی	60
2	تعداد مقالات ارائه شده در کنفرانس ها	ملی	550
		بین المللی	117
3	تعداد سمینارها و همایش های شرکت نموده	ملی	112
		بین المللی	65
4	تعداد سمینارها و همایش های برگزار شده	ملی	2
		بین المللی	1
5	تعداد طرحهای تحقیقاتی داخلی	منعده	49
		خاتمه یافته	12
6	تعداد طرحهای تحقیقاتی مشترک با سایر دستگاه ها	منعده	52
		خاتمه یافته	20
7	جمع اعتبار طرح های قرار دادی تحقیقاتی (هزار ریال)	برون دانشگاهی	14, 157, 139
		درون دانشگاهی	1, 856, 806
8	اعتبار ویژه پژوهشی (گرنٹ) (هزار ریال)		4,403,144
9	تعداد اعضای هیات علمی که گرنٹ شامل حالشان گردیده		457
10	تعداد کتب موجود در کتابخانه مرکزی	فارسی	—
		غیرفارسی	—
11	تعداد کتب چاپ شده (تالیفی)		24
12	تعداد کتب ترجمه ای		20
13	تعداد فرصت های مطالعاتی خارج از کشور		4
14	تعداد قطب های علمی		1
15	تعداد اختراعات ثبت شده به تفکیک	داخل کشور	9
		خارج از کشور	0
16	تعداد پایان نامه های دفاع شده دانشجویی	کارشناسی ارشد	251
		دکتری حرفه ای	27
		دکتری تخصصی	29
17	تعداد دانشجویان تحصیلات تکمیلی در حال انجام پایان نامه		169
18	تعداد امتیاز انتشار مجله علمی - پژوهشی		3
19	تعداد واحدهای فناور مستقر در پارک های علم و فناوری و مراکز رشد واحدهای فناور دانشگاه		17

آمار پژوهشی سال تحصیلی 84-85

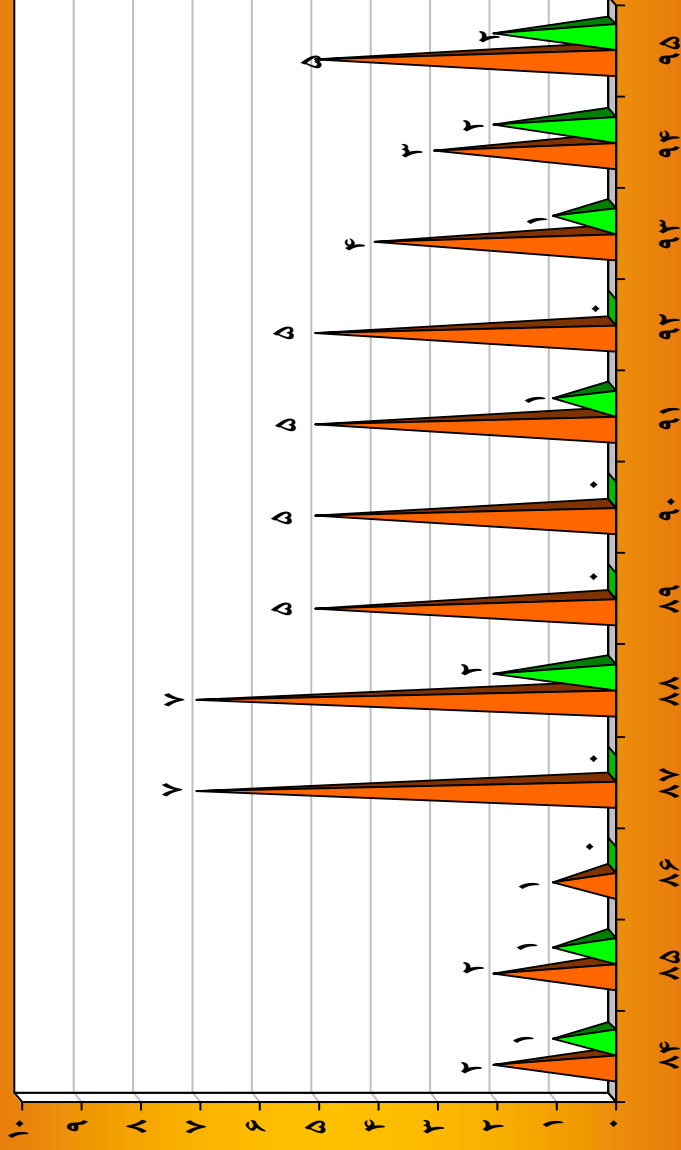
ردیف	عنوان	تفکیک	تعداد
1	تعداد مقالات چاپ شده	مجلات ISI	55
		مجلات علمی - پژوهشی	179
		مجلات علمی - ترویجی	38
2	تعداد مقالات ارائه شده در کنفرانس ها	ملی	378
		بین المللی	76
3	تعداد سمینارها و همایش های شرکت نموده	ملی	108
		بین المللی	47
4	تعداد سمینارها و همایش های برگزار شده	ملی	2
		بین المللی	1
5	تعداد طرحهای تحقیقاتی داخلی	منعقده	36
		خاتمه یافته	35
6	تعداد طرحهای تحقیقاتی مشترک با سایر دستگاه ها	منعقده	34
		خاتمه یافته	12
7	جمع اعتبار طرح های قرار دادی تحقیقاتی (هزار ریال)	برون دانشگاهی	7,364,420
		درون دانشگاهی	1,712,120
8	تعداد کتب موجود در کتابخانه مرکزی	فارسی	-
		غیرفارسی	-
9	تعداد کتب چاپ شده (تالیفی)		38
10	تعداد کتب ترجمه ای		20
11	تعداد فرصت های مطالعاتی خارج از کشور		6
12	تعداد قطب های علمی		1
13	تعداد اختراعات ثبت شده به تفکیک	داخل کشور	6
		خارج از کشور	0
14	تعداد پایان نامه های دفاع شده دانشجویی	کارشناسی ارشد	230
		دکتری حرفه ای	44
		دکتری تخصصی	24
15	تعداد دانشجویان تحصیلات تکمیلی در حال انجام پایان نامه		197
16	تعداد امتیاز انتشار مجله علمی - پژوهشی		3
17	تعداد واحدهای فناور مستقر در پارک های علم و فناوری و مراکز رشد واحدهای فناور دانشگاه		17



# مقالات چاپ شده طی سال های ۹۶-۸۴

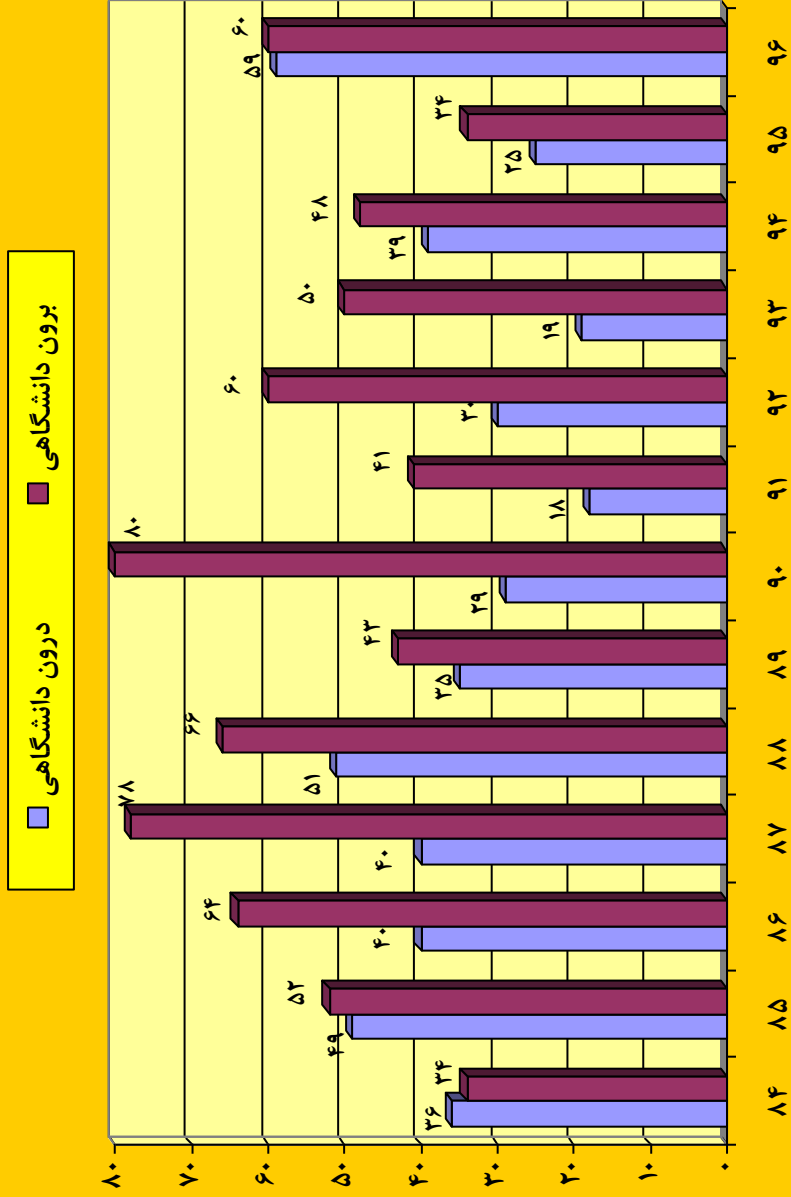


# سمینارها و همایش های برگزار شده در دانشگاه طی سال های ۹۶-۸۴

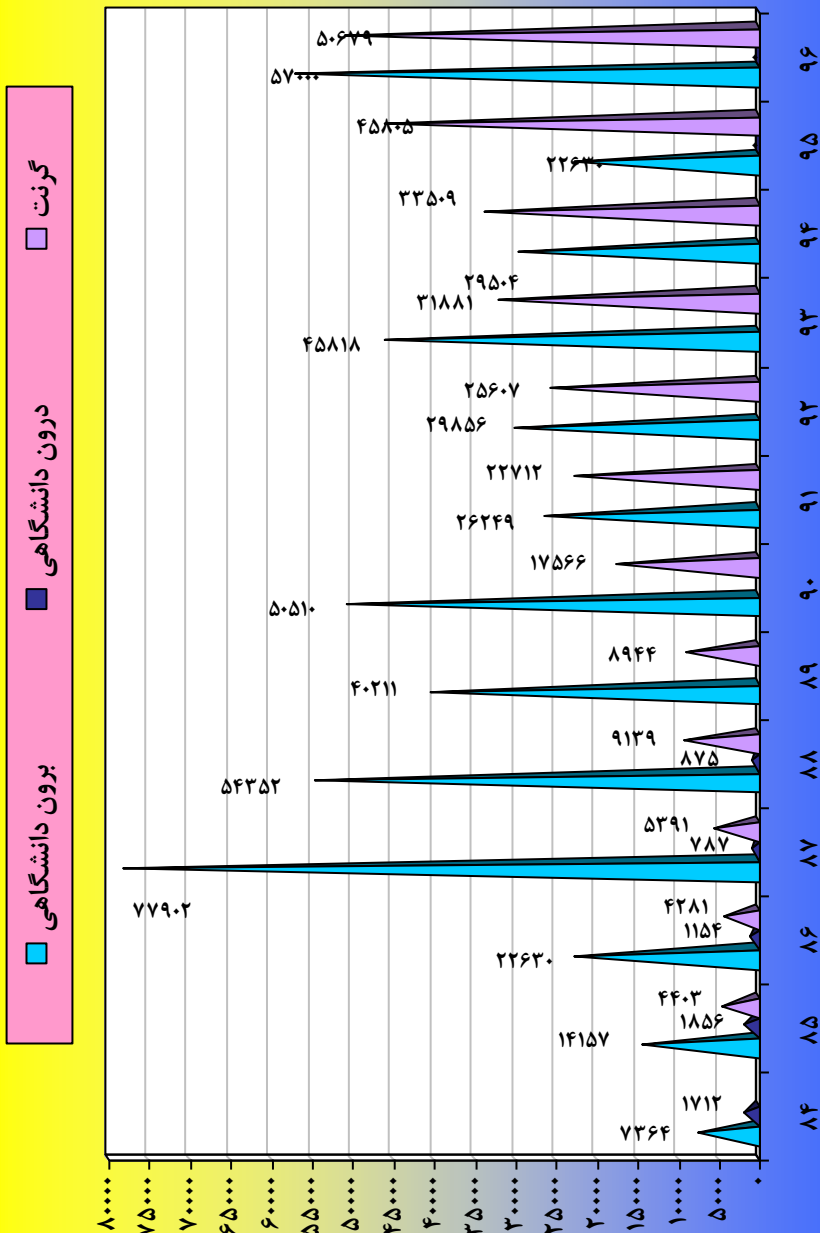




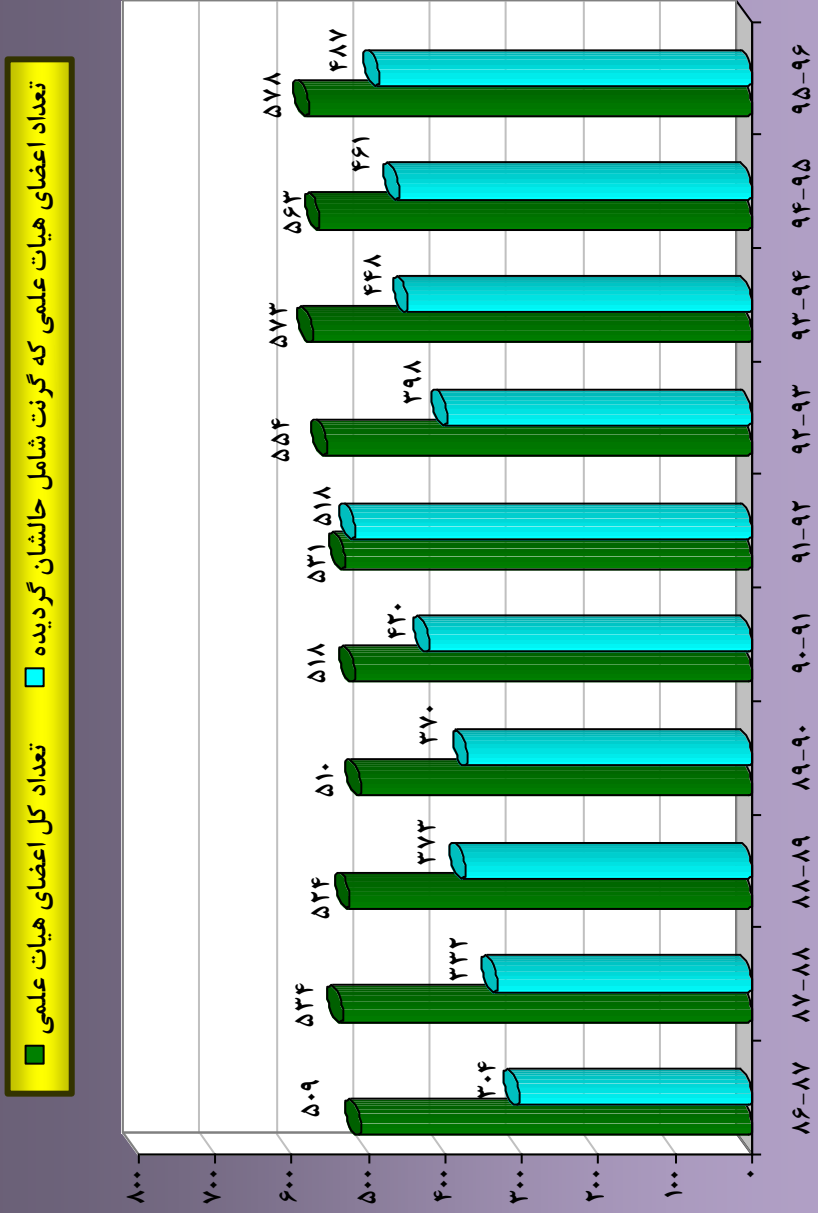
## طرح‌های تحقیقاتی مصوب طی سال‌های ۹۶-۸۴



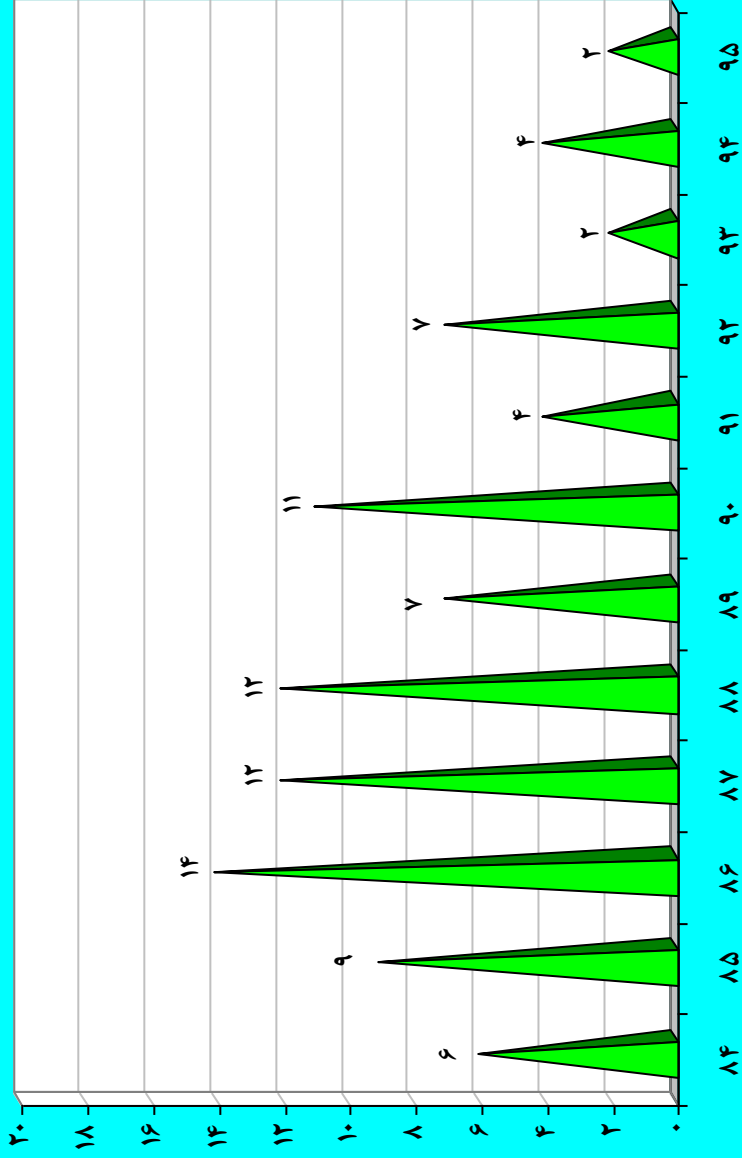
# مبلغ جذب شده از طریق قراردادهای تحقیقاتی (به میلیون ریال) طی سال‌های ۸۴-۹۶



## تعداد کل اعضای هیات علمی و تعداد اعضای هیات علمی که گزینت طی سال های ۸۶-۹۶ دریافت نموده اند



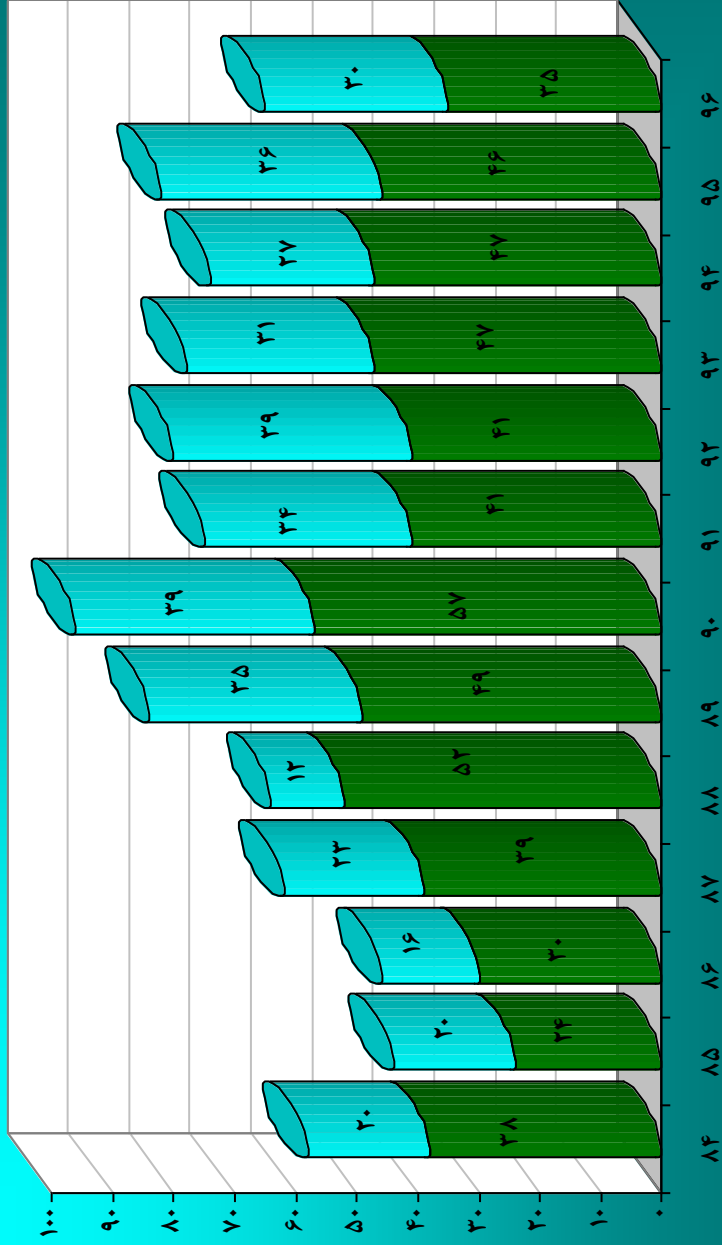
# اختراعات ثبت شده طی سال های ۸۴-۹۶



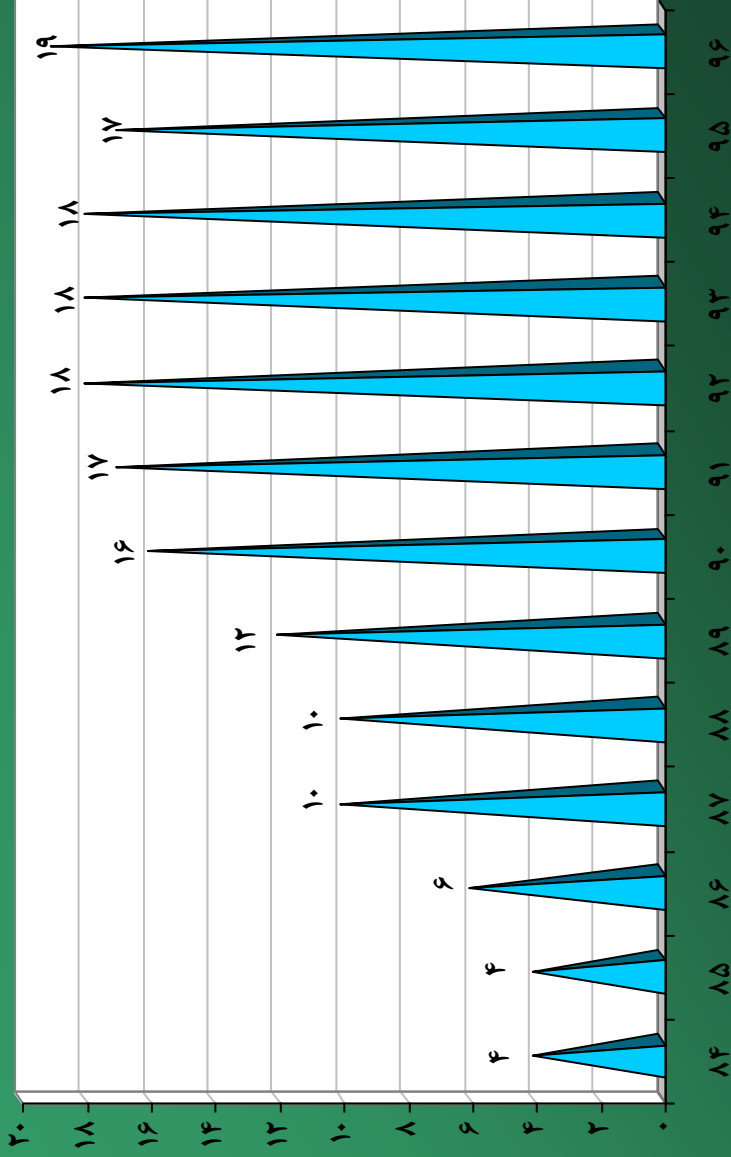
# کتاب چاپ شده (تالیفی) – ترجمه ای ( طی سال های ۸۴-۹۶

■ تالیفی

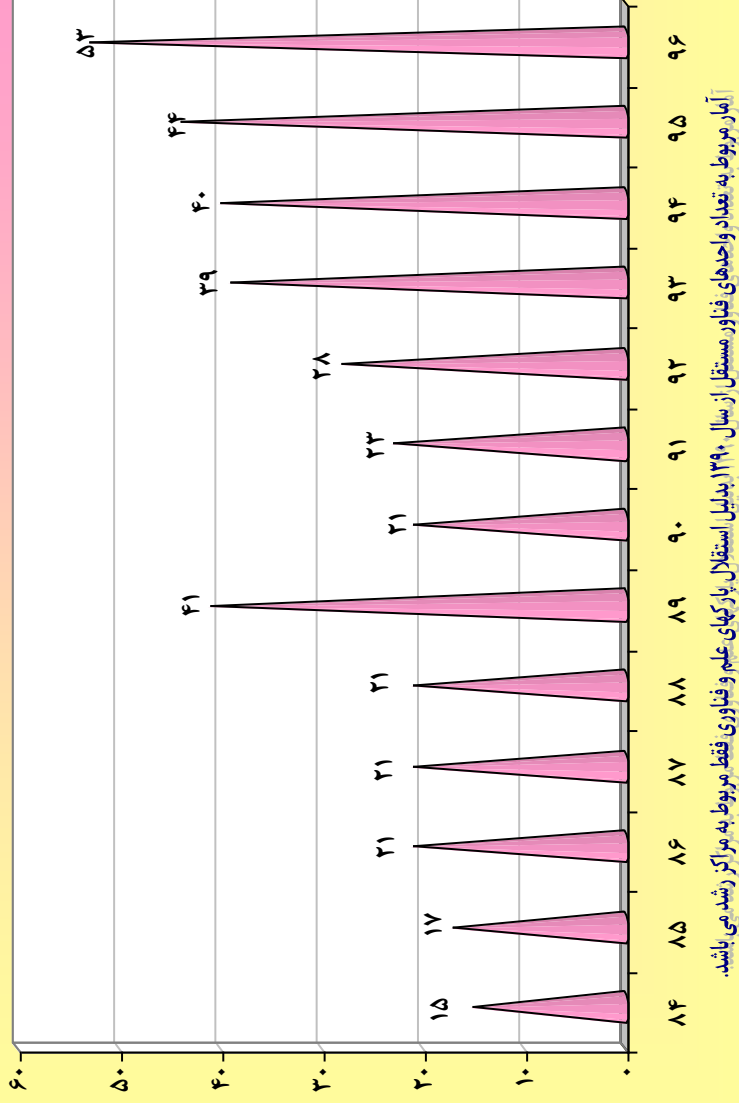
■ ترجمه ای



# امتیاز انتشار مجله علمی - پژوهشی طی سال های ۸۴-۹۶



## تعداد واحدهای فناور مستقر در پارکهای علم و فناوری و مراکز رشد واحدهای فناوری طی سال های ۹۶ - ۸۴







# دانشجویا



آمار دانشجویی در سال تحصیلی 96 - 97

ردیف	عنوان	تفکیک	تعداد
1	مساحت کل فضاها به تفکیک	آموزشی	37609
		کمک آموزشی	45044
		فرهنگی	13725
		ورزشی	75072
		خوابگاهی	65505
		مشاوره‌ای	520
		غذای	8603
		اداری	32617
		خدماتی و رفاهی	64205
		پژوهشی	4935
		کتابخانه ای	19640
2		تعداد دانشجویان عضو انجمن های ورزشی	
3		تعداد انجمن های ورزشی	12
4		میزان اعتبارات تجهیزات خوابگاهی، ورزشی و مراکز مشاوره ای (هزار ریال)	
5	تعداد خوابگاهها	خواهران	12 بلوک خوابگاه
		برادران	6 بلوک + 1 خوابگاه در سطح شهر
6	تعداد دانشجویان اسکان داده شده در خوابگاه ها	خواهران	2259
		برادران	1398
7		تعداد سلف سرویس ها	3
8		تعداد وام تحصیلی اعطا شده	1644
9		تعداد وام شهرییه اعطا شده	148
10		تعداد ودیعه مسکن اعطا شده	45
11		تعداد وام ضروری اعطا شده	360
12		تعداد سایر وامهای اعطا شده	1534
13		تعداد دانشجویان بهره مند از وام حج عمره	9
14		تعداد تیم های ورزشی فعال	21

آمار دانشجویی در سال تحصیلی 96 - 95

ردیف	عنوان	تفکیک	تعداد
1	مساحت کل فضاها به تفکیک	آموزشی	33323
		کمک آموزشی	51715
		فرهنگی	13725
		ورزشی	42182
		خوابگاهی	59825
		مشاوره‌ای	520
		غذاخوری (سلف کشاورزی)	8033
		اداری	32464
		خدماتی و رفاهی	32494
		پژوهشی	63525
		کتابخانه ای	19640
2	تعداد دانشجویان عضوانجمن های ورزشی		39
3	تعداد انجمن های ورزشی		12
4	میزان اعتبارات تجهیزات خوابگاهی، ورزشی و مراکز مشاوره ای (هزار ریال)		0
5	تعداد خوابگاهها	خواهران	11 ببلوک خوابگاه
		برادران	6 ببلوک+1 خوابگاه در سطح شهر
6	تعداد دانشجویان اسکان داده شده در خوابگاه ها	خواهران	2616
		برادران	1898
7	تعداد سلف سرویس ها		3
8	تعداد وام تحصیلی اعطا شده		2626
9	تعداد وام شهرییه اعطا شده		188
10	تعداد ودیعه مسکن اعطا شده		54
11	تعداد وام ضروری اعطا شده		314
12	تعداد سایر وامهای اعطا شده		158
13	تعداد دانشجویان بهره مند از وام حج عمره		0
14	تعداد تیم های ورزشی فعال		24

آمار دانشجویی در سال تحصیلی 95 - 94

ردیف	عنوان	تفکیک	تعداد
1	مساحت کل فضاها به تفکیک	آموزشی	33323
		کمک آموزشی	51715
		فرهنگی	13725
		ورزشی	42182
		خوابگاهی	59825
		مشاوره‌ای	520
		غذاخوری (سلف کشاورزی)	8033
		اداری	32494
		خدماتی و رفاهی	63525
		پژوهشی	4935
		کتابخانه ای	19640
2	تعداد دانشجویان عضو انجمن های ورزشی		39 نفر (13 دانشکده هر دانشکده 13 نفر)
3	تعداد انجمن های ورزشی		13
4	میزان اعتبارات تجهیزات خوابگاهی، ورزشی و مراکز مشاوره ای (هزار ریال)		5.000.000
5	تعداد خوابگاهها	خواهران	12 بلوک
		برادران	5 بلوک + 4 خوابگاه سطح شهر
6	تعداد دانشجویان اسکان داده شده در خوابگاهها	خواهران	2524
		برادران	2665
7	تعداد سلف سرویس ها		3
8	تعداد وام تحصیلی اعطا شده		2206
9	تعداد وام شهری اعطا شده		243
10	تعداد ودیعه مسکن اعطا شده		42
11	تعداد وام ضروری اعطا شده		123
12	تعداد سایر وامهای اعطا شده		ازدواج ، ودیعه مسکن نخبگان ، ویژه دکتری (75)
13	تعداد دانشجویان بهره مند از وام حج عمره		0
14	تعداد تیم های ورزشی فعال		11 رشته برادران و 9 رشته خواهران)20

آماردانشجویی در سال تحصیلی 94 - 93

ردیف	عنوان	تفکیک	تعداد
1	مساحت کل فضاها به تفکیک	آموزشی	32923
		کمک آموزشی	53767
		فرهنگی	13725
		ورزشی	42182
		خوابگاهی	59825
		مشاوره‌ای	520
		غذاخوری (سلف کشاورزی)	8033
		اداری	30628
		خدماتی و رفاهی	47465
		کتابخانه‌ای	19650
2	تعداد دانشجویان عضوانجمن های ورزشی		39 نفر (هر دانشکده 3 نفر)
3	تعداد انجمن های ورزشی		13
4	میزان اعتبارات تجهیزات خوابگاهی، ورزشی و مراکز مشاوره‌ای (هزار ریال)		2,918,000
5	تعداد خوابگاهها	خواهران	یک مجتمع مشتمل بر 11 بلوک خوابگاهی
		برادران	یک مجتمع مشتمل بر 5 بلوک + 4 خوابگاه در سطح شهر
6	تعداد دانشجویان اسکان داده شده در خوابگاه ها	خواهران	2203
		برادران	2216
7	تعداد سلف سرویس ها		3
8	تعداد وام تحصیلی اعطا شده		3127
9	تعداد وام شهری به اعطا شده		461
10	تعداد ودیعه مسکن اعطا شده		45
11	تعداد وام ضروری اعطا شده		286
12	تعداد سایروامهای اعطا شده		26
13	تعداد دانشجویان بهره مند از وام حج عمره		5
14	تعداد تیم های ورزشی فعال		20

آمار دانشجویی در سال تحصیلی 93 - 92

ردیف	عنوان	تفکیک	تعداد
1	مساحت کل فضاها به تفکیک	آموزشی	32923
		کمک آموزشی	53767
		فرهنگی	13725
		ورزشی	42182
		خوابگاهی	59825
		مشاوره‌ای	520
		غذاخوری (سلف کشاورزی)	8033
		اداری	30628
		خدماتی و رفاهی	47465
		کتابخانه ای	19650
2	تعداد دانشجویان عضو انجمن های ورزشی		28
3	تعداد انجمن های ورزشی		12
4	میزان اعتبارات تجهیزات خوابگاهی، ورزشی و مراکز مشاوره ای (هزار ریال)		
5	تعداد خوابگاهها	خواهران	یک مجتمع مشتمل بر 12 بلوک خوابگاهی
		برادران	یک مجتمع مشتمل بر 4 بلوک خوابگاهی و 5 خوابگاه در سطح شهر
6	تعداد دانشجویان اسکان داده شده در خوابگاه ها	خواهران	2884
		برادران	3130
7	تعداد سلف سرویس ها		3
8	تعداد وام تحصیلی اعطا شده		3183
9	تعداد وام شهریبه اعطا شده		740
10	تعداد ودیعه مسکن اعطا شده		74
11	تعداد وام ضروری اعطا شده		261
12	تعداد سایر وامهای اعطا شده		2
13	تعداد دانشجویان بهره مند از وام حج عمره		7
14	تعداد تیم های ورزشی فعال		12

آمار دانشجویی در سال تحصیلی 92 - 91

ردیف	عنوان	تفکیک	تعداد
1	مساحت کل فضاها به تفکیک	آموزشی	32923
		کمک آموزشی	52817
		فرهنگی	13725
		ورزشی	42182
		خوابگاهی	56725
		مشاوره‌ای	520
		غذاخوری (سلف کشاورزی)	8033
		اداری	30628
		خدماتی و رفاهی	47745
		کتابخانه ای	19650
2	تعداد دانشجویان عضوانجمن های ورزشی		50
3	تعداد انجمن های ورزشی		11
4	میزان اعتبارات تجهیزات خوابگاهی، ورزشی و مراکز مشاوره ای (هزار ریال)		1,229,553
5	تعداد خوابگاهها	خواهران	یک مجتمع مشتمل بر 2 بلوک و 2 خوابگاه در سطح شهر
		برادران	یک مجتمع مشتمل بر 4 بلوک و 5 خوابگاه در سطح شهر
6	تعداد دانشجویان اسکان داده شده در خوابگاهها	خواهران	2966
		برادران	2770
7	تعداد سلف سرویس ها		3
8	تعداد وام تحصیلی اعطا شده		3011
9	تعداد وام شهریہ اعطا شده		831
10	تعداد ودیعه مسکن اعطا شده		77
11	تعداد وام ضروری اعطا شده		174
12	تعداد سایر وامهای اعطا شده		0
13	تعداد دانشجویان بهره مند از وام حج عمره		18
14	تعداد تیم های ورزشی فعال		8



آمار دانشجویی در سال تحصیلی 91 - 90

ردیف	عنوان	تفکیک	تعداد
1	مساحت کل فضاها به تفکیک	آموزشی	35481
		کمک آموزشی	40014
		فرهنگی	13693
		ورزشی	35540
		خوابگاهی	56725
		مشاوره‌ای	520
		غذاخوری (سلف کشاورزی)	8033
		اداری	30492
		خدماتی و رفاهی	46163
		کتابخانه ای	19650
2	تعداد دانشجویان عضوانجمن های ورزشی		50
3	تعداد انجمن های ورزشی		11
4	میزان اعتبارات تجهیزات خوابگاهی ورزشی و مراکز مشاوره ای (هزار ریال)		2.050.000
5	تعداد خوابگاهها	خواهران	یک مجتمع مشتمل بر 2 بلوک و 2 خوابگاه در سطح شهر
		برادران	یک مجتمع مشتمل بر 4 بلوک و 4 خوابگاه در سطح شهر
6	تعداد دانشجویان اسکان داده شده در خوابگاهها	خواهران	3761
		برادران	2271
7	تعداد سلف سرویس ها		3
8	تعداد وام تحصیلی اعطا شده		2850
9	تعداد وام شهریه اعطا شده		1014
10	تعداد ودیعه مسکن اعطا شده		44
11	تعداد وام ضروری اعطا شده		169
12	تعداد سایر وامهای اعطا شده		0
13	تعداد دانشجویان بهره مند از وام حج عمره		66
14	تعداد تیم های ورزشی فعال		19

آمار دانشجویی در سال تحصیلی 90 - 89

ردیف	عنوان	تفکیک	تعداد
1	مساحت کل فضاها به تفکیک	آموزشی	36049
		فرهنگی	13693
		ورزشی	35540
		خوابگاهی	48535
		مشاوره‌ای	520
		غذاخوری	6083
		کتابخانه‌ای	19650
2	تعداد دانشجویان عضو انجمن های ورزشی		55
3	تعداد انجمن های ورزشی		11
4	میزان اعتبارات تجهیزات خوابگاهی، ورزشی و مراکز مشاوره‌ای (هزار ریال)		2,765,000
5	تعداد خوابگاهها		11 بلوک و 2 خوابگاه در سطح شهر
			7
6	تعداد دانشجویان اسکان داده شده در خوابگاهها		خواهران
			برادران
7	تعداد سلف سرویس ها		خواهران
			برادران
8	تعداد وام تحصیلی اعطا شده		2351
9	تعداد وام شهریہ اعطا شده		704
10	تعداد ودیعه مسکن اعطا شده		25
11	تعداد وام ضروری اعطا شده		118
12	تعداد سایر وامهای اعطا شده		10
13	تعداد دانشجویان بهره مند از وام حج عمره		41
14	تعداد تیم های ورزشی فعال		17

# فرہنگی



آمار فرهنگی در سال تحصیلی 96 - 97

ردیف	عنوان	تفکیک	تعداد	
1	تعداد برنامه ها و تولیدات فرهنگی، علمی	اردوها و گردش های علمی، تفریحی، فرهنگی، مذهبی، ...	52	
		نمایشگاه ها	80	
		مسابقات	57	
		همایش ها	51	
		سمینارها	59	
		فراخوان ها، گردهمایی ها، نشست ها، ...		
		کلاس ها و کارگاه های آموزشی	270	
		مراسمات: شب شعر، تئاتر، سخنرانی، جشنواره ها، جشن ها، ...		
		طرح ها و برنامه های ارائه شده برای اولین بار		
		سایر برنامه ها		
2	تعداد دانشجویان عضو کانون های فرهنگی و انجمن های علمی دانشجویی	کانون ها		
		انجمن ها		
3	تعداد تشکل ها، کانون های فرهنگی و انجمن های علمی دانشجویی	تشکل ها	موجود	6
			فعال	6
		فرهنگی - هنری	موجود	19
			فعال	19
		علمی	موجود	57
			فعال	57
4	میزان اعتبارات تجهیزات فضاهای فرهنگی (هزار ریال)			
5	تعداد نشریات دانشجویی	دارای مجوز	105	
		چاپ شده	87	
6	تعداد دانشجویان بهره مند از حج عمره		0	

آمار فرهنگی در سال تحصیلی 96 - 95

ردیف	عنوان	تفکیک	تعداد	
1	تعداد برنامه ها و تولیدات فرهنگی، علمی	اردوها و گردش های علمی، تفریحی، فرهنگی، مذهبی، ...	37	
		نمایشگاه ها	71	
		مسابقات	48	
		همایش ها	36	
		سمینارها	34	
		فراخوان ها، گردهمایی ها، نشست ها، ...	48	
		کلاس ها و کارگاه های آموزشی	156	
		مراسمات: شب شعر، تئاتر، سخنرانی، جشنواره ها، جشن ها، ...	168	
		طرح ها و برنامه های ارائه شده برای اولین بار	6	
		سایر برنامه ها	65	
2	تعداد دانشجویان عضو کانون های فرهنگی و انجمن های علمی دانشجویی	کانون ها	1568	
		انجمن ها	684	
3	تعداد تشکل ها، کانون های فرهنگی و انجمن های علمی دانشجویی	تشکل ها	موجود	4
			فعال	4
		فرهنگی - هنری	موجود	16
			فعال	16
		علمی	موجود	57
			فعال	57
4	میزان اعتبارات تجهیزات فضاهای فرهنگی (هزار ریال)		0	
5	تعداد نشریات دانشجویی	دارای مجوز	100	
		چاپ شده	75	
6	تعداد دانشجویان بهره مند از حج عمره		40	

آمار فرهنگی در سال تحصیلی 95 - 94

ردیف	عنوان	تفکیک	تعداد	
1	تعداد برنامه ها و تولیدات فرهنگی، علمی	اردوها و گردش های علمی، تفریحی، فرهنگی، مذهبی، ...	30	
		نمایشگاه ها	64	
		مسابقات	70	
		همایش ها	59	
		سمینارها	50	
		فراخوان ها، گردهمایی ها، نشست ها، ...	67	
		کلاس ها و کارگاه های آموزشی	145	
		مراسمات: شب شعر، تئاتر، سخنرانی، جشنواره ها، جشن ها، ...	159	
		طرح ها و برنامه های ارائه شده برای اولین بار	2	
		سایر برنامه ها	38	
		2	تعداد دانشجویان عضو کانون های فرهنگی و انجمن های علمی دانشجویی	کانون ها
انجمن ها	3050			
3	تعداد تشکل ها، کانون های فرهنگی و انجمن های علمی دانشجویی	تشکل ها	موجود	4
			فعال	4
		فرهنگی - هنری	موجود	13
			فعال	13
		علمی	موجود	55
			فعال	51
4	میزان اعتبارات تجهیزات فضاهای فرهنگی (هزار ریال)			
5	تعداد نشریات دانشجویی	دارای مجوز	99	
		چاپ شده	37	
6	تعداد دانشجویان بهره مند از حج عمره			

آمار فرهنگی در سال تحصیلی 94 - 93

ردیف	عنوان	تفکیک	تعداد	
1	تعداد برنامه ها و تولیدات فرهنگی، علمی	اردوها و گردش های علمی، تفریحی، فرهنگی، مذهبی، ...	30	
		نمایشگاه ها	39	
		مسابقات	30	
		همایش ها	78	
		سمینارها	28	
		فراخوان ها، گردهمایی ها، نشست ها، ...	70	
		کلاس ها و کارگاه های آموزشی	122	
		مراسمات: شب شعر، تئاتر، سخنرانی، جشنواره ها، جشن ها، ...	97	
		طرح ها و برنامه های ارائه شده برای اولین بار	5	
		سایر برنامه ها	221	
2	تعداد دانشجویان عضو کانون های فرهنگی و انجمن های علمی دانشجویی	کانون ها	77	
		انجمن ها	336	
3	تعداد تشکل ها، کانون های فرهنگی و انجمن های علمی دانشجویی	تشکل ها	موجود	4
			فعال	4
		فرهنگی - هنری	موجود	11
			فعال	11
		علمی	موجود	48
			فعال	48
4	میزان اعتبارات تجهیزات فضاهای فرهنگی (هزار ریال)			
5	تعداد نشریات دانشجویی	دارای مجوز	127	
		چاپ شده	64	
6	تعداد دانشجویان بهره مند از حج عمره			
			83	



آمار فرهنگی در سال تحصیلی 92 - 93

ردیف	عنوان	تفکیک	تعداد	
1	تعداد برنامه ها و تولیدات فرهنگی، علمی	اردوها و گردش های علمی، تفریحی، فرهنگی، مذهبی، ...	16	
		نمایشگاه ها	32	
		مسابقات	23	
		همایش ها	104	
		سمینارها	35	
		فراخوان ها، گردهمایی ها، نشست ها، ...	90	
		کلاس ها و کارگاه های آموزشی	110	
		مراسمات: شب شعر، تئاتر، سخنرانی، جشنواره ها، جشن ها، ...	122	
		طرح ها و برنامه های ارائه شده برای اولین بار	0	
2	تعداد دانشجویان عضو کانون های فرهنگی و انجمن های علمی دانشجویی	کانون ها	1400	
		انجمن ها	329	
3	تعداد تشکل های کانون های فرهنگی و انجمن های علمی دانشجویی	تشکل ها	موجود	2
			فعال	2
		فرهنگی - هنری	موجود	11
			فعال	11
		علمی	موجود	47
			فعال	47
4	میزان اعتبارات تجهیزات فضاهای فرهنگی (هزار ریال)		0	
5	تعداد نشریات دانشجویی	دارای مجوز	22	
		چاپ شده	6	
6	تعداد دانشجویان بهره مند از حج عمره		84	

آمار فرهنگی در سال تحصیلی 92 - 91

ردیف	عنوان	تفکیک	تعداد	
1	تعداد برنامه ها و تولیدات فرهنگی، علمی	اردوها و گردش های علمی، تفریحی، فرهنگی، مذهبی، ...	22	
		نمایشگاه ها	32	
		مسابقات	21	
		همایش ها	96	
		سمینارها	19	
		گردهمایی ها	13	
		نشست ها	16	
		کلاس ها و کارگاه های آموزشی	114	
		مراسمات: شب شعر، تئاتر، سخنرانی، جشنواره ها، جشن ها، ...	119	
		طرح ها و برنامه های ارائه شده برای اولین بار	0	
		سایر برنامه ها	0	
2	تعداد دانشجویان عضو کانون های فرهنگی و انجمن های علمی دانشجویی	کانون ها	91	
		انجمن ها	315	
3	تعداد تشکل ها، کانون های فرهنگی و انجمن های علمی دانشجویی	تشکل ها	موجود	3
			فعال	2
		فرهنگی - هنری	موجود	13
			فعال	9
		علمی	موجود	45
			فعال	45
4	میزان اعتبارات تجهیزات فضاها های فرهنگی (هزار ریال)		9.000	
5	تعداد نشریات دانشجویی	دارای مجوز	51	
		چاپ شده	22	
6	تعداد دانشجویان بهره مند از حج عمره		127	

آمار فرهنگی در سال تحصیلی 91 - 90

ردیف	عنوان	تفکیک	تعداد
1	تعداد برنامه ها و تولیدات فرهنگی، علمی	اردوها و گردشهای علمی، تفریحی، فرهنگی، مذهبی، ...	40
		نمایشگاه ها	46
		مسابقات	48
		همایش ها	20
		سمینارها	47
		گردهمایی ها	8
		نشست ها	29
		کلاسها و کارگاه های آموزشی	161
		مراسمات: شب شعر، تئاتر، سخنرانی، جشنواره ها، جشن ها، ...	81
		طرح هاوبرنامه های ارائه شده برای اولین بار	1
2	تعداد دانشجویان عضو کانونهای فرهنگی و انجمنهای علمی دانشجویی	کانون ها	84
		انجمن ها	301
3	تعداد کانونهای فرهنگی و انجمنهای علمی دانشجویی	فرهنگی - هنری	12
		علمی	42
4	میزان اعتبارات تجهیزات فضاهای فرهنگی (هزار ریال)		4,800
5	تعداد نشریات دانشجویی	دارای مجوز	98
		چاپ شده	55
6	تعداد دانشجویان بهره مند از حج عمره		143

آمار فرهنگی در سال تحصیلی 90 - 89

ردیف	عنوان	تفکیک	تعداد
1	تعداد برنامه ها و تولیدات فرهنگی، علمی	اردوها و گردش های علمی، تفریحی، فرهنگی، مذهبی، ...	33
		نمایشگاه ها	51
		مسابقات	29
		همایش ها	26
		سمینارها	74
		فراخوان ها، گردهمایی ها، نشست ها، ...	15
		کلاس ها و کارگاه های آموزشی	176
		مراسمات: شب شعر، تئاتر، سخنرانی، جشنواره ها، جشن ها، ...	135
		طرح ها و برنامه های ارائه شده برای اولین بار	0
2	تعداد دانشجویان عضو کانونهای فرهنگی و انجمنهای علمی دانشجویی	کانون ها	869
		انجمن ها	280
3	تعداد کانونهای فرهنگی و انجمنهای علمی دانشجویی	فرهنگی - هنری	12
		علمی	41
4	میزان اعتبارات تجهیزات فضاها (هزار ریال)		1.790.000
5	تعداد نشریات دانشجویی	دارای مجوز	100
		چاپ شده	78
6	تعداد دانشجویان بهره مند از حج عمره		152

**دانشجویا**

**و فرهنگیا**



آمار دانشجویی و فرهنگی در سال تحصیلی 89 - 88

ردیف	عنوان	تفکیک	تعداد
1	مساحت کل فضاها به تفکیک	آموزشی	36049
		فرهنگی	13693
		ورزشی	35540
		خوابگاهی	48535
		مشاوره‌ای	520
		غذاخوری (سلف کشاورزی)	6083
		کتابخانه ای	19650
2	تعداد برنامه ها و تولیدات فرهنگی، علمی و دانشجویی		404
3	تعداد دانشجویان عضو کانونهای فرهنگی و انجمنهای علمی دانشجویی و ورزشی		1100
4	تعداد کانونهای فرهنگی و انجمنهای علمی دانشجویی و ورزشی	فرهنگی - هنری	11
		علمی	41
		ورزشی	11
5	میزان اعتبارات تجهیزات فضاها ی فرهنگی، خوابگاهی، ورزشی و مراکز مشاوره ای (هزار ریال)		3,025,440
6	تعداد نشریات دانشجویی	دارای مجوز	105
		چاپ شده	52
7	تعداد خوابگاهها	خواهران	یک مجتمع مشتمل بر 11 بلوک + 2 خوابگاه در سطح شهر
		برادران	8
8	تعداد دانشجویان اسکان داده شده در خوابگاهها	خواهران	3051
		برادران	1950
9	تعداد سلف سرویس ها		3
10	تعداد وام تحصیلی اعطا شده		2834
11	تعداد وام شهریه اعطا شده		891
12	تعداد ودیعه مسکن اعطا شده		36
13	تعداد وام ضروری اعطا شده		148
14	تعداد سایر وامهای اعطا شده		39
15	تعداد دانشجویان بهره مند از حج عمره		116
16	تعداد تیم های ورزشی فعال		19

آمار شاخه بهیمنان بدلیل استقلال این واحد از آمار دانشگاه حذف گردیده است.

آمار دانشجویی و فرهنگی در سال تحصیلی 88 - 87

ردیف	عنوان	تفکیک	تعداد
1	مساحت کل فضاها به تفکیک	آموزشی	38887
		فرهنگی	13693
		ورزشی	31840
		خوابگاهی	57535
		مشاوره‌ای	520
		غذاخوری (سلف کشاورزی)	6083
		کتابخانه ای	19650
2	تعداد برنامه ها و تولیدات فرهنگی، علمی و دانشجویی		690
3	تعداد دانشجویان عضو کانونهای فرهنگی و انجمنهای علمی دانشجویی و ورزشی		7560
4	تعداد کانونهای فرهنگی و انجمنهای علمی دانشجویی و ورزشی	فرهنگی - هنری	11
		علمی	45
		ورزشی	19
5	میزان اعتبارات تجهیزات فضاها، فرهنگی، خوابگاهی، ورزشی و مراکز مشاوره ای (هزار ریال)		4,900,000
6	تعداد نشریات دانشجویی	دارای مجوز	100
		چاپ شده	45
7	تعداد خوابگاهها	خواهران	یک مجتمع مشتمل بر 11 بلوک
		برادران	8
8	تعداد دانشجویان اسکان داده شده در خوابگاهها	خواهران	2860
		برادران	2121
9	تعداد سلف سرویس ها		4
10	تعداد وام تحصیلی اعطا شده		3516
11	تعداد وام تحصیلی ممتاز نمونه اعطا شده		14
12	تعداد وام شهریه اعطا شده		2053
13	تعداد ودیعه مسکن اعطا شده		31
14	تعداد وام ازدواج اعطا شده		این وام قطع شده است
15	تعداد وام ضروری اعطا شده		178
16	تعداد وام ضروری ممتاز نمونه اعطا شده		16
17	تعداد سایر وامهای اعطا شده		1
18	تعداد دانشجویان بهره مند از حج عمره		91
19	تعداد تیم های ورزشی فعال		18



آمار دانشجویی و فرهنگی در سال تحصیلی 87 - 86

ردیف	عنوان	تفکیک	تعداد
1	مساحت کل فضاها به تفکیک	آموزشی	38887
		فرهنگی	13693
		ورزشی	27940
		خوابگاهی	57535
		مشاوره‌ای	520
		غذاخوری (سلف کشاورزی)	6083
		کتابخانه ای	19650
2	تعداد برنامه ها و تولیدات فرهنگی، علمی و دانشجویی		570
3	تعداد دانشجویان عضو کانونهای فرهنگی و انجمنهای علمی دانشجویی و ورزشی		4522
4	تعداد کانونهای فرهنگی وانجمنهای علمی دانشجویی و ورزشی	فرهنگی - هنری	10
		علمی	45
		ورزشی	11
5	میزان اعتبارات تجهیزات فضاهاى فرهنگى، خوابگاهى، ورزشى و مراکز مشاوره ای (هزار ریال)		3, 650, 000
6	تعداد نشریات دانشجویی	دارای مجوز	90
		چاپ شده	45
7	تعداد خوابگاهها	خواهران	یک مجتمع مشتمل بر 11 بلوک
		برادران	7
8	تعداد دانشجویان اسکان داده شده در خوابگاهها	خواهران	2784
		برادران	1926
9	تعداد سلف سرویس ها		4
10	تعداد وام دانشجویی اعطا شده		3562
11	تعداد وام شهریه اعطا شده		2313
12	تعداد ودیعه مسکن اعطا شده		5
13	تعداد وام ازدواج اعطا شده		112
14	تعداد وام ضروری اعطا شده		474
15	تعداد سایر وامهای اعطا شده		36
16	تعداد دانشجویان بهره مند از حج عمره		164
17	تعداد تیم های ورزشی فعال		16

آمار دانشجویی و فرهنگی در سال تحصیلی 86 - 85

ردیف	عنوان	تفکیک	تعداد
1	مساحت کل فضاها به تفکیک:	آموزشی	38887
		فرهنگی	13693
		ورزشی	27940
		خوابگاهی	57535
		مشاوره‌ای	520
		غذاخوری	6083
		کتابخانه ای	19380
2	تعداد برنامه ها و تولیدات فرهنگی، علمی و دانشجویی		315
3	تعداد دانشجویان عضو کانونهای فرهنگی و انجمنهای علمی دانشجویی و ورزشی		4115
4	تعداد کانونهای فرهنگی و انجمنهای علمی دانشجویی و ورزشی	فرهنگی - هنری	11
		علمی	44
		ورزشی	11
5	میزان اعتبارات تجهیزات فضاهای فرهنگی، خوابگاهی، ورزشی و مراکز مشاوره ای (هزار ریال)		2,450,000
6	تعداد نشریات دانشجویی	دارای مجوز	100
		چاپ شده	50
7	تعداد خوابگاهها	خواهران	یک مجتمع مشتمل بر 11 بلوک
		برادران	7
8	تعداد دانشجویان اسکان داده شده در خوابگاهها	خواهران	2758
		برادران	1926
9	تعداد سلف سرویس ها		3
10	تعداد وام دانشجویی اعطا شده		4314
11	تعداد وام شهریه اعطا شده		2296
12	تعداد ودیعه مسکن اعطا شده		6
13	تعداد وام ازدواج اعطا شده		93
14	تعداد وام ضروری اعطا شده		380
15	تعداد سایر وامهای اعطا شده		65
16	تعداد دانشجویان بهره مند از حج عمره		114
17	تعداد تیم های ورزشی فعال		16


آمار دانشجویی و فرهنگی در سال تحصیلی 85- 84

ردیف	عنوان	تفکیک	تعداد
1	مساحت کل فضاها به تفکیک:	آموزشی	38887
		فرهنگی	13693
		ورزشی	27940
		خوابگاهی	51335
		مشاوره‌ای	270
		غذای	6083
		کتابخانه ای	19380
		2	تعداد برنامه ها و تولیدات فرهنگی، علمی و دانشجویی
3	تعداد دانشجویان عضو کانونهای فرهنگی و انجمنهای علمی دانشجویی و ورزشی		3201
4	تعداد کانونهای فرهنگی و انجمنهای علمی دانشجویی و ورزشی		60
5	میزان اعتبارات تجهیزات فضاها ی فرهنگی، خوابگاهی، ورزشی و مراکز مشاوره ای (هزارریال)		1,700,000
6	تعداد نشریات دانشجویی	دارای مجوز	30
		چاپ شده	10
7	تعداد خوابگاهها	خواهران	یک مجتمع مشتمل بر 11 بلوک
		برادران	7
8	تعداد دانشجویان اسکان داده شده در خوابگاهها	خواهران	2864
		برادران	2045
9	تعداد سلف سرویس ها		3
10	تعداد وام دانشجویی اعطا شده		4634
11	تعداد وام شهریه اعطا شده		1756
12	تعداد ودیعه مسکن اعطا شده		-
13	تعداد وام ازدواج اعطا شده		178
14	تعداد وام ضروری اعطا شده		265
15	تعداد سایر وامهای اعطا شده		111
16	تعداد دانشجویان بهره مند از حج عمره		112
17	تعداد تیم های ورزشی فعال		14

\*\*\* آمار مربوط به بند 12 بدلیل عدم وجود اطلاعات در واحد آمار درج نگردیده است. \*\*\*



# مساحت کل فضاها طی سالهای 84-96





**اداری و**

**مالی**





آماراداری ومالی در سال تحصیلی 96 - 97

تعداد اعضای هیأت علمی به تفکیک نوع استخدام

فرصت مطالعاتی	موضوعی بدون حقوق	تمام وقت	فارغ التحصیل از خارج	با مدرک کارشناسی ارشد	با مدرک دکتری	مجرد	متاهل	جمع	زن	مرد	جمع	طرح سرپرستی خرید خدمات	خرید خدمات	پیمانی	رسمی آزمایشی	رسمی قطعی
تعداد	تعداد	تعداد	تعداد	تعداد	تعداد	تعداد	تعداد	تعداد	تعداد	تعداد	تعداد	تعداد	تعداد	تعداد	تعداد	تعداد
2	1	583	106	61	522	46	537	583	105	478	583	19	6	186	129	243

تعداد اعضای هیأت علمی به تفکیک مرتبه علمی و جنسیت

مرتبه		استاد		دانشیار		استادیار		مربی		مربی آ.		جمع	
جنسیت		مرد	زن	مرد	زن	مرد	زن	مرد	زن	مرد	زن	مرد	زن
تعداد		96	9	118	18	217	64	47	13	0	1	478	105
جمع		105		136		281		60		1		583	

بازرسی	داخل	4
	خارج	9
مامور به تحصیل	داخل	6
	خارج	3
دارای سمت اجرایی خارج از دانشگاه	تعداد	192
با سابقه بیش از 20 سال	تعداد	192

تعداد کارکنان به تفکیک جنسیت، نوع استخدام و مدرک تحصیلی

جنسیت		نوع استخدام						مدرک تحصیلی					
زن	مرد	جمع	روز مزد ثابت	قراردادی	پیمانی	رسمی	فوق لیسانس	لیسانس	فوق دیپلم	دیپلم	زیر دیپلم	جمع	دکتری
340	367	707	0	339	46	322	158	291	66	172	17	3	707

اعتبارات مصوب دانشگاه

1,322,384	سایر برنامه ها	بودجه مصوب دانشگاه (میلیون ریال)
306,172	تحقیقات	
1,628,556	جمع	
0	متمم	
1,628,556	جمع کل	
348,574	ملی	اعتبارات طرحهای عمرانی (میلیون ریال)
12,330	استانی	
360,904	جمع	

تعداد اعضای هیأت علمی به تفکیک نوع استخدام

فرست نظامی	موضوعی بدون حقوق	تمام وقت	فراغالتحصیل از خارج	با مدرک کارشناسی ارشد	با مدرک دکتری	مجرد	متاهل	جمع	زن	مرد	جمع	طرح سربازی خرید خدمت	خرید خدمت	پیمانی	رسمی آزمایشی	رسمی قطعی
تعداد	تعداد	تعداد	تعداد	تعداد	تعداد	تعداد	تعداد	تعداد	تعداد	تعداد	تعداد	تعداد	تعداد	تعداد	تعداد	تعداد
1	6	558	105	64	514	49	529	578	105	473	578	18	11	194	119	236

تعداد اعضای هیأت علمی به تفکیک مرتبه علمی و جنسیت

مرتبه		استاد		دانشیار		استادیار		مربی		مربی آ.		جمع	
جنسیت		مرد	زن	مرد	زن	مرد	زن	مرد	زن	مرد	زن	مرد	زن
تعداد		91	8	115	12	218	70	49	14	0	1	473	105
جمع		99		127		288		63		1		578	

بورسیه		داخل	خارج
تعداد		9	12
مامور به تحصیل		داخل	خارج
تعداد		5	1

دارای سمت اجرایی خارج از دانشگاه		با سابقه بیش از 20 سال
تعداد		181

تعداد کارکنان به تفکیک جنسیت، نوع استخدام و مدرک تحصیلی

جنسیت			نوع استخدام							مدرک تحصیلی				
زن	مرد	جمع	رسمی	پیمانی	قراردادی	روز مزد ثابت	جمع	زیر دیپلم	دیپلم	فوق دیپلم	لیسانس	فوق لیسانس	دکتری	جمع
352	378	730	338	1	391	0	730	22	197	106	289	114	2	730

اعتبارات مصوب دانشگاه

بودجه مصوب دانشگاه (میلیون ریال)		سایر برنامه ها
258,766		تحقیقات
1,426,328		جمع
0		متمم
1,426,328		جمع کل
اعتبارات طرحهای عمرانی (میلیون ریال)		ملی
0		استانی
206,578		جمع

تعداد اعضای هیأت علمی به تفکیک نوع استخدام

فرصت مطالعاتی	موضوعی بدون حقوق	تمام وقت	فارغ التحصیل از خارج	با مدرک کارشناسی ارشد	با مدرک دکتری	مجرد	متاهل	جمع	زن	مرد	جمع	طرح سربازی خرید خدمت	خرید خدمت	پیمانی	رسمی آزمایشی	رسمی قطعی
تعداد	تعداد	تعداد	تعداد	تعداد	تعداد	تعداد	تعداد	تعداد	تعداد	تعداد	تعداد	تعداد	تعداد	تعداد	تعداد	تعداد
1	1	563	108	81	481	41	522	563	97	466	563	15	20	190	119	219

تعداد اعضای هیأت علمی به تفکیک مرتبه علمی و جنسیت

مرتبه	استاد		دانشیار		استادیار		مربی		مربی آ		جمع
	مرد	زن	مرد	زن	مرد	زن	مرد	زن	مرد	زن	جمع
جنسیت											
تعداد	70	6	117	11	212	64	67	15	0	1	466
جمع	76		128		276		82		1		563

دارای سمت اجرایی خارج از دانشگاه	با سابقه بیش از 20 سال
تعداد	تعداد
3	178

بورسیه	داخل	خارج
مأمور به تحصیل	داخل	خارج
	12	6
	22	14

تعداد کارکنان به تفکیک جنسیت، نوع استخدام و مدرک تحصیلی

مدرک تحصیلی							نوع استخدام				جنسیت			
جمع	دکتری	فوق لیسانس	لیسانس	فوق دیپلم	دیپلم	زیر دیپلم	جمع	روز مزد ثابت	قراردادی	پیمانی	رسمی	جمع	مرد	زن
758	2	67	316	99	248	26	758	0	395	5	358	758	387	371

اعتبارات مصوب دانشگاه

سایر برنامه ها	تحقیقات	جمع	متمم	جمع کل	ملی	استانی	جمع
997,497	199,973	1,197,470	64,663	1,262,133	199,626	0	199,626
بودجه مصوب دانشگاه (میلیون ریال)		جمع		اعتبارات طرحهای عمرانی (میلیون ریال)		جمع	

آماراداری ومالی در سال تحصیلی 94 - 93

تعداد اعضای هیأت علمی به تفکیک نوع استخدام

فرست مطالعاتی	موضوعی بدون حقوق	تمام وقت	فارغ التحصیل از خارج	با مدرک کارشناسی ارشد	با مدرک دکتری	مجرد	متاهل	جمع	زن	مرد	جمع	طرح سرپرزی خرید خدمت	خرید خدمت	پیمانی	رسمی آزمایشی	رسمی قطعی
تعداد	تعداد	تعداد	تعداد	تعداد	تعداد	تعداد	تعداد	تعداد	تعداد	تعداد	تعداد	تعداد	تعداد	تعداد	تعداد	تعداد
1	4	573	102	94	478	51	522	573	96	477	573	19	55	152	123	224

تعداد اعضای هیأت علمی به تفکیک مرتبه علمی و جنسیت

مرتب	استاد	دانشیار	استاد یار	مربی	مربی آ	جمع
جنسیت	زن	مرد	زن	مرد	زن	مرد
تعداد	4	63	10	119	63	477
جمع	67	129	284	91	2	573

بازرسی	داخل	33
	خارج	14
مامور به تحصیل	داخل	21
	خارج	7
دارای سمت اجرایی خارج از دانشگاه	تعداد	6
	با سابقه بیش از 20 سال	173

تعداد کارکنان به تفکیک جنسیت ، نوع استخدام و مدرک تحصیلی

مدرک تحصیلی							نوع استخدام				جنسیت			
جمع	دکتری	فوق لیسانس	لیسانس	فوق دیپلم	دیپلم	زیر دیپلم	جمع	روز مزد ثابت	قراردادی	پیمانی	رسمی	جمع	مرد	زن
776	2	65	323	104	253	29	776	0	404	70	302	776	397	379

اعتبارات مصوب دانشگاه

1,031,173	سایر برنامه ها	بودجه مصوب دانشگاه (میلیون ریال)
57,006	تحقیقات	
1,088,179	جمع	
0	متعم	
1,088,179	جمع کل	
147,729	ملی	اعتبارات طرحهای عمرانی (میلیون ریال)
0	استانی	
147,729	جمع	

تعداد اعضای هیأت علمی به تفکیک نوع استخدام

فرصت مطالعاتی	موضوعی بدون حقوق	تمام وقت	فارغ التحصیل از خارج	با مدرک کارشناسی ارشد	با مدرک دکتری	مجرد	متاهل	جمع	زن	مرد	جمع	طرح سربازی خرید خدمات	خرید خدمات	پیمانی	رسمی آزمایشی	رسمی قطعی
تعداد	تعداد	تعداد	تعداد	تعداد	تعداد	تعداد	تعداد	تعداد	تعداد	تعداد	تعداد	تعداد	تعداد	تعداد	تعداد	تعداد
2	2	554	118	94	459	53	501	554	87	467	554	20	54	140	122	218

تعداد اعضای هیأت علمی به تفکیک مرتبه علمی و جنسیت

مرتبه	استاد	دانشیار	استادیار	مربی	مربی آ	جمع
جنسیت	زن	مرد	زن	مرد	زن	مرد
تعداد	4	61	9	105	56	226
جمع	65	114	282	91	2	554

بورسیه	داخل	35
	خارج	11
مامور به تحصیل	داخل	24
	خارج	6

دارای سمت اجرایی خارج از دانشگاه	با سابقه بیش از 20 سال
تعداد	تعداد
3	127

تعداد کارکنان به تفکیک جنسیت، نوع استخدام و مدرک تحصیلی

مدرک تحصیلی							نوع استخدام				جنسیت			
جمع	دکتری	فوق لیسانس	لیسانس	فوق دیپلم	دیپلم	زیر دیپلم	جمع	روز مزد ثابت	قراردادی	پیمانی	رسمی	جمع	مرد	زن
805	2	65	325	109	261	43	805	0	406	70	329	805	419	386

اعتبارات مصوب دانشگاه

سایر برنامه ها	بودجه مصوب دانشگاه (میلیون ریال)	
834,538	تحقیقات	
48,352	جمع	
882,890	متمم	
0	جمع کل	
882,890	اعتبارات طرحهای عمرانی (میلیون ریال)	
180,206		ملی
24,200		استانی
204,406	جمع	

تعداد اعضای هیأت علمی به تفکیک نوع استخدام

فرست مطالعاتی	موضوعی بدون حقوق	تمام وقت	فارغ التحصیل از خارج	با مدرک کارشناسی ارشد	با مدرک دکتری	مجرد	متاهل	جمع	زن	مرد	جمع	طرح سربازاری خرید خدمت	خرید خدمت	پیمانی	رسمی آزمایشی	رسمی قطعی
تعداد	تعداد	تعداد	تعداد	تعداد	تعداد	تعداد	تعداد	تعداد	تعداد	تعداد	تعداد	تعداد	تعداد	تعداد	تعداد	تعداد
2	3	531	117	106	425	56	475	531	79	452	531	37	43	113	126	212

تعداد اعضای هیأت علمی به تفکیک مرتبه علمی و جنسیت

جمع		مربی آ		مربی		استاد یار		دانشیار		استاد		مرتبه
مرد	زن	مرد	زن	مرد	زن	مرد	زن	مرد	زن	مرد	زن	جنسیت
452	79	1	2	84	16	215	49	103	8	49	4	تعداد
531		3		100		264		111		53		جمع

با سابقه بیش از 20 سال	دارای سمت اجرایی خارج از دانشگاه
تعداد	تعداد
148	3

بورسیه	داخل	63
	خارج	10
مامور به تحصیل	داخل	27
	خارج	9

تعداد کارکنان به تفکیک جنسیت ، نوع استخدام و مدرک تحصیلی

مدرک تحصیلی							نوع استخدام				جنسیت			
جمع	دکتری	فوق لیسانس	لیسانس	فوق دیپلم	دیپلم	زیر دیپلم	جمع	روز مرز ثابت	قراردادی	پیمانی	رسمی	جمع	مرد	زن
842	2	56	324	118	279	63	842	3	414	71	354	842	448	394

اعتبارات مصوب دانشگاه

633,231	سایر برنامه ها	بودجه مصوب دانشگاه (میلیون ریال)
42,733	تحقیقات	
675,964		جمع
0		متکم
675,964		جمع کل
154,591	ملی	اعتبارات طرحهای عمرانی (میلیون ریال)
66,000	استانی	
220,591		جمع

تعداد اعضای هیأت علمی به تفکیک نوع استخدام

نیمه وقت	تمام وقت	فراغ التحصیل از خارج	با مدرک کارشناسی ارشد	با مدرک دکتری	مجرد	متاهل	جمع	زن	مرد	جمع	طرح سرپزای خرید خدمت	طرح سرپزای پیمانی	خرید خدمت	پیمانی	رسمی آزمایشی	رسمی قطعی
تعداد	تعداد	تعداد	تعداد	تعداد	تعداد	تعداد	تعداد	تعداد	تعداد	تعداد	تعداد	تعداد	تعداد	تعداد	تعداد	تعداد
0	518	124	118	398	59	459	518	72	446	518	47	2	27	105	128	209

تعداد اعضای هیأت علمی به تفکیک مرتبه علمی و جنسیت

جمع		مربی آ		مربی		استادیار		دانشیار		استاد		مرتبه
مرد	زن	مرد	زن	مرد	زن	مرد	زن	مرد	زن	مرد	زن	جنسیت
446	72	1	1	99	19	215	41	89	7	42	4	تعداد
518		2		118		256		96		46		جمع

با سابقه بیش از 20 سال	دارای سمت اجرایی خارج از دانشگاه
تعداد	تعداد
131	4

بورسیه	داخل	خارج
	39	10
مامور به تحصیل	داخل	خارج
	25	11

تعداد کارکنان به تفکیک جنسیت، نوع استخدام و مدرک تحصیلی

مدرک تحصیلی							نوع استخدام				جنسیت			
جمع	دکتری	فوق لیسانس	لیسانس	فوق دیپلم	دیپلم	زیر دیپلم	جمع	روز مزد ثابت	قراردادی	پیمانی	رسمی	جمع	مرد	زن
792	3	44	297	99	271	78	792	9	335	69	379	792	419	373

اعتبارات مصوب دانشگاه

سایر برنامه ها	بودجه مصوب دانشگاه (میلیون ریال)
445,012	تحقیقات
37,938	جمع
482,950	متمم
0	جمع کل
482,950	ملی
78,596	اعتبارات طرحهای عمرانی (میلیون ریال)
4,000	استانی
82,596	جمع

تعداد اعضای هیأت علمی به تفکیک نوع استخدام

نیمه وقت	تمام وقت	فارغ التحصیل از خارج	با مدرک کارشناسی ارشد	با مدرک دکتری	مجرد	متاهل	جمع	زن	مرد	جمع	طرح سرپرزی خرید خدمت	طرح سرپرزی پیمانی	خرید خدمت	پیمانی	رسمی آزمایشی	رسمی قطعی
تعداد	تعداد	تعداد	تعداد	تعداد	تعداد	تعداد	تعداد	تعداد	تعداد	تعداد	تعداد	تعداد	تعداد	تعداد	تعداد	تعداد
1	510	129	128	380	59	451	510	72	438	510	39	14	6	107	127	217

تعداد اعضای هیأت علمی به تفکیک مرتبه علمی و جنسیت

جمع		مربی آ		مربی		استادیار		دانشیار		استاد		مرتبه
مرد	زن	مرد	زن	مرد	زن	مرد	زن	مرد	زن	مرد	زن	جنسیت
438	72	1	3	102	22	215	38	76	5	44	4	تعداد
510		4		124		253		81		48		جمع

با سابقه بیش از 20 سال	تعداد	دارای سمت اجرایی خارج از دانشگاه	تعداد	بورسیه	داخل	خارج	مأمور به تحصیل	داخل	خارج
119	5	39	11	18	12	119	5	39	11

تعداد کارکنان به تفکیک جنسیت، نوع استخدام و مدرک تحصیلی

مدرک تحصیلی							نوع استخدام					جنسیت		
جمع	دکتری	فوق لیسانس	لیسانس	فوق دیپلم	دیپلم	زیر دیپلم	جمع	روز موزه ثابت	قراردادی	پیمانی	رسمی	جمع	مرد	زن
823	2	36	290	93	304	98	823	16	336	84	387	823	448	375

اعتبارات مصوب دانشگاه

سایر برنامه ها	تعداد	بودجه مصوب دانشگاه (میلیون ریال)
تحقیقات	34,489	جمع
	388,000	متمم
	44,000	جمع کل
	432,000	اعتبارات طرحهای عمرانی (میلیون ریال)
	75,805	
	0	
	75805	جمع



تعداد اعضای هیأت علمی به تفکیک نوع استخدام

رسمی قطعی	رسمی آزمایشی	پیمانی	طرح سربازی	جمع	مرد	زن	جمع	متاهل	مجرد	با مدرک دکتری	با مدرک کارشناسی ارشد	فارغ التحصیل از خارج	تمام وقت	نیمه وقت
تعداد	تعداد	تعداد	تعداد	تعداد	تعداد	تعداد	تعداد	تعداد	تعداد	تعداد	تعداد	تعداد	تعداد	تعداد
229	128	103	64	524	452	72	524	462	62	365	156	140	524	2

تعداد اعضای هیأت علمی به تفکیک مرتبه علمی و جنسیت

مرتبه	استاد	دانشیار	استادیار	مربی	مربی آ.	جمع
جنسیت	مرد / زن	مرد / زن	مرد / زن	مرد / زن	مرد / زن	مرد / زن
تعداد	4 / 39	4 / 68	38 / 218	23 / 120	2 / 8	71 / 453
جمع	43	72	256	143	10	524

بورسیه	داخل	46
	خارج	10
مامور به تحصیل	داخل	20
	خارج	11
دارای سمت اجرایی خارج از دانشگاه	تعداد	6
با سابقه بیش از 20 سال	تعداد	105

تعداد کارکنان به تفکیک جنسیت، نوع استخدام و مدرک تحصیلی

جنسیت		نوع استخدام						مدرک تحصیلی						
زن	مرد	جمع	روز بورد ثابت	قراردادی	پیمانی	رسمی	جمع	زیردیپلم	دیپلم	فوق دیپلم	لیسانس	فوق لیسانس	دکتری	جمع
386	466	852	19	337	80	416	852	116	310	96	296	32	2	852

اعتبارات مصوب دانشگاه

بودجه مصوب دانشگاه (میلیون ریال)	سایر برنامه ها	262,047
	تحقیقات	25,699
جمع		287,746
متمم		31,299
جمع کل		319,045
اعتبارات طرحهای عمرانی (میلیون ریال)	ملی	95,810
	استانی	4,000
جمع		99,810

آمار شاخه پهبان بدلیل استقلال این واحد از آمار دانشگاه حذف گردیده است.

تعداد اعضای هیأت علمی به تفکیک نوع استخدام

نیمه وقت	تمام وقت	فارغ التحصیل از خارج	با مدرک کارشناسی ارشد	با مدرک دکتری	مجرد	متاهل	جمع	زن	مرد	جمع	طرح سرپای	پیمانی	رسمی آزمایشی	رسمی قطعی
تعداد	تعداد	تعداد	تعداد	تعداد	تعداد	تعداد	تعداد	تعداد	تعداد	تعداد	تعداد	تعداد	تعداد	تعداد
1	534	141	186	343	64	470	534	72	462	534	51	98	140	245

تعداد اعضای هیأت علمی به تفکیک مرتبه علمی و جنسیت

مرتبه	استاد	دانشیار	استادیار	مربی	مربی آ.	جمع
جنسیت	زن	مرد	زن	مرد	زن	مرد
تعداد	4	39	3	61	28	209
جمع	43	64	237	185	5	534

بورسیه	داخل	86
	خارج	12
مامور به تحصیل	داخل	23
	خارج <td>11</td>	11

دارای سمت اجرایی خارج از دانشگاه	با سابقه بیش از 20 سال
تعداد	تعداد
7	110

تعداد کارکنان به تفکیک نوع استخدام و مدرک تحصیلی

مدرک تحصیلی							نوع استخدام					تعداد		
جمع	دکتری	فوق لیسانس	لیسانس	فوق دیپلم	دیپلم	زیردیپلم	جمع	روز مزد ثابت	قراردادی	پیمانی	رسمی	جمع	مرد	زن
920	2	31	312	103	352	120	920	20	382	132	386	920	510	410

اعتبارات مصوب دانشگاه

238,575	سایر برنامه ها	بودجه مصوب دانشگاه (میلیون ریال)
25,699	تحقیقات	
264,274	جمع	
15,500	متمم	
279,774	جمع کل	
89,000	ملی	اعتبارات طرحهای عمرانی (میلیون ریال)
500	استانی	
89,500	جمع	

تعداد اعضای هیأت علمی به تفکیک نوع استخدام

رسمی قطعی	رسمی آزمایشی	پیمانی	طرح سربازی	جمع	مرد	زن	جمع	متاهل	مجرد	با مدرک دکتری	با مدرک کارشناسی ارشد	فارغ التحصیل از خارج	تمام وقت	نیمه وقت
تعداد	تعداد	تعداد	تعداد	تعداد	تعداد	تعداد	تعداد	تعداد	تعداد	تعداد	تعداد	تعداد	تعداد	تعداد
254	110	113	32	509	441	68	509	-	-	319	183	145	509	2

تعداد اعضای هیأت علمی به تفکیک مرتبه علمی و جنسیت

مرتبه	استاد	دانشیار	استادیار	مربی	مربی . آ	جمع
جنسیت	مرد	زن	مرد	زن	مرد	زن
تعداد	30	4	57	22	202	22
جمع	34	59	224	185	7	509

بورسیه	داخل	85
	خارج	15
مامور به تحصیل	داخل	30
	خارج	15

دارای سمت اجرایی خارج از دانشگاه	با سابقه بیش از 20 سال
تعداد	تعداد
6	99

تعداد کارکنان به تفکیک جنسیت ، نوع استخدام و مدرک تحصیلی

جنسیت		نوع استخدام							مدرک تحصیلی					
زن	مرد	جمع	رسمی	پیمانی	روز مزد ثابت	قراردادی	جمع	زیر دیپلم	دیپلم	فوق دیپلم	لیسانس	فوق لیسانس	دکتری	جمع
401	584	985	399	171	31	384	985	174	371	115	296	26	3	985

اعتبارات مصوب دانشگاه

بوجه مصوب دانشگاه (میلیون ریال)	سایر برنامه ها	200,013
جمع	تحقیقات	16,670
متمم	جمع کل	216,683
اعتبارات طرحهای عمرانی (میلیون ریال)	جمع کل	40,476
جمع	ملی	257,159
جمع	استانی	42,074
جمع	جمع	4,678
جمع	جمع	46,752

تعداد اعضای هیات علمی به تفکیک نوع استخدام

نیمه وقت	تمام وقت	فارغ التحصیل از خارج	با مدرک کارشناسی ارشد	با مدرک دکتری	مجرد	متاهل	جمع	زن	مرد	جمع	طرح سربازی	پیمانی	رسمی آزمایشی	رسمی قطعی
تعداد	تعداد	تعداد	تعداد	تعداد	تعداد	تعداد	تعداد	تعداد	تعداد	تعداد	تعداد	تعداد	تعداد	تعداد
4	481	150	180	293	0	0	481	65	416	481	26	88	112	255

تعداد اعضای هیات علمی به تفکیک مرتبه علمی و جنسیت

جمع		مربی آ.		مربی		استادیار		دانشیار		استاد		مرتبه
مرد	زن	مرد	زن	مرد	زن	مرد	زن	مرد	زن	مرد	زن	جنسیت
416	65	3	5	146	36	192	19	44	2	31	3	تعداد
481		8		182		211		46		34		جمع

دارای سمت اجرایی خارج از دانشگاه		با سابقه بیش از 20 سال	
تعداد	تعداد	تعداد	تعداد
1	91		

بورسیه	داخل	خارج
	74	13
مامور به تحصیل	داخل	خارج
	36	13

تعداد کارکنان به تفکیک جنسیت، نوع استخدام و مدرک تحصیلی

مدرک تحصیلی							نوع استخدام					جنسیت		
جمع	دکتری	فوق لیسانس	لیسانس	فوق دیپلم	دیپلم	زیر دیپلم	جمع	قرار دادمی	روژ مزد ثابت	پیمانی	رسمی	جمع	مرد	زن
-	-	-	-	-	-	-	998	367	32	172	427	-	-	-

آمار کارکنان به تفکیک جنسیت و مدرک تحصیلی درامور اداری دانشگاه موجود نبود.

اعتبارات مصوب دانشگاه

بودجه مصوب دانشگاه (میلیون ریال)	سایر برنامه ها
221, 123	تحقیقات
18, 527	
239, 650	جمع
30, 000	متمم
269, 650	جمع کل
45, 374	ملی
20, 150	استانی
65, 524	جمع

تعداد اعضای هیأت علمی به تفکیک نوع استخدام

نیمه وقت	تمام وقت	فارغ التحصیل از خارج	با مدرک کارشناسی ارشد	با مدرک دکتری	مجرد	متاهل	جمع	زن	مرد	جمع	طرح برزازی	پیمانی	رسمی آزمایشی	رسمی قطعی
تعداد	تعداد	تعداد	تعداد	تعداد	تعداد	تعداد	تعداد	تعداد	تعداد	تعداد	تعداد	تعداد	تعداد	تعداد
16	459	147	177	273	—	—	459	68	391	459	17	84	104	254

تعداد اعضای هیأت علمی به تفکیک مرتبه علمی و جنسیت

مرتبه	استاد		دانشیار		استادیار		مربی		مربی آ.		جمع	
	مرد	زن	مرد	زن	مرد	زن	مرد	زن	مرد	زن	مرد	زن
جنسیت												
تعداد	25	2	44	3	172	19	147	39	3	5	391	68
جمع	27		47		191		186		8		459	

بورسیه	داخل	85
	خارج	18
مامور به تحصیل	داخل	41
	خارج	13

دارای سمت اجرایی خارج از دانشگاه	تعداد
	3

با سابقه بیش از 20 سال	تعداد
	99

تعداد کارکنان به تفکیک جنسیت ، نوع استخدام و مدرک تحصیلی

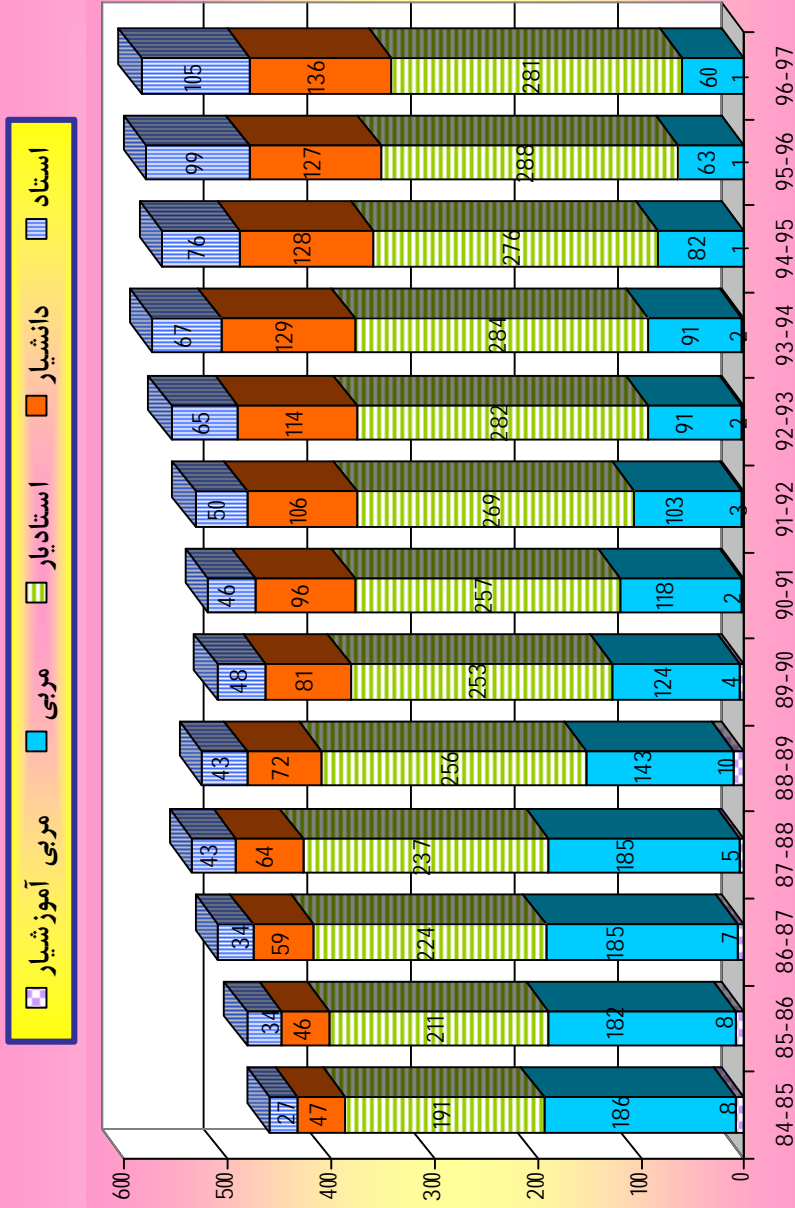
جنسیت		نوع استخدام							مدرک تحصیلی					
زن	مرد	جمع	رسمی	پیمانی	دو روز به روز ثابت	قرار مادی	جمع	زیردیپلم	دیپلم	فوق دیپلم	لیسانس	فوق لیسانس	دکتری	جمع
244	427	671	467	172	32	0	671	208	143	84	210	24	2	671

اعتبارات مصوب دانشگاه

بودجه مصوب دانشگاه (میلیون ریال)	سایر برنامه ها
165,007	7,600
172,607	جمع
82,815	متتم
255,422	جمع کل
42,150	ملی
3,085	استانی
45,235	جمع



# تعداد اعضای هیات علمی به تفکیک مرتبه علمی طی سال های 84 - 96



# تعداد کارکنان دانشگاه به تفکیک مرحله استخدامی طی سال های 84 - 96

