

بِسْمِ اللَّهِ الرَّحْمَنِ الرَّحِيمِ

کارنامه آماری دانشگاه شهید چمران اهواز



دانشگاه شهید چمران اهواز

سال تحصیلی ۹۹ - ۱۳۹۸

مدیریت نظارت، ارزیابی و تضمین کیفیت دانشگاه

اداره آمار

آذر ماه ۹۹

کارنامه آماری دانشگاه شهید چمران اهواز سال تحصیلی ۹۹ - ۱۳۹۸

وزارت علوم، تحقیقات و فناوری

دانشگاه شهید چمران اهواز

مدیریت نظارت، ارزیابی و تضمین کیفیت دانشگاه - اداره آمار

تهیه و تدوین: پریرسا مزارعیان

سال انتشار: آذر ماه ۱۳۹۹

تیراژ: ۱۱۰ جلد

فهرست مطالب

موضوع

صفحه

مقدمه

۱	دانشگاه شهید چمران در یک نگاه
۳	معرفی دانشکده ها و گروه های آموزشی
۵	دانشجویان شاغل به تحصیل دانشگاه شهید چمران اهواز
۷	جدول ۱- تعداد کل دانشجویان دانشگاه به تفکیک مقطع تحصیلی، جنسیت و نوع پذیرش
۸	جدول ۲- تعداد کل دانشجویان دانشگاه به تفکیک گروه تحصیلی، دانشکده، مقطع تحصیلی و جنسیت
۹	جدول ۳- تعداد کل دانشجویان دانشگاه به تفکیک گروه تحصیلی، دانشکده و مقطع تحصیلی
۱۰	جدول ۴- تعداد کل دانشجویان دانشگاه به تفکیک گروه تحصیلی، دانشکده و نوع پذیرش
۱۱	جدول ۵- تعداد کل دانشجویان مقطع کارشناسی ناپیوسته دانشگاه به تفکیک نوع پذیرش
۱۲	جدول ۶- تعداد کل دانشجویان مقطع کارشناسی دانشگاه به تفکیک گروه تحصیلی، دانشکده و نوع پذیرش
۱۳	جدول ۷- تعداد کل دانشجویان مقطع کارشناسی ارشد دانشگاه به تفکیک گروه تحصیلی، دانشکده و نوع پذیرش
۱۴	جدول ۸- تعداد کل دانشجویان مقطع دکترای حرفه ای دانشگاه به تفکیک نوع پذیرش
۱۴	جدول ۹- تعداد کل دانشجویان مقطع دکترای تخصصی دانشگاه به تفکیک گروه تحصیلی، دانشکده و نوع پذیرش
۱۵	جدول ۱۰- مقایسه تعداد دانشجویان مقاطع مختلف تحصیلی دانشگاه طی سالهای ۹۸-۱۳۷۸
۱۷	دانشجویان پذیرفته شده (نیت نام شده) دانشگاه شهید چمران اهواز
۱۹	جدول ۱۱- تعداد کل پذیرفته شدگان دانشگاه به تفکیک مقطع تحصیلی، جنسیت و نوع پذیرش
۲۰	جدول ۱۲- تعداد کل پذیرفته شدگان دانشگاه به تفکیک گروه تحصیلی، دانشکده، مقطع تحصیلی و جنسیت
۲۱	جدول ۱۳- تعداد کل پذیرفته شدگان دانشگاه به تفکیک گروه تحصیلی، دانشکده و مقطع تحصیلی
۲۲	جدول ۱۴- تعداد کل پذیرفته شدگان دانشگاه به تفکیک گروه تحصیلی، دانشکده و نوع پذیرش
۲۳	جدول ۱۵- تعداد کل پذیرفته شدگان مقطع کارشناسی ناپیوسته دانشگاه به تفکیک نوع پذیرش
۲۴	جدول ۱۶- تعداد کل پذیرفته شدگان مقطع کارشناسی دانشگاه به تفکیک گروه تحصیلی، دانشکده و نوع پذیرش
۲۵	جدول ۱۷- تعداد کل پذیرفته شدگان مقطع کارشناسی ارشد دانشگاه به تفکیک گروه تحصیلی، دانشکده و نوع پذیرش
۲۶	جدول ۱۸- تعداد کل پذیرفته شدگان مقطع دکترای حرفه ای دانشگاه به تفکیک نوع پذیرش
۲۶	جدول ۱۹- تعداد کل پذیرفته شدگان مقطع دکترای تخصصی دانشگاه به تفکیک گروه تحصیلی، دانشکده و نوع پذیرش
۲۷	جدول ۲۰- مقایسه تعداد کل پذیرفته شدگان مقاطع مختلف تحصیلی دانشگاه طی سالهای ۹۸-۱۳۷۸
۲۹	دانش آموزان دانشگاه شهید چمران اهواز
۳۱	جدول ۲۱- تعداد کل دانش آموزان دانشگاه به تفکیک مقطع تحصیلی، جنسیت و نوع پذیرش
۳۲	جدول ۲۲- تعداد کل دانش آموزان دانشگاه به تفکیک گروه تحصیلی، دانشکده، مقطع تحصیلی و جنسیت
۳۳	جدول ۲۳- تعداد کل دانش آموزان دانشگاه به تفکیک گروه تحصیلی، دانشکده و مقطع تحصیلی
۳۴	جدول ۲۴- تعداد کل دانش آموزان دانشگاه به تفکیک گروه تحصیلی، دانشکده و نوع پذیرش
۳۵	جدول ۲۵- تعداد کل دانش آموزان مقطع کارشناسی ناپیوسته دانشگاه به تفکیک نوع پذیرش
۳۶	جدول ۲۶- تعداد کل دانش آموزان مقطع کارشناسی دانشگاه به تفکیک گروه تحصیلی، دانشکده و نوع پذیرش
۳۷	جدول ۲۷- تعداد کل دانش آموزان مقطع کارشناسی ارشد دانشگاه به تفکیک گروه تحصیلی، دانشکده و نوع پذیرش
۳۸	جدول ۲۸- تعداد کل دانش آموزان مقطع دکترای حرفه ای دانشگاه به تفکیک نوع پذیرش
۳۸	جدول ۲۹- تعداد کل دانش آموزان مقطع دکترای تخصصی دانشگاه به تفکیک گروه تحصیلی و دانشکده
۳۹	جدول ۳۰- مقایسه تعداد کل دانش آموزان مقاطع مختلف تحصیلی دانشگاه طی سالهای ۹۷-۱۳۷۷
۴۱	گسترش رشته ها، استعدادهای درخشان، پذیرفته شدگان ارشد، بازنگری دروس، سیمای علمی دانشگاه شهید چمران اهواز
۴۳	جدول ۳۱- تعداد کل رشته گرایشهای تحصیلی دانشگاه به تفکیک گروه تحصیلی، دانشکده و مقطع تحصیلی
۴۴	اسامی رشته و گرایشهای موجود دانشگاه به تفکیک دانشکده و مقطع تحصیلی
۴۹	جدول ۳۲- عناوین مجوزرشته های جدید اخذ شده دانشگاه
۴۹	جدول ۳۳- روند اخذ مجوز رشته های جدید در دانشگاه طی سالهای ۹۸-۱۳۸۳
۵۰	جدول ۳۴- تعداد کل رشته گرایشهای دانشگاه به تفکیک مقطع تحصیلی طی سالهای ۹۸-۱۳۸۱
۵۱	جدول ۳۵- تعداد دانشجویان استعدادهای درخشان دانشگاه طی سالهای ۹۸-۱۳۸۵

۵۲	جدول ۳۶- تعداد دانشجویان فارغ التحصیل کارشناسی دانشگاه پذیرفته شده در مقطع کارشناسی ارشد دانشگاه‌های دولتی طی سالهای تحصیلی ۹۸-۱۳۸۲
۵۲	جدول ۳۷- تعداد دانشجویان فارغ التحصیل کارشناسی دانشگاه پذیرفته شده در مقطع کارشناسی ارشد دانشگاه‌های دولتی به تفکیک دانشکده
۵۳	جدول ۳۸- تعداد بازنگري و تغيير برنامه درسي دانشگاه طی سالهای ۹۸-۱۳۸۲
۵۳	جدول ۳۹- عناوین دروس بازنگري شده
۵۴	جدول ۴۰- تعداد کارگاه‌های آموزشی برگزار شده در دانشگاه در ارتباط با افزایش کارآیی اعضای هیات علمی و تعداد اساتید شرکت کننده طی سالهای ۹۸-۱۳۸۰
۵۵	جدول ۴۱- سیمای علمی دانشجویان دانشگاه طی سالهای ۹۸-۱۳۹۱
۵۸	جدول ۴۲- تعداد واحدهای تدریس شده توسط اعضای هیات علمی تمام وقت دانشگاه
۵۹	جدول ۴۳- تعداد واحدهای تدریس شده توسط اعضای هیات علمی تمام وقت دانشگاه طی سال های ۹۸-۱۳۸۷
۶۰	جدول ۴۴- میانگین واحدهای تدریس شده توسط اعضای هیات علمی تمام وقت دانشگاه
۶۱	جدول ۴۵- میانگین واحدهای تدریس شده توسط اعضای هیات علمی تمام وقت دانشگاه طی سال های ۹۸-۱۳۸۷
۶۳	اعضای هیات علمی دانشگاه شهید چمران اهواز
۶۵	جدول ۴۶- تعداد کل اعضای هیات علمی دانشگاه به تفکیک دانشکده و مرتبه علمی
۶۶	جدول ۴۷- تعداد کل اعضای هیات علمی دانشگاه به تفکیک مرتبه علمی طی سالهای ۹۸-۱۳۷۸
۶۷	جدول ۴۸- تعداد کل اعضای هیات علمی دانشگاه به تفکیک دانشکده و نوع استخدام
۶۸	جدول ۴۹- تعداد کل اعضای هیات علمی دانشگاه به تفکیک نوع استخدام طی سالهای ۹۸-۱۳۸۲
۶۹	جدول ۵۰- نسبت دانشجویان به اعضای هیات علمی دانشگاه به تفکیک دانشکده
۷۰	جدول ۵۱- نسبت دانشجویان به اعضای هیات علمی دانشگاه طی سالهای ۹۸-۱۳۷۸
۷۱	جدول ۵۲- تعداد استخدام و بازنشستگی اعضای هیات علمی دانشگاه طی سالهای ۹۸-۱۳۸۰
۷۲	جدول ۵۳- روند ارتقاء اعضای هیات علمی دانشگاه طی سالهای ۹۸-۱۳۷۸
۷۳	جدول ۵۴- روند تبدیل وضعیت استخدامی اعضای هیات علمی دانشگاه طی سالهای ۹۸-۱۳۸۰
۷۴	جدول ۵۵- تعداد کل اعضای هیات علمی بورسیه دانشگاه طی سالهای ۹۸-۱۳۷۸
۷۵	جدول ۵۶- تعداد اعضای هیات علمی بورسیه شده دانشگاه در سالهای ۹۸-۱۳۷۸
۷۷	کارکنان دانشگاه شهید چمران اهواز
۷۹	جدول ۵۷- تعداد کل کارکنان دانشگاه به تفکیک مدرک تحصیلی
۸۰	جدول ۵۸- تعداد کل کارکنان دانشگاه به تفکیک نوع استخدام
۸۱	جدول ۵۹- تعداد کل کارکنان دانشگاه به تفکیک نوع استخدام طی سالهای ۹۸-۱۳۸۱
۸۲	جدول ۶۰- تعداد استخدام و بازنشستگی کارکنان دانشگاه طی سالهای ۹۸-۱۳۸۱
۸۳	واحدهای آموزشی دانشگاه شهید چمران اهواز
۸۵	دانشکده ادبیات و علوم انسانی
۸۷	جداول ۶۷-۶۱
۸۹	دانشکده اقتصاد و علوم اجتماعی
۹۱	جداول ۷۴-۶۸
۹۵	دانشکده الهیات و معارف اسلامی
۹۷	جداول ۸۱-۷۵
۹۹	دانشکده علوم ورزشی
۱۰۱	جداول ۸۸-۸۲
۱۰۳	دانشکده علوم تربیتی و روانشناسی
۱۰۵	جداول ۹۵-۸۹
۱۰۹	دانشکده علوم پایه
۱۱۱	جداول ۱۰۲-۹۶
۱۱۵	دانشکده علوم ریاضی و کامپیوتر
۱۱۷	جداول ۱۰۹-۱۰۳

موضوع

صفحه

۱۱۹	دانشکده علوم زمین
۱۲۱	جدول ۱۱۶-۱۱۰
۱۲۳	دانشکده فنی و مهندسی
۱۲۵	جدول ۱۲۳-۱۱۷
۱۲۹	دانشکده عمران و معماری
۱۳۱	جدول ۱۳۰-۱۲۴
۱۳۳	دانشکده کشاورزی
۱۳۵	جدول ۱۳۷-۱۳۱
۱۳۹	دانشکده مهندسی علوم آب
۱۴۱	جدول ۱۴۴-۱۳۸
۱۴۳	دانشکده دامپزشکی
۱۴۵	جدول ۱۵۱-۱۴۵
۱۴۷	دانشکده هنر شوستر
۱۴۹	جدول ۱۵۸-۱۵۲
۱۵۱	دانشکده باستان شناسی
۱۵۳	جدول ۱۶۳-۱۵۹
۱۵۵	پردیس بین الملل دانشگاه
۱۵۷	جدول ۱۶۶-۱۶۴
۱۵۹	فعالیت‌های پژوهشی دانشگاه شهید چمران اهواز
۱۶۱	جدول ۱۶۷- تعداد مقالات چاپ شده دانشگاه در نشریات علمی به تفکیک گروه تحصیلی و دانشکده در سال ۱۳۹۸
۱۶۲	جدول ۱۶۸- تعداد کل مقالات چاپ شده دانشگاه در نشریات علمی طی سالهای ۹۸-۱۳۸۳
۱۶۳	جدول ۱۶۹- تعداد مقالات ارائه شده در کنفرانس ها به تفکیک گروه تحصیلی و دانشکده در سال ۱۳۹۸
۱۶۴	جدول ۱۷۰- تعداد مقالات ارائه شده در کنفرانس ها طی سالهای ۹۸-۱۳۸۳
۱۶۵	جدول ۱۷۱- تعداد کتب چاپ شده توسط اعضای هیات علمی دانشگاه به تفکیک گروه تحصیلی و دانشکده در سال ۱۳۹۸
۱۶۶	جدول ۱۷۲- تعداد کتب چاپ شده توسط اعضای هیات علمی دانشگاه طی سالهای ۹۸-۱۳۸۳
۱۶۷	جدول ۱۷۳- تعداد طرح‌های تحقیقاتی داخلی و مشترک با سایر دستگاه ها به تفکیک گروه تحصیلی و دانشکده در سال ۱۳۹۸
۱۶۸	جدول ۱۷۴- تعداد طرح‌های تحقیقاتی داخلی و مشترک با سایر دستگاه ها طی سالهای ۹۸-۱۳۸۷
۱۶۸	جدول ۱۷۵- مبلغ کل اعتبار طرح‌های داخلی مصوب وکل مبلغ جذب شده از طریق قراردادهای تحقیقاتی طی سالهای ۹۸-۱۳۸۷
۱۶۹	جدول ۱۷۶- تعداد اعضای هیات علمی اعزام شده به فرصت مطالعاتی طی سالهای ۹۸-۱۳۸۴
۱۶۹	جدول ۱۷۷- تعداد سمینارهای علمی برگزار شده در دانشگاه طی سالهای ۹۸-۱۳۸۴
۱۷۰	جدول ۱۷۸- تعداد یادداشت تفاهم نامه های آموزشی، پژوهشی و فناوری منعقد شده با هم‌تایان خارجی طی سالهای ۹۸-۱۳۸۵
۱۷۰	جدول ۱۷۹- تعداد واحدهای فنآور مستقل در پارک‌های علم و فناوری و مراکز رشد واحدهای فناور دانشگاه طی سالهای ۹۸-۱۳۸۵
۱۷۰	جدول ۱۸۰- تعداد دانشجویان شاغل در موسسات مستقر در پارک‌ها و مراکز رشد دانشگاه طی سالهای ۹۸-۱۳۸۵
۱۷۱	جدول ۱۸۱- عناوین رشته های شناخته شده به عنوان قطب علمی دانشگاه
۱۷۱	جدول ۱۸۲- عناوین مجله های علمی - پژوهشی، ملی و بین المللی دانشگاه در سال ۱۳۹۸
۱۷۱	جدول ۱۸۳- مراکز تحقیقاتی دانشگاه در سال ۱۳۹۸
۱۷۲	جدول ۱۸۴- وضعیت کتابخانه های دانشگاه در سال ۱۳۹۸
۱۷۲	جدول ۱۸۵- گسترش مراکز رشد و پارک‌های علم و فناوری در دانشگاه طی سالهای ۹۸-۱۳۸۸
۱۷۳	جدول ۱۸۶- تعداد پایان نامه های دفاع شده دانشجویان تحصیلات تکمیلی دانشگاه طی سالهای ۹۸-۱۳۸۴
۱۷۳	جدول ۱۸۷- تعداد مقالات دانشجویان تحصیلات تکمیلی دانشگاه طی سالهای ۹۸-۱۳۸۴
۱۷۵	فعالیت‌های دانشجویی دانشگاه شهید چمران اهواز
۱۷۷	جدول ۱۸۸- وضعیت خوابگاه های دانشجویی دانشگاه طی سالهای ۹۸-۱۳۸۵
۱۷۸	جدول ۱۸۹- وضعیت ارائه خدمات رفاه دانشجویی دانشگاه طی سالهای ۹۸-۱۳۸۶
۱۷۸	جدول ۱۹۰- فعالیت مدیریت تربیت بدنی حوزه معاونت دانشجویی دانشگاه طی سالهای ۹۸-۱۳۸۶
۱۷۹	جدول ۱۹۱- فعالیت مرکز مشاوره حوزه معاونت دانشجویی دانشگاه طی سالهای ۹۸-۱۳۸۶
۱۷۹	جدول ۱۹۲- فعالیت مرکز درمانی حوزه معاونت دانشجویی دانشگاه طی سالهای ۹۸-۱۳۸۶

موضوع

صفحه

۱۸۱	فعالیت‌های فرهنگی دانشگاه شهید چمران اهواز
۱۸۳	جدول ۱۹۳- فعالیت‌های مدیریت فرهنگی دانشگاه در سال تحصیلی ۹۸-۱۳۸۶
۱۸۳	تشکل‌های اسلامی دانشجویان دانشگاه در سال تحصیلی ۹۸-۹۹
۱۸۳	کانون‌های فرهنگی، هنری و اجتماعی دانشگاه در سال تحصیلی ۹۸-۹۹
۱۸۴	جدول ۱۹۴- فهرست نشریات چاپ شده دانشجویی، فرهنگی دانشگاه در سال تحصیلی ۹۸-۹۹
۱۸۵	فعالیت‌های عمرانی دانشگاه شهید چمران اهواز
۱۸۷	جدول ۱۹۵- وضعیت پروژه‌های در دست اجرای دانشگاه در سال ۱۳۹۸
۱۸۷	جدول ۱۹۶- زیر بنای کل فضاهای کالبدی دانشگاه در سال ۱۳۹۸
۱۸۹	وضعیت مالی و اعتباری دانشگاه شهید چمران اهواز
۱۹۱	جدول ۱۹۷- بودجه هزینه‌ای (جاری) دانشگاه طی سالهای ۹۸-۱۳۸۴
۱۹۱	جدول ۱۹۸- اعتبارات مصوب دانشگاه طی سالهای ۹۸-۱۳۸۷
۱۹۲	جدول ۱۹۹- وضعیت درآمد اختصاصی دانشگاه طی سالهای ۹۸-۱۳۸۷
۱۹۲	جدول ۲۰۰- وضعیت بودجه عمرانی ملی و استانی دانشگاه طی سالهای ۹۸-۱۳۸۷
۱۹۳	نسبت‌ها و شاخص‌ها
۱۹۵	نسبت دانشجویان
۱۹۵	نسبت مقاطع تحصیلی
۱۹۶	جدول ۲۰۱- نسبت استاد به دانشجو به تفکیک مقطع تحصیلی
۱۹۶	جدول ۲۰۲- نسبت اعضای هیات علمی
۱۹۶	نسبت کارکنان
۱۹۷	جدول ۲۰۳- متراژ فضاهای کالبدی
۱۹۷	جدول ۲۰۴- سرانه فضاهای کالبدی

فهرست نمودار

صفحه

موضوع

۷	نمودار ۱- تعداد کل دانشجویان دانشگاه به تفکیک مقطع تحصیلی و نوع پذیرش
۷	نمودار ۲- تعداد کل دانشجویان دانشگاه به تفکیک مقطع تحصیلی و جنسیت
۸	نمودار ۳- تعداد کل دانشجویان دانشگاه به تفکیک دانشکده و جنسیت
۹	نمودار ۴- تعداد کل دانشجویان دانشگاه به تفکیک دانشکده و مقطع تحصیلی
۱۰	نمودار ۵- تعداد کل دانشجویان دانشگاه به تفکیک دانشکده و نوع پذیرش
۱۱	نمودار ۶- تعداد کل دانشجویان مقطع کارشناسی ناپیوسته دانشگاه به تفکیک نوع پذیرش
۱۲	نمودار ۷- تعداد کل دانشجویان مقطع کارشناسی روزانه دانشگاه به تفکیک دانشکده
۱۲	نمودار ۸- تعداد کل دانشجویان مقطع کارشناسی نوبت دوم دانشگاه به تفکیک دانشکده
۱۳	نمودار ۹- تعداد کل دانشجویان مقطع کارشناسی ارشد روزانه دانشگاه به تفکیک دانشکده
۱۳	نمودار ۱۰- تعداد کل دانشجویان مقطع کارشناسی ارشد نوبت دوم دانشگاه به تفکیک دانشکده
۱۴	نمودار ۱۱- تعداد کل دانشجویان مقطع دکترای حرفه ای دانشگاه به تفکیک نوع پذیرش
۱۴	نمودار ۱۲- تعداد کل دانشجویان مقطع دکترای تخصصی دانشگاه به تفکیک دانشکده
۱۵	نمودار ۱۳- مقایسه تعداد کل دانشجویان تحصیلات تکمیلی دانشگاه طی سال های تحصیلی ۹۸-۱۳۷۸
۱۹	نمودار ۱۴- تعداد کل پذیرفته شدگان دانشگاه به تفکیک مقطع تحصیلی و نوع پذیرش
۱۹	نمودار ۱۵- تعداد کل پذیرفته شدگان دانشگاه به تفکیک مقطع تحصیلی و جنسیت
۲۰	نمودار ۱۶- تعداد کل پذیرفته شدگان دانشگاه به تفکیک دانشکده و جنسیت
۲۱	نمودار ۱۷- تعداد کل پذیرفته شدگان دانشگاه به تفکیک دانشکده و مقطع تحصیلی
۲۲	نمودار ۱۸- تعداد کل پذیرفته شدگان دانشگاه به تفکیک دانشکده و نوع پذیرش
۲۳	نمودار ۱۹- تعداد کل پذیرفته شدگان مقطع کارشناسی ناپیوسته دانشگاه به تفکیک نوع پذیرش
۲۴	نمودار ۲۰- تعداد کل پذیرفته شدگان مقطع کارشناسی روزانه دانشگاه به تفکیک دانشکده
۲۴	نمودار ۲۱- تعداد کل پذیرفته شدگان مقطع کارشناسی نوبت دوم دانشگاه به تفکیک دانشکده
۲۵	نمودار ۲۲- تعداد کل پذیرفته شدگان مقطع کارشناسی ارشد روزانه به تفکیک دانشکده
۲۵	نمودار ۲۳- تعداد کل پذیرفته شدگان مقطع کارشناسی ارشد نوبت دوم به تفکیک دانشکده
۲۶	نمودار ۲۴- تعداد کل پذیرفته شدگان مقطع دکترای حرفه ای دانشگاه به تفکیک نوع پذیرش
۲۶	نمودار ۲۵- تعداد کل پذیرفته شدگان مقطع دکترای تخصصی دانشگاه به تفکیک دانشکده
۲۷	نمودار ۲۶- مقایسه تعداد کل پذیرفته شدگان تحصیلات تکمیلی دانشگاه طی سال های تحصیلی ۹۸-۱۳۷۸
۳۱	نمودار ۲۷- تعداد کل دانش آموختگان دانشگاه به تفکیک مقطع تحصیلی و نوع پذیرش
۳۱	نمودار ۲۸- تعداد کل دانش آموختگان دانشگاه به تفکیک مقطع تحصیلی و جنسیت
۳۲	نمودار ۲۹- تعداد کل دانش آموختگان دانشگاه به تفکیک دانشکده و جنسیت
۳۳	نمودار ۳۰- تعداد کل دانش آموختگان دانشگاه به تفکیک دانشکده و مقطع تحصیلی
۳۴	نمودار ۳۱- تعداد کل دانش آموختگان دانشگاه به تفکیک دانشکده و نوع پذیرش
۳۵	نمودار ۳۲- تعداد کل دانش آموختگان مقطع کارشناسی ناپیوسته دانشگاه به تفکیک نوع پذیرش
۳۶	نمودار ۳۳- تعداد کل دانش آموختگان مقطع کارشناسی روزانه دانشگاه به تفکیک دانشکده
۳۶	نمودار ۳۴- تعداد کل دانش آموختگان مقطع کارشناسی نوبت دوم دانشگاه به تفکیک دانشکده
۳۷	نمودار ۳۵- تعداد کل دانش آموختگان مقطع کارشناسی ارشد روزانه دانشگاه به تفکیک دانشکده
۳۷	نمودار ۳۶- تعداد کل دانش آموختگان مقطع کارشناسی ارشد نوبت دوم دانشگاه به تفکیک دانشکده
۳۸	نمودار ۳۷- تعداد کل دانش آموختگان مقطع دکترای حرفه ای دانشگاه به تفکیک نوع پذیرش
۳۸	نمودار ۳۸- تعداد کل دانش آموختگان مقطع دکترای تخصصی دانشگاه به تفکیک دانشکده
۳۹	نمودار ۳۹- مقایسه تعداد کل دانش آموختگان تحصیلات تکمیلی دانشگاه طی سال های تحصیلی ۹۷-۱۳۷۷
۴۳	نمودار ۴۰- تعداد کل رشته گرایشهای تحصیلی دانشگاه به تفکیک دانشکده

۴۳	نمودار ۴۰- تعداد کل رشته گرایشهای تحصیلی دانشگاه به تفکیک دانشکده
۴۹	نمودار ۴۱- روند اخذ مجوز رشته های جدید در دانشگاه طی سالهای ۹۸-۱۳۸۳
۵۰	نمودار ۴۲- تعداد کل رشته گرایشهای تحصیلی دانشگاه طی سالهای ۹۸-۱۳۸۱
۵۱	نمودار ۴۳- تعداد دانشجویان استعداد های درخشان دانشگاه طی سالهای ۹۸-۱۳۸۵
۵۲	نمودار ۴۴- تعداد دانشجویان فارغ التحصیل کارشناسی دانشگاه پذیرفته شده در مقطع کارشناسی ارشد دانشگاههای دولتی طی سالهای ۹۸-۱۳۸۲
۵۳	نمودار ۴۵- تعداد بازنگری و تغییر برنامه درسی دانشگاه طی سالهای ۹۸-۱۳۸۲
۵۴	نمودار ۴۶- تعداد کارگاههای آموزشی برگزار شده در دانشگاه در ارتباط با افزایش کارایی اعضای هیات علمی و تعداد اساتید شرکت کننده طی سالهای ۹۸-۱۳۸۰
۵۹	نمودار ۴۷- تعداد واحدهای تدریس شده توسط اعضای هیات علمی تمام وقت دانشگاه به تفکیک مرتبه علمی طی سال های ۹۸-۱۳۸۷
۶۱	نمودار ۴۸- میانگین واحدهای تدریس شده توسط اعضای هیات علمی تمام وقت دانشگاه طی سال های ۹۸-۱۳۸۷
۶۳	نمودار ۴۹- تعداد اعضای هیات علمی دانشگاه به تفکیک جنسیت
۶۵	نمودار ۵۰- تعداد کل اعضای هیات علمی دانشگاه به تفکیک دانشکده
۶۶	نمودار ۵۱- تعداد کل اعضای هیات علمی دانشگاه طی سال های ۹۸-۱۳۷۸
۶۷	نمودار ۵۲- تعداد کل اعضای هیات علمی دانشگاه به تفکیک دانشکده ونوع استخدام
۶۸	نمودار ۵۳- تعداد اعضای هیات علمی دانشگاه به تفکیک نوع استخدام طی سال های ۹۸-۱۳۸۲
۶۹	نمودار ۵۴- نسبت تعداد دانشجو به هیات علمی به تفکیک دانشکده
۷۰	نمودار ۵۵- نسبت تعداد دانشجو به هیات علمی طی سالهای ۹۸-۱۳۷۸
۷۱	نمودار ۵۶- تعداد کل استخدام و بازنشستگی اعضای هیات علمی دانشگاه طی سالهای ۹۸-۱۳۸۰
۷۲	نمودار ۵۷- روند ارتقاء اعضای هیات علمی دانشگاه طی سالهای ۹۸-۱۳۷۸
۷۳	نمودار ۵۸- روند تبدیل وضعیت استخدامی اعضای هیات علمی دانشگاه طی سالهای ۹۸-۱۳۸۰
۷۴	نمودار ۵۹- تعداد کل اعضای هیات علمی بورسیه دانشگاه طی سالهای ۹۸-۱۳۷۸
۷۵	نمودار ۶۰- تعداد اعضای هیات علمی بورسیه شده دانشگاه در سالهای ۹۸-۱۳۷۸
۷۷	نمودار ۶۱- تعداد کل کارکنان دانشگاه به تفکیک جنسیت
۷۹	نمودار ۶۲- تعداد کل کارکنان دانشگاه به تفکیک مدرک تحصیلی
۷۹	نمودار ۶۳- تعداد کل کارکنان دانشگاه به تفکیک نوع استخدام
۸۰	نمودار ۶۴- تعداد کل کارکنان دانشگاه طی سالهای ۹۸-۱۳۸۱
۸۱	نمودار ۶۵- تعداد کل کارکنان استخدامی و بازنشسته دانشگاه طی سالهای ۹۸-۱۳۸۱
۸۵	نمودار ۶۶- تعداد کل دانشجویان دانشکده ادبیات وعلوم انسانی در سال تحصیلی ۹۹-۱۳۹۸
۸۹	نمودار ۶۷- تعداد کل دانشجویان دانشکده اقتصاد و علوم اجتماعی در سال تحصیلی ۹۹-۱۳۹۸
۹۵	نمودار ۶۸- تعداد کل دانشجویان دانشکده الهیات و معارف اسلامی در سال تحصیلی ۹۹-۱۳۹۸
۹۹	نمودار ۶۹- تعداد کل دانشجویان دانشکده علوم ورزشی در سال تحصیلی ۹۹-۱۳۹۸
۱۰۳	نمودار ۷۰- تعداد کل دانشجویان دانشکده علوم تربیتی و روانشناسی در سال تحصیلی ۹۹-۱۳۹۸
۱۰۹	نمودار ۷۱- تعداد کل دانشجویان دانشکده علوم پایه در سال تحصیلی ۹۹-۱۳۹۸
۱۱۵	نمودار ۷۲- تعداد کل دانشجویان دانشکده علوم ریاضی و کامپیوتر در سال تحصیلی ۹۹-۱۳۹۸
۱۱۹	نمودار ۷۳- تعداد کل دانشجویان دانشکده علوم زمین در سال تحصیلی ۹۹-۱۳۹۸
۱۲۳	نمودار ۷۴- تعداد کل دانشجویان دانشکده مهندسی در سال تحصیلی ۹۹-۱۳۹۸
۱۲۹	نمودار ۷۵- تعداد کل دانشجویان دانشکده عمران و معماری در سال تحصیلی ۹۹-۱۳۹۸
۱۳۳	نمودار ۷۶- تعداد کل دانشجویان دانشکده کشاورزی در سال تحصیلی ۹۹-۱۳۹۸
۱۳۹	نمودار ۷۷- تعداد کل دانشجویان دانشکده مهندسی علوم آب در سال تحصیلی ۹۹-۱۳۹۸

موضوع

صفحه

- نمودار ۷۸- تعداد کل دانشجویان دانشکده دامپزشکی در سال تحصیلی ۹۹-۱۳۹۸ ۱۴۳
- نمودار ۷۹- تعداد کل دانشجویان دانشکده هنر شوشتر در سال تحصیلی ۹۹-۱۳۹۸ ۱۴۷
- نمودار ۸۰- تعداد کل دانشجویان دانشکده باستان شناسی در سال تحصیلی ۹۹-۱۳۹۸ ۱۵۰
- نمودار ۸۱- تعداد کل دانشجویان پردیس بین الملل دانشگاه در سال تحصیلی ۹۹-۱۳۹۸ ۱۵۵
- نمودار ۸۲- تعداد کل مقالات ارائه شده دانشگاه در نشریات علمی به تفکیک دانشکده در سال ۱۳۹۸ ۱۶۱
- نمودار ۸۳- تعداد کل مقالات چاپ شده دانشگاه در نشریات علمی طی سالهای ۹۸-۱۳۸۳ ۱۶۲
- نمودار ۸۴- تعداد مقالات ارائه شده در کنفرانس ها و مجامع علمی در سال ۱۳۹۸ ۱۶۳
- نمودار ۸۵- تعداد مقالات ارائه شده در کنفرانس ها و مجامع علمی ملی و بین المللی طی سالهای ۹۸-۱۳۸۳ ۱۶۴
- نمودار ۸۶- تعداد مقالات ارائه شده در کنفرانس ها و مجامع علمی داخل و خارج طی سالهای ۹۸-۱۳۸۳ ۱۶۴
- نمودار ۸۷- تعداد کتب چاپ شده توسط اعضای هیات علمی دانشگاه در سال ۱۳۹۸ ۱۶۵
- نمودار ۸۸- تعداد کتب چاپ شده توسط اعضای هیات علمی دانشگاه طی سالهای ۹۸-۱۳۸۳ ۱۶۶
- نمودار ۸۹- تعداد طرحهای تحقیقاتی مصوب داخلی و مشترک با سایر دستگاه ها در سال ۱۳۹۸ ۱۶۷
- نمودار ۹۰- تعداد طرحهای تحقیقاتی مصوب داخلی و مشترک با سایر دستگاه ها طی سالهای ۹۸-۱۳۸۷ ۱۶۸
- نمودار ۹۱- مبلغ کل اعتبار طرح های داخلی مصوب و کل مبلغ جذب شده از طریق قراردادهای تحقیقاتی طی سالهای ۹۸-۱۳۸۷ ۱۶۸
- نمودار ۹۲- تعداد اعضای هیات علمی اعزام شده به فرصت مطالعاتی طی سالهای ۹۸-۱۳۸۴ ۱۶۹
- نمودار ۹۳- تعداد سمینارهای علمی برگزار شده در دانشگاه طی سالهای ۹۸-۱۳۸۴ ۱۶۹
- نمودار ۹۴- تعداد یادداشت تفاهم نامه های آموزشی، پژوهشی و فناوری منعقد با همتایان خارجی طی سالهای ۹۸-۱۳۸۵ ۱۷۰
- نمودار ۹۵- تعداد واحدهای فناور مستقل در پارکهای علم و فناوری و مراکز رشد واحدهای فناور دانشگاه طی سالهای ۹۸-۱۳۸۵ ۱۷۰
- نمودار ۹۶- تعداد دانشگران شاغل در موسسات مستقر در پارکها و مراکز رشد دانشگاه طی سالهای ۹۸-۱۳۸۵ ۱۷۰
- نمودار ۹۷- تعداد پایان نامه های دفاع شده دانشجویان تحصیلات تکمیلی دانشگاه طی سالهای ۹۸-۱۳۸۴ ۱۷۳
- نمودار ۹۸- تعداد مقالات چاپ شده دانشجویان تحصیلات تکمیلی دانشگاه طی سالهای ۹۸-۱۳۸۴ ۱۷۳
- نمودار ۹۹- بودجه هزینه ای (جاری) دانشگاه طی سالهای ۹۸-۱۳۸۴ (میلیون ریال) ۱۹۱
- نمودار ۱۰۰- اعتبارات مصوب دانشگاه طی سالهای ۹۸-۱۳۸۷ (میلیون ریال) ۱۹۱
- نمودار ۱۰۱- وضعیت درآمد اختصاصی دانشگاه طی سالهای ۹۸-۱۳۸۷ (میلیون ریال) ۱۹۲
- نمودار ۱۰۲- وضعیت بودجه عمرانی ملی دانشگاه طی سالهای ۹۸-۱۳۸۷ (میلیون ریال) ۱۹۲
- نمودار ۱۰۳- وضعیت بودجه عمرانی استانی دانشگاه طی سالهای ۹۸-۱۳۸۷ (میلیون ریال) ۱۹۲
- نمودار ۱۰۴- سرانه فضاهای کالبدی دانشگاه طی سالهای ۹۸-۱۳۸۷ ۱۹۷

باسمه تعالی

مقدمه

سپاس و ستایش خداوند سبحان را که فرصتی مهیا نمود تا بتوان گزارش پیش رو را با اندیشه ی هموار نمودن مسیرتصمیم گیری و برنامه ریزی‌های آتی برای مدیران، مسئولین و برنامه ریزان دانشگاه فراهم آوریم. گزارش حاضر نهمین گزارش با نام "کارنامه آماری" می باشد که به بررسی آمار و اطلاعات سال تحصیلی ۹۹ - ۹۸ در حوزه های مختلف دانشگاه پرداخته و همچنین مروری بر آمار سال های گذشته داشته تا مقایسه ای از روند تغییرات ترسیم نماید. ارائه آمار و عملکرد مستند میتواند نقش بسیار مطلوب و سازنده‌ای را در شناساندن دانشگاه و تلاش‌هایی که دارد ایفاء نماید و بدیهی است که این آمار زمانی می‌تواند به منصفی ظهور برسد که تمامی واحدهای دانشگاه آمار صحیح حوزه خود را با دقت، کیفیت و سرعت بر مبنای بازه زمانی خواسته شده ارائه نمایند. انشاء... که مجموعه‌ی دانشگاهی در سایه همدلی و همفکری در راستای تحقق برای رسیدن به اهداف متعالی نظام مقدس جمهوری اسلامی ایران گام بردارند.

تهیه و تدوین این گزارش، حاصل زحمات واحد نظارت، ارزیابی و تضمین کیفیت دانشگاه اعم از مدیریت محترم نظارت، ارزیابی و تضمین کیفیت دانشگاه، جناب آقای دکتر حمید فرهادی راد، سرکار خانم پریسا مزارعیان رئیس اداره آمار دانشگاه، آقای قاسم نجفی کاج آباد رئیس گروه نظارت و کارشناسان اداره آمار جناب آقای محمدجواد کوچک شوشتری و آقای عبدالله حسینی، رابطین آماری حوزه معاونت آموزشی سرکار خانم حمده جادری، حوزه پژوهشی سرکار خانم زهراگودرزی، حوزه معاونت فرهنگی سرکار خانم سارا چراغی، معاونت دانشجویی سرکار خانم هاجر شاخی و سایر همکاران ذیربط بوده است که در اینجا لازم میدانم از آنان تشکر نمایم و از خداوند متعال توفیق همه ی عزیزان را مسئلت دارم.

و من ا...التوفیق

دکتر غلامحسین خواجه

رئیس دانشگاه

دانشگاه شهید چمران اهواز در یک نگاه

دانشگاه شهید چمران اهواز وارث پر ارزش ترین تاریخ علوم و دانش ایران و حتی جهان قدیم است. بدون تردید، در طی شش قرن نام جندی شاپور مترادف با مرکزی بوده است که در آن علوم فلسفه، نجوم، ریاضیات و مخصوصاً پزشکی در حد اعلای خود تدریس می شده است.

حیات دوباره دانشگاه از سال ۱۳۳۴ هجری شمسی با ایجاد دانشکده کشاورزی و پذیرش ۴۰ دانشجو در دوره جدید آغاز شد. سپس در سال ۱۳۳۵ مقدمات ایجاد دانشکده پزشکی فراهم آمد و بتدریج سایر دانشکده ها از آن پس فعال شدند. تا قبل از پیروزی شکوهمند انقلاب اسلامی در سال ۱۳۵۷ این دانشگاه نزدیک به ۴ هزار دانشجوی مشغول به تحصیل در ۴۰ رشته تحصیلی در مقطع لیسانس و ۱۷ رشته تحصیلی در مقطع فوق لیسانس داشته است. پس از انقلاب و در دوران جنگ تحمیلی این دانشگاه یکی از پایگاه های اصلی رزمندگان اسلام در دفاع مقدس به شمار می رفت و مقر اصلی شهید دکتر چمران بود. پس از به شهادت رسیدن این سردار بزرگ و به پاس بزرگداشت نام و خاطره آن مرد، نام دانشگاه جندی شاپور به دانشگاه شهید چمران اهواز تغییر یافت.

قابل ذکر است دانشگاه شهید چمران اهواز به عنوان دانشگاه مادر شاهد به ثمر رسیدن استقلال واحدهای اقماری خود بوده است که به ترتیب دانشگاه لرستان (سال ۱۳۵۸)، دانشگاه علوم و فنون دریایی خرمشهر (سال ۱۳۸۲)، دانشگاه کشاورزی و منابع طبیعی رامین (سال ۱۳۸۳)، دانشگاه صنعتی جندی شاپوردزفول (سال ۱۳۸۳) و دانشگاه صنعتی خاتم الانبیا (ص) بهبهان (سال ۱۳۸۶).

هم اکنون دانشگاه شهید چمران دارای ۱۵ دانشکده با ۶۶ گروه آموزشی می باشد که شامل ۲۵ گروه علوم انسانی، ۱۰ گروه علوم پایه، ۱۰ گروه علوم فنی و مهندسی، ۱۴ گروه علوم کشاورزی و دامپزشکی و ۷ گروه هنر می باشد. این گروه ها مجموعاً شامل ۳ رشته در مقطع کاردانی، ۳ رشته در مقطع کارشناسی ناپیوسته، ۵۵ رشته در مقطع کارشناسی پیوسته، ۱۸۲ رشته در مقطع کارشناسی ارشد، ۹۵ رشته در مقطع دکتری تخصصی و ۱ رشته در مقطع دکتری حرفه ای هستند. از این تعداد، ۴۵ رشته در مقطع کارشناسی ارشد و ۱۸ رشته در مقطع دکترای تخصصی مربوط به پردیس دانشگاهی می باشد. شایان ذکر است دو دانشکده جدید مصوب شده و در حال فعال سازی می باشد که در گزارشات آتی منعکس خواهد شد. ۹۲ درصد از ۶۰۲ عضو هیات علمی دانشگاه دارای رتبه استادیاری و بالاتر می باشند و بیش از ۵۰۰۰ دانشجوی تحصیلات تکمیلی در این دانشگاه مشغول به تحصیل هستند.

هم چنین از سال ۱۳۹۱ واحد پردیس دانشگاهی راه اندازی و در حال حاضر تعداد ۲۴۸ دانشجوی تحصیلات تکمیلی در این واحد مشغول به تحصیل می باشند.

واحد های آموزشی دانشگاه شهيد چمران اهواز در سال تحصيلي ۹۹ - ۱۳۹۸

گروه علوم انسانی		گروه کشاورزی و دامپزشکی		گروه علوم پایه	
سال تاسیس	نام دانشکده	سال تاسیس	نام دانشکده	سال تاسیس	نام دانشکده
۱۳۵۲	ادبیات و علوم انسانی	۱۳۳۴	کشاورزی	۱۳۴۹	علوم پایه
۱۳۳۵	اقتصاد و علوم اجتماعی	۱۳۸۲	مهندسی علوم آب	۱۳۷۸	علوم ریاضی و کامپیوتر
۱۳۵۷	الهیات و معارف اسلامی	۱۳۵۳	دامپزشکی	۱۳۸۳	علوم زمین
۱۳۵۶	علوم ورزشی				
۱۳۴۹	علوم تربیتی و روانشناسی				

گروه فنی و مهندسی		گروه هنر	
سال تاسیس	نام دانشکده	سال تاسیس	نام دانشکده
۱۳۵۶	مهندسی	۱۳۸۳	هنر شوستر
۱۳۹۸	عمران و معماری	۱۳۹۳	باستان شناسی

سال تاسیس	نام دانشکده
۱۳۹۱	پردیس دانشگاهی

رؤسای دانشگاه از بدو تاسیس تا کنون

دکتر محمد جوکار (۳۵/۱ تا ۴۰/۳)، دکتر علی اصغر عمید (۴۰/۴ تا ۴۵/۲)، دکتر تراب مهرا (۴۵/۵ تا ۴۷/۵)، دکتر داود کاظمی (۴۷/۶ تا ۴۹/۶)، دکتر عباس جامعی (۴۹/۷ تا پیروزی انقلاب اسلامی، دکتر منوچهر دوائی (۵۷ تا ۵۸)، مهندس قائم مقامی (۵۹/۱ تا ۶۰/۸)، مهندس محمدصادق نجفی (۶۰/۷ لغایت ۶۳/۸)، دکتر عبدالرسول کاظم پور (۶۳/۸ لغایت ۶۹/۴)، دکتر خسرو نادران طحان (۶۹/۴ لغایت ۷۲/۸)، دکتر نصرت اله ضرغام (۷۲/۸ لغایت ۷۴/۶)، دکتر منصور سیاری (۷۴/۶ لغایت ۷۹/۵)، دکتر عبدالمهدی بخشنده (۷۹/۵ لغایت ۸۰/۲)، دکتر مسعود صفایی مقدم (۸۰/۲ لغایت ۸۴/۹)، دکتر سید محمدحسین نوری موگهی (۸۴/۹ لغایت ۸۶/۶)، دکتر مرتضی زرگر شوستری (۸۶/۶ لغایت ۸۹/۵)، دکتر حسن مروتی (۸۹/۵ لغایت ۹۲/۱۲)، دکتر محمدرعایایی اردکانی (۹۳/۱ تا ۹۴/۸)، دکتر غلامحسین خواجه (۹۴/۸ تاکنون).

دانشکده ها و گروههای آموزشی دانشگاه شهيد چمران اهواز در سال تحصيلي ۹۹ - ۹۸

نام دانشکده	نام گروه آموزشی	ردیف
دانشکده علوم ریاضی	ریاضی	۳۵
	آمار	۳۶
	علوم کامپیوتر	۳۷
دانشکده علوم تربیتی و روانشناسی	روانشناسی	۳۸
	مشاوره و راهنمایی	۳۹
	علم اطلاعات و دانش شناسی	۴۰
دانشکده حقوق و علوم سیاسی*	علوم سیاسی	۴۲
	حقوق	۴۳
	حقوق خصوصی	۴۴
دانشکده کشاورزی	مهندسی تولید و ژنتیک گیاهی	۴۵
	بیوسیستم	۴۶
	گیاهپزشکی	۴۷
	خاکشناسی	۴۸
	باغبانی	۴۹
دانشکده علوم آب	صنایع غذایی	۵۰
	هیدرولوژی و منابع آب	۵۱
	آبیاری و زهکشی	۵۲
دانشکده عمران و معماری	سازه های آبی	۵۳
	معماری	۵۴
	محیط زیست	۵۵
دانشکده علوم زمین	عمران	۵۶
	زمین شناسی نفت و حوضه های رسوبی	۵۷
	سیستمهای اطلاعات جغرافیایی	۵۸
دانشکده نفت ، گاز و پتروشیمی**	زمین شناسی	۵۹
	پتروشیمی و پلیمر	۶۰
	مهندسی شیمی	۶۱
باستان شناسی	نفت و گاز	۶۲
	مرمت بنا و اشیای فرهنگی و تاریخی	۶۳
	باستان شناسی	۶۴
معاونت آموزشی	موزه	۶۵
	گروه معارف اسلامی	۶۶
پردیس بین الملل دانشگاه شهيد چمران اهواز		

نام دانشکده	نام گروه آموزشی	ردیف
دانشکده ادبیات و علوم انسانی	تاریخ	۱
	زبان فرانسه	۲
	زبان انگلیسی	۳
	ادبیات فارسی	۴
	جغرافیا و برنامه ریزی شهری	۵
دانشکده اقتصاد و علوم اجتماعی	اقتصاد نظری	۶
	اقتصاد بازرگانی	۷
	علوم اجتماعی	۸
	حسابداری	۹
دانشکده الهیات و معارف اسلامی	مدیریت	۱۰
	فقه و مبانی حقوق اسلامی	۱۱
	زبان و ادبیات عرب	۱۲
	فلسفه و حکمت اسلامی	۱۳
دانشکده علوم ورزشی	علوم قرآنی و حدیث	۱۴
	فیزیولوژی ورزشی	۱۵
	روانشناسی ورزشی	۱۶
دانشکده دامپزشکی	مدیریت و برنامه ریزی ورزشی	۱۷
	پاتوبیولوژی	۱۸
	بهداشت و کنترل مواد غذایی	۱۹
	علوم درمانگاهی	۲۰
دانشکده علوم	علوم پایه	۲۱
	تغذیه و اصلاح نژاد دام	۲۲
	فیزیک	۲۳
	شیمی	۲۴
دانشکده مهندسی	زیست شناسی	۲۵
	بافت شناسی و جنین شناسی	۲۶
	برق	۲۷
دانشکده هنر	مکانیک	۲۸
	کامپیوتر	۲۹
	مواد	۳۰
دانشکده هنر شوشتر	هنرهای تجسمی - گرافیک	۳۱
	هنرهای تجسمی - نقاشی	۳۲
	کامپیوتر	۳۳
	معماری	۳۴

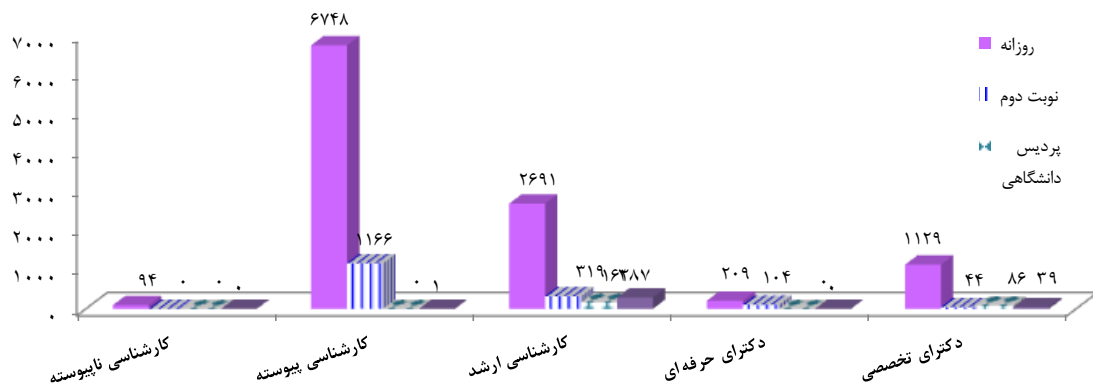
** دانشکده های مصوب و در حال فعال سازی.

دانشجویان شاغل به تحصیل
دانشگاه شهید چمران اهواز
در سال تحصیلی ۹۹ - ۹۸

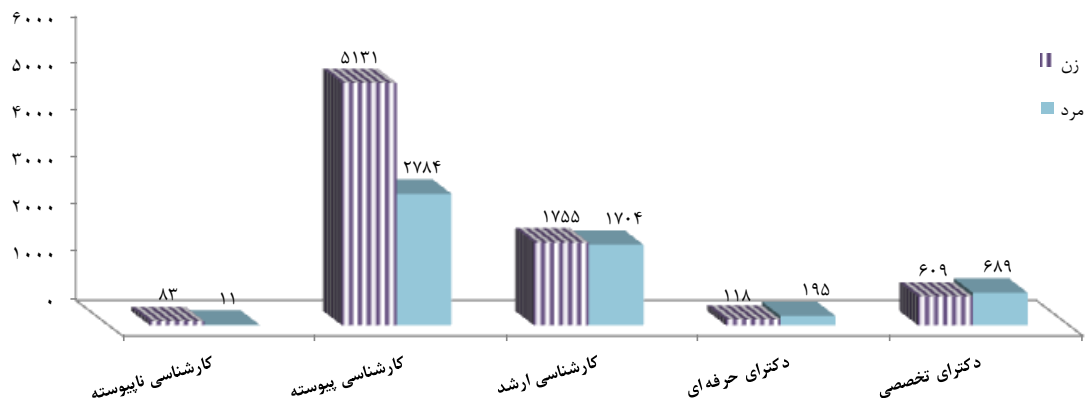
جدول ۱ - تعداد کل دانشجویان دانشگاه شهید چمران اهواز به تفکیک مقطع تحصیلی، جنسیت و نوع پذیرش در سال تحصیلی ۹۹-۹۸

مقطع تحصیلی	روزانه			نوبت دوم			پردیس دانشگاهی			دانشجوی خارجی			جمع	
	زن	مرد	جمع	زن	مرد	جمع	زن	مرد	جمع	مرد	زن	جمع	مرد	زن
کارشناسی ناپیوسته	۸۳	۱۱	۹۴	۰	۰	۰	۰	۰	۰	۰	۰	۰	۱۱	۸۳
کارشناسی پیوسته	۴۳۸۷	۲۳۶۱	۶۷۴۸	۷۴۴	۴۲۲	۱۱۶۶	۰	۰	۰	۰	۰	۰	۲۷۸۴	۵۱۳۱
کارشناسی ارشد	۱۴۹۳	۱۱۹۸	۲۶۹۱	۱۶۷	۱۵۲	۳۱۹	۷۲	۹۰	۱۶۲	۰	۰	۰	۱۷۰۴	۱۷۵۵
دکترای حرفه ای	۷۸	۱۳۱	۲۰۹	۴۰	۶۴	۱۰۴	۰	۰	۰	۰	۰	۰	۱۹۵	۱۱۸
دکترای تخصصی	۵۴۱	۵۸۸	۱۱۲۹	۱۷	۲۷	۴۴	۴۲	۴۴	۸۶	۳۹	۳۰	۶۹	۶۸۹	۶۰۹
جمع مقاطع	۶۵۸۲	۴۲۸۹	۱۰۸۷۱	۹۶۸	۶۶۵	۱۶۳۳	۱۱۴	۱۳۴	۲۴۸	۲۹۵	۳۲	۳۲۷	۵۲۸۳	۷۶۹۶

نمودار ۱ - تعداد کل دانشجویان دانشگاه به تفکیک مقطع تحصیلی و نوع پذیرش در سال تحصیلی ۹۹-۹۸



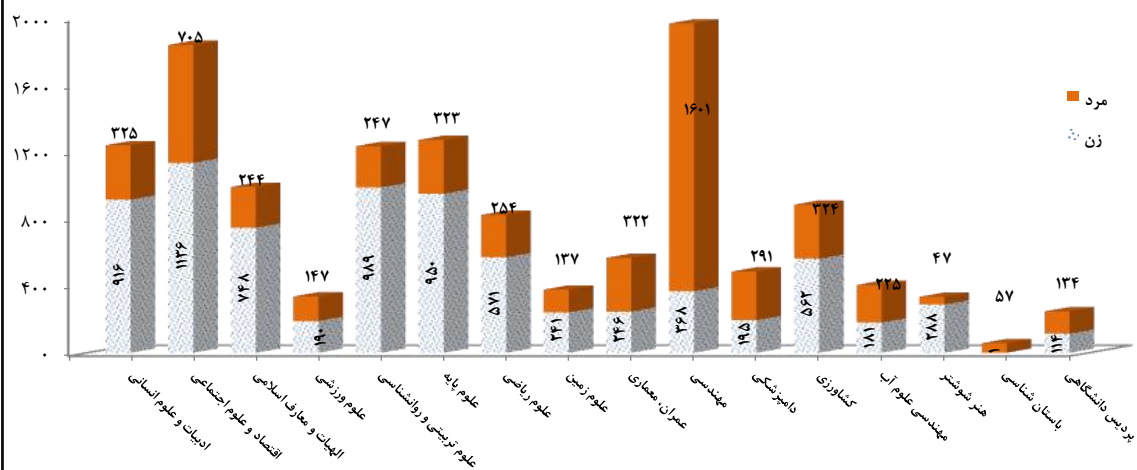
نمودار ۲ - تعداد کل دانشجویان دانشگاه به تفکیک مقطع تحصیلی و جنسیت در سال تحصیلی ۹۹-۹۸



جدول ۲- تعداد کل دانشجویان دانشگاه شهید چمران اهواز به تفکیک گروه تحصیلی، دانشکده، مقطع تحصیلی و جنسیت در سال تحصیلی ۹۹ - ۹۸

گروه تحصیلی	دانشکده	کارشناسی ناپیوسته		کارشناسی پیوسته		کارشناسی ارشد		دکترای حرفه ای		دکتری تخصصی		جمع	
		مرد	زن	مرد	زن	مرد	زن	مرد	زن	مرد	زن	مرد	زن
علوم انسانی	ادبیات و علوم انسانی	۰	۰	۰	۰	۱۴۷	۲۰۰	۱۲۹	۶۷۲	۰	۰	۳۲۵	۹۱۶
	اقتصاد و علوم اجتماعی	۰	۰	۰	۰	۲۵۰	۱۶۰	۴۱۲	۹۴۳	۰	۰	۷۰۵	۱۱۳۶
	الهیات و معارف اسلامی	۰	۰	۰	۰	۱۱۵	۱۰۱	۱۰۴	۶۲۶	۰	۰	۲۴۴	۷۴۸
	علوم ورزشی	۰	۰	۰	۰	۵۷	۶۷	۷۹	۱۱۰	۰	۰	۱۴۷	۱۹۰
	علوم تربیتی و روانشناسی	۰	۰	۰	۰	۹۱	۲۴۵	۸۲	۶۶۰	۰	۰	۲۴۷	۹۸۹
جمع گروه		۰	۰	۰	۰	۶۶۰	۷۷۳	۸۰۶	۳۰۱۱	۰	۰	۱۶۶۸	۲۹۷۹
علوم پایه	علوم پایه	۰	۰	۰	۰	۱۰۰	۲۸۳	۱۸۳	۵۶۶	۰	۰	۳۲۲	۹۵۰
	علوم ریاضی	۰	۰	۰	۰	۶۷	۱۵۶	۱۶۶	۳۷۷	۰	۰	۲۵۴	۵۷۱
	علوم زمین	۰	۰	۰	۰	۵۳	۷۷	۵۳	۱۴۷	۰	۰	۱۳۷	۲۴۱
جمع گروه		۰	۰	۰	۰	۲۲۰	۵۱۶	۴۰۲	۱۰۹۰	۰	۰	۷۱۴	۱۷۶۲
فنی و مهندسی	عمران، معماری	۰	۰	۰	۰	۷۴	۵۳	۲۲۱	۱۸۷	۰	۰	۳۲۲	۲۴۶
	مهندسی	۰	۰	۰	۰	۴۳۴	۹۷	۱۰۳۲	۲۳۱	۰	۰	۱۶۰۱	۳۶۸
جمع گروه		۰	۰	۰	۰	۵۰۸	۱۵۰	۱۲۶۳	۴۱۸	۰	۰	۱۹۲۲	۶۱۴
کشاورزی و دامپزشکی	دامپزشکی	۰	۰	۰	۰	۱۰	۱۶	۰	۰	۰	۰	۲۹۱	۱۹۵
	کشاورزی	۰	۰	۰	۰	۱۲۷	۱۵۳	۱۴۸	۳۴۱	۰	۰	۳۲۴	۵۶۲
	مهندسی علوم آب	۰	۰	۰	۰	۸۲	۵۷	۷۹	۸۳	۰	۰	۲۲۵	۱۸۱
جمع گروه		۰	۰	۰	۰	۲۱۹	۳۲۶	۳۲۷	۴۲۴	۰	۰	۸۴۰	۹۳۸
هنر	هنر شوستر	۱۱	۸۳	۰	۰	۷	۱۸	۲۹	۱۸۷	۱۱	۸۳	۴۷	۲۸۸
	باستان شناسی	۰	۰	۰	۰	۰	۰	۵۷	۱	۰	۰	۵۷	۱
جمع گروه		۱۱	۸۳	۰	۰	۷	۱۸	۸۶	۱۸۸	۱۱	۸۳	۱۰۴	۲۸۹
پردیس دانشگاهی		۰	۰	۰	۰	۹۰	۷۲	۰	۰	۰	۰	۱۳۴	۱۱۴
جمع مقاطع		۱۱	۸۳	۰	۰	۱۷۰۴	۱۷۵۵	۲۷۸۴	۵۱۳۱	۱۱	۸۳	۵۲۸۲	۷۶۹۶
جمع کل		۹۴		۷۹۱۵		۳۴۵۹		۳۱۳		۱۲۹۸		۱۳۰۷۹	

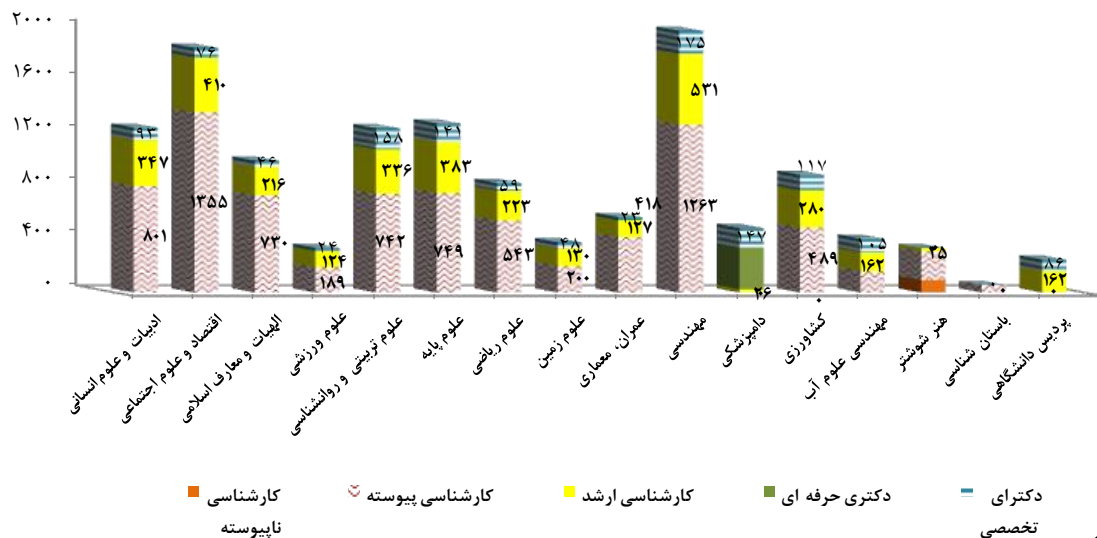
نمودار ۳ - تعداد کل دانشجویان دانشگاه به تفکیک دانشکده و جنسیت در سال تحصیلی ۹۹-۹۸



جدول ۳ - تعداد کل دانشجویان دانشگاه شهید چمران اهواز به تفکیک گروه تحصیلی، دانشکده و مقطع تحصیلی در سال تحصیلی ۹۹ - ۹۸

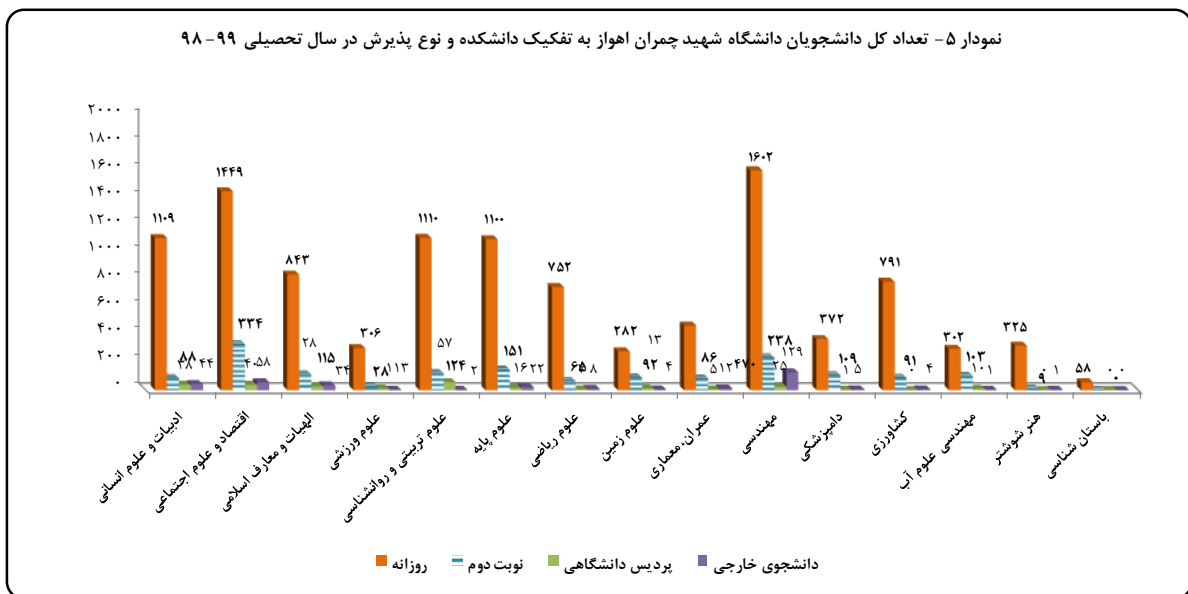
گروه	دانشکده	کارشناسی ناپیوسته	کارشناسی پیوسته	کارشناسی ارشد	دکترای حرفه ای	دکترای تخصصی	جمع
علوم انسانی	ادبیات و علوم انسانی	۰	۸۰۱	۳۴۷	۰	۹۲	۱۲۴۱
	اقتصاد و علوم اجتماعی	۰	۱۳۵۵	۴۱۰	۰	۷۶	۱۸۴۱
	الهیات و معارف اسلامی	۰	۷۳۰	۲۱۶	۰	۴۶	۹۹۲
	علوم ورزشی	۰	۱۸۹	۱۲۴	۰	۲۴	۳۳۷
	علوم تربیتی و روانشناسی	۰	۷۴۲	۳۳۶	۰	۱۵۸	۱۲۳۶
جمع گروه							۵۶۴۷
علوم پایه	علوم پایه	۰	۷۴۹	۲۸۳	۰	۱۴۱	۱۲۷۳
	علوم ریاضی	۰	۵۴۳	۲۲۳	۰	۵۹	۸۲۵
	علوم زمین	۰	۲۰۰	۱۳۰	۰	۴۸	۳۷۸
جمع گروه							۲۴۷۶
فنی و مهندسی	عمران، معماری	۰	۴۱۸	۱۲۷	۰	۲۳	۵۶۸
	مهندسی	۰	۱۲۶۳	۵۳۱	۰	۱۷۵	۱۹۶۹
جمع گروه							۲۵۳۷
کشاورزی و دامپزشکی	دامپزشکی	۰	۰	۲۶	۳۱۳	۱۴۷	۴۸۶
	کشاورزی	۰	۴۸۹	۲۸۰	۰	۱۱۷	۸۸۶
	مهندسی علوم آب	۰	۱۶۲	۱۳۹	۰	۱۰۵	۴۰۶
جمع گروه							۱۷۷۸
هنر	هنر شوستر	۹۴	۲۱۶	۲۵	۰	۰	۳۳۵
	باستان شناسی	۰	۵۸	۰	۰	۰	۵۸
جمع گروه							۳۹۳
پرديس دانشگاهی							۲۴۸
جمع مقاطع							۱۳۰۷۹

نمودار ۴ - تعداد کل دانشجویان دانشگاه به تفکیک دانشکده و مقطع تحصیلی در سال تحصیلی ۹۹ - ۹۸



جدول ۴- تعداد کل دانشجویان دانشگاه شهید چمران اهواز به تفکیک گروه تحصیلی، دانشکده ونوع پذیرش در سال تحصیلی ۹۹-۹۸

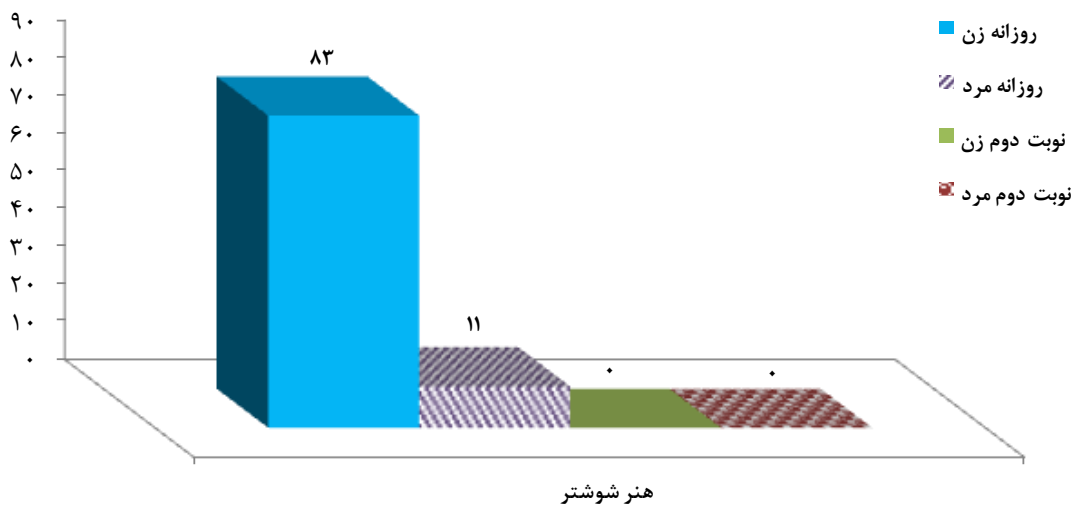
گروه	دانشکده	روزانه			نوبت دوم			پردیس دانشگاهی			دانشجوی خارجی			جمع	
		جمع	مرد	زن	جمع	مرد	زن	جمع	مرد	زن	جمع	مرد	زن	جمع	مرد
علوم انسانی	ادبیات و علوم انسانی	۱۱۰۹	۲۶۹	۸۴۰	۶۶	۲۲	۴۴	۳۸	۲۱	۱۷	۲۱	۳۴	۱۰	۳۴	۹۳۲
	اقتصاد و علوم اجتماعی	۱۴۴۹	۵۴۷	۹۰۲	۲۳۲	۱۰۲	۱۳۰	۴۰	۱۹	۲۱	۵۸	۵۶	۲	۷۲۴	۱۸۸۱
	الهیات و معارف اسلامی	۸۴۳	۱۸۴	۶۵۹	۸۷	۲۸	۵۹	۲۸	۱۸	۱۰	۲۸	۲۲	۲	۷۵۸	۱۰۲۰
	علوم ورزشی	۳۰۶	۱۳۰	۱۷۶	۱۴	۱۴	۲۰	۱۱	۶	۵	۳	۳	۰	۱۵۳	۳۴۸
	علوم تربیتی و روانشناسی	۱۱۱۰	۲۲۱	۸۸۹	۲۴	۲۴	۴۸	۵۷	۲۳	۳۴	۱۲	۱۳	۰	۲۷۰	۱۲۹۲
جمع گروه		۴۸۱۷	۱۳۵۱	۳۴۶۶	۴۹۹	۱۹۰	۳۰۹	۱۷۴	۸۷	۸۷	۱۴۱	۱۲۷	۱۴	۱۷۵۵	۵۸۲۱
علوم پایه	علوم پایه	۱۱۰۰	۲۶۳	۸۳۷	۱۰۸	۴۳	۶۵	۱۶	۵	۱۱	۱۶	۱۷	۵	۳۲۸	۱۲۸۹
	علوم ریاضی	۷۵۲	۲۳۴	۵۱۸	۵۱	۱۴	۶۵	۴	۰	۴	۴	۶	۲	۲۵۴	۸۲۹
	علوم زمین	۲۸۲	۱۰۶	۱۷۶	۶۵	۲۷	۹۲	۱۳	۸	۵	۱۳	۴	۰	۱۴۵	۳۹۱
جمع گروه		۲۱۳۴	۶۰۳	۱۵۳۱	۲۲۴	۸۴	۲۰۸	۳۲	۵	۲۰	۳۳	۲۷	۷	۱۷۸۲	۲۵۰۹
فنی و مهندسی	عمران، معماری	۴۷۰	۲۶۲	۲۰۸	۳۸	۴۸	۸۶	۵	۵	۰	۵	۱۲	۰	۳۲۷	۵۷۲
	مهندسی	۱۶۰۲	۱۲۹۷	۳۰۵	۵۶	۱۸۲	۲۳۸	۲۵	۵	۵	۱۲۹	۱۲۲	۷	۳۷۳	۱۹۹۴
جمع گروه		۲۰۷۲	۱۵۵۹	۵۱۳	۹۴	۲۳۰	۳۲۴	۳۰	۱۰	۱۰	۱۴۱	۱۳۴	۷	۱۹۴۸	۲۵۶۷
کشاورزی و دامپزشکی	دامپزشکی	۳۷۲	۲۲۲	۱۵۰	۴۲	۶۷	۱۰۹	۱	۰	۱	۱	۲	۳	۱۹۶	۴۸۷
	کشاورزی	۷۹۱	۲۸۸	۵۰۳	۵۸	۲۳	۹۱	۰	۰	۰	۰	۳	۱	۵۶۲	۸۸۶
	مهندسی علوم آب	۳۰۲	۱۶۳	۱۳۹	۴۲	۶۱	۱۰۳	۱۰	۹	۱	۱۰	۱	۰	۱۸۲	۴۱۶
جمع گروه		۱۴۶۵	۶۷۳	۷۹۲	۱۴۲	۱۶۱	۳۰۲	۱۱	۹	۲	۱۱	۶	۴	۹۴۰	۱۷۸۹
هنر	هنر شوستر	۳۲۵	۴۶	۲۷۹	۹	۰	۹	۰	۰	۰	۰	۰	۰	۲۸۸	۳۲۵
	باستان شناسی	۵۸	۵۷	۱	۰	۰	۰	۰	۰	۰	۰	۰	۰	۱	۵۸
جمع گروه		۳۸۳	۱۰۳	۲۸۰	۹	۰	۹	۰	۰	۰	۰	۰	۰	۲۸۹	۳۹۲
جمع		۱۰۸۷۱	۴۲۸۹	۶۵۸۲	۹۶۸	۶۶۵	۱۶۳۳	۱۳۴	۱۱۴	۱۱۴	۲۴۸	۲۲۷	۳۲	۵۲۸۳	۱۳۰۷۹



جدول ۵- تعداد کل دانشجویان مقطع کارشناسی ناپیوسته دانشگاه به تفکیک دانشکده و نوع پذیرش در سال تحصیلی ۹۹ - ۹۸

دانشکده	روزانه		نوبت دوم		جمع	
	زن	مرد	زن	مرد	زن	مرد
هنر شوستر	۸۳	۱۱	۰	۰	۸۳	۱۱
جمع	۸۳	۱۱	۰	۰	۸۳	۱۱

نمودار ۶- تعداد کل دانشجویان مقطع کارشناسی ناپیوسته دانشگاه به تفکیک جنسیت و نوع پذیرش در سال تحصیلی ۹۹ - ۹۸




جدول ۶- تعداد کل دانشجویان مقطع کارشناسی پیوسته دانشگاه به تفکیک گروه تحصیلی، دانشکده ونوع پذیرش

در سال تحصیلی ۹۹ - ۹۸

گروه	دانشکده	روزانه		نوبت دوم		جمع	
		زن	مرد	زن	مرد	زن	مرد
علوم انسانی	ادبیات و علوم انسانی	۶۱۵	۱۱۶	۵۷	۱۳	۶۷۲	۱۲۹
	اقتصاد و علوم اجتماعی	۷۲۶	۳۳۴	۲۱۷	۷۸	۹۴۳	۴۱۲
	الهیات و معارف اسلامی	۵۵۴	۹۳	۷۲	۱۱	۶۲۶	۱۰۴
	علوم ورزشی	۱۰۳	۷۶	۷	۳	۱۱۰	۷۹
	علوم تربیتی و روانشناسی	۵۸۵	۶۹	۷۵	۱۳	۶۶۰	۸۲
جمع گروه		۲۵۸۳	۶۸۸	۴۲۸	۱۱۸	۳۰۱۱	۸۰۶
علوم پایه	علوم پایه	۴۸۹	۱۴۸	۷۷	۳۵	۵۶۶	۱۸۳
	علوم ریاضی	۳۴۶	۱۵۵	۳۱	۱۱	۳۷۷	۱۶۶
	علوم زمین	۸۹	۲۹	۵۸	۲۴	۱۴۷	۵۳
جمع گروه		۹۲۴	۳۳۲	۱۶۶	۷۰	۱۰۹۰	۴۰۲
فنی و مهندسی	عمران، معماری	۱۵۴	۱۹۳	۳۳	۳۸	۱۸۷	۲۳۱
	مهندسی	۱۸۴	۸۷۹	۴۷	۱۵۳	۲۳۱	۱۰۳۲
جمع گروه		۳۳۸	۱۰۷۲	۸۰	۱۹۱	۴۱۸	۱۲۶۳
کشاورزی	کشاورزی	۳۱۰	۱۳۱	۳۱	۱۷	۳۴۱	۱۴۸
	مهندسی علوم آب	۵۳	۵۲	۳۰	۲۷	۸۳	۷۹
جمع گروه		۳۶۳	۱۸۳	۶۱	۴۴	۴۲۴	۲۲۷
هنر	هنر شوستر	۱۷۸	۲۹	۹	۰	۱۸۷	۲۹
	باستان شناسی	۱	۵۷	۰	۰	۱	۵۷
جمع گروه		۱۷۹	۸۶	۹	۰	۱۸۸	۸۶
جمع مقاطع		۴۳۸۷	۲۳۶۱	۷۴۴	۴۲۳	۵۱۳۱	۲۷۸۴

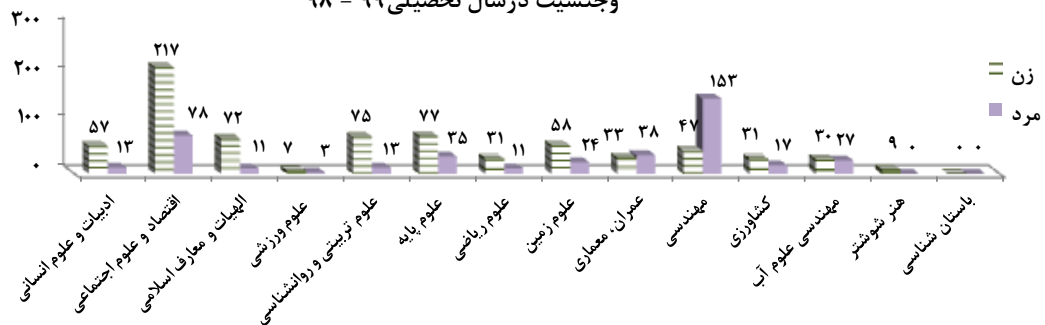
نمودار ۷- تعداد کل دانشجویان مقطع کارشناسی پیوسته روزانه دانشگاه به تفکیک دانشکده

و جنسیت در سال تحصیلی ۹۹ - ۹۸



نمودار ۸- تعداد کل دانشجویان مقطع کارشناسی پیوسته نوبت دوم دانشگاه به تفکیک دانشکده

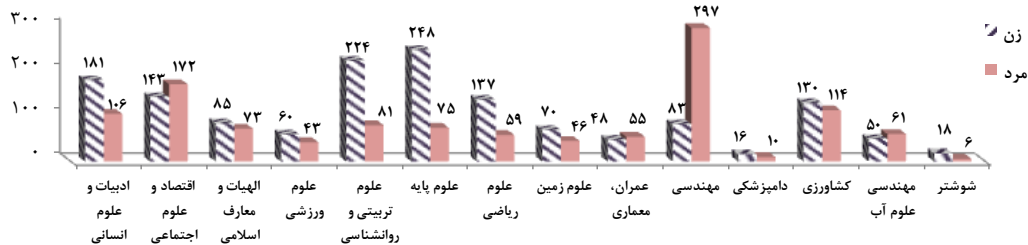
و جنسیت در سال تحصیلی ۹۹ - ۹۸



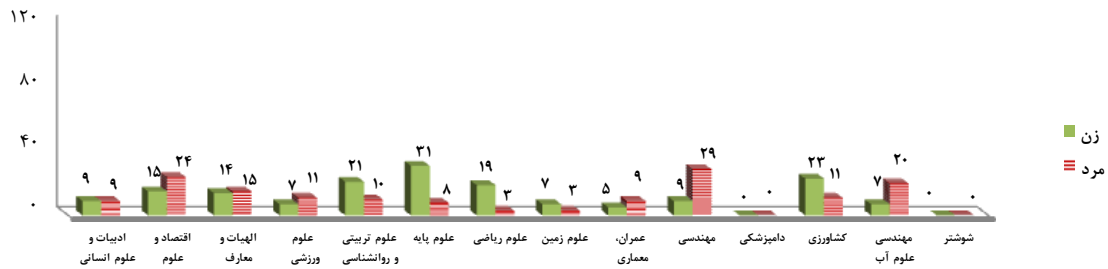
جدول ۷- تعداد کل دانشجویان مقطع کارشناسی ارشد دانشگاه به تفکیک گروه تحصیلی، دانشکده و نوع پذیرش در سال تحصیلی ۹۹ - ۹۸

گروه	دانشکده	روزانه		نوبت دوم		پردیس دانشگاهی		خارجی		جمع	
		مرد	زن	مرد	زن	مرد	زن	مرد	زن	مرد	زن
علوم انسانی	ادبیات و علوم انسانی	۱۰۶	۱۸۱	۹	۹	۳	۴	۳۲	۱۰	۱۵۰	۲۵۴
	اقتصاد و علوم اجتماعی	۱۷۲	۱۴۳	۲۴	۱۵	۱۴	۱۳	۵۴	۲	۲۶۴	۴۲۷
	الهیات و معارف اسلامی	۷۳	۸۵	۱۵	۱۴	۱۸	۷	۲۷	۲	۱۳۳	۲۴۱
	علوم ورزشی	۴۳	۶۰	۱۱	۷	۵	۴	۳	۰	۶۲	۱۳۲
	علوم تربیتی و روانشناسی	۸۱	۲۲۴	۱۰	۲۱	۱۴	۲۲	۰	۰	۲۶۷	۳۷۲
جمع گروه		۴۷۵	۶۹۳	۶۶	۶۹	۵۴	۵۰	۱۱۶	۱۴	۷۱۴	۱۵۳۷
علوم پایه	علوم پایه	۷۵	۲۴۸	۸	۳۱	۳	۸	۴	۴	۲۹۱	۳۹۴
	علوم ریاضی	۵۹	۱۳۷	۳	۱۹	۰	۴	۰	۰	۱۶۰	۲۲۷
	علوم زمین	۴۶	۷۰	۳	۷	۸	۵	۴	۰	۸۲	۱۴۲
جمع گروه		۱۸۰	۴۵۵	۱۴	۵۷	۱۱	۱۷	۴	۴	۵۳۳	۷۶۴
فنی و مهندسی	عمران، معماری	۵۵	۴۸	۵	۵	۰	۰	۰	۰	۵۳	۱۳۲
	مهندسی	۲۹۷	۸۳	۹	۲۹	۵	۵	۲۰	۵	۱۰۲	۵۵۶
	جمع گروه	۳۵۲	۱۳۱	۱۴	۳۸	۵	۵	۲۵	۵	۱۵۵	۶۸۸
کشاورزی و دامپزشکی	دامپزشکی	۱۰	۱۶	۰	۰	۰	۰	۰	۰	۱۶	۲۶
	کشاورزی	۱۱۴	۱۳۰	۱۱	۲۳	۰	۰	۰	۰	۱۵۳	۲۸۰
	مهندسی علوم آب	۶۱	۵۰	۲۰	۷	۰	۰	۰	۰	۵۷	۱۳۹
جمع گروه		۱۸۵	۱۹۶	۳۱	۳۰	۰	۰	۰	۰	۲۲۶	۴۴۵
هنر	شوستر	۶	۱۸	۰	۰	۰	۰	۰	۰	۱۸	۲۵
جمع		۱۱۹۸	۱۴۹۳	۱۶۷	۱۵۲	۷۲	۱۵۲	۹۰	۲۳	۱۷۵۵	۳۴۵۹

نمودار ۹ - تعداد کل دانشجویان مقطع کارشناسی ارشد روزانه دانشگاه به تفکیک دانشکده و جنسیت در سال تحصیلی ۹۹ - ۹۸



نمودار ۱۰ - تعداد کل دانشجویان مقطع کارشناسی ارشد نوبت دوم دانشگاه به تفکیک دانشکده و جنسیت در سال تحصیلی ۹۹ - ۹۸



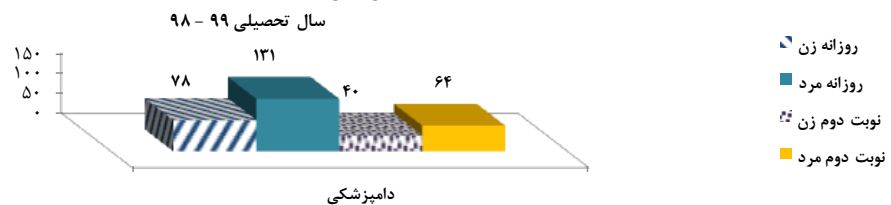
جدول ۸- تعداد کل دانشجویان مقطع دکترای حرفه ای دانشگاه به تفکیک نوع پذیرش در سال تحصیلی ۹۹- ۹۸

دانشکده	روزانه		نوبت دوم		پردیس دانشگاهی		خارجی		جمع	
	مرد	زن	مرد	زن	مرد	زن	مرد	زن	مرد	زن
دامپزشکی	۷۸	۱۳۱	۴۰	۶۴	۰	۰	۰	۰	۱۹۵	۲۱۲
جمع	۷۸	۱۳۱	۴۰	۶۴	۰	۰	۰	۰	۱۹۵	۲۱۲

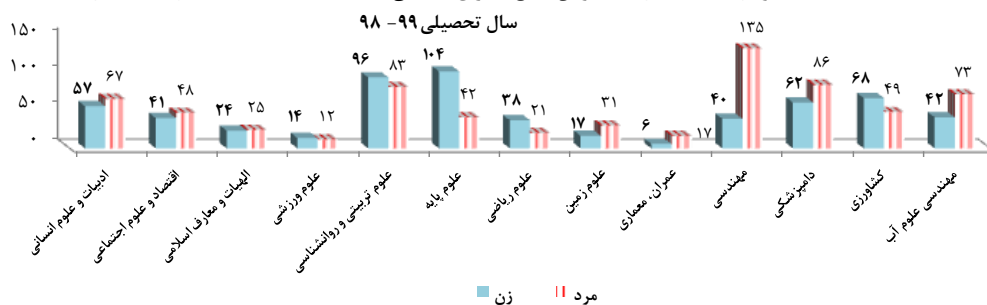
جدول ۹- تعداد کل دانشجویان مقطع دکترای تخصصی دانشگاه به تفکیک گروه تحصیلی، دانشکده و نوع پذیرش سال تحصیلی ۹۹- ۹۸

گروه	دانشکده	روزانه		نوبت دوم		پردیس دانشگاهی		خارجی		جمع	
		مرد	زن	مرد	زن	مرد	زن	مرد	زن	مرد	زن
علوم انسانی	ادبیات و علوم انسانی	۴۴	۴۷	۰	۱	۱۳	۱۸	۰	۱	۵۷	۶۷
	اقتصاد و علوم اجتماعی	۳۳	۴۱	۰	۰	۸	۵	۰	۲	۴۱	۴۸
	الهیات و معارف اسلامی	۲۰	۱۸	۱	۲	۳	۰	۰	۵	۲۴	۲۵
	علوم ورزشی	۱۳	۱۱	۰	۰	۱	۱	۰	۰	۱۴	۱۲
	علوم تربیتی و روانشناسی	۸۰	۷۱	۴	۱	۱۲	۹	۰	۲	۹۶	۸۳
جمع گروه		۱۹۰	۱۸۸	۵	۴	۳۷	۳۳	۰	۱۰	۲۳۲	۲۳۵
علوم پایه	علوم پایه	۱۰۰	۴۰	۰	۰	۳	۲	۰	۱	۱۰۴	۴۲
	علوم ریاضی	۳۵	۲۰	۱	۰	۰	۰	۰	۲	۲۸	۲۱
	علوم زمین	۱۷	۳۱	۰	۰	۰	۰	۰	۰	۱۷	۳۱
جمع گروه		۱۵۲	۹۱	۱	۰	۳	۲	۰	۳	۱۵۹	۹۴
فنی و مهندسی	عمران، معماری	۶	۱۴	۰	۱	۰	۰	۰	۲	۶	۱۷
	مهندسی	۳۸	۱۲۱	۰	۰	۰	۰	۰	۲	۴۰	۱۳۵
	جمع گروه	۴۴	۱۳۵	۰	۱	۰	۰	۰	۲	۴۶	۱۵۲
کشاورزی و دامپزشکی	دامپزشکی	۵۶	۸۱	۲	۳	۱	۰	۳	۲	۶۲	۸۶
	کشاورزی	۶۳	۴۳	۴	۵	۰	۰	۰	۱	۶۸	۴۹
	مهندسی علوم آب	۳۶	۵۰	۵	۱۴	۱	۹	۰	۰	۴۲	۷۳
جمع گروه	۱۵۵	۱۷۴	۱۱	۲۲	۲	۹	۰	۴	۱۷۲	۲۰۸	
جمع	۵۴۱	۵۸۸	۱۷	۲۷	۴۲	۴۴	۹	۳۰	۶۰۹	۶۸۹	

نمودار ۱۱- تعداد کل دانشجویان مقطع دکترای حرفه ای دانشگاه به تفکیک جنسیت و نوع پذیرش در



نمودار ۱۲- تعداد کل دانشجویان مقطع دکترای تخصصی دانشگاه به تفکیک دانشکده و جنسیت در



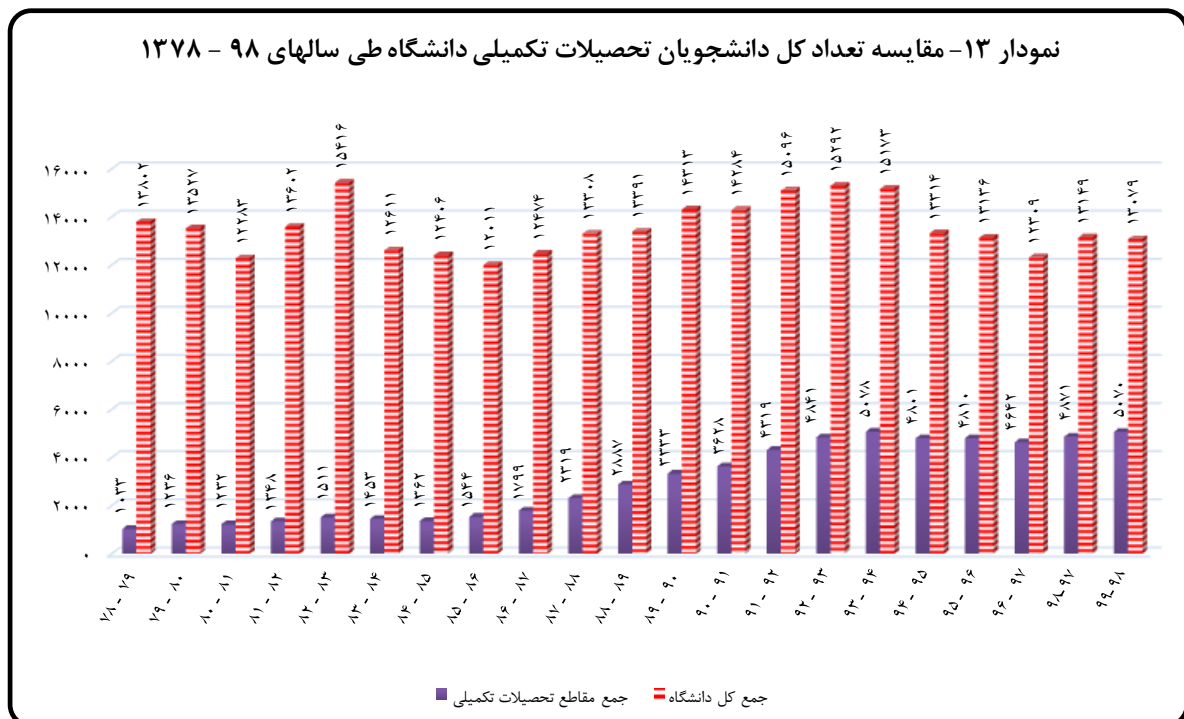
جدول ۱۰ - مقایسه تعداد دانشجویان مقاطع مختلف تحصیلی دانشگاه شهید چمران اهواز طی سالهای ۹۸ - ۱۳۷۸

سال تحصیلی	مقطع تحصیلی	کاردانی	کارشناسی ناپیوسته	کارشناسی پیوسته	کارشناسی ارشد	دکترای حرفه ای	دکتری تخصصی و phd	جمع مقاطع تحصیلات تکمیلی	جمع کل دانشگاه
۹۸-۹۹		۰	۹۴	۷۹۱۵	۳۴۵۹	۳۱۳	۱۲۹۸	۵۰۷۰	۱۳۰۷۹
۹۷-۹۸		۰	۱۰۱	۸۱۷۷	۳۳۴۹	۳۳۹	۱۲۹۳	۴۸۷۱	۱۳۱۴۹
۹۶-۹۷		۰	۱۵۵	۷۵۱۲	۳۱۱۰	۳۹۸	۱۲۳۴	۴۶۴۲	۱۳۳۰۹
۹۵-۹۶		۰	۲۲۶	۸۰۹۰	۳۳۴۷	۳۱۱	۱۲۵۲	۴۸۱۰	۱۳۳۲۶
۹۴-۹۵		۱	۳۱۵	۸۴۹۷	۳۳۲۵	۲۸۱	۱۱۹۵	۴۸۰۱	۱۳۳۱۴
۹۳-۹۴		۲۴	۳۱۴	۹۸۵۷	۳۵۷۷	۳۶۱	۱۱۴۰	۵۰۷۸	۱۵۱۷۳
۹۲-۹۳		۵۲	۱۴۷	۱۰۲۵۲	۳۵۰۵	۴۰۱	۹۳۵	۴۸۴۱	۱۵۴۹۲
۹۱-۹۲		۱۵۳	۹۷	۱۰۵۲۷	۳۱۷۹	۴۳۹	۷۰۱	۴۳۱۹	۱۵۰۹۶
۹۰-۹۱		۲۱۷	۱۰۰	۱۰۳۳۹	۲۶۰۳	۴۵۹	۵۶۶	۳۶۲۸	۱۴۲۸۴
۸۹-۹۰		۲۶۷	۷۱	۱۰۶۲۲	۲۴۲۵	۴۷۲	۴۲۶	۳۲۲۳	۱۴۳۱۳
۸۸-۸۹		۲۹۱	۵۳	۱۰۱۶۰	۲۱۰۲	۴۶۰	۳۲۵	۲۸۸۷	۱۳۳۰۸
۸۷-۸۸		۳۷۷	۲۷	۱۰۶۸۵	۱۶۶۱	۴۰۰	۲۵۸	۳۳۱۹	۱۳۳۰۸
۸۶-۸۷		۳۹۲	۱	۱۰۳۸۲	۱۳۲۹	۳۸۶	۱۸۴	۱۷۹۹	۱۴۴۷۴
۸۵-۸۶		۲۵۶	۸	۱۰۲۰۳	۱۰۵۶	۳۴۸	۱۴۰	۱۵۴۴	۱۳۰۱۱
۸۴-۸۵		۳۱۶	۶۲۲	۱۰۲۰۶	۹۱۸	۳۱۳	۱۳۱	۱۳۶۲	۱۳۴۰۶
۸۳-۸۴		۱۶۹	۶۵۳	۱۰۳۳۷	۱۰۳۵	۲۸۶	۱۳۲	۱۴۵۳	۱۳۶۱۱
۸۲-۸۳		۵۴۴	۱۳۲۶۱	۱۳۲۶۱	۱۰۵۸	۳۱۲	۱۴۱	۱۵۱۱	۱۵۴۱۶
۸۱-۸۲		۵۰۴	۱۱۷۵۰	۱۱۷۵۰	۸۶۰	۳۳۵	۱۵۳	۱۳۴۸	۱۳۶۰۲
۸۰-۸۱		۴۱۰	۱۰۶۴۱	۱۰۶۴۱	۷۸۴	۳۱۳	۱۳۵	۱۲۲۲	۱۲۲۸۳
۷۹-۸۰		۴۱۱	۱۱۸۸۰	۱۱۸۸۰	۸۲۹	۲۹۵	۱۱۲	۱۲۳۶	۱۳۵۳۷
۷۸-۷۹		۴۳۳	۱۳۳۲۶	۱۳۳۲۶	۶۵۶	۲۸۲	۹۵	۱۰۳۳	۱۳۸۰۲

در سال تحصیلی ۸۲ - ۸۱ و ۸۳ - ۸۲ تعداد ۶۸۳ نفر بورسیه آموزش و پرورش در مقطع کارشناسی ناپیوسته از طرف سازمان سنجش به دانشگاه معرفی و ثبت نام گردید.

سال ۱۳۸۲ دانشکده علوم دریایی، سال ۱۳۸۳ مجتمع عالی آموزشی و پژوهشی رامین، دانشکده فنی دزفول و سال ۱۳۸۸ دانشکده منابع طبیعی بهمن مستقل و از آمار دانشگاه خارج گردیده اند.

سال ۹۴ - ۹۵ به دلیل پالایش در برنامه آموزشی سما و کم شدن پذیرش در دوره شبانه و پردیس بین الملل آمار دانشجویان تقلیل یافته است.



پذیرفته شدگان

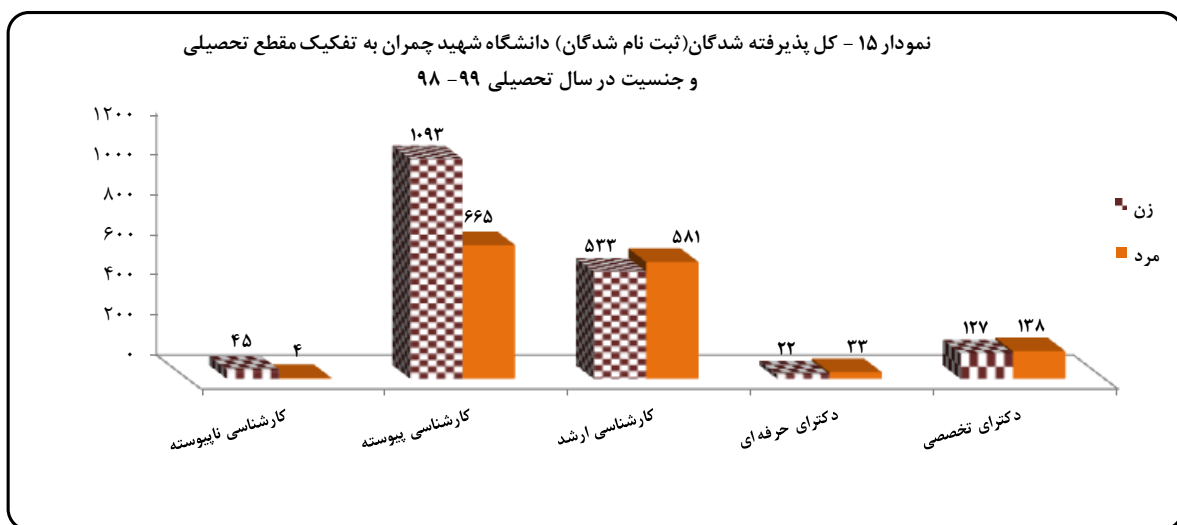
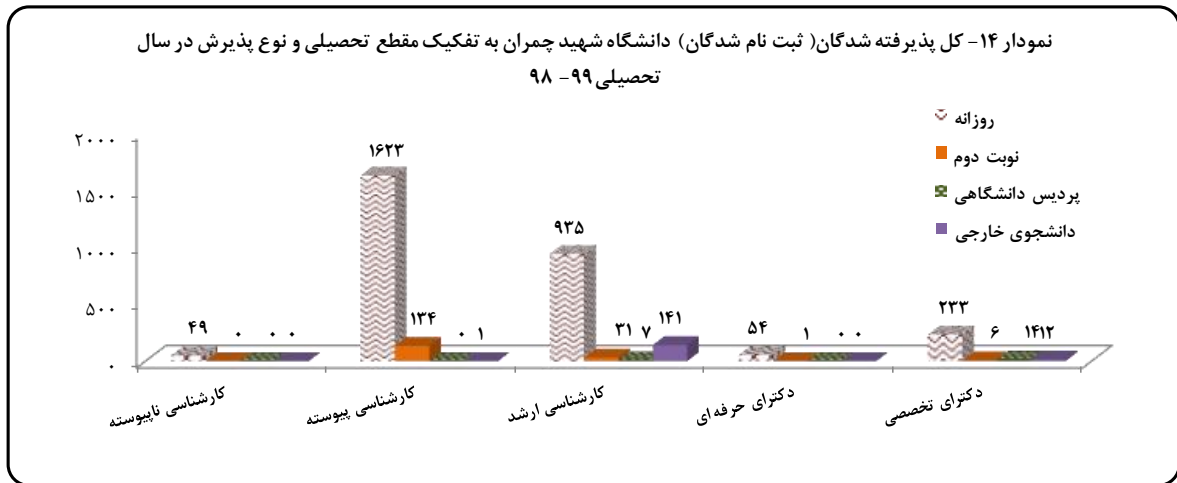
(ثبت نام شدگان)

دانشگاه شهید چمران اهواز

سال تحصیلی ۹۹ - ۹۸

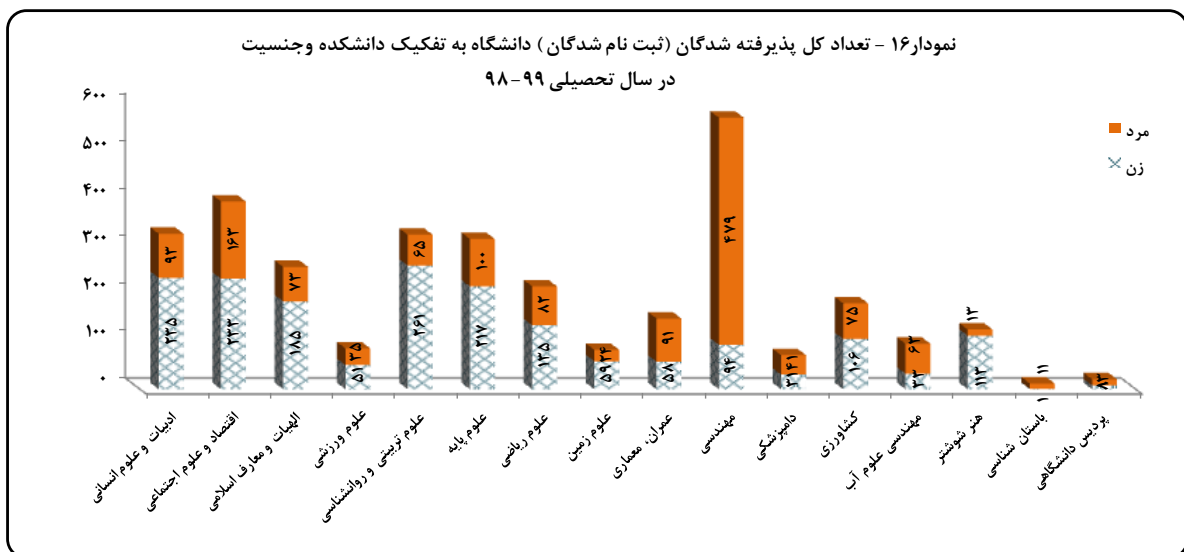
جدول ۱۱ - تعداد کل پذیرفته شدگان (ثبت نام شدگان) دانشگاه شهید چمران اهواز به تفکیک مقطع تحصیلی، جنسیت و نوع پذیرش در سال تحصیلی ۹۹ - ۹۸

مقطع تحصیلی	روزانه			نوبت دوم			پردیس دانشگاهی			دانشجوی خارجی			جمع
	جمع	مرد	زن	جمع	مرد	زن	جمع	مرد	زن	جمع	مرد	زن	
کارشناسی ناپیوسته	۴۹	۴	۴۵	۰	۰	۰	۰	۰	۰	۰	۰	۰	۴۹
کارشناسی پیوسته	۱۶۲۳	۵۹۰	۱۰۳۳	۱۳۴	۷۴	۶۰	۰	۰	۰	۱	۱	۰	۱۷۵۸
کارشناسی ارشد	۹۳۵	۴۲۸	۵۰۷	۳۱	۱۹	۱۲	۷	۷	۰	۱۴۱	۱۲۷	۱۴	۱۱۱۴
دکترای حرفه ای	۵۴	۳۳	۲۱	۱	۰	۱	۰	۰	۰	۰	۰	۰	۵۵
دکترای تخصصی	۲۳۳	۱۱۹	۱۱۴	۶	۵	۱	۱۴	۶	۸	۱۲	۸	۴	۲۶۵
جمع مقاطع	۲۸۹۴	۱۱۷۴	۱۷۲۰	۱۷۲	۹۸	۷۴	۲۱	۱۳	۸	۱۵۴	۱۳۶	۱۸	۳۲۴۱



جدول ۱۲- تعداد کل پذیرفته شدگان (ثبت نام شدگان) دانشگاه شهید چمران به تفکیک گروه تحصیلی، دانشکده، مقطع تحصیلی و جنسیت در سال تحصیلی ۹۹ - ۹۸

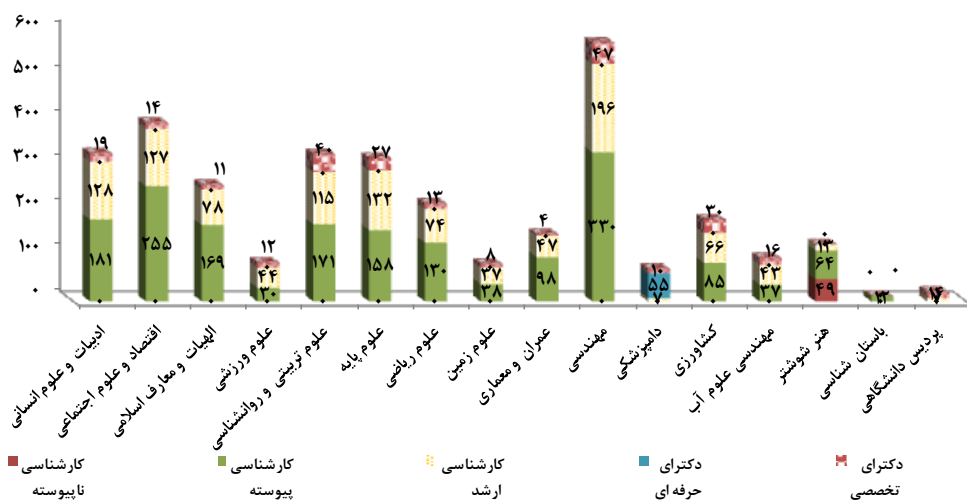
گروه	دانشکده	کارشناسی ناپیوسته		کارشناسی پیوسته		کارشناسی ارشد		دکترای حرفه ای		دکترای تخصصی		جمع		
		مرد	زن	مرد	زن	مرد	زن	مرد	زن	مرد	زن	مرد	زن	کل
علوم انسانی	ادبیات و علوم انسانی	۰	۰	۲۹	۱۵۲	۵۳	۷۵	۰	۰	۱۱	۸	۲۳۵	۹۳	۳۲۸
	اقتصاد و علوم اجتماعی	۰	۰	۷۸	۱۷۷	۸۰	۴۷	۰	۰	۵	۹	۲۳۳	۱۶۳	۳۹۶
	الهیات و معارف اسلامی	۰	۰	۲۴	۱۴۵	۴۵	۲۳	۰	۰	۴	۷	۱۸۵	۷۳	۲۵۸
	علوم ورزشی	۰	۰	۱۳	۱۷	۱۷	۲۷	۰	۰	۵	۷	۵۱	۳۵	۸۶
	علوم تربیتی و روانشناسی	۰	۰	۱۹	۱۵۲	۲۷	۸۸	۰	۰	۱۹	۲۱	۲۶۱	۶۵	۳۲۶
جمع گروه		۰	۰	۱۶۳	۶۴۳	۲۲۲	۲۷۰	۰	۰	۴۴	۵۲	۹۶۵	۴۲۹	۱۳۹۴
علوم پایه	علوم پایه	۰	۰	۵۰	۱۰۸	۴۲	۹۰	۰	۰	۸	۱۹	۲۱۷	۱۰۰	۳۱۷
	علوم ریاضی	۰	۰	۵۳	۷۷	۲۶	۴۸	۰	۰	۳	۱۰	۱۳۵	۸۲	۲۱۷
	علوم زمین	۰	۰	۶	۳۲	۱۴	۲۳	۰	۰	۴	۴	۵۹	۲۴	۸۳
جمع گروه		۰	۰	۱۰۹	۲۱۷	۸۲	۱۶۱	۰	۰	۱۵	۳۳	۴۱۱	۲۰۶	۶۱۷
فنی و مهندسی	عمران، معماری	۰	۰	۴۸	۴۸	۳۷	۱۰	۰	۰	۴	۰	۵۸	۹۱	۱۴۹
	مهندسی	۰	۰	۵۳	۲۷۷	۱۶۴	۳۲	۰	۰	۲۸	۹	۹۴	۴۷۹	۵۷۳
	جمع گروه	۰	۰	۱۰۱	۳۲۷	۲۰۱	۴۲	۰	۰	۳۲	۹	۱۵۲	۵۷۰	۷۲۲
کشاورزی و دامپزشکی	دامپزشکی	۰	۰	۰	۰	۱	۶	۳۳	۲۲	۷	۳	۳۱	۴۱	۷۲
	کشاورزی	۰	۰	۲۸	۵۷	۳۶	۳۰	۰	۰	۱۱	۱۹	۱۰۶	۷۵	۱۸۱
	مهندسی علوم آب	۰	۰	۱۴	۲۳	۲۷	۱۶	۰	۰	۱۳	۳	۳۳	۶۳	۹۶
جمع گروه		۰	۰	۷۱	۱۰۱	۶۴	۵۲	۳۳	۲۲	۲۵	۲۳	۱۷۰	۱۷۹	۳۴۹
هنر	هنر شوستر	۴۵	۴	۶۰	۴	۵	۸	۰	۰	۰	۰	۰	۱۳	۱۲۶
	باستان شناسی	۰	۰	۱۱	۱	۰	۰	۰	۰	۰	۰	۱	۱۱	۱۲
	جمع گروه	۴۵	۴	۷۱	۵۱	۵	۸	۰	۰	۰	۰	۰	۲۴	۱۲۸
پرديس دانشگاهي		۰	۰	۰	۰	۷	۰	۰	۰	۸	۰	۶	۱۳	۲۱
جمع مقاطع		۴	۴۵	۶۶۵	۱۰۹۳	۵۸۱	۵۳۳	۳۳	۲۲	۱۳۸	۱۲۷	۱۸۲۰	۱۴۲۱	۳۲۴۱
جمع کل		۴۹	۱۷۵۸	۱۱۱۴	۵۵	۲۶۵	۳۲۴۱							



جدول ۱۳ - تعداد کل پذیرفته شدگان (ثبت نام شدگان) دانشگاه شهید چمران اهواز به تفکیک گروه تحصیلی، دانشکده و مقطع تحصیلی در سال تحصیلی ۹۹ - ۹۸

گروه	دانشکده	کارشناسی ناپیوسته	کارشناسی پیوسته	کارشناسی ارشد	دکترای حرفه ای	دکترای تخصصی	جمع	
علوم انسانی	ادبیات و علوم انسانی	۰	۱۸۱	۱۲۸	۰	۱۹	۳۲۸	
	اقتصاد و علوم اجتماعی	۰	۲۵۵	۱۲۷	۰	۱۴	۳۹۶	
	الهیات و معارف اسلامی	۰	۱۶۹	۷۸	۰	۱۱	۲۵۸	
	علوم ورزشی	۰	۳۰	۴۴	۰	۱۲	۸۶	
	علوم تربیتی و روانشناسی	۰	۱۷۱	۱۱۵	۰	۴۰	۳۲۶	
جمع گروه								
علوم پایه	علوم پایه	۰	۱۵۸	۱۳۲	۰	۲۷	۳۱۷	
	علوم ریاضی	۰	۱۳۰	۷۴	۰	۱۳	۲۱۷	
	علوم زمین	۰	۳۸	۳۷	۰	۸	۸۳	
	جمع گروه							
فنی و مهندسی	عمران و معماری	۰	۹۸	۴۷	۰	۴	۱۴۹	
	مهندسی	۰	۳۳۰	۱۹۶	۰	۴۷	۵۷۳	
	جمع گروه							
کشاورزی و دامپزشکی	دامپزشکی	۰	۰	۷	۵۵	۱۰	۷۲	
	کشاورزی	۰	۸۵	۶۶	۰	۳۰	۱۸۱	
	مهندسی علوم آب	۰	۳۷	۴۳	۰	۱۶	۹۶	
	جمع گروه							
هنر	هنر شوشتر	۴۹	۶۴	۱۳	۰	۰	۱۲۶	
	باستان شناسی	۰	۱۲	۰	۰	۰	۱۲	
	جمع گروه							
	پردیس دانشگاهی	۰	۰	۷	۰	۱۴	۲۱	
جمع مقاطع								
		۴۹	۱۷۵۸	۱۱۱۴	۵۵	۲۶۵	۳۲۴۱	

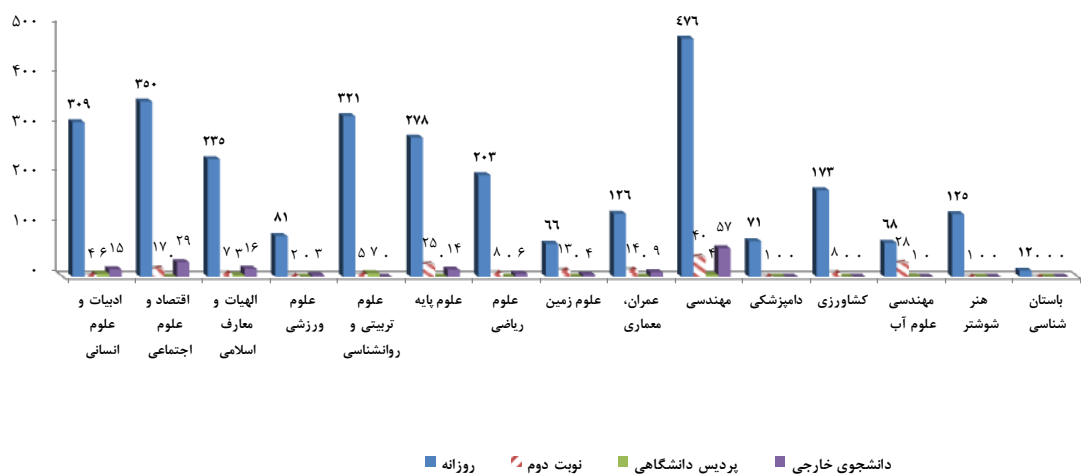
نمودار ۱۷ - تعداد کل پذیرفته شدگان (ثبت نام شدگان) دانشگاه به تفکیک دانشکده و مقطع تحصیلی در سال تحصیلی ۹۹ - ۹۸



جدول ۱۴- تعداد کل پذیرفته شدگان (ثبت نام شدگان) دانشگاه شهید چمران اهواز به تفکیک گروه تحصیلی، دانشکده و نوع پذیرش در سال تحصیلی ۹۹-۹۸

گروه	دانشکده	روزانه			نوبت دوم			پردیس دانشگاهی			دانشجوی خارجی			جمع
		زن	مرد	جمع	زن	مرد	جمع	زن	مرد	جمع	زن	مرد	جمع	
علوم انسانی	ادبیات و علوم انسانی	۲۲۸	۸۱	۳۰۹	۲	۲	۴	۴	۲	۶	۵	۱۰	۱۵	۲۳۹
	اقتصاد و علوم اجتماعی	۲۲۲	۱۲۸	۳۵۰	۹	۸	۱۷	۰	۰	۰	۲	۲۷	۲۹	۲۳۳
	الهیات و معارف اسلامی	۱۸۰	۵۵	۲۳۵	۴	۳	۷	۰	۳	۳	۱	۱۵	۱۶	۱۸۵
	علوم ورزشی	۵۰	۳۱	۸۱	۱	۱	۲	۰	۰	۰	۰	۳	۳	۵۱
	علوم تربیتی و روانشناسی	۲۵۸	۶۳	۳۲۱	۳	۲	۵	۴	۳	۷	۰	۰	۰	۲۶۵
جمع گروه		۹۳۸	۳۵۸	۱۲۹۶	۱۹	۱۶	۳۵	۸	۸	۱۶	۸	۵۵	۶۳	۹۷۳
علوم پایه	علوم پایه	۱۹۹	۷۹	۲۷۸	۱۴	۱۱	۲۵	۰	۰	۰	۰	۰	۰	۲۲۳
	علوم ریاضی	۱۲۸	۷۵	۲۰۳	۶	۲	۸	۰	۰	۰	۱	۵	۶	۱۳۵
	علوم زمین	۴۹	۱۷	۶۶	۱۰	۳	۱۳	۰	۰	۰	۰	۰	۰	۵۹
جمع گروه		۳۷۶	۱۷۱	۵۴۷	۳۰	۱۶	۴۶	۰	۰	۰	۱۱	۱۳	۲۴	۴۱۷
فنی و مهندسی	عمران، معماری	۵۳	۷۳	۱۲۶	۵	۹	۱۴	۰	۰	۰	۰	۰	۰	۹۹
	مهندسی	۸۵	۳۹۱	۴۷۶	۴	۳۶	۴۰	۰	۴	۴	۵	۵۲	۵۷	۹۴
جمع گروه		۱۳۸	۴۶۴	۶۰۲	۹	۴۵	۵۴	۰	۴	۴	۵	۵۷	۶۶	۱۵۲
کشاورزی و دامپزشکی	دامپزشکی	۳۰	۴۱	۷۱	۱	۰	۱	۰	۰	۰	۰	۰	۰	۳۱
	کشاورزی	۱۰۲	۷۱	۱۷۳	۴	۴	۸	۰	۰	۰	۰	۰	۰	۱۰۶
	مهندسی علوم آب	۲۳	۴۵	۶۸	۱۰	۱۸	۲۸	۰	۱	۱	۰	۰	۰	۳۳
جمع گروه		۱۵۵	۱۵۷	۳۱۲	۱۵	۲۲	۳۷	۰	۱	۱	۰	۰	۰	۱۷۰
هنر	هنر شوشتر	۱۱۲	۱۳	۱۲۵	۱	۰	۱	۰	۰	۰	۰	۰	۰	۱۱۳
	باستان شناسی	۱	۱۱	۱۲	۰	۰	۰	۰	۰	۰	۰	۰	۰	۱۱
جمع گروه		۱۱۳	۲۴	۱۳۷	۱	۰	۱	۰	۰	۰	۰	۰	۰	۱۱۴
جمع		۱۷۲۰	۱۱۷۴	۲۸۹۴	۷۴	۹۹	۱۷۲	۸	۱۳	۲۱	۲۴	۱۲۹	۱۵۲	۱۴۱۵

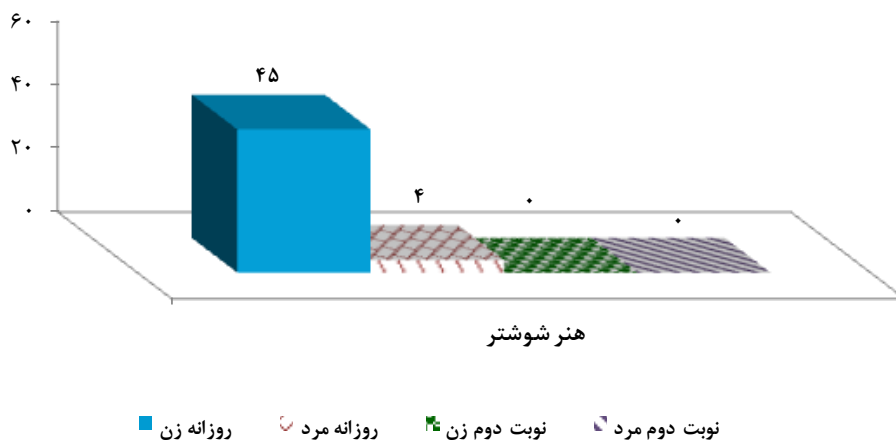
نمودار ۱۸- تعداد کل پذیرفته شدگان (ثبت نام شدگان) دانشگاه به تفکیک دانشکده و نوع پذیرش در سال تحصیلی ۹۹-۹۸



جدول ۱۵ - تعداد کل پذیرفته شدگان (ثبت نام شدگان) مقطع کارشناسی ناپیوسته دانشگاه به تفکیک نوع پذیرش در سال تحصیلی ۹۹ - ۹۸

دانشکده	روزانه		نوبت دوم		جمع	
	مرد	زن	مرد	زن	مرد	زن
هنر شوستر	۴	۴۵	۰	۰	۴	۴۵
جمع	۴	۴۵	۰	۰	۴	۴۹

نمودار ۱۹ - تعداد کل پذیرفته شدگان (ثبت نام شدگان) مقطع کارشناسی ناپیوسته دانشگاه به تفکیک نوع پذیرش در سال تحصیلی ۹۹ - ۹۸



جدول ۱۶ - تعداد کل پذیرفته شدگان (ثبت نام شدگان) مقطع تحصیلی کارشناسی پیوسته دانشگاه به تفکیک

گروه تحصیلی، دانشکده و نوع پذیرش در سال تحصیلی ۹۹ - ۹۸

گروه	دانشکده	روزانه			نوبت دوم			جمع		
		زن	مرد	جمع	زن	مرد	جمع	زن	مرد	جمع
علوم انسانی	ادبیات و علوم انسانی	۱۵۱	۲۷	۱۷۸	۱	۲	۳	۱۵۲	۲۹	۱۸۱
	اقتصاد و علوم اجتماعی	۱۷۰	۷۳	۲۴۳	۷	۵	۱۲	۱۷۷	۷۸	۲۵۵
	الهیات و معارف اسلامی	۱۴۲	۲۳	۱۶۵	۳	۱	۴	۱۴۵	۲۴	۱۶۹
	علوم ورزشی	۱۷	۱۳	۳۰	۰	۰	۰	۱۷	۱۳	۳۰
	علوم تربیتی و روانشناسی	۱۴۹	۱۷	۱۶۶	۳	۲	۵	۱۵۲	۱۹	۱۷۱
جمع گروه		۶۲۹	۱۵۳	۷۸۲	۱۴	۱۰	۲۴	۶۴۳	۱۶۳	۸۰۶
علوم پایه	علوم پایه	۹۵	۳۹	۱۳۴	۱۳	۱۱	۲۴	۱۰۸	۵۰	۱۵۸
	علوم ریاضی	۷۲	۵۱	۱۲۳	۵	۲	۷	۷۷	۵۳	۱۳۰
	علوم زمین	۲۳	۳	۲۶	۹	۳	۱۲	۳۲	۶	۳۸
جمع گروه		۱۹۰	۹۳	۲۸۳	۲۷	۱۶	۴۳	۲۱۷	۱۰۹	۳۲۶
فنی و مهندسی	عمران، معماری	۴۳	۴۲	۸۵	۵	۸	۱۳	۴۸	۵۰	۹۸
	مهندسی	۴۹	۲۴۶	۲۹۵	۴	۳۱	۳۵	۵۲	۲۷۷	۳۲۰
جمع گروه		۹۲	۲۸۸	۳۸۰	۹	۳۹	۴۸	۱۰۱	۳۲۷	۴۲۸
کشاورزی	کشاورزی	۵۴	۲۶	۸۰	۳	۲	۵	۵۷	۲۸	۸۵
	مهندسی علوم آب	۸	۱۵	۲۳	۶	۸	۱۴	۱۴	۲۳	۳۷
جمع گروه		۶۲	۴۱	۱۰۳	۹	۱۰	۱۹	۷۱	۵۱	۱۲۲
هنر	هنر شوستر	۵۹	۴	۶۳	۱	۰	۱	۶۰	۴	۶۴
	باستان شناسی	۱	۱۱	۱۲	۰	۰	۰	۱	۱۱	۱۲
جمع گروه		۶۰	۱۵	۷۵	۱	۰	۱	۶۱	۱۵	۷۶
جمع		۹۹۰	۵۴۸	۱۵۳۸	۵۵	۶۷	۱۲۲	۱۰۴۵	۶۱۵	۱۷۵۸

نمودار ۲۰ - تعداد کل دانشجویان پذیرفته شدگان (ثبت نام شدگان) مقطع کارشناسی پیوسته روزانه به تفکیک دانشکده در سال تحصیلی ۹۹ - ۹۸



نمودار ۲۱ - تعداد کل دانشجویان پذیرفته شدگان (ثبت نام شدگان) مقطع کارشناسی پیوسته نوبت دوم به تفکیک دانشکده در سال تحصیلی ۹۹ - ۹۸



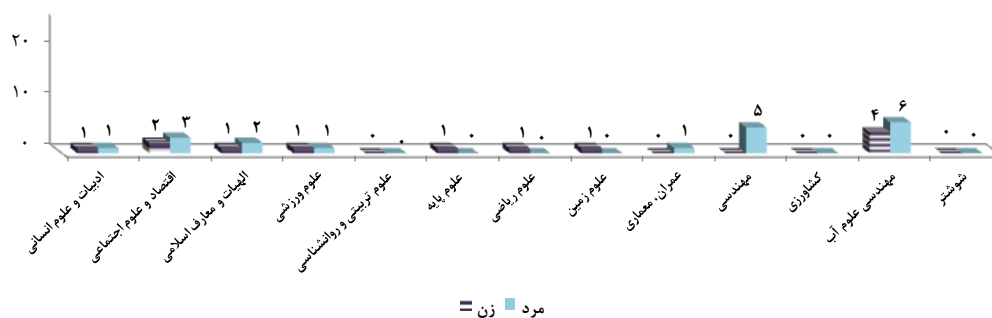
جدول ۱۷- تعداد کل پذیرفته شدگان (ثبت نام شدگان) مقطع کارشناسی ارشد دانشگاه به تفکیک گروه تحصیلی، دانشکده ونوع پذیرش در سال تحصیلی ۹۹ - ۹۸

گروه	دانشکده	روزانه			نوبت دوم			پردیس دانشگاهی			دانشجوی خارجی			جمع		
		جمع	مرد	زن	جمع	مرد	زن	جمع	مرد	زن	جمع	مرد	زن			
علوم انسانی	ادبیات و علوم انسانی	۶۹	۴۳	۱۱۲	۱	۱	۲	۰	۰	۰	۵	۹	۱۴	۷۵	۵۳	۱۲۸
	اقتصاد و علوم اجتماعی	۴۳	۵۰	۹۳	۲	۳	۵	۰	۰	۰	۲۷	۲۹	۴۷	۴۷	۸۰	۱۲۷
	الهیات و معارف اسلامی	۲۱	۲۸	۵۹	۱	۲	۳	۳	۳	۰	۱۵	۱۶	۳۳	۳۳	۴۸	۸۱
	علوم ورزشی	۲۶	۱۳	۳۹	۱	۱	۲	۰	۰	۰	۳	۳	۲۷	۲۷	۱۷	۴۴
	علوم تربیتی و روانشناسی	۸۸	۲۷	۱۱۵	۰	۰	۰	۰	۰	۰	۰	۰	۰	۸۸	۲۷	۱۱۵
جمع گروه		۲۵۷	۱۶۱	۴۱۸	۵	۷	۱۲	۳	۳	۸	۵۴	۶۲	۲۷۰	۲۲۵	۴۹۵	
علوم پایه	علوم پایه	۸۶	۳۲	۱۱۸	۱	۰	۱	۰	۰	۳	۱۰	۱۳	۹۰	۴۲	۱۳۲	
	علوم ریاضی	۴۷	۲۱	۶۸	۱	۰	۱	۰	۰	۰	۵	۵	۴۸	۲۶	۷۴	
	علوم زمین	۲۲	۱۰	۳۲	۱	۰	۱	۰	۰	۰	۴	۴	۲۳	۱۴	۳۷	
جمع گروه		۱۵۵	۶۳	۲۱۸	۳	۰	۳	۰	۰	۳	۱۹	۲۲	۱۶۱	۸۲	۲۴۳	
فنی و مهندسی	عمران، معماری	۱۰	۲۷	۳۷	۰	۱	۱	۰	۰	۰	۹	۹	۱۰	۳۷	۴۷	
	مهندسی	۲۹	۱۱۴	۱۴۳	۰	۵	۵	۰	۴	۴	۴۵	۴۸	۳۳	۱۶۸	۲۰۰	
جمع گروه		۳۹	۱۴۱	۱۸۰	۰	۶	۶	۰	۴	۴	۳	۵۷	۴۲	۲۰۵	۲۴۷	
کشاورزی و دامپزشکی	دامپزشکی	۶	۱	۷	۰	۰	۰	۰	۰	۰	۰	۰	۰	۶	۷	
	کشاورزی	۳۰	۳۶	۶۶	۰	۰	۰	۰	۰	۰	۰	۰	۰	۳۰	۶۶	
	مهندسی علوم آب	۱۲	۲۱	۳۳	۴	۶	۱۰	۰	۰	۰	۰	۰	۰	۱۶	۴۳	
جمع گروه		۴۸	۵۸	۱۰۶	۴	۶	۱۰	۰	۰	۰	۰	۰	۰	۵۲	۱۱۶	
هنر	شوستر	۸	۵	۱۳	۰	۰	۰	۰	۰	۰	۰	۰	۰	۸	۱۳	
جمع		۵۰۷	۴۲۸	۹۳۵	۱۲	۱۹	۲۱	۷	۷	۱۴	۱۲۷	۱۴۱	۵۲۳	۵۸۱	۱۱۱۴	

نمودار ۲۲- تعداد کل پذیرفته شدگان (ثبت نام شدگان) مقطع کارشناسی ارشد روزانه دانشگاه به تفکیک دانشکده در سال تحصیلی ۹۹ - ۹۸



نمودار ۲۳- تعداد کل پذیرفته شدگان (ثبت نام شدگان) مقطع کارشناسی ارشد نوبت دوم دانشگاه به تفکیک دانشکده در سال تحصیلی ۹۹ - ۹۸



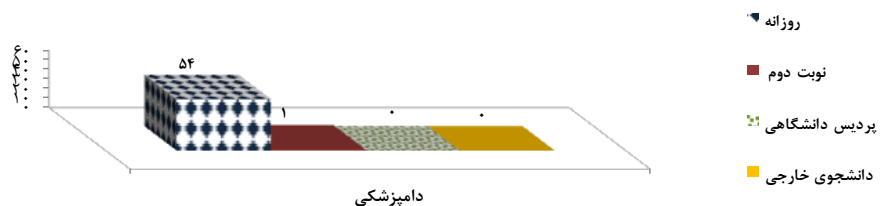
جدول ۱۸- تعداد کل پذیرفته شدگان مقطع دکتری حرفه ای دانشگاه به تفکیک نوع پذیرش در سال تحصیلی ۹۹ - ۹۸

دانشکده	روزانه			نوبت دوم			پردیس دانشگاهی			دانشجوی خارجی			جمع	
	زن	مرد	جمع	زن	مرد	جمع	زن	مرد	جمع	زن	مرد	جمع	مرد	زن
دامپزشکی	۲۱	۳۳	۵۴	۱	۰	۱	۰	۰	۰	۰	۰	۰	۲۳	۵۵
جمع	۲۱	۳۳	۵۴	۱	۰	۱	۰	۰	۰	۰	۰	۰	۲۳	۵۵

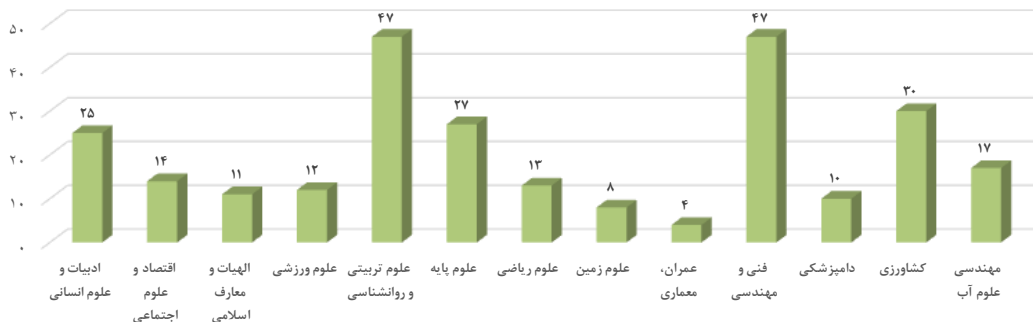
جدول ۱۹- تعداد کل پذیرفته شدگان مقطع دکتری تخصصی دانشگاه به تفکیک گروه تحصیلی، دانشکده و نوع پذیرش در سال تحصیلی ۹۹ - ۹۸

گروه	دانشکده	روزانه			نوبت دوم			پردیس دانشگاهی			دانشجوی خارجی			جمع	
		زن	مرد	جمع	زن	مرد	جمع	زن	مرد	جمع	زن	مرد	جمع	مرد	زن
علوم انسانی	ادبیات و علوم انسانی	۸	۱۱	۱۹	۰	۰	۰	۴	۲	۶	۰	۰	۰	۱۳	۲۵
	اقتصاد و علوم اجتماعی	۹	۵	۱۴	۰	۰	۰	۰	۰	۰	۰	۰	۰	۵	۱۴
	الهیات و معارف اسلامی	۷	۴	۱۱	۰	۰	۰	۰	۰	۰	۰	۰	۰	۴	۱۱
	علوم ورزشی	۷	۵	۱۲	۰	۰	۰	۰	۰	۰	۰	۰	۰	۵	۱۲
	علوم تربیتی و روانشناسی	۲۱	۱۹	۴۰	۰	۰	۰	۴	۳	۷	۰	۰	۰	۲۲	۴۷
جمع گروه		۵۲	۴۴	۹۶	۰	۰	۰	۸	۵	۱۳	۰	۰	۰	۴۹	۱۰۹
علوم پایه	علوم پایه	۱۸	۸	۲۶	۰	۰	۰	۰	۰	۰	۰	۰	۱	۱۹	۲۷
	علوم ریاضی	۹	۳	۱۲	۰	۰	۰	۰	۰	۰	۰	۰	۳	۳	۱۳
	علوم زمین	۴	۴	۸	۰	۰	۰	۰	۰	۰	۰	۰	۲	۴	۸
جمع گروه		۳۱	۱۵	۴۶	۰	۰	۰	۰	۰	۰	۰	۰	۳	۱۵	۴۸
فنی و مهندسی	عمران، معماری	۰	۴	۴	۰	۰	۰	۰	۰	۰	۰	۰	۰	۴	۴
	فنی و مهندسی	۷	۳۱	۳۸	۰	۰	۰	۲	۷	۹	۰	۰	۹	۳۸	۴۷
جمع گروه		۷	۳۵	۴۲	۰	۰	۰	۲	۷	۹	۰	۰	۹	۴۲	۵۱
کشاورزی و دامپزشکی	دامپزشکی	۳	۷	۱۰	۰	۰	۰	۰	۰	۰	۰	۰	۰	۷	۱۰
	کشاورزی	۱۸	۹	۲۷	۱	۲	۳	۰	۰	۰	۰	۰	۱۹	۱۱	۳۰
	مهندسی علوم آب	۳	۹	۱۲	۰	۴	۴	۰	۱	۱	۰	۰	۳	۱۴	۱۷
	جمع گروه	۲۴	۲۵	۴۹	۱	۶	۷	۰	۱	۱	۰	۰	۲۵	۳۲	۵۷
جمع		۱۱۴	۱۱۹	۲۳۳	۱	۶	۷	۸	۶	۱۴	۰	۰	۷	۱۳۸	۲۶۵

نمودار ۲۴- تعداد کل پذیرفته شدگان مقطع دکتری حرفه ای دانشگاه به تفکیک نوع پذیرش در سال تحصیلی ۹۹ - ۹۸



نمودار ۲۵- تعداد کل پذیرفته شدگان مقطع دکتری تخصصی دانشگاه به تفکیک دانشکده در سال تحصیلی ۹۹ - ۹۸



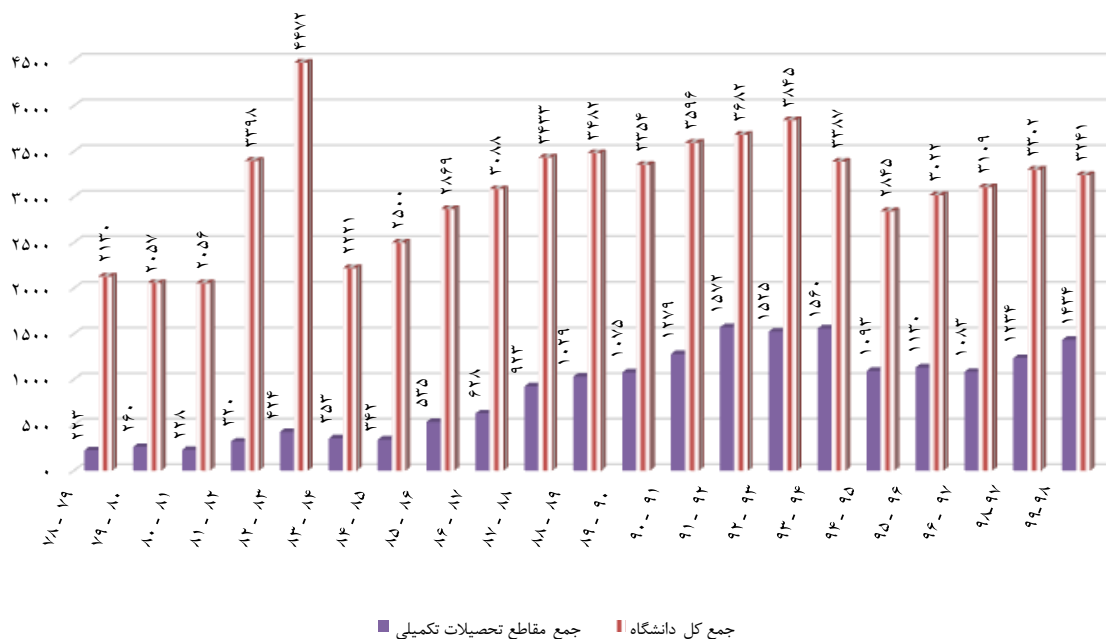
جدول ۲۰ - مقایسه تعداد پذیرفته شدگان (ثبت نام شدگان) مقاطع مختلف تحصیلی دانشگاه شهید چمران اهواز

طی سال های ۹۸ - ۱۳۷۸

سال تحصیلی	مقطع تحصیلی	کارشناسی ناپیوسته	کارشناسی پیوسته	کارشناسی ارشد	دکترای حرفه ای	دکترای تخصصی	جمع مقاطع تحصیلات تکمیلی	جمع کل دانشگاه
۹۸-۹۹	۰	۰	۱۷۵۸	۱۱۱۴	۵۵	۲۶۵	۱۴۳۴	۳۲۴۱
۹۷-۹۸	۰	۴۳	۲۰۲۵	۹۴۱	۷۸	۳۱۵	۱۴۳۴	۳۳۰۲
۹۶-۹۷	۰	۵۱	۱۹۷۵	۸۱۰	۶۶	۲۰۷	۱۰۸۳	۳۱۰۹
۹۵-۹۶	۰	۵۷	۱۸۳۵	۸۷۰	۶۴	۱۹۶	۱۱۳۰	۳۰۳۲
۹۴-۹۵	۰	۷۶	۱۶۷۶	۸۹۱	۳۵	۱۶۷	۱۰۹۳	۲۸۴۵
۹۳-۹۴	۰	۹۷	۱۷۳۰	۱۳۲۸	۴۵	۲۸۷	۱۵۶۰	۳۲۸۷
۹۲-۹۳	۰	۵۳	۲۲۶۷	۱۲۰۶	۴۶	۲۷۳	۱۵۲۵	۳۸۴۵
۹۱-۹۲	۰	۲۱	۲۰۷۹	۱۲۸۷	۵۳	۳۲۲	۱۵۷۲	۳۶۸۲
۹۰-۹۱	۳۳	۲۶	۲۲۵۸	۱۰۴۷	۵۹	۱۷۳	۱۲۷۹	۳۵۹۶
۸۹-۹۰	۴۷	۱۹	۲۲۱۳	۸۷۴	۸۰	۱۳۱	۱۰۷۵	۳۲۵۴
۸۸-۸۹	۶۵	۲۲	۲۳۶۶	۸۴۷	۹۹	۸۳	۱۰۲۹	۳۲۸۲
۸۷-۸۸	۶۲	۲۷	۲۴۲۱	۷۶۰	۷۰	۹۳	۹۲۳	۳۴۳۳
۸۶-۸۷	۶۷	۰	۳۳۹۳	۴۹۵	۱۱۸	۱۵	۶۲۸	۳۰۸۸
۸۵-۸۶	۸۴	۰	۲۲۵۰	۴۱۴	۹۰	۳۱	۵۲۵	۲۸۶۹
۸۴-۸۵	۵۵	۰	۳۱۰۳	۲۶۱	۶۵	۱۶	۳۴۲	۲۵۰۰
۸۳-۸۴	۵۴	۰	۱۸۱۴	۳۰۴	۳۳	۱۶	۳۵۳	۲۲۲۱
۸۲-۸۳	۱۳۳	۳۹۲۵	۳۴۳	۳۴۳	۶۶	۱۵	۴۴۴	۴۴۷۲
۸۱-۸۲	۱۴۱	۲۹۳۷	۲۲۱	۲۲۱	۶۲	۳۷	۳۲۰	۳۲۹۸
۸۰-۸۱	۱۳۲	۱۷۰۶	۱۶۲	۱۶۲	۴۲	۲۴	۲۲۸	۲۰۵۶
۷۹-۸۰	۱۰۴	۱۶۹۳	۱۹۲	۱۹۲	۴۲	۲۵	۲۶۰	۲۰۵۷
۷۸-۷۹	۱۳۷	۱۷۸۰	۱۷۱	۱۷۱	۴۲	۱۰	۲۲۳	۲۱۲۰

در سال تحصیلی ۸۲ - ۸۳ و ۸۱ - ۸۲ علاوه بر ظرفیت اعلام شده، از طرف سازمان سنجش تعداد ۶۸۳ بورسیه آموزش و پرورش در مقطع کارشناسی ناپیوسته به دانشگاه معرفی و ثبت نام گردید.

نمودار ۲۶ - مقایسه تعداد پذیرفته شدگان (ثبت نام شدگان) مقاطع تحصیلات تکمیلی دانشگاه طی سالهای ۹۸-۱۳۷۸



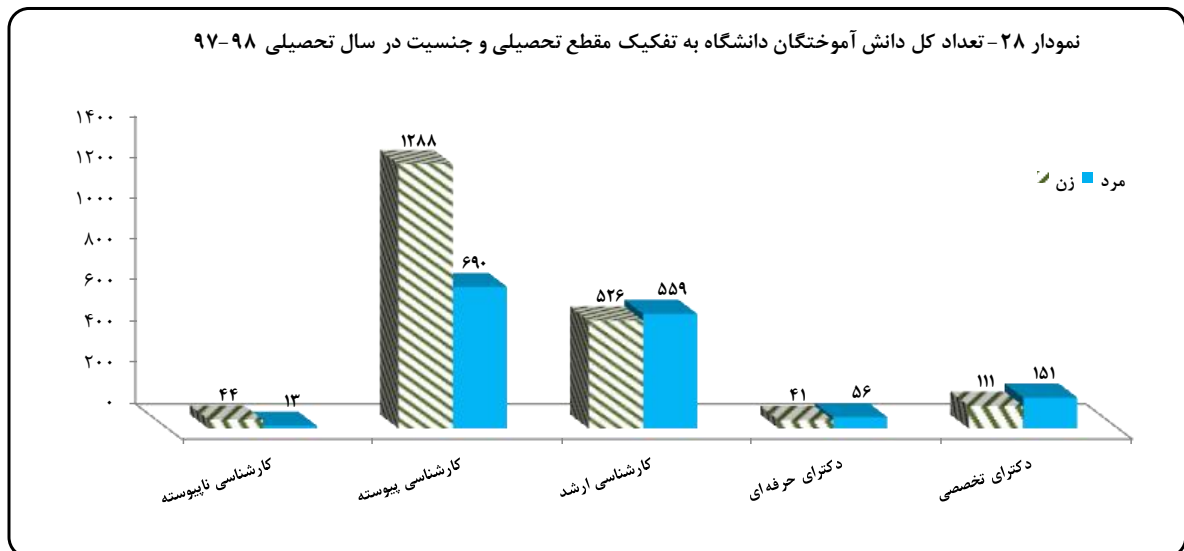
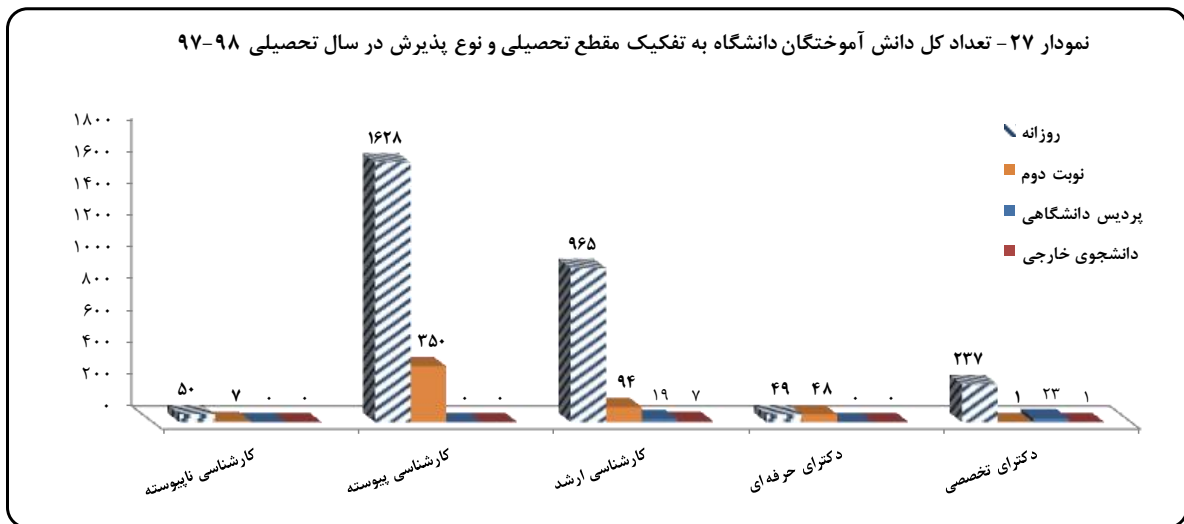
دانش آموختگان

دانشگاه شهید چمران اهواز

سال تحصیلی ۹۸ - ۹۷

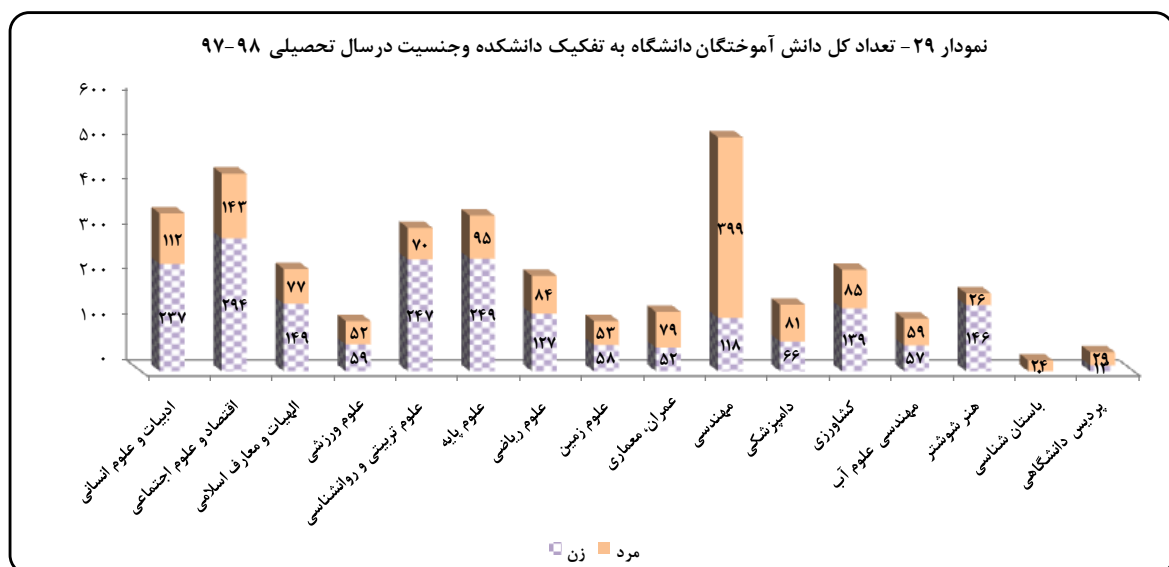
جدول ۲۱- تعداد کل دانش آموختگان دانشگاه شهید چمران اهواز به تفکیک مقطع تحصیلی، جنسیت و نوع پذیرش در سال تحصیلی ۹۸ - ۹۷

مقطع تحصیلی	روزانه			نوبت دوم			پردیس دانشگاهی			دانشجوی خارجی			جمع
	جمع	مرد	زن	جمع	مرد	زن	جمع	مرد	زن	جمع	مرد	زن	
کارشناسی ناپیوسته	۵۰	۱۳	۳۷	۷	۰	۷	۰	۰	۰	۰	۰	۰	۵۷
کارشناسی پیوسته	۱۶۲۸	۵۳۹	۱۰۸۹	۳۵۰	۱۵۱	۱۹۹	۰	۰	۰	۰	۰	۰	۱۹۷۸
کارشناسی ارشد	۹۶۵	۴۹۱	۴۷۴	۹۴	۴۹	۴۵	۱۹	۱۲	۷	۰	۰	۰	۱۰۸۵
دکترای حرفه ای	۴۹	۳۲	۱۶	۴۸	۲۳	۲۵	۰	۰	۰	۰	۰	۰	۹۷
دکترای تخصصی	۲۳۷	۱۳۳	۱۰۴	۱	۱	۰	۲۳	۱۷	۶	۱	۰	۱	۲۶۲
جمع مقاطع	۲۹۲۹	۱۲۰۹	۱۷۲۰	۵۰۰	۲۲۴	۲۷۶	۴۲	۲۹	۱۳	۸	۷	۱	۳۴۷۹



جدول ۲۲- تعداد کل دانش آموختگان دانشگاه به تفکیک گروه تحصیلی، دانشکده، مقطع تحصیلی، جنسیت در سال تحصیلی ۹۸-۹۷

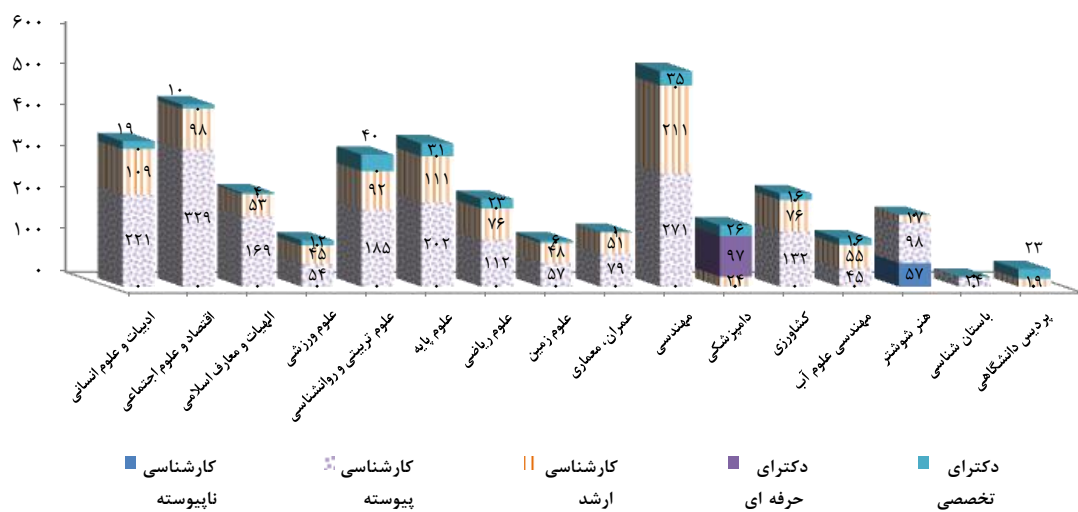
گروه	دانشکده	کارشناسی ناپیوسته		کارشناسی پیوسته		کارشناسی ارشد		دکترای حرفه ای		دکترای تخصصی		جمع		
		مرد	زن	مرد	زن	مرد	زن	مرد	زن	مرد	زن	مرد	زن	
علوم انسانی	ادبیات و علوم انسانی	۰	۰	۱۷۴	۴۷	۵۶	۵۳	۰	۰	۷	۱۲	۲۳۷	۱۱۲	۳۴۹
	اقتصاد و علوم اجتماعی	۰	۰	۲۳۷	۹۲	۵۲	۴۵	۰	۰	۴	۶	۲۹۴	۱۴۳	۴۳۷
	الهیات و معارف اسلامی	۰	۰	۱۲۴	۴۵	۲۴	۲۹	۰	۰	۱	۳	۱۴۹	۷۷	۲۲۶
	علوم ورزشی	۰	۰	۲۹	۲۵	۲۶	۱۹	۰	۰	۴	۸	۵۹	۵۲	۱۱۱
	علوم تربیتی و روانشناسی	۰	۰	۱۶۱	۲۴	۶۵	۲۷	۰	۰	۲۱	۱۹	۲۴۷	۷۰	۳۱۷
جمع گروه		۰	۰	۷۲۵	۲۳۲	۲۲۴	۱۷۳	۰	۰	۳۷	۴۸	۹۸۶	۴۵۴	۱۴۴۰
علوم پایه	علوم پایه	۰	۰	۱۴۷	۵۵	۷۹	۳۲	۰	۰	۲۳	۸	۲۴۹	۹۵	۳۴۴
	علوم ریاضی	۰	۰	۷۵	۳۷	۴۲	۳۴	۰	۰	۱۰	۱۳	۱۲۷	۸۴	۲۱۱
	علوم زمین	۰	۰	۳۷	۲۰	۲۱	۲۷	۰	۰	۰	۶	۵۸	۵۳	۱۱۱
جمع گروه		۰	۰	۲۵۹	۱۱۲	۱۴۲	۹۳	۰	۰	۳۳	۲۷	۴۲۴	۲۳۲	۶۶۶
فنی و مهندسی	عمران، معماری	۰	۰	۴۰	۲۹	۱۲	۳۹	۰	۰	۰	۱	۵۲	۷۹	۱۳۱
	مهندسی	۰	۰	۶۴	۲۰۷	۴۵	۱۶۶	۰	۰	۹	۲۶	۱۱۸	۳۹۹	۵۱۷
جمع گروه		۰	۰	۱۰۴	۲۴۶	۵۷	۲۰۵	۰	۰	۹	۲۷	۱۷۰	۴۷۸	۶۴۸
کشاورزی و دامپزشکی	دامپزشکی	۰	۰	۰	۰	۱۴	۱۰	۰	۵۶	۱۱	۱۵	۶۶	۸۱	۱۴۷
	کشاورزی	۰	۰	۸۵	۴۷	۴۶	۳۰	۰	۰	۸	۸	۱۳۹	۸۵	۲۲۴
	مهندسی علوم آب	۰	۰	۲۵	۲۰	۲۳	۳۲	۰	۰	۹	۷	۵۷	۵۹	۱۱۶
جمع گروه		۰	۰	۱۱۰	۶۷	۸۳	۷۲	۰	۵۶	۲۸	۳۰	۲۶۲	۲۲۵	۴۸۷
هنر	هنر شوستر	۴۴	۱۳	۹۰	۸	۱۲	۵	۰	۰	۰	۰	۱۴۶	۲۶	۱۷۲
	باستان شناسی	۰	۰	۰	۲۴	۰	۰	۰	۰	۰	۰	۰	۲۴	۲۴
	جمع گروه	۴۴	۱۳	۹۰	۲۲	۱۲	۵	۰	۰	۰	۰	۱۴۶	۵۰	۱۹۶
پرديس دانشگاهی		۰	۰	۰	۰	۷	۱۲	۰	۰	۶	۱۷	۱۳	۲۹	۴۲
جمع کل		۴۴	۱۳	۱۲۸۸	۶۹۰	۵۲۵	۵۶۰	۴۱	۵۶	۱۱۳	۱۴۹	۲۰۱۱	۱۴۶۸	۲۴۷۹



جدول ۲۳ - تعداد کل دانش آموختگان دانشگاه شهید چمران اهواز به تفکیک گروه تحصیلی، دانشکده، مقطع تحصیلی در سال تحصیلی ۹۸-۹۷

گروه	دانشکده	کارشناسی ناپیوسته	کارشناسی پیوسته	کارشناسی ارشد	دکترای حرفه ای	دکترای تخصصی	جمع
علوم انسانی	ادبیات و علوم انسانی	۰	۲۲۱	۱۰۹	۰	۱۹	۳۴۹
	اقتصاد و علوم اجتماعی	۰	۳۲۹	۹۸	۰	۱۰	۴۳۷
	الهیات و معارف اسلامی	۰	۱۶۹	۵۳	۰	۴	۲۲۶
	علوم ورزشی	۰	۵۴	۴۵	۰	۱۲	۱۱۱
	علوم تربیتی و روانشناسی	۰	۱۸۵	۹۲	۰	۴۰	۲۷۷
جمع گروه							۱۴۴۰
علوم پایه	علوم پایه	۰	۲۰۲	۱۱۱	۰	۲۱	۳۳۴
	علوم ریاضی	۰	۱۱۲	۷۶	۰	۲۳	۲۱۱
	علوم زمین	۰	۵۷	۴۸	۰	۶	۱۱۱
جمع گروه							۶۶۶
فنی و مهندسی	عمران، معماری	۰	۷۹	۵۱	۰	۱	۱۳۱
	مهندسی	۰	۲۷۱	۲۱۱	۰	۳۵	۵۱۷
جمع گروه							۶۴۸
کشاورزی و دامپزشکی	دامپزشکی	۰	۰	۲۴	۹۷	۲۶	۱۴۷
	کشاورزی	۰	۱۲۲	۷۶	۰	۱۶	۲۲۴
	مهندسی علوم آب	۰	۴۵	۵۵	۰	۱۶	۱۱۶
جمع گروه							۴۸۷
هنر	هنر شوستر	۵۷	۹۸	۱۷	۰	۰	۱۷۲
	باستان شناسی	۰	۲۴	۰	۰	۰	۲۴
	جمع گروه	۵۷	۱۲۲	۱۷	۰	۰	۱۹۶
	پرديس دانشگاهی	۰	۰	۱۹	۰	۲۳	۴۲
جمع مقاطع							۳۴۷۹

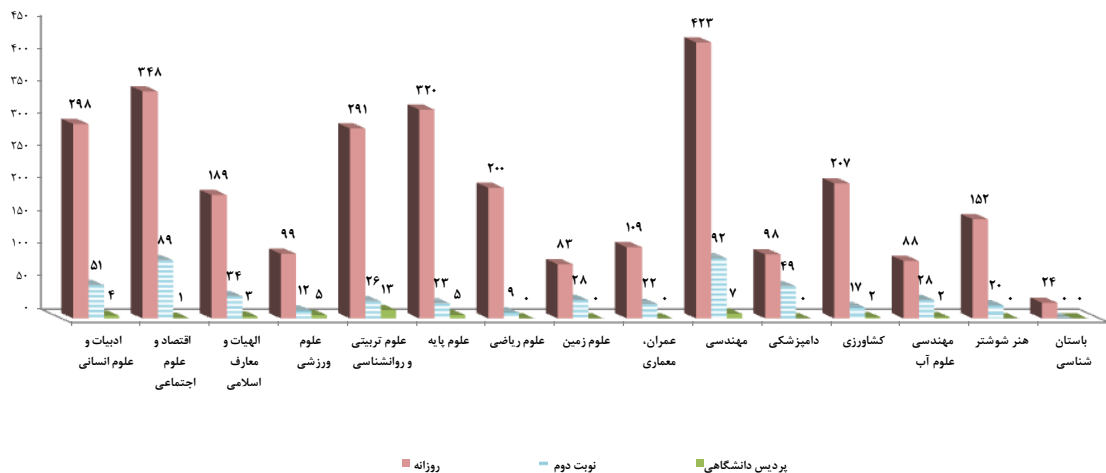
نمودار ۳۰ - تعداد کل دانش آموختگان دانشگاه شهید چمران اهواز به تفکیک دانشکده و مقطع تحصیلی در سال تحصیلی ۹۸-۹۷



جدول ۲۴ - تعداد کل دانش آموختگان دانشگاه شهید چمران اهواز به تفکیک گروه تحصیلی، دانشکده، نوع پذیرش در سال تحصیلی ۹۸ - ۹۷

گروه	دانشکده	روزانه			نوبت دوم			پردیس دانشگاهی			دانشجوی خارجی			جمع	
		جمع	مرد	زن	جمع	مرد	زن	جمع	مرد	زن	جمع	مرد	زن	جمع	مرد
علوم انسانی	ادبیات و علوم انسانی	۲۹۸	۹۷	۲۰۱	۵۱	۱۵	۳۶	۴	۴	۰	۰	۰	۰	۰	۲۵۳
	اقتصاد و علوم اجتماعی	۳۴۸	۱۱۰	۲۳۸	۸۹	۳۳	۵۶	۱	۱	۰	۰	۰	۰	۴۲۸	
	الهیات و معارف اسلامی	۱۸۹	۶۲	۱۲۷	۳۴	۱۲	۲۲	۳	۲	۱	۳	۲	۰	۲۲۹	
	علوم ورزشی	۹۹	۵۱	۴۸	۱۲	۱	۱۱	۵	۳	۲	۰	۰	۰	۱۱۶	
	علوم تربیتی و روانشناسی	۲۹۱	۶۶	۲۲۵	۲۶	۴	۲۲	۱۳	۷	۶	۰	۰	۰	۳۳۰	
جمع گروه		۱۲۲۵	۳۸۶	۸۳۹	۲۱۲	۶۵	۱۴۷	۲۶	۱۷	۹	۳	۳	۰	۱۴۶۶	
علوم پایه	علوم پایه	۳۲۰	۸۴	۲۳۶	۲۳	۱۰	۱۳	۵	۴	۱	۰	۰	۰	۳۴۹	
	علوم ریاضی	۲۰۰	۸۲	۱۱۸	۹	۱	۸	۰	۰	۰	۰	۰	۰	۲۱۱	
	علوم زمین	۸۳	۴۳	۴۰	۲۸	۱۰	۱۸	۰	۰	۰	۰	۰	۰	۱۱۱	
جمع گروه		۶۰۳	۲۰۹	۳۹۴	۶۰	۲۱	۳۹	۵	۴	۱	۰	۰	۰	۶۷۱	
فنی و مهندسی	عمران، معماری	۱۰۹	۶۴	۴۵	۲۲	۱۵	۷	۰	۰	۰	۰	۰	۰	۱۳۱	
	مهندسی	۴۲۳	۳۲۳	۱۰۰	۹۲	۷۴	۱۸	۷	۵	۲	۰	۰	۰	۵۲۴	
جمع گروه		۵۳۲	۳۸۷	۱۴۵	۱۱۴	۸۹	۲۵	۷	۵	۲	۰	۰	۰	۶۵۵	
کشاورزی و دامپزشکی	دامپزشکی	۹۸	۵۸	۴۰	۴۹	۲۳	۲۶	۰	۰	۰	۰	۰	۰	۱۴۷	
	کشاورزی	۲۰۷	۷۷	۱۳۰	۱۷	۸	۹	۲	۱	۱	۰	۰	۰	۲۲۶	
	مهندسی علوم آب	۸۸	۴۲	۴۶	۲۸	۱۷	۱۱	۲	۲	۰	۰	۰	۰	۱۱۸	
جمع گروه		۳۹۳	۱۷۷	۲۱۶	۹۴	۴۸	۴۶	۴	۳	۱	۰	۰	۰	۴۹۱	
هنر	هنر شوستر	۱۵۲	۲۵	۱۲۷	۲۰	۱	۱۹	۰	۰	۰	۰	۰	۰	۱۷۲	
	باستان شناسی	۲۴	۲۴	۰	۰	۰	۰	۰	۰	۰	۰	۰	۰	۲۴	
جمع گروه		۱۷۶	۴۹	۱۲۷	۲۰	۱	۱۹	۰	۰	۰	۰	۰	۰	۱۹۶	
جمع		۲۹۲۹	۱۲۰۸	۱۷۲۱	۵۰۰	۲۲۴	۲۷۶	۴۲	۲۹	۱۳	۳	۳	۱	۲۳۷۹	

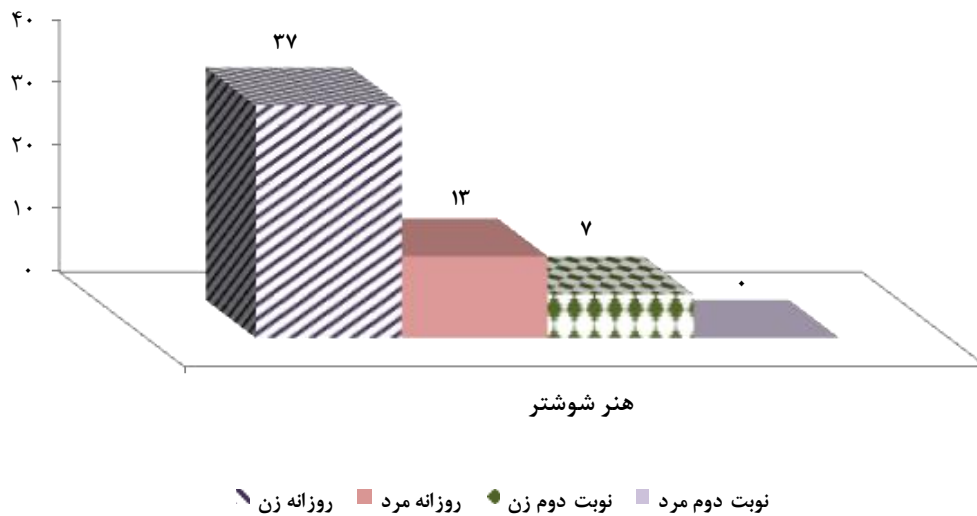
نمودار ۳۱ - تعداد کل دانش آموختگان دانشگاه به تفکیک دانشکده و نوع پذیرش در سال تحصیلی ۹۸ - ۹۷



جدول ۲۵- تعداد کل دانش آموختگان مقطع کارشناسی ناپیوسته دانشگاه به تفکیک نوع پذیرش در سال تحصیلی ۹۸-۹۷

دانشکده	روزانه		نوبت دوم		جمع	
	زن	مرد	زن	مرد	زن	مرد
هنر شوشتر	۳۷	۱۳	۷	۰	۴۴	۱۳
جمع	۳۷	۱۳	۷	۰	۴۴	۱۳

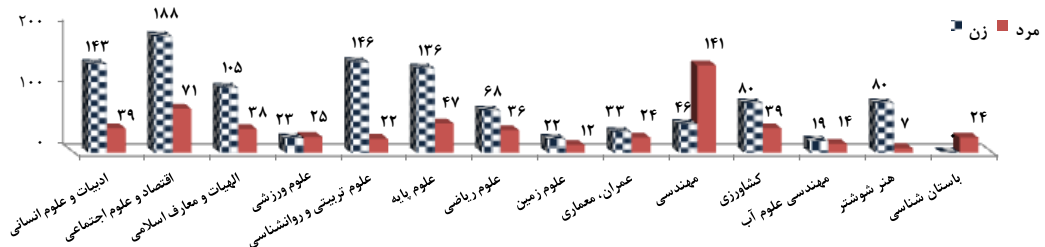
نمودار ۳۲- تعداد کل دانش آموختگان مقطع کارشناسی ناپیوسته دانشگاه به تفکیک نوع پذیرش در سال تحصیلی ۹۸-۹۷



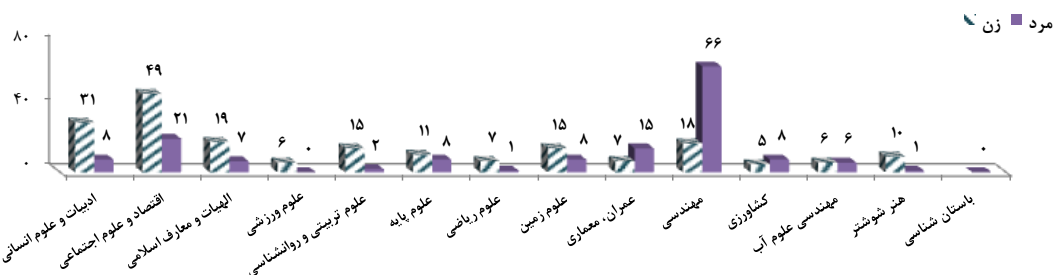
جدول ۲۶- تعداد کل دانش آموختگان مقطع کارشناسی دانشگاه شهید چمران اهواز به تفکیک گروه تحصیلی، دانشکده و نوع پذیرش در سال تحصیلی ۹۸-۹۷

گروه	دانشکده	روزانه			نوبت دوم			جمع	
		زن	مرد	جمع	زن	مرد	جمع	زن	مرد
علوم انسانی	ادبیات و علوم انسانی	۱۴۲	۳۹	۱۸۲	۳۱	۸	۳۹	۱۷۴	۴۷
	اقتصاد و علوم اجتماعی	۱۸۸	۷۱	۲۵۹	۴۹	۲۱	۷۰	۲۳۷	۹۲
	الهیات و معارف اسلامی	۱۰۵	۳۸	۱۴۳	۱۹	۷	۲۶	۱۲۴	۴۵
	علوم ورزشی	۲۳	۲۵	۴۸	۶	۰	۶	۲۹	۲۵
	علوم تربیتی و روانشناسی	۱۴۶	۲۲	۱۶۸	۱۵	۲	۱۷	۱۶۱	۲۴
جمع گروه		۶۰۵	۱۹۵	۸۰۰	۱۲۰	۲۸	۱۵۸	۷۲۵	۲۳۳
علوم پایه	علوم پایه	۱۳۶	۴۷	۱۸۳	۱۱	۸	۱۹	۱۴۷	۵۵
	علوم ریاضی	۶۸	۳۶	۱۰۴	۷	۱	۸	۷۵	۳۷
	علوم زمین	۲۲	۱۲	۳۴	۱۵	۸	۲۳	۳۷	۲۰
جمع گروه		۲۲۶	۹۵	۳۲۱	۳۳	۱۷	۵۰	۲۵۹	۱۱۲
فنی و مهندسی	عمران، معماری	۳۳	۲۴	۵۷	۷	۱۵	۲۲	۴۰	۳۹
	مهندسی	۴۶	۱۴۱	۱۸۷	۱۸	۶۶	۸۴	۶۴	۲۰۷
جمع گروه		۷۹	۱۶۵	۲۴۴	۲۵	۸۱	۱۰۶	۱۰۴	۲۴۶
کشاورزی	کشاورزی	۸۰	۳۹	۱۱۹	۵	۸	۱۳	۸۵	۴۷
	مهندسی علوم آب	۱۹	۱۴	۳۳	۶	۶	۱۲	۲۵	۲۰
جمع گروه		۹۹	۵۳	۱۵۲	۱۱	۱۴	۲۵	۱۱۰	۶۷
هنر	هنر شوشتر	۸۰	۷	۸۷	۱۰	۱	۱۱	۹۰	۸
	باستان شناسی	۰	۲۴	۲۴	۰	۰	۰	۰	۲۴
جمع گروه		۸۰	۳۱	۱۱۱	۱۰	۱	۱۱	۹۰	۳۲
جمع		۱۰۸۹	۵۳۹	۱۶۲۸	۱۹۹	۱۵۱	۳۵۰	۱۲۸۸	۶۹۰

نمودار ۳۳- تعداد کل دانش آموختگان مقطع کارشناسی روزانه دانشگاه به تفکیک دانشکده در سال تحصیلی ۹۸-۹۷



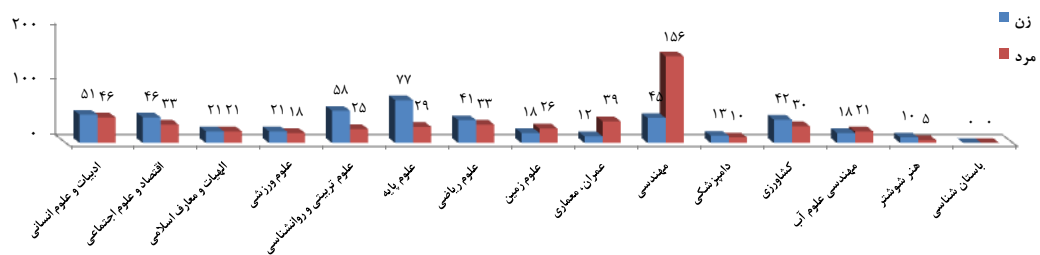
نمودار ۳۴- تعداد کل دانش آموختگان مقطع کارشناسی نوبت دوم دانشگاه به تفکیک دانشکده در سال تحصیلی ۹۸-۹۷



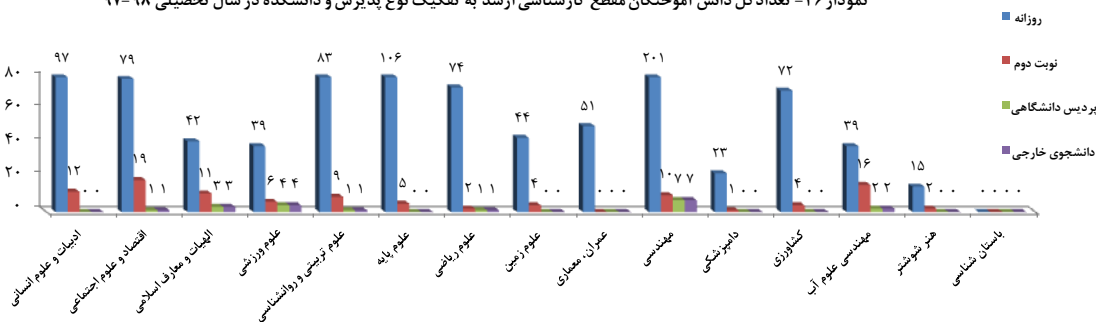
جدول ۲۷- تعداد کل دانش آموختگان مقطع کارشناسی ارشد دانشگاه شهید چمران اهواز به تفکیک گروه تحصیلی، دانشکده و نوع پذیرش در سال تحصیلی ۹۸-۹۷

گروه	دانشکده	روزانه			نوبت دوم			پردیس دانشگاهی			دانشجوی خارجی			جمع	
		جمع	مرد	زن	جمع	مرد	زن	جمع	مرد	زن	جمع	مرد	زن	جمع	مرد
علوم انسانی	ادبیات و علوم انسانی	۹۷	۴۶	۵۱	۱۲	۷	۵	۰	۰	۰	۰	۰	۰	۱۰۹	۵۳
	اقتصاد و علوم اجتماعی	۷۹	۳۳	۴۶	۱۹	۱۲	۷	۱	۱	۰	۱	۱	۰	۹۹	۴۶
	الهیات و معارف اسلامی	۴۲	۲۱	۲۱	۱۱	۸	۳	۳	۲	۱	۳	۲	۱	۵۶	۳۱
	علوم ورزشی	۳۹	۱۸	۲۱	۶	۱	۵	۴	۲	۲	۴	۲	۲	۴۹	۲۱
	علوم تربیتی و روانشناسی	۸۳	۲۵	۵۸	۹	۲	۷	۱	۰	۱	۱	۰	۱	۹۳	۲۷
جمع گروه		۳۴۰	۱۴۳	۱۹۷	۵۷	۳۰	۲۷	۹	۵	۴	۹	۵	۴	۴۰۶	۱۷۸
علوم پایه	علوم پایه	۱۰۶	۲۹	۷۷	۵	۳	۲	۰	۰	۰	۰	۰	۰	۱۱۱	۳۲
	علوم ریاضی	۷۴	۳۳	۴۱	۲	۱	۱	۱	۱	۰	۱	۱	۰	۷۷	۳۵
	علوم زمین	۴۴	۲۶	۱۸	۴	۱	۳	۰	۰	۰	۰	۰	۰	۴۸	۲۷
	جمع گروه	۲۲۴	۸۸	۱۳۶	۱۱	۵	۶	۱	۱	۰	۱	۱	۰	۲۳۶	۹۴
فنی و مهندسی	عمران، معماری	۵۱	۳۹	۱۲	۰	۰	۰	۰	۰	۰	۰	۰	۰	۵۱	۳۹
	مهندسی	۲۰۱	۱۵۶	۴۵	۱۰	۱۰	۰	۷	۵	۲	۷	۵	۲	۲۱۸	۱۷۱
	جمع گروه	۲۵۲	۱۹۵	۵۷	۱۰	۱۰	۰	۷	۵	۲	۷	۵	۲	۲۶۹	۲۱۰
کشاورزی و دامپزشکی	دامپزشکی	۲۳	۱۰	۱۳	۱	۰	۱	۰	۰	۰	۰	۰	۰	۲۴	۱۰
	کشاورزی	۷۲	۳۰	۴۲	۴	۰	۴	۰	۰	۰	۰	۰	۰	۷۶	۳۰
	مهندسی علوم آب	۳۹	۲۱	۱۸	۱۶	۱۱	۵	۲	۱	۱	۲	۱	۱	۵۷	۳۳
	جمع گروه	۱۳۴	۶۱	۷۳	۲۱	۱۱	۱۰	۲	۱	۱	۲	۱	۱	۱۵۷	۷۳
هنر	هنر شولستر	۱۵	۵	۱۰	۲	۰	۲	۰	۰	۰	۰	۰	۰	۱۷	۵
	باستان شناسی	۰	۰	۰	۰	۰	۰	۰	۰	۰	۰	۰	۰	۰	۰
	جمع گروه	۱۵	۵	۱۰	۲	۰	۲	۰	۰	۰	۰	۰	۰	۱۷	۵
جمع		۹۶۵	۴۹۲	۴۷۳	۱۰۱	۵۶	۴۵	۷	۱۲	۷	۱۹	۱۲	۷	۱۰۸۵	۵۶۰

نمودار ۳۵- تعداد کل دانش آموختگان مقطع کارشناسی ارشد روزانه دانشگاه به تفکیک دانشکده در سال تحصیلی ۹۸-۹۷



نمودار ۳۶- تعداد کل دانش آموختگان مقطع کارشناسی ارشد به تفکیک نوع پذیرش و دانشکده در سال تحصیلی ۹۸-۹۷



جدول ۲۸- تعداد کل دانش آموختگان دکترای حرفه ای دانشگاه شهید چمران اهواز به تفکیک نوع پذیرش درسال

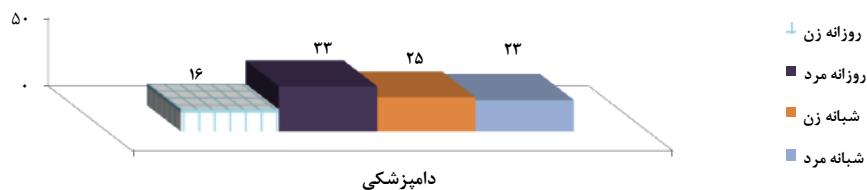
تحصیلی ۹۸-۹۷

دانشکده	روزانه			شبانه			جمع		
	زن	مرد	جمع	زن	مرد	جمع	زن	مرد	جمع
دامپزشکی	۱۶	۲۳	۴۹	۲۵	۲۳	۴۸	۴۱	۵۶	۹۷
جمع	۱۶	۲۳	۴۹	۲۵	۲۳	۴۸	۴۱	۵۶	۹۷

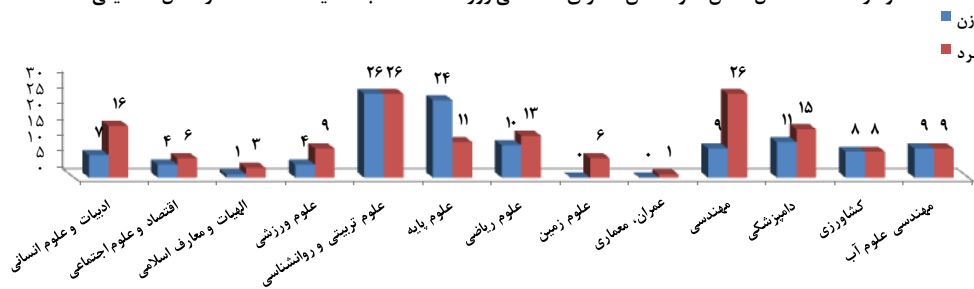
جدول ۲۹- تعداد کل دانش آموختگان دکترای تخصصی دانشگاه شهید چمران اهواز به تفکیک گروه تحصیلی، دانشکده در سال تحصیلی ۹۸-۹۷

گروه	دانشکده	روزانه			نوبت دوم			پردیس دانشگاهی			دانشجوی خارجی			جمع		
		زن	مرد	جمع	زن	مرد	جمع	زن	مرد	جمع	زن	مرد	جمع	زن	مرد	جمع
علوم انسانی	ادبیات و علوم انسانی	۷	۱۲	۱۹	۰	۰	۰	۰	۰	۰	۰	۰	۰	۰	۰	۰
	اقتصاد و علوم اجتماعی	۴	۶	۱۰	۰	۰	۰	۰	۰	۰	۰	۰	۰	۰	۰	۰
	الهیات و معارف اسلامی	۱	۳	۴	۰	۰	۰	۰	۰	۰	۰	۰	۰	۰	۰	۰
	علوم ورزشی	۴	۸	۱۲	۰	۰	۰	۱	۱	۰	۰	۰	۰	۰	۰	۰
	علوم تربیتی و روانشناسی	۲۱	۱۹	۴۰	۰	۰	۰	۵	۷	۱۲	۰	۰	۰	۰	۰	۰
جمع گروه		۳۷	۴۸	۸۵	۰	۰	۰	۵	۱۲	۱۷	۰	۰	۰	۰	۰	۱۰۲
علوم پایه	علوم پایه	۲۳	۸	۳۱	۰	۰	۰	۱	۳	۴	۰	۰	۰	۰	۰	۰
	علوم ریاضی	۹	۱۳	۲۲	۰	۰	۰	۰	۰	۰	۰	۰	۱	۰	۱	۰
	علوم زمین	۰	۵	۵	۰	۱	۱	۰	۰	۰	۰	۰	۰	۰	۰	۰
جمع گروه		۳۲	۲۶	۵۸	۰	۱	۱	۱	۳	۴	۰	۰	۱	۰	۱	۰
فنی و مهندسی	عمران، معماری	۰	۱	۱	۰	۰	۰	۰	۰	۰	۰	۰	۰	۰	۰	۰
	مهندسی	۹	۲۶	۳۵	۰	۰	۰	۰	۰	۰	۰	۰	۰	۰	۰	۰
جمع گروه		۹	۲۷	۳۶	۰	۰	۰	۰	۰	۰	۰	۰	۰	۰	۰	۰
کشاورزی و دامپزشکی	دامپزشکی	۱۱	۱۵	۲۶	۰	۰	۰	۰	۰	۰	۰	۰	۰	۰	۰	۰
	کشاورزی	۸	۸	۱۶	۰	۰	۰	۰	۰	۰	۰	۰	۰	۰	۰	۰
	مهندسی علوم آب	۹	۷	۱۶	۰	۰	۰	۲	۲	۰	۰	۰	۰	۰	۰	۰
	جمع گروه	۲۸	۳۰	۵۸	۰	۰	۰	۲	۲	۰	۰	۰	۰	۰	۰	۰
جمع		۱۰۶	۱۳۱	۲۳۷	۰	۱	۱	۶	۱۷	۲۳	۰	۰	۱	۰	۱	۰

نمودار ۳۷- تعداد کل دانش آموختگان دکترای حرفه ای دانشگاه به تفکیک نوع پذیرش در سال تحصیلی ۹۸-۹۷



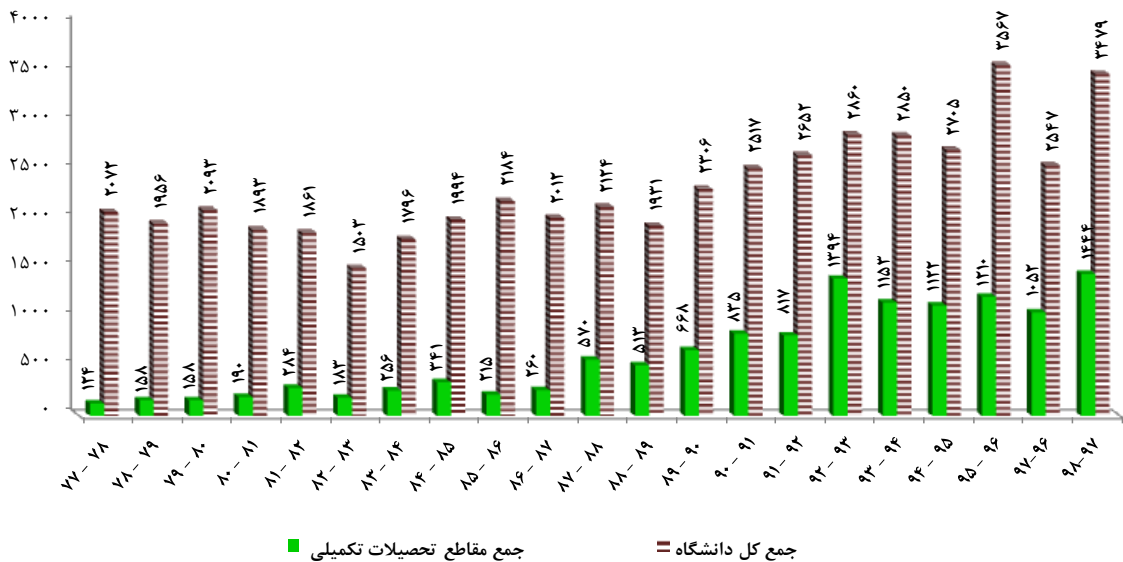
نمودار ۳۸- تعداد کل دانش آموختگان دکترای تخصصی روزانه دانشگاه به تفکیک دانشکده در سال تحصیلی ۹۸-۹۷



جدول ۳۰ - مقایسه تعداد کل دانش آموختگان مقاطع مختلف تحصیلی دانشگاه شهید چمران اهواز طی سالهای ۹۷-۱۳۷۷

سال تحصیلی	مقطع تحصیلی	کاردانی	کارشناسی ناپیوسته	کارشناسی پیوسته	کارشناسی ارشد	دکترای حرفه ای	دکتری (تخصصی و phd)	جمع مقاطع تحصیلات تکمیلی	جمع کل دانشگاه
۹۷-۹۸		۰	۵۷	۱۹۷۸	۱۰۸۵	۹۷	۲۶۲	۱۴۴۴	۳۴۷۹
۹۶-۹۷		۰	۶۵	۱۴۳۰	۸۱۸	۵۸	۱۷۶	۱۰۵۲	۲۵۴۷
۹۵-۹۶		۰	۱۲۳	۲۲۲۴	۹۳۴	۶۸	۲۰۸	۱۳۱۰	۳۵۶۷
۹۴-۹۵		۰	۴۵	۱۵۳۸	۹۳۹	۶۹	۱۱۴	۱۱۲۲	۳۷۰۵
۹۳-۹۴		۰	۳۸	۱۶۶۹	۹۹۵	۶۲	۹۶	۱۱۵۳	۲۸۵۰
۹۲-۹۳		۳۱	۳	۱۴۴۲	۱۲۳۰	۷۴	۹۰	۱۲۹۴	۲۸۶۰
۹۱-۹۲		۳۸	۱۳	۱۷۸۴	۶۷۳	۶۹	۷۵	۸۱۷	۲۶۵۲
۹۰-۹۱		۳۲	۱۲	۱۶۳۸	۷۲۶	۴۷	۶۲	۸۲۵	۲۵۱۷
۸۹-۹۰		۵۵	۹	۱۵۷۴	۶۰۵	۳۵	۳۸	۶۶۸	۲۳۰۶
۸۸-۸۹		۴۰	۰	۱۳۷۸	۴۴۰	۵۲	۶۱	۵۱۳	۱۹۲۱
۸۷-۸۸		۴۲	۱	۱۵۱۰	۴۹۷	۶۱	۳۳	۵۷۰	۲۱۲۴
۸۶-۸۷		۳۵	۱	۱۷۱۶	۲۱۴	۲۶	۲۰	۲۶۰	۲۰۱۲
۸۵-۸۶		۴۱	۴	۱۹۲۴	۱۶۶	۳۴	۱۵	۲۱۵	۲۱۸۴
۸۴-۸۵		۴۲	۲۰۱	۱۴۱۰	۲۷۳	۴۸	۲۰	۳۴۱	۱۹۹۴
۸۳-۸۴		۵۶	۵۳	۱۴۳۱	۲۰۲	۳۱	۲۲	۲۵۶	۱۷۹۶
۸۲-۸۳		۲۵	۱۲۹۵		۱۳۹	۳۱	۱۳	۱۸۳	۱۵۰۳
۸۱-۸۲		۷۷	۱۵۰۰		۲۲۵	۴۶	۱۳	۲۸۴	۱۸۶۱
۸۰-۸۱		۴۶	۱۶۵۷		۱۴۲	۳۲	۱۶	۱۹۰	۱۸۹۳
۷۹-۸۰		۵۹	۱۸۷۶		۱۲۶	۱۳	۹	۱۵۸	۲۰۹۳
۷۸-۷۹		۱۱۲	۱۶۸۶		۱۳۳	۲۲	۶	۱۵۸	۱۹۵۶
۷۷-۷۸		۱۲۳	۱۸۳۵		۱۰۱	۳۳	۰	۱۳۴	۲۰۷۲

نمودار ۳۹ - مقایسه تعداد کل دانش آموختگان مقاطع تحصیلات تکمیلی دانشگاه طی سالهای ۹۷-۷۷

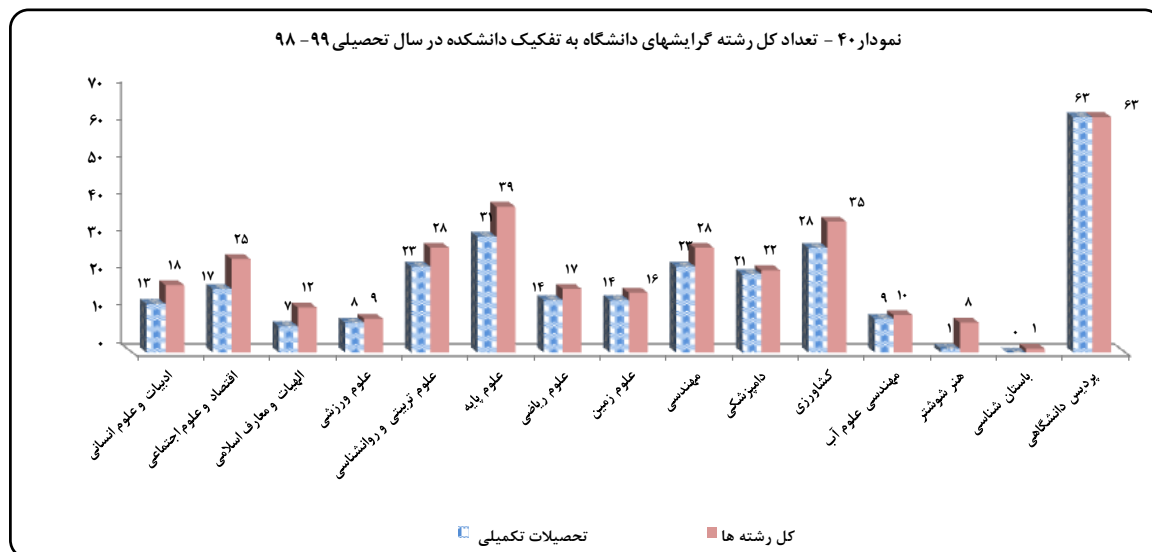


- ۱ - گسترش رشته های تحصیلی
- ۲ - جذب و حمایت از استعداد های درخشان
- ۳ - فارغ التحصیلان کارشناسی دانشگاه.
پذیرفته شده در مقطع کارشناسی ارشد
دانشگاه های دولتی
- ۴ - بازنگری و تغییر برنامه درسی
- ۵ - سیمای علمی دانشجویان
- ۶ - کار گاه های آموزشی
- ۷ - واحدهای تدریس اعضای هیات علمی

دانشگاه شهید چمران اهواز
در سال تحصیلی ۹۹ - ۹۸

جدول ۳۱- تعداد کل رشته گرایشهای تحصیلی دانشگاه شهید چمران اهواز به تفکیک گروه تحصیلی، دانشکده ومقطع تحصیلی در سال تحصیلی ۹۹- ۹۸

گروه آموزشی	دانشکده	مقطع تحصیلی	کاردانی	کارشناسی ناپیوسته	کارشناسی پیوسته	کارشناسی ارشد	دکترای حرفه ای	دکترای تخصصی	جمع تحصیلات تکمیلی	جمع کل
علوم انسانی	اقتصاد و علوم اجتماعی	۰	۰	۸	۱۲	۰	۵	۱۷	۲۵	
	الهیات و معارف اسلامی	۰	۰	۵	۵	۰	۲	۷	۱۲	
	علوم ورزشی	۰	۰	۱	۶	۰	۲	۸	۹	
	علوم تربیتی و روانشناسی	۰	۰	۵	۱۵	۰	۸	۲۳	۲۸	
	جمع گروه		۰	۰	۲۴	۴۷	۰	۲۱	۶۸	۹۲
علوم پایه	علوم پایه	۰	۰	۸	۲۰	۰	۱۱	۳۱	۳۹	
	علوم ریاضی	۰	۰	۳	۸	۰	۶	۱۴	۱۷	
	علوم زمین	۰	۰	۲	۹	۰	۵	۱۴	۱۶	
جمع گروه		۰	۰	۱۳	۳۷	۰	۲۲	۵۹	۷۲	
فنی و مهندسی	عمران و معماری	۰	۰	۲	۵	۰	۱	۶	۸	
	مهندسی	۰	۰	۵	۱۷	۰	۶	۲۳	۲۸	
	جمع گروه	۰	۰	۷	۲۲	۰	۷	۲۹	۳۶	
کشاورزی و دامپزشکی	دامپزشکی	۰	۱	۰	۴	۱	۱۶	۲۱	۲۲	
	کشاورزی	۰	۰	۷	۲۰	۰	۸	۲۸	۳۵	
	مهندسی علوم آب	۰	۰	۱	۶	۰	۳	۹	۱۰	
جمع گروه		۰	۱	۸	۳۰	۱	۲۷	۵۸	۶۷	
هنر	هنر شوشتر	۳	۲	۲	۱	۰	۰	۱	۸	
	باستان شناسی	۰	۰	۱	۰	۰	۰	۰	۱	
	جمع گروه	۳	۲	۳	۱	۰	۰	۱	۹	
پرديس دانشگاهي					۰	۴۵	۱۸	۶۳	۶۳	
جمع مقاطع			۳	۳	۵۵	۱۸۲	۱	۹۵	۲۷۸	۳۲۹



اسامی رشته گرایشهای فعال دانشگاه شهید چمران اهواز به تفکیک دانشکده و مقطع تحصیلی در سال تحصیلی ۹۹ - ۹۹

دانشکده علوم تربیتی و روانشناسی :

- ۱- روانشناسی
 - ۲- علوم تربیتی
 - ۳- علم اطلاعات و دانش شناسی
 - ۴- مشاوره
- دانشکده علوم :**
- ۱- شیمی محض
 - ۲- شیمی کاربردی
 - ۳- فیزیک
 - ۴- زیست شناسی
 - ۵- زیست شناسی جانوری
 - ۶- زیست شناسی سلولی و مولکولی
 - ۷- زیست فناوری
 - ۸- میکروبیولوژی
- دانشکده علوم ریاضی :**
- ۱- ریاضیات و کاربردها
 - ۲- آمار و کاربردها
 - ۳- علوم کامپیوتر
- دانشکده عمران و معماری:**
- ۱- مهندسی عمران
 - ۲- مهندسی معماری
- دانشکده مهندسی :**
- ۱- مهندسی مکانیک
 - ۲- مهندسی برق
 - ۳- مهندسی مواد - متالوژی صنعتی
 - ۴- مهندسی کامپیوتر - نرم افزار
 - ۵- مهندسی شیمی
- دانشکده کشاورزی :**
- ۱- مهندسی تولید و ژنتیک گیاهی
 - ۲- گیاهپزشکی
 - ۳- علوم ومهندسی خاک
 - ۴- علوم ومهندسی باغبانی
 - ۵- مهندسی ماشین های صنایع غذایی
 - ۶- مهندسی مکانیک بیوسیستم
- دانشکده مهندسی علوم آب :**
- ۱- علوم ومهندسی آب
- دانشکده باستان شناسی :**
- ۱- باستان شناسی

مقطع کاردانی

- دانشکده هنر شوستر :
- ۱- علمی کاربردی کامپیوتر - نرم افزار(غیرفعال)
 - ۲- هنرهای تجسمی - نقاشی(غیرفعال)
 - ۳- هنرهای تجسمی -گرافیک(غیرفعال)

مقطع کارشناسی ناپیوسته

- دانشکده هنر شوستر :
- ۱- نقاشی
 - ۲- ارتباط تصویری - گرافیک
- دانشکده دامپزشکی :
- ۱- علوم آزمایشگاهی دامپزشکی(غیرفعال)

مقطع کارشناسی

- دانشکده ادبیات و علوم انسانی :
- ۱- زبان و ادبیات فارسی
 - ۲- زبان و ادبیات انگلیسی
 - ۳- مترجمی زبان انگلیسی
 - ۴- زبان و ادبیات فرانسه
 - ۵- تاریخ
 - ۶- جغرافیا
- دانشکده اقتصاد و علوم اجتماعی :
- ۱- مدیریت بازرگانی
 - ۲- اقتصاد
 - ۳- علوم سیاسی
 - ۴- حسابداری
 - ۵- جامعه شناسی
 - ۶- حقوق
- دانشکده الهیات و معارف اسلامی :
- ۱- زبان و ادبیات عربی
 - ۲- مترجمی زبان عربی
 - ۳- فقه و مبانی حقوق اسلامی
 - ۴- علوم قرآنی و حدیث
 - ۵- فلسفه و حکمت اسلامی
- دانشکده علوم ورزشی :
- ۱- علوم ورزشی
- دانشکده علوم زمین :
- ۱- زمین شناسی

دانشکده هنر شوستر :

۱- نقاشی

۲- ارتباط تصویری - گرافیک

مقطع کارشناسی ارشد

دانشکده ادبیات و علوم انسانی :

۱- زبان و ادبیات فارسی

۲- جغرافیا و برنامه ریزی روستایی گرایش مدیریت توسعه پایدار روستایی

۳- جغرافیا و برنامه ریزی شهری گرایش آمایش شهری

۴- مترجمی زبان فرانسه

۵- زبان و ادبیات فرانسه

۶- تاریخ - مطالعات خلیج فارس

۷- تاریخ ایران اسلامی

۸- تاریخ اسلام

۹- تاریخ ایران باستان

۱۰- زبان و ادبیات انگلیسی

۱۱- آموزش زبان انگلیسی

دانشکده اقتصاد و علوم اجتماعی :

۱- مدیریت بازرگانی - گرایش کارآفرینی

۲- مدیریت بازرگانی - گرایش بازرگانی بین المللی

۳- مدیریت بازرگانی - گرایش تجارت الکترونیکی

۴- مدیریت بازرگانی - گرایش مدیریت استراتژیک

۵- مدیریت بازرگانی - گرایش بازرگانی داخلی

۶- مدیریت بازرگانی - گرایش بازاریابی

۷- مدیریت صنعتی - گرایش تولید و عملیات

۸- مدیریت مالی

۹- علوم اقتصادی گرایش توسعه اقتصادی و برنامه ریزی

۱۰- علوم اقتصادی گرایش اقتصاد تجارت الکترونیک

۱۱- علوم اقتصادی - گرایش اقتصاد نظری

۱۲- علوم اقتصادی - گرایش برنامه ریزی سیستم های اقتصادی

۱۳- حسابداری

۱۴- جامعه شناسی

۱۵- حقوق خصوصی

۱۶- حقوق عمومی

۱۷- حقوق جزا و جرم شناسی

۱۸- مدیریت اصلاح و کیفرهای قضایی

۱۹- مدیریت بازرگانی - گرایش کارآفرینی (مجازی)

دانشکده الهیات و معارف اسلامی :

۱- زبان و ادبیات عرب

۲- فقه و مبانی حقوق اسلامی

۳- علوم قرآن و حدیث

۴- فلسفه و کلام اسلامی گرایش کلام اسلامی

۵- مترجمی زبان عربی

دانشکده علوم تربیتی و روانشناسی :

۱- روانشناسی بالینی

۲- روانشناسی صنعتی و سازمانی

۳- روانشناسی تربیتی

۴- علوم شناختی - ذهن، مغز و تربیت

۵- تاریخ و فلسفه آموزش و پرورش - تعلیم و تربیت اسلامی

۶- فلسفه تعلیم و تربیت گرایش آموزش فلسفه به کودکان و نوجوانان

۷- مدیریت آموزشی

۸- تحقیقات آموزشی

۹- آموزش و بهسازی منابع انسانی

۱۰- برنامه ریزی درسی

۱۱- علم اطلاعات و دانش شناسی - مدیریت کتابخانه های دانشگاهی

۱۲- علم اطلاعات و دانش شناسی - مدیریت اطلاعات

۱۳- مشاوره گرایش مشاوره خانواده

۱۴- مشاوره گرایش مشاوره شغلی

۱۵- مشاوره گرایش مشاوره مدرسه

۱۶- مشاوره گرایش توانبخشی

دانشکده علوم ورزشی :

۱- مدیریت ورزشی - مدیریت راهبردی در سازمانهای ورزشی

۲- مدیریت ورزشی - مدیریت اوقات فراغت و ورزشهای تفریحی

۳- فیزیولوژی ورزشی - فیزیولوژی فعالیت های ورزشی محض

۴- فیزیولوژی ورزشی - فیزیولوژی ورزشی کاربردی

۵- رفتار حرکتی - یادگیری و کنترل حرکتی

۶- رفتار حرکتی - حرکات اصلاحی و آسیب شناسی

دانشکده علوم :

۱- شیمی گرایش شیمی تجزیه

۲- شیمی گرایش شیمی آلی

۳- شیمی گرایش شیمی معدنی

۴- شیمی گرایش شیمی فیزیک

۵- شیمی گرایش فیتو شیمی

۶- شیمی گرایش پلیمر

۷- فیزیک گرایش فیزیک ذرات بنیادی و نظریه میدان ها

۸- فیزیک گرایش اپتیک و لیزر

۹- فیزیک گرایش فیزیک ماده چگال

۱۰- فیزیک گرایش فیزیک آماری و سامانه های پیچیده

۱۱- فیزیک گرایش فیزیک نجوم و اختر

۱۲- فیزیک گرایش فیزیک پلاسما

۱۳- فیزیک گرایش فیزیک هسته ای

۱۴- فیزیک گرایش گرانش و کیهان

۱۵- زیست شناسی جانوری گرایش سلولی و تکوینی

۱۶- زیست جانوری - فیزیولوژی

۱۷- زیست شناسی جانوری گرایش زیست شناسی بیو سیستماتیک

۱۸- زیست شناسی گیاهی گرایش فیزیولوژی

۱۹- زیست شناسی گیاهی گرایش سیستماتیک و بوم شناسی

۲۰- زیست شناسی گیاهی گرایش سلولی و تکوینی

- ۲۱- زیست شناسی سلولی و مولکولی گرایش بیوشیمی
- ۲۲- میکروبیولوژی گرایش میکروبیولوژی صنعتی
- ۲۳- میکروبیولوژی گرایش زیست شناسی میکروب های بیماری زا
- ۲۴- میکروبیولوژی گرایش سیستماتیک و بوم شناسی
- ۲۵- میکروبیولوژی گرایش میکروبیولوژی محیطی
- ۲۶- زیست شناسی سلولی و مولکولی گرایش ژنتیک
- دانشکده علوم ریاضی :**
- ۱- ریاضی محض - جبر
- ۲- ریاضی محض - هندسه (توبولوژی)
- ۳- ریاضی محض - آنالیز
- ۴- ریاضی کاربردی - بهینه سازی
- ۵- ریاضی کاربردی - آنالیز عددی
- ۶- آموزش ریاضی
- ۷- آمار - آمار ریاضی
- ۸- آمار - آمار اجتماعی و اقتصادی
- ۹- ریاضی کاربردی گرایش معادلات دیفرانسیل و سیستم های دینامیکی
- ۱۰- ریاضی کاربردی- گرایش رمز و کد
- ۱۱- ریاضی کاربردی گرایش ریاضی مالی
- دانشکده علوم زمین :**
- ۱- علوم زمین گرایش آب های زیر زمینی
- ۲- علوم زمین گرایش زمین شناسی نفت
- ۳- علوم زمین گرایش زمین ساخت (تکتونیک)
- ۴- علوم زمین گرایش زمین شناسی زیست محیطی
- ۵- علوم زمین گرایش زمین شناسی اقتصادی
- ۶- سنجش از دور و سیستم اطلاعات جغرافیایی گرایش سیستم اطلاعات جغرافیا
- ۷- علوم زمین گرایش سنجش از دور زمین شناختی
- ۸- سنجش از دور و سیستم اطلاعات جغرافیایی گرایش سنجش از دور
- دانشکده عمران و معماری:**
- ۱- مهندسی عمران - مدیریت منابع آب
- ۲- مهندسی عمران - ژئوتکنیک
- ۳- مهندسی عمران - مهندسی آب و سازه های هیدرولیکی
- ۴- مهندسی عمران - سازه
- ۵- مهندسی عمران - مهندسی زلزله
- دانشکده مهندسی :**
- ۱- مهندسی مکانیک - طراحی کاربردی
- ۲- مهندسی مکانیک - تبدیل انرژی
- ۳- مهندسی مکانیک - مکاترونیک
- ۴- مهندسی سیستم های انرژی - سیستم های انرژی
- ۵- مهندسی نفت - حفاری
- ۶- انرژی های تجدید پذیر
- ۷- مهندسی برق - سیستم های قدرت
- ۸- مهندسی برق - مدارهای مجتمع الکترونیک
- ۹- مهندسی برق - افزاره های میکرو و نانو الکترونیک
- ۱۰- مهندسی برق - مخابرات سیستم
- ۱۱- مهندسی برق - کنترل
- ۱۲- مهندسی مواد - جوشکاری
- ۱۳- مهندسی مواد - شناسایی و انتخاب مواد مهندسی
- ۱۴- مهندسی کامپیوتر - هوش مصنوعی و رباتیک
- ۱۵- مهندسی برق - الکترونیک قدرت و ماشینهای الکترونیکی
- ۱۶- مهندسی برق - برنامه ریزی و مدیریت سیستم های انرژی الکتریکی
- ۱۷- مهندسی برق گرایش سیستم های الکترونیک دیجیتال
- ۱۸- مهندسی کامپیوتر- معماری سیستم های کامپیوتری
- ۱۹- مهندسی مواد گرایش خوردگی و حفاظت مواد
- دانشکده کشاورزی :**
- ۱- اکرواکولوژی
- ۲- ژنتیک و به نژادی گیاهی
- ۳- اکروتکنولوژی - فیزیولوژی گیاهان زراعی
- ۴- بیماری شناسی گیاهی
- ۵- حشره شناسی کشاورزی
- ۶- مدیریت حاصلخیزی و زیست فناوری خاک گرایش شیمی، حاصلخیزی خاک و تغذیه گیاه
- ۷- مدیریت حاصلخیزی و زیست فناوری خاک گرایش بیولوژی و بیوتکنولوژی خاک
- ۸- مدیریت منابع خاک گرایش منابع خاک و ارزیابی اراضی
- ۹- مدیریت منابع خاک گرایش فیزیک و حفاظت خاک
- ۱۰- علوم و مهندسی باغبانی گرایش گیاهان دارویی
- ۱۱- علوم و مهندسی باغبانی گرایش گیاهان تولید محصولات گلخانه ای
- ۱۲- علوم و مهندسی باغبانی گرایش درختان میوه
- ۱۳- علوم و مهندسی باغبانی گرایش گیاهان زینتی
- ۱۴- علوم و مهندسی باغبانی گرایش سبزی ها
- ۱۵- مهندسی مکانیک بیوسیستم گرایش طراحی و ساخت
- ۱۶- مهندسی مکانیک بیوسیستم گرایش انرژی های تجدید پذیر
- ۱۷- مهندسی مکانیک بیوسیستم گرایش فناوری پس از برداشت
- ۱۸- مهندسی مکانیزاسیون کشاورزی گرایش مدیریت و تحلیل سامانه ها
- ۱۹- مهندسی مکانیزاسیون کشاورزی گرایش بازیافت و مدیریت پسماند
- ۲۰- مهندسی مکانیزاسیون کشاورزی گرایش انرژی
- دانشکده هنر شوستر :**
- ۱- پژوهش هنر
- دانشکده مهندسی علوم آب :**
- ۱- علوم و مهندسی آب- آبیاری و زهکشی
- ۲- علوم و مهندسی آب - سازه های آبی
- ۳- مهندسی عمران- آب و سازه های هیدرولیکی
- ۴- علوم و مهندسی آب - منابع آب
- ۵- مهندسی عمران - محیط زیست
- ۶- علوم و مهندسی آب گرایش رودخانه و اکوسیستم های آبی
- دانشکده دامپزشکی :**
- ۱- بافت شناسی
- ۲- انگل شناسی دامپزشکی
- ۳- فیزیولوژی
- ۴- بهداشت و کنترل کیفی مواد غذایی

۶- علوم اقتصادی - اقتصاد بخش عمومی	پرديس دانشگاهی :
۷- علوم اقتصادی - اقتصاد اسلامی	۱- آموزش زبان انگلیسی
۸- علوم اقتصادی - اقتصاد نهادگرا	۲- زبان و ادبیات انگلیسی
۹- علوم اقتصادی - اقتصاد بیمه	۳- مترجمی زبان فرانسه
۱۰- علوم اقتصادی - اقتصاد منابع	۴- مدیریت بازرگانی - مالی
۱۱- علوم اقتصادی - اقتصاد ایران	۵- علوم اقتصادی گرایش توسعه اقتصادی و برنامه ریزی
۱۲- علوم اقتصادی - اقتصاد ریاضی	۶- علوم اقتصادی گرایش اقتصاد تجارت الکترونیک
۱۳- علوم اقتصادی - اقتصاد شهری و منطقه ای	۷- علوم اقتصادی - گرایش اقتصاد نظری
۱۴- حسابداری	۸- علوم اقتصادی - گرایش برنامه ریزی سیستم های اقتصادی
۱۵- جامعه شناسی - جامعه شناسی مسائل اجتماعی ایران	۹- علوم اجتماعی - جامعه شناسی
دانشکده علوم :	۱۰- حسابداری
۱- شیمی - شیمی آلی	۱۱- الهیات و معارف اسلامی - علوم قرآنی و حدیث
۲- شیمی - شیمی تجزیه	۱۲- الهیات و معارف اسلامی - فقه و مبانی حقوق اسلامی
۳- شیمی - شیمی معدنی	۱۳- زبان و ادبیات عربی
۴- شیمی - شیمی فیزیک	۱۴- علوم زمین گرایش آب های زیرزمینی
۵- فیزیک - ذرات بنیادی و نظریه میدان ها	۱۵- علوم زمین گرایش زمین شناسی اقتصادی
۶- فیزیک - اپتیک و لیزر	۱۶- آمار ریاضی
۷- فیزیک - فیزیک ماده چگال	۱۷- مهندسی برق - الکترونیک قدرت و ماشینهای الکترونیکی
۸- فیزیک - فیزیک آماری و سامانه های پیچیده	۱۸- مهندسی برق - سیستمهای قدرت
۹- فیزیک - فیزیک پلاسما	۱۹- مهندسی برق - مدارهای مجتمع الکترونیک
۱۰- فیزیک - نجوم و اختر	۲۰- مهندسی برق - افزاره های میکرو نانو الکترونیک
۱۱- فیزیک - فیزیک هسته ای	۲۱- مهندسی کشاورزی - بیماری شناسی گیاهی
۱۲- فیزیک - گرانش و کیهان	۲۲- مهندسی کشاورزی - مهندسی منابع آب
۱۳- زیست شناسی - علوم جانوری - فیزیولوژی جانوری	۲۳- مهندسی کشاورزی - سازه های آبی
۱۴- زیست شناسی - ژنتیک مولکولی	مقطع دکترای حرفه ای
۱۵- زیست فناوری میکروبی (بیو تکنولوژی میکروبی)	دانشکده دامپزشکی :
دانشکده علوم زمین :	۱- دامپزشکی
۱- زمین شناسی - آب شناسی - آبهای زیرزمینی	۲- تغذیه و اصلاح نژاد دام
۲- زمین شناسی - نفت	
۳- زمین شناسی - اقتصادی	مقطع دکترای تخصصی
۴- سنجش از دور و سامانه اطلاعات جغرافیایی	دانشکده ادبیات و علوم انسانی :
دانشکده علوم ریاضی :	۱- زبان و ادبیات فارسی
۱- ریاضی محض - جبر	۲- جغرافیا و برنامه ریزی شهری
۲- ریاضی محض - توپولوژی	۳- ادبیات فرانسه
۳- ریاضی محض - آنالیز	۴- آموزش زبان انگلیسی
۴- آمار	۵- تاریخ - تاریخ بعد از اسلام
۵- ریاضی کاربردی	دانشکده اقتصاد و علوم اجتماعی :
دانشکده عمران و معماری:	۱- علوم اقتصادی - اقتصاد بولی
۱- مهندسی عمران- مهندسی مدیریت منابع آب	۲- علوم اقتصادی - اقتصاد بین الملل
دانشکده مهندسی :	۳- علوم اقتصادی - توسعه اقتصادی
۱- مهندسی برق - قدرت	۴- علوم اقتصادی - اقتصاد سنجی
۲- مهندسی برق - الکترونیک	۵- علوم اقتصادی - اقتصاد مالی
۳- مهندسی مکانیک - تبدیل انرژی	

- ۴- مهندسی مکانیک - طراحی کاربردی - زمینه مکانیک جامدات
- ۵- مهندسی مکانیک - طراحی کاربردی - زمینه دینامیک، کنترل و ارتعاشات
- ۶- مهندسی برق - کنترل
- ۷- مهندسی برق - مخابرات سیستم
- ۸- مهندسی مواد و متالوژی
- دانشکده کشاورزی :
- ۱- آگروتکنولوژی- فیزیولوژی گیاهان زراعی
- ۲- حشره شناسی کشاورزی
- ۳- بیماری شناسی گیاهی
- ۴- مدیریت حاصلخیزی و زیست فناوری خاک-شیمی، حاصلخیزی خاک و تغذیه گیاه
- ۵- مدیریت حاصلخیزی و زیست فناوری خاک-بیولوژی و بیوتکنولوژی خاک
- ۶- مدیریت منابع خاک- منابع خاک و ارزیابی اراضی
- ۷- مدیریت منابع خاک- فیزیک و حفاظت خاک
- ۸- علوم و مهندسی باغبانی- اصلاح و بیوتکنولوژی گیاهان باغبانی
- ۹- علوم و مهندسی باغبانی- فیزیولوژی تولید و پس از برداشت گیاهان باغبانی
- ۱۰- مهندسی مکانیزاسیون کشاورزی- گرایش انرژی
- ۱۱- مهندسی مکانیزاسیون کشاورزی - مدیریت و تحلیل سامانه ها
- ۱۲- مهندسی مکانیزاسیون کشاورزی- بازیافت و مدیریت پسماند
- دانشکده مهندسی علوم آب :
- ۱- علوم و مهندسی آب- آبیاری و زهکشی
- ۲- علوم و مهندسی آب - سازه های آبی
- ۳- علوم و مهندسی آب - مهندسی منابع آب
- دانشکده الهیات و معارف اسلامی :
- ۱- زبان و ادبیات عرب
- ۲- علوم قرآن و حدیث
- دانشکده علوم ورزشی :
- ۱- مدیریت ورزشی
- ۲- فیزیولوژی ورزشی
- دانشکده علوم تربیتی و روانشناسی :
- ۱- روانشناسی
- ۲- روانشناسی تربیتی
- ۳- روانشناسی صنعتی و سازمانی
- ۴- فلسفه تعلیم و تربیت- تعلیم و تربیت اسلامی
- ۵- مدیریت آموزشی
- ۶- علم اطلاعات و دانش شناسی- بازیابی اطلاعات و دانش
- ۷- مشاوره
- ۸- مشاوره خانواده
- دانشکده دامپزشکی :
- ۱- بافت شناسی مقایسه ای **phd**
- ۲- انگل شناسی (دستبازی)
- ۳- انگل شناسی دامپزشکی **phd**
- ۴- بیماریهای داخلی دامهای بزرگ (دستبازی)
- ۵- بهداشت و بیماریهای پرندگان (دستبازی)
- ۶- بهداشت و بیماریهای آبزیان (دستبازی) (جایگزین بهداشت آبزیان شده است)
- ۷- کلینیکال پاتولوژی (دستبازی)
- ۸- جراحی دامپزشکی (دستبازی)
- ۹- باکتری شناسی **phd**
- ۱۰- پاتولوژی دامپزشکی
- ۱۱- آناتومی و جنین شناسی مقایسه ای **phd**
- ۱۲- بیماریهای داخلی دامهای کوچک (دستبازی)
- ۱۳- بهداشت مواد غذایی **phd**
- ۱۴- بیوشیمی دامپزشکی **phd**
- پردیس دانشگاهی :
- ۱- زبان و ادبیات فارسی
- ۲- آموزش زبان انگلیسی
- ۳- علوم اقتصادی - اقتصاد پولی
- ۴- علوم اقتصادی - اقتصاد بین الملل
- ۵- علوم اقتصادی - توسعه اقتصادی
- ۶- علوم اقتصادی - اقتصاد سنجی
- ۷- علوم اقتصادی - اقتصاد مالی
- ۸- علوم اقتصادی - اقتصاد بخش عمومی
- ۹- علوم اقتصادی - اقتصاد اسلامی
- ۱۰- علوم اقتصادی - اقتصاد نهادگرا
- ۱۱- علوم اقتصادی - اقتصاد بیمه
- ۱۲- علوم اقتصادی - اقتصاد منابع
- ۱۳- علوم اقتصادی - اقتصاد ایران
- ۱۴- علوم اقتصادی - اقتصاد ریاضی
- ۱۵- علوم اقتصادی - اقتصاد شهری و منطقه ای
- ۱۶- مدیریت ورزشی
- ۱۷- روانشناسی تربیتی
- ۱۸- علم اطلاعات و دانش شناسی - بازیابی اطلاعات دانش
- ۱۹- شیمی 'گرایش- شیمی آلی
- ۲۰- شیمی 'گرایش- شیمی تجزیه
- ۲۱- شیمی 'گرایش- شیمی معدنی
- ۲۲- شیمی 'گرایش- شیمی فیزیک
- ۲۳- فیزیک - ذرات بنیادی و نظریه میدان ها
- ۲۴- فیزیک - اپتیک و لیزر
- ۲۵- فیزیک - فیزیک ماده چگال
- ۲۶- فیزیک - فیزیک آماری و سامانه های پیچیده
- ۲۷- فیزیک - فیزیک پلاسما
- ۲۸- فیزیک - نجوم و اختر
- ۲۹- فیزیک - هسته ای
- ۳۰- فیزیک - گرانش و کیهان شناسی
- ۳۱- آمار
- ۳۲- علوم و مهندسی آب گرایش منابع آب
- ۳۳- انگل شناسی دامپزشکی **phd**
- ۳۴- پاتولوژی دامپزشکی **phd**

جدول ۳۲ - عناوین مجوز رشته های جدید اخذ شده دانشگاه شهید چمران اهواز در سال تحصیلی ۹۹ - ۹۸

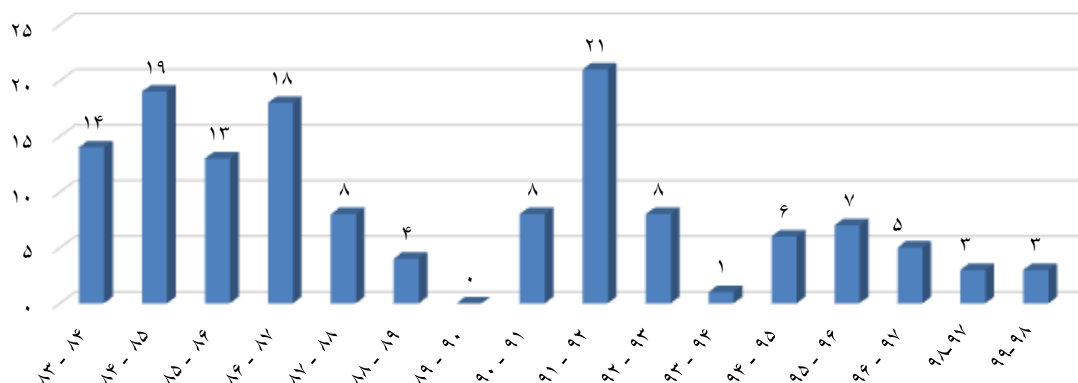
ردیف	رشته	مقطع	دانشکده	توضیحات
۱	شیمی - شیمی پلیمر	ارشد	علوم	
۲	علوم و مهندسی آب گرایش رودخانه و اکوسیستم های آبی	ارشد	مهندسی علوم آب	
۳	مامایی و بیماریهای تولید مثل دام	دکتری	دامپزشکی	
۴	مدیریت بازرگانی گرایش کارآفرینی(مجازی)	ارشد	اقتصاد و علوم اجتماعی	

جدول ۳۳ - روند اخذ مجوز رشته های جدید در دانشگاه شهید چمران اهواز طی سالهای تحصیلی ۹۸ - ۸۳

سال تحصیلی	کاردانی	کارشناسی-ن	کارشناسی	کارشناسی ارشد	دکتری تخصصی	جمع
۸۳ - ۸۴	۰	۲	۵	۳	۴	۱۴
۸۴ - ۸۵	۰	۰	۰	۱۵	۴	۱۹
۸۵ - ۸۶	۰	۰	۲	۶	۵	۱۳
۸۶ - ۸۷	۰	۰	۵	۱۲	۱	۱۸
۸۷ - ۸۸	۰	۰	۱	۲	۵	۸
۸۸ - ۸۹	۰	۰	۰	۳	۱	۴
۸۹ - ۹۰	۰	۰	۰	۰	۰	۰
۹۰ - ۹۱	۰	۰	۱	۵	۲	۸
۹۱ - ۹۲	۰	۰	۱	۸	۱۲	۲۱
۹۲ - ۹۳	۰	۰	۱	۵	۲	۸
۹۳ - ۹۴	۰	۰	۰	۰	۱	۱
۹۴ - ۹۵	۰	۰	۰	۵	۱	۶
۹۵ - ۹۶	۰	۰	۱	۴	۲	۷
۹۶ - ۹۷	۰	۰	۱	۳	۱	۵
۹۷ - ۹۸	۰	۰	۰	۲	۱	۳
۹۸ - ۹۹	۰	۰	۰	۲	۱	۳

علاوه بر این رشته ها، برای پردیس بین الملل دانشگاه در سال تحصیلی ۹۱ - ۹۰، مجوز ۲۴ رشته در مقطع کارشناسی ارشد و ۷ رشته در مقطع دکتری، در سال تحصیلی ۹۲ - ۹۱، ۱۱ رشته در مقطع کارشناسی ارشد و ۸ رشته در مقطع دکتری اخذ گردید است. (این مجوزها طی سالهای گذشته برای دانشکده ها هم اخذ گردیده بوده..)

نمودار ۴۱ - روند اخذ مجوز رشته های جدید در دانشگاه شهید چمران اهواز طی سالهای تحصیلی ۹۸ - ۸۳



جدول ۳۴- تعداد کل رشته گرایش های تحصیلی دانشگاه شهید چمران اهواز طی سالهای تحصیلی ۹۸- ۸۱

سال تحصیلی	مقطع	کاردانی	کارشناسی ناپیوسته	کارشناسی	کارشناسی ارشد	دکتری حرفه ای	دکتری تخصصی	جمع
۸۱-۸۲	۶	۵	۷۶	۵۷	۱	۱۸	۱۶۲	
۸۲-۸۳	۶	۵	۷۶	۵۹	۱	۱۹	۱۶۶	
۸۳-۸۴	۳	۳	۶۴	۵۲	۱	۲۲	۱۴۵	
۸۴-۸۵	۳	۳	۶۷	۶۷	۱	۲۳	۱۶۴	
۸۵-۸۶	۳	۳	۷۰	۷۴	۱	۲۸	۱۷۹	
۸۶-۸۷	۳	۳	۷۲	۸۲	۱	۳۳	۱۹۴	
۸۷-۸۸	۳	۳	۷۲	۸۸	۱	۴۱	۲۰۸	
۸۸-۸۹	۳	۳	۶۸	۹۳	۱	۴۴	۲۱۲	
۸۹-۹۰	۳	۳	۶۸	۹۳	۱	۴۴	۲۱۲	
۹۰-۹۱	۳	۳	۶۸	۱۲۳	۱	۵۳	۲۵۱	
۹۱-۹۲	۳	۳	۵۴	۱۴۷	۱	۷۹	۲۸۷	
۹۲-۹۳	۳	۳	۵۵	۱۵۰	۱	۸۲	۲۹۴	
۹۳-۹۴	۳	۳	۵۵	۱۵۴	۱	۸۵	۳۰۱	
۹۴-۹۵	۳	۳	۵۳	۱۷۱	۱	۹۰	۳۲۱	
۹۵-۹۶	۳	۳	۵۴	۱۷۵	۱	۹۲	۳۲۸	
۹۶-۹۷	۳	۳	۵۵	۱۷۸	۱	۹۳	۳۳۳	
۹۷-۹۸	۳	۳	۵۵	۱۸۰	۱	۹۴	۳۳۶	
۹۸-۹۹	۳	۳	۵۵	۱۸۲	۱	۹۵	۳۳۹	

* سال ۸۴-۸۲ اطلاعات مربوط به علوم دریایی خرمشهر، مجتمع عالی رامین و شاخه دزفول از آمار دانشگاه خارج گردید.

** از سال تحصیلی ۸۸-۸۹ شاخه بهبهان مستقل گردیده است. (رشته های کارشناسی کاهش یافته)

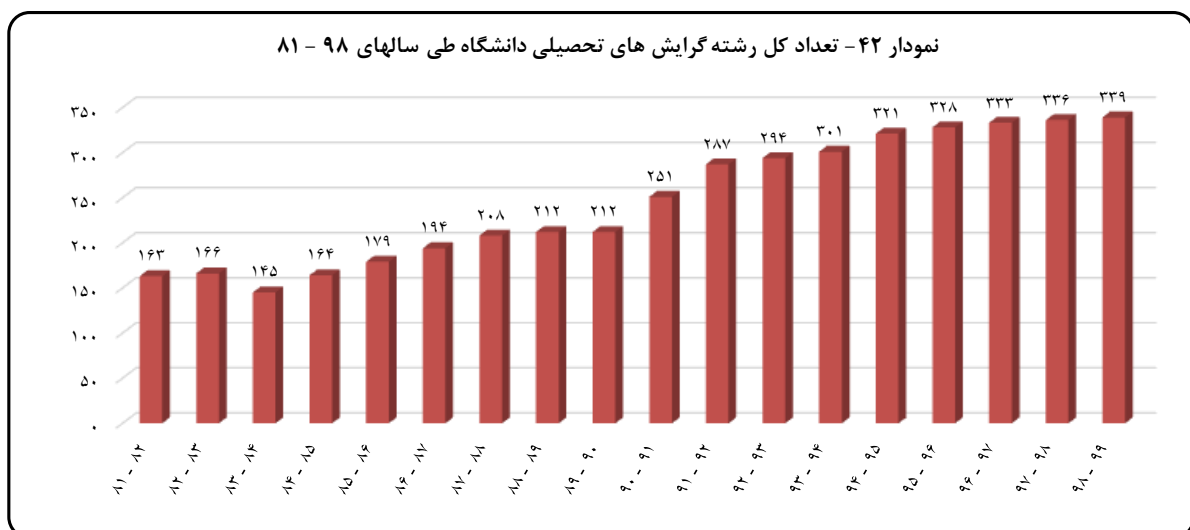
*** در سال تحصیلی ۹۳-۹۱ رشته های کارشناسی دبیری بدلیل فعال نبودن از آمار کارشناسی حذف گردیده است.

**** برای پردیس دانشگاهی در سال تحصیلی ۹۱-۹۰، مجوز ۲۴ رشته در مقطع کارشناسی ارشد و ۷ رشته در مقطع دکتری،

***** در سال تحصیلی ۹۲-۹۱، ۱۱ رشته در مقطع کارشناسی ارشد و ۸ رشته در مقطع دکتری اخذ گردید است.

***** آمار رشته - گرایش ها در سال ۹۶-۹۷ توسط دفتر برنامه ریزی آموزشی اصلاح گردید.

نمودار ۴۲- تعداد کل رشته گرایش های تحصیلی دانشگاه طی سالهای ۹۸- ۸۱



جدول ۳۵ - تعداد دانشجویان استعدادهای درخشان دانشگاه شهید چمران اهواز طی سالهای تحصیلی ۹۸ - ۱۳۸۵

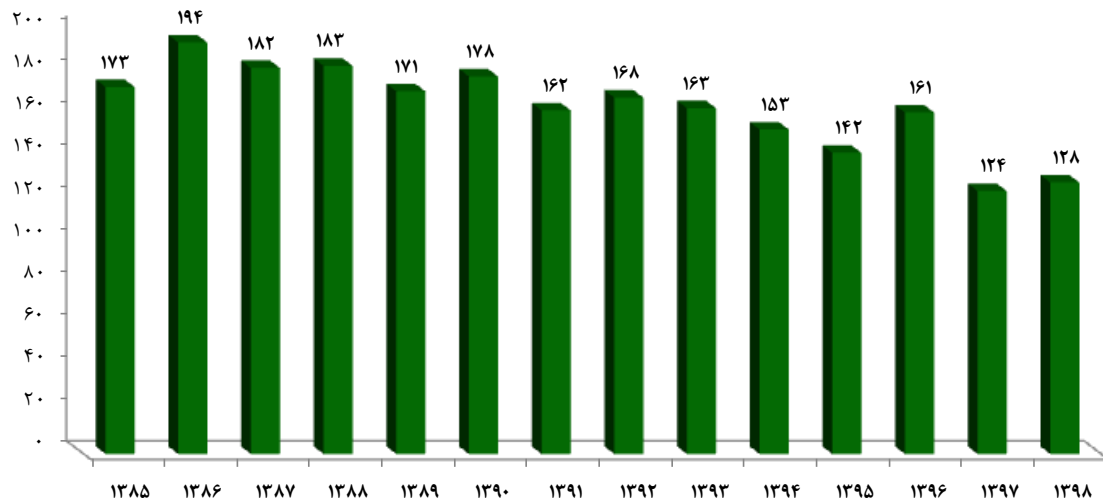
رتبه پذیرفته شده	اعضای دفتر استعدادهای درخشان			برگزیده المپیاد علمی کشور	نمونه کشوری ارشد	شاگرد اول کارشناسی به ارشد	سال				
	کارشناسی زیر ۱۰۰۰	ارشد زیر ۳۰۰	دکتری زیر ۱۰۰				جمع	دکتری	ارشد	کارشناسی	
				۵						۱۷۳	۱۳۸۵
			۱		۳	۴۳		۲		۱۹۴	۱۳۸۶
		۱۱	۱	۲		۸۲				۱۸۲	۱۳۸۷
			۲	۱۰		۹۹		۴		۱۸۳	۱۳۸۸
			۵	۶		۱۳۵		۱۳		۱۷۱	۱۳۸۹
			۲	۶		۱۵۱		۲۸		۱۷۸	۱۳۹۰
		۷		۹	۲	۱۵۱		۲۰		۱۶۲	۱۳۹۱
		۱۰		۱۰		۹۴		۹		۱۶۸	۱۳۹۲
			۱	۸		۱۳۱		۳۱		۱۶۳	۱۳۹۳
		۰	۱۰	۸	۰	۱۹۴		۳۰		۱۵۳	۱۳۹۴
		۲	۰	۱۲	۳	۱۸۴		۵۷		۱۴۲	۱۳۹۵
		۱	۰	۲۰	۱	۶۵		۴۴		۱۶۱	۱۳۹۶
		۰	۰	۵	۰	۱		۶۰		۱۲۴	۱۳۹۷
		۰	*	*	۰		۴۰۸	۵۵	۲۲۵	۱۲۸	۱۳۹۸

* این جدول در سال ۹۸ مجدداً طراحی گردیده است و به دلیل عدم دسترسی به اطلاعات ماقبل، برخی سلول ها خالی می باشد.

* به دلیل شیوع کرونا المپیاد برگزار نگردیده است.

نمودار ۴۳ - تعداد دانشجویان استعدادهای درخشان مقطع کارشناسی دانشگاه شهید چمران اهواز طی

سالهای تحصیلی ۹۸ - ۱۳۸۵



جدول ۳۶ - تعداد دانشجویان فارغ التحصیل کارشناسی دانشگاه شهید چمران اهواز پذیرفته شده در مقطع کارشناسی ارشد دانشگاههای دولتی طی سالهای

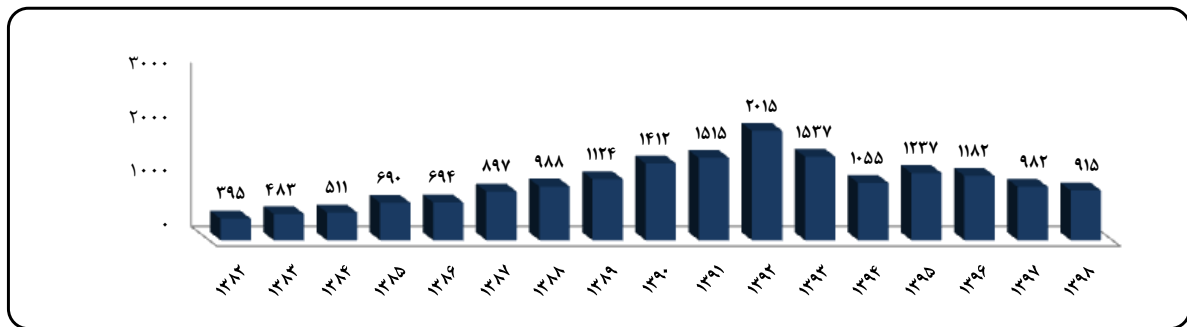
تحصیلی ۹۸ - ۱۳۸۲

سال	۱۳۸۲	۱۳۸۳	۱۳۸۴	۱۳۸۵	۱۳۸۶	۱۳۸۷	۱۳۸۸	۱۳۸۹	۱۳۹۰	۱۳۹۱	۱۳۹۲	۱۳۹۳	۱۳۹۴	۱۳۹۵	۱۳۹۶	۱۳۹۷	۱۳۹۸
تعداد	۳۹۵	۴۸۳	۵۱۱	۶۹۰	۶۹۴	۸۹۷	۹۸۸	۱۱۲۴	۱۴۱۲	۱۵۱۵	۲۰۱۵	۱۵۳۷	۱۰۵۵	۱۱۸۲	۹۸۲	۹۱۵	

* داده های مربوط به سال ۹۵ و ۹۶ توسط دفتر برنامه ریزی آموزشی، بازنگری گردید.

نمودار ۴۴ - تعداد دانشجویان فارغ التحصیل کارشناسی دانشگاه شهید چمران اهواز پذیرفته شده در

مقطع کارشناسی ارشد دانشگاههای دولتی طی سالهای تحصیلی ۹۸ - ۱۳۸۲



جدول ۳۷ - تعداد دانشجویان فارغ التحصیل کارشناسی دانشگاه شهید چمران اهواز پذیرفته شده در مقطع کارشناسی ارشد دانشگاههای دولتی

به تفکیک دانشکده در سال تحصیلی ۹۹ - ۹۸

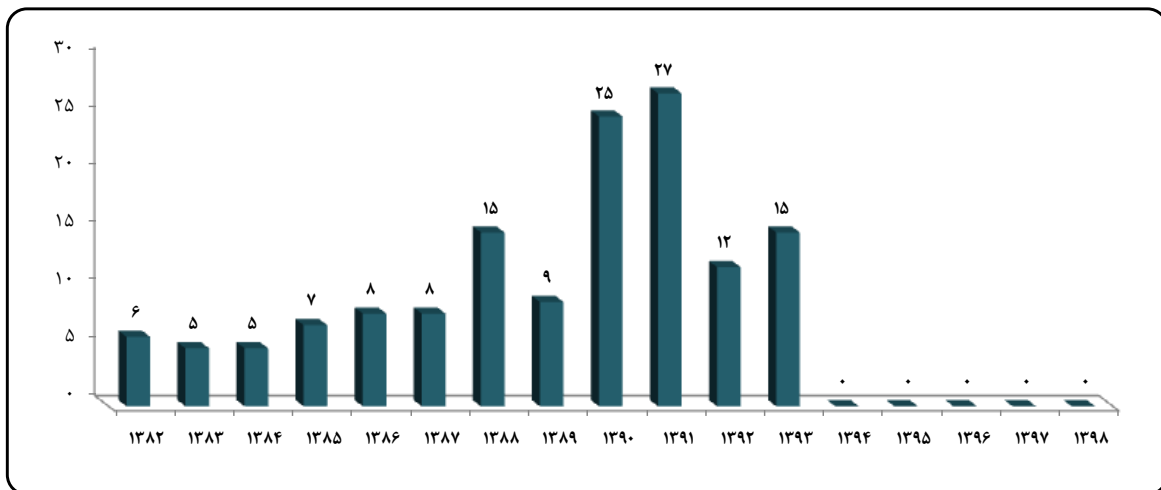
نام دانشکده	نام گروه آموزشی	تعداد	نام دانشکده	نام گروه آموزشی	تعداد	نام دانشکده	نام گروه آموزشی	تعداد	
ادبیات و علوم انسانی (۱۲۷)	تاریخ	۲۳	مهندسی (۱۶۳)	برق	۴۵	علوم ورزشی (۱۲)	زراعت	۱۷	
	زبان فرانسه	۱۴		مکانیک	۳۸		کشاورزی (۸۱)	باغبانی	۸
	زبان انگلیسی	۵۳		عمران	۲۸		کشاورزی (۸۱)	خاکشناسی	۲۲
	جغرافیا و برنامه ریزی شهری	۱۲		معماری	۱۱		کشاورزی (۸۱)	گیاهپزشکی	۱۷
	ادبیات فارسی	۲۵		مواد	۱۴		کشاورزی (۸۱)	ماشینهای کشاورزی	۱۷
اقتصاد و علوم اجتماعی (۱۱۸)	اقتصاد بازرگانی	۲۴	علوم ورزشی (۱۲)	کامپیوتر	۲۷	علوم ریاضی (۶۲)	آمار	۱۵	
	اقتصاد نظری	۲۰		علوم ورزشی	۱۲		ریاضی	۳۸	
	حقوق	۲۰		علوم دامی	۳		علوم کامپیوتر	۹	
الهیات و معارف اسلامی (۲۴)	علوم اجتماعی	۲۵	دامپزشکی (۴)	علوم دامی	۳	علوم زمین (۲۳)	زمین شناسی	۲۳	
	حسابداری	۲۳		علوم آزمایشگاهی	۱		علوم زمین (۲۳)	نقاشی	۱۹
	مدیریت	۱۳	علوم (۹۹)	شیمی	۳۶	هنر شوستر (۴۳)	نقاشی	۱۹	
	علوم سیاسی	۱۳		زیست شناسی و ژنتیک	۳۹		هنر شوستر (۴۳)	گرافیک	۲۴
الهیات و معارف اسلامی (۲۴)	علوم قرآنی و حدیث	۱۸	علوم تربیتی و روانشناسی (۷۹)	فیزیک	۲۴	علوم آب (۲۵)	سازه های آبی	۵	
	مجموعه فلسفه	۸		علوم تربیتی	۲۴		علوم آب (۲۵)	کشاورزی-آبیاری	۴
	فقه و مبانی حقوق اسلامی	۱۳		روانشناسی	۲۷		علوم آب (۲۵)	منابع آب	۱۶
	زبان و ادبیات عرب	۳۰		مشاوره و راهنمایی	۱۲		باستان شناسی (۵)	باستان شناسی	۵
	الهیات و معارف اسلامی	۵		علم اطلاعات و دانش شناسی	۱۶		باستان شناسی (۵)	باستان شناسی	۵
جمع کل : ۹۱۵ نفر									

جدول ۳۸ - تعداد بازنگری و تغییر برنامه درسی دانشگاه شهید چمران طی سالهای تحصیلی ۹۸ - ۱۳۸۲

سال	عناوین برنامه
۱۳۸۲	۶
۱۳۸۳	۵
۱۳۸۴	۵
۱۳۸۵	۷
۱۳۸۶	۸
۱۳۸۷	۸
۱۳۸۸	۱۵
۱۳۸۹	۹
۱۳۹۰	۲۵
۱۳۹۱	۲۷
۱۳۹۲	۱۲
۱۳۹۳	۱۵
۱۳۹۴	۵
۱۳۹۵	۵
۱۳۹۶	۵
۱۳۹۷	۵
۱۳۹۸	۰

** باتوجه به اینکه کلیه دروس توسط وزارت علوم، تحقیقات و فناوری بازنگری شده اند، تا ۵ سال دانشگاه ها مجاز به تغییر برنامه درسی نمی باشند.

نمودار ۴۵ - تعداد بازنگری و تغییر برنامه درسی دانشگاه شهید چمران اهواز طی سالهای تحصیلی ۹۸ - ۱۳۸۲



جدول ۳۹ - عناوین دروس بازنگری شده در سال تحصیلی ۹۹ - ۱۳۹۸

ردیف	دانشکده	نام رشته	مقطع
۱	.	.	.
۲			
۳			
۴			
۵			
۶			
۷			

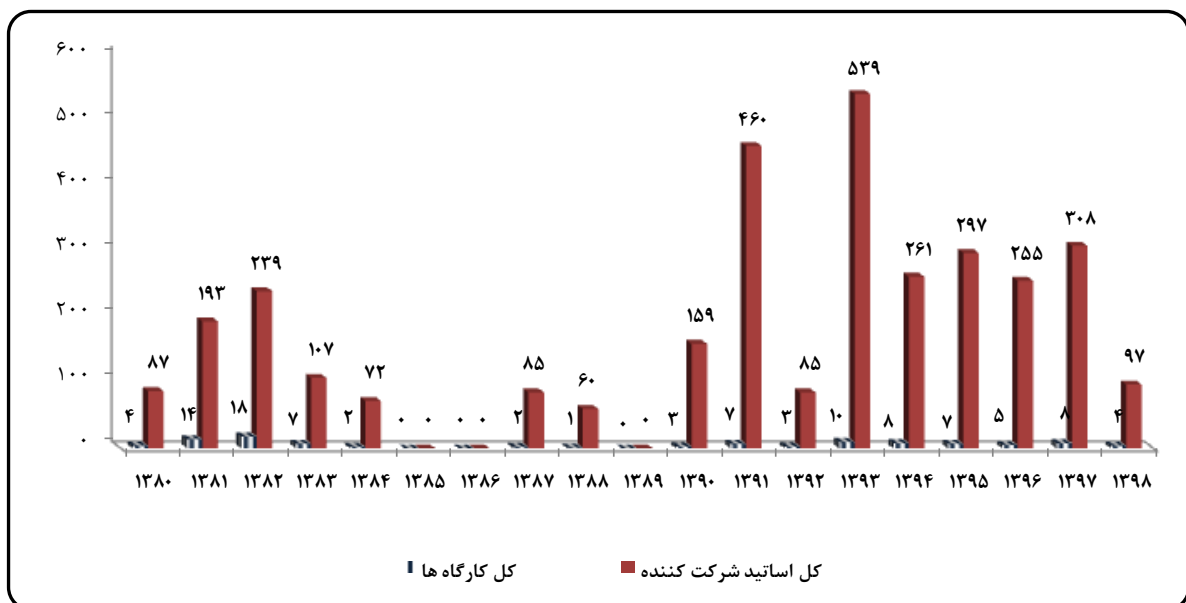
جدول ۴۰ - تعداد کارگاههای آموزشی برگزار شده در دانشگاه شهید چمران اهواز در ارتباط با افزایش کارایی

اعضای هیات علمی و تعداد اساتید شرکت کننده طی سالهای تحصیلی ۹۸ - ۱۳۸۰

سال	عناوین برنامه	۱۳۸۰	۱۳۸۱	۱۳۸۲	۱۳۸۳	۱۳۸۴	۱۳۸۵	۱۳۸۶	۱۳۸۷	۱۳۸۸	۱۳۸۹	۱۳۹۰	۱۳۹۱	۱۳۹۲	۱۳۹۳	۱۳۹۴	۱۳۹۵	۱۳۹۶	۱۳۹۷	۱۳۹۸
تعداد کارگاه روش تدریس	۲	۱	۱	۱	۱	۱	۰	۰	۱	۰	۰	۰	۴	۱	۲	۰	۱	۰	۱	۱
تعداد اساتید شرکت کننده در کارگاههای روش تدریس	۵۰	۱۸	۱۶	۲۴	۳۶	۰	۰	۰	۶۱	۰	۰	۰	۳۳۳	۲۵	۴۸	۰	۲۷	۰	۴۰	۲۰
تعداد کارگاه آزمون سازی	۲	۱	۲	۱	۱	۰	۰	۰	۰	۰	۰	۰	۰	۰	۰	۱	۱	۰	۱	۱
تعداد اساتید شرکت کننده در کارگاههای آزمون سازی	۳۷	۲۰	۲۸	۲۴	۳۶	۰	۰	۰	۰	۰	۰	۰	۰	۰	۰	۳۳	۲۵	۰	۴۷	۲۵
سایر کارگاه های آموزشی	۰	۱۲	۱۵	۵	۰	۰	۰	۰	۱	۰	۰	۰	۳	۲	۸	۷	۵	۵	۶	۲
تعداد اساتید شرکت کننده در سایر کارگاه ها	۰	۱۵۵	۱۹۵	۵۹	۰	۰	۰	۰	۲۴	۰	۰	۰	۱۲۷	۶۰	۴۹۱	۲۲۸	۲۴۵	۲۵۵	۲۲۱	۴۲
کل کارگاه ها	۴	۱۴	۱۸	۷	۳	۰	۰	۰	۲	۱	۰	۳	۷	۳	۱۰	۸	۷	۵	۸	۴
کل اساتید شرکت کننده	۸۷	۱۹۳	۲۳۹	۲۹۷	۴۶۰	۱۵۹	۰	۰	۸۵	۶۰	۰	۱۵۹	۴۶۰	۸۵	۵۳۹	۲۶۱	۲۹۷	۲۵۵	۳۰۸	۹۷

نمودار ۴۶ - تعداد کارگاههای آموزشی برگزار شده در دانشگاه شهید چمران اهواز در ارتباط با افزایش کارایی

اعضای هیات علمی و تعداد اساتید شرکت کننده طی سالهای تحصیلی ۹۸ - ۱۳۸۰



جدول ۴۱ - سیمای علمی دانشجویان انتخاب واحد نموده دانشگاه شهید چمران اهواز طی سالهای تحصیلی ۹۸ - ۱۳۹۱

سال تحصیلی	مقطع	تعداد دانشجویان مورد بررسی	میانگین واحدهای انتخابی	میانگین واحدهای قبولی	میانگین واحدهای مردودی	میانگین واحدهای نامشخص
نیمسال اول ۱۳۹۱ - ۹۲	کاردانی	۷۷	۱۷.۲۹	۱۶.۱۷	۰.۵۱	۰.۶۱
	کارشناسی ناپیوسته	۴۶	۱۵.۹۶	۱۵.۹۱	۰	۰.۰۵
	کارشناسی پیوسته	۹۳۱۷	۱۶.۵۱	۱۴.۹۳	۰.۸۵	۰.۷۳
	کارشناسی ارشد	۲۹۹۵	۷.۷۷	۶.۸	۰.۲۶	۰.۶۱
	دکتری حرفه ای	۴۱۵	۱۶.۳۴	۱۵.۰۳	۰.۸۳	۰.۴۸
	دکتری تخصصی	۸۳	۷.۶۴	۷.۰۲	۰.۱۱	۰.۵۱
	دکتری phd	۶۰۰	۴.۵	۴.۰۷	۰.۰۲	۰.۴۱
جمع دانشگاه	۱۳۵۳۳	۱۳.۹۷	۱۲.۶	۰.۷	۰.۶۷	
نیمسال دوم ۱۳۹۱ - ۹۲	کاردانی	۴۰	۱۱.۷۳	۱۰.۴	۰.۱۵	۱.۱۸
	کارشناسی ناپیوسته	۵۸	۱۶.۰۵	۱۵.۹۵	۰.۱	۰
	کارشناسی پیوسته	۸۴۸۴	۱۶.۵	۱۴.۹۸	۰.۸۳	۰.۶۹
	کارشناسی ارشد	۲۵۳۸	۷.۰۳	۶.۲۶	۰.۲۵	۰.۵۲
	دکتری حرفه ای	۴۰۹	۱۵.۹۸	۱۴.۸۹	۰.۴۷	۰.۶۲
	دکتری تخصصی	۸۰	۶.۶۹	۵.۷۶	۰.۱۴	۰.۷۹
	دکتری phd	۵۹۶	۴.۳۱	۳.۷۵	۰.۰۱	۰.۵۵
جمع دانشگاه	۱۲۲۰۵	۱۳.۸۳	۱۲.۵۵	۰.۶۵	۰.۶۳	
نیمسال اول ۱۳۹۲ - ۹۳	کاردانی	۲۶	۱۵.۵۴	۱۴.۸۵	۰.۶۹	۰
	کارشناسی ناپیوسته	۹۳	۱۶.۳۸	۱۵.۵۱	۰.۳۹	۰.۴۸
	کارشناسی پیوسته	۹۰۷۹	۱۶.۵۷	۱۴.۷۲	۱.۰۵	۰.۸
	کارشناسی ارشد	۳۲۲۸	۷.۵	۶.۲۴	۰.۲۶	۰.۹
	دکتری حرفه ای	۳۷۴	۱۷	۱۵.۶۱	۰.۴۶	۰.۹۳
	دکتری تخصصی	۸۴	۵.۸۶	۴.۲۱	۰.۲۹	۱.۳۶
	دکتری phd	۷۸۶	۴.۳۳	۳.۲۴	۰.۰۶	۱.۰۳
جمع دانشگاه	۱۳۶۷۰	۱۳.۶۷	۱۲.۰۲	۰.۸۱	۰.۸۴	
نیمسال دوم ۱۳۹۲ - ۹۳	کاردانی	۵	۸.۴	۳.۴	۰	۵
	کارشناسی ناپیوسته	۸۵	۱۹.۱۵	۱۸.۶	۰.۳۶	۰.۱۹
	کارشناسی پیوسته	۸۲۹۵	۱۶.۵۶	۱۴.۵۱	۱.۰۳	۱.۰۲
	کارشناسی ارشد	۲۷۸۱	۶.۶۴	۴.۰۹	۰.۱۸	۲.۲۷
	دکتری حرفه ای	۳۶۶	۱۶.۴۴	۱۴.۸۱	۰.۵۵	۱.۰۸
	دکتری تخصصی	۹۰	۵.۹۸	۲.۹۸	۰.۰۳	۲.۹۷
	دکتری phd	۸۰۳	۴.۳۱	۱.۹۵	۰.۰۴	۱.۴۱
جمع دانشگاه	۱۲۴۲۵	۱۳.۴۸	۱۱.۳۲	۰.۷۵	۱.۴۱	
نیمسال اول ۱۳۹۴ - ۹۴	کارشناسی ناپیوسته	۱۸۷	۱۷.۲۴	۱۶.۲۳	۰.۷۵	۰.۲۶
	کارشناسی پیوسته	۸۳۴۷	۱۶.۴۶	۱۴.۷۳	۰.۹۶	۰.۷۷
	کارشناسی ارشد	۳۳۳۴	۷.۵۲	۶.۰۲	۰.۴	۱.۱
	دکتری حرفه ای	۳۵۴	۱۶.۳۵	۱۵.۱	۰.۲۸	۰.۹۷
	دکتری تخصصی	۱۰۲	۵.۴۱	۴	۰	۱.۴۱
	دکتری phd	۱۰۲۰	۳.۷۹	۲.۸۳	۰.۰۵	۰.۹۱
	جمع دانشگاه	۱۳۳۴۴	۱۳.۱۸	۱۱.۶	۰.۷۲	۰.۸۶

ادامه جدول ۴۱ - سیمای علمی دانشجویان انتخاب واحد نموده دانشگاه شهید چمران اهواز طی سالهای تحصیلی ۹۸ - ۱۳۹۱

سال تحصیلی	مقطع	تعداد دانشجویان مورد بررسی	میانگین واحدهای انتخابی	میانگین واحدهای قبولی	میانگین واحدهای مردودی	میانگین واحدهای نامشخص
نیمسال دوم ۱۳۹۴ - ۹۴	کارشناسی ناپیوسته	۱۵۴	۱۶.۵۱	۱۵.۴۷	۰.۲۸	۰.۷۶
	کارشناسی پیوسته	۷۶۲۷	۱۶.۳۷	۱۴.۳	۱.۰۹	۰.۹۸
	کارشناسی ارشد	۲۸۰۷	۶.۱۷	۴.۲۷	۰.۲	۱.۷
	دکتری حرفه ای	۳۴۰	۱۵.۹۶	۱۳.۸۹	۰.۵۲	۱.۵۵
	دکتری تخصصی	۹۱	۴.۸۱	۲.۵۹	۰.۲۵	۱.۹۷
	دکتری phd	۹۹۲	۳.۸	۱.۶	۰.۰۲	۲.۱۸
جمع دانشگاه	۱۲۰۱۱	۱۲.۸۵	۱۰.۸۲	۰.۷۶	۱.۲۷	
نیمسال اول ۱۳۹۴ - ۹۵	کارشناسی ناپیوسته	۲۰۶	۱۶.۰۴	۱۵.۵۱	۰.۲۶	۰.۱۷
	کارشناسی پیوسته	۷۷۳۵	۱۶.۴۷	۱۴.۸۳	۱	۰.۶۴
	کارشناسی ارشد	۳۰۵۲	۷.۲۸	۵.۷۲	۰.۳۹	۱.۱۷
	دکتری حرفه ای	۳۰۹	۱۵.۳۷	۱۳.۲۹	۱.۴۶	۰.۶۲
	دکتری تخصصی	۸۸	۵.۵۳	۳.۳۹	۰.۰۱	۲.۱۳
	دکتری phd	۱۰۸۴	۳.۷۸	۲.۴۹	۰.۰۲	۱.۲۷
جمع دانشگاه	۱۲۴۷۴	۱۳.۰۱	۱۱.۴۲	۰.۷۶	۰.۸۳	
نیمسال دوم ۱۳۹۴ - ۹۵	کارشناسی ناپیوسته	۱۷۸	۱۴.۸۳	۱۳.۹۳	۰.۳۵	۰.۵۵
	کارشناسی پیوسته	۷۰۰۵	۱۶.۲۹	۱۴.۲۹	۱.۰۹	۰.۹۱
	کارشناسی ارشد	۲۴۵۶	۵.۵۹	۳.۶۷	۰.۲۵	۱.۶۷
	دکتری حرفه ای	۲۸۲	۱۵.۰۲	۱۳.۸۷	۱.۳۷	۰.۷۸
	دکتری تخصصی	۸۰	۴.۹۹	۲.۳۹	۰	۲.۶
	دکتری phd	۱۰۳۹	۳.۴۹	۱.۵۱	۰.۰۱	۱.۹۷
جمع دانشگاه	۱۱۰۴۰	۱۲.۵۷	۱۰.۵۹	۰.۷۹	۱.۱۹	
نیمسال اول ۱۳۹۵ - ۹۶	کارشناسی ناپیوسته	۱۴۷	۱۷.۴۷	۱۶.۵۳	۰.۷۶	۰.۱۷
	کارشناسی پیوسته	۷۰۱۳	۱۶.۹۹	۱۵.۸۰	۱.۰۹	۰.۱۰
	کارشناسی ارشد	۲۶۳۹	۶.۹۰	۵.۶۷	۰.۴۵	۰.۷۸
	دکتری حرفه ای	۲۵۶	۱۶.۹۲	۱۵.۴۱	۰.۹۹	۰.۵۲
	دکتری تخصصی	۷۹	۶.۹۰	۵.۶۷	۰.۴۵	۰.۷۸
	دکتری phd	۱۱۱۳	۴.۳۴	۲.۶۹	۰.۰۵	۱.۶۰
جمع دانشگاه	۱۱۲۴۷	۱۱.۵۹	۱۰.۳۰	۰.۶۳	۰.۶۶	
نیمسال دوم ۱۳۹۵ - ۹۶	کارشناسی ناپیوسته	۱۳۷	۱۴.۴۷	۱۳.۲۱	۰.۱۹	۱.۰۷
	کارشناسی پیوسته	۶۵۴۶	۱۶.۵۶	۱۵.۱۱	۱.۳۱	۰.۱۴
	کارشناسی ارشد	۲۲۷۳	۷.۳۱	۵.۷۴	۰.۳۶	۱.۲۱
	دکتری حرفه ای	۲۶۳	۱۶.۱۹	۱۴.۱۹	۱.۴۹	۰.۵۱
	دکتری تخصصی	۷۹	۶.۹۰	۵.۶۷	۰.۴۵	۰.۷۸
	دکتری phd	۱۰۲۶	۴.۹۹	۲.۰۱	۰.۰۱	۲.۹۷
جمع دانشگاه	۱۰۳۲۴	۱۱.۰۷	۹.۳۲	۰.۶۴	۱.۱۱	
نیمسال اول ۱۳۹۶ - ۹۷	کارشناسی ناپیوسته	۶۲	۱۸.۹۲	۱۷.۶۸	۰.۶۳	۰.۶۱
	کارشناسی پیوسته	۵۶۶۵	۱۷.۱۴	۱۴.۹۷	۱.۴۶	۰.۷۱
	کارشناسی ارشد	۱۸۵۷	۷.۶۵	۵.۸۴	۰.۶۱	۱.۲۰
	دکتری حرفه ای	۲۱۳	۱۷.۴۵	۱۵.۳۳	۱.۲۹	۰.۸۳
	دکتری تخصصی	۵۵	۷.۱۵	۵.۲۵	۰.۰۰	۱.۹۰
	دکتری phd	۱۰۰۶	۴.۴۷	۱.۶۳	۰.۰۲	۲.۸۲
جمع دانشگاه	۸۸۵۸	۱۳.۶۷	۱۱.۵۰	۱.۱۰	۱.۰۷	

ادامه جدول ۴۱- سیمای علمی دانشجویان انتخاب واحد نموده دانشگاه شهید چمران اهواز طی سالهای تحصیلی ۹۸ - ۱۳۹۱

سال تحصیلی	مقطع	تعداد دانشجویان مورد بررسی	میانگین واحدهای انتخابی	میانگین واحدهای قبولی	میانگین واحدهای مردودی	میانگین واحدهای نامشخص
نیمسال دوم ۹۷ - ۱۳۹۶	کارشناسی ناپیوسته	۶۲	۱۶.۳۴	۱۴.۶۱	۰.۷۶	۰.۹۷
	کارشناسی پیوسته	۵۸۱۳	۱۷.۰۷	۱۴.۸۶	۱.۳۹	۰.۸۲
	کارشناسی ارشد	۱۷۶۲	۶.۵۹	۴.۷۸	۰.۳۱	۱.۵۰
	دکتری حرفه ای	۲۴۷	۱۷.۰۲	۱۴.۳۸	۱.۸۶	۰.۷۸
	دکتری تخصصی	۵۴	۶.۵۹	۳.۸۰	۰.۰۲	۲.۷۷
	دکتری phd	۱۰۰۹	۴.۶۳	۱.۳۰	۰.۰۲	۲.۳۱
جمع دانشگاه	۸۹۴۷	۱۳.۵۳	۱۱.۲۷	۱.۰۲	۱.۲۴	
نیمسال اول ۹۸ - ۱۳۹۷	کارشناسی ناپیوسته	۵۳	۱۹.۱۹	۱۸.۰۹	۰.۳۴	۰.۷۶
	کارشناسی پیوسته	۸۸۹۶	۱۳.۸۳	۱۱.۸۰	۱.۱۰	۰.۹۳
	کارشناسی ارشد	۵۷۷۴	۱۷.۰۶	۱۴.۹۶	۱.۴۱	۰.۶۹
	دکتری حرفه ای	۲۴۳	۱۸.۰۶	۱۵.۴۲	۲.۰۴	۰.۶۰
	دکتری تخصصی	۶۱	۶.۱۳	۵.۴۸	۰.۰۰	۰.۶۵
	دکتری phd	۹۴۴	۴.۲۱	۲.۰۴	۰.۰۴	۲.۱۳
جمع دانشگاه	۸۸۹۶	۱۳.۸۳	۱۱.۸۰	۱.۱۰	۰.۹۳	
نیمسال دوم ۹۸ - ۱۳۹۷	کارشناسی ناپیوسته	۵۳	۱۷.۱۷	۱۶.۴۲	۰.۱۹	۰.۵۶
	کارشناسی پیوسته	۵۹۰۵	۱۷.۳۵	۱۵.۰۱	۱.۵۶	۰.۷۸
	کارشناسی ارشد	۱۷۷۲	۷.۰۴	۵.۲۵	۰.۴۸	۱.۳۱
	دکتری حرفه ای	۲۶۳	۱۶.۶۰	۱۴.۲۹	۱.۸۲	۰.۴۹
	دکتری تخصصی	۶۰	۶.۲۳	۴.۷۷	۰.۰۲	۱.۴۴
	دکتری phd	۹۴۹	۳.۶۲	۱.۷۰	۰.۰۱	۱.۹۱
جمع دانشگاه	۹۰۰۲	۱۳.۷۷	۱۱.۶۰	۱.۱۷	۱.۰۰	
نیمسال اول ۹۹ - ۱۳۹۸	کارشناسی ناپیوسته	۸۱	۱۸.۷	۱۷.۲۶	۱.۰۲	۰.۴۲
	کارشناسی پیوسته	۶۳۶۹	۱۷.۲	۱۴.۹۴	۱.۵۳	۰.۷۳
	کارشناسی ارشد	۲۳۹۷	۷.۸۶	۶.۱۴	۰.۶۳	۱.۰۹
	دکتری حرفه ای	۲۹۸	۱۶.۹۱	۱۵.۹۳	۰.۴	۰.۵۸
	دکتری تخصصی	۵۶	۶.۹۳	۵.۵۷	۰	۱.۳۶
	دکتری phd	۱۰۸۱	۴.۱۷	۲.۲۲	۰.۱۱	۱.۸۴
جمع دانشگاه	۱۰۲۸۲	۱۳.۶	۱۱.۵۵	۱.۱۲	۰.۹۳	
نیمسال دوم ۹۹ - ۱۳۹۸	کارشناسی ناپیوسته	۸۱	۱۵.۴۸	۱۴.۲	۰.۴۶	۰.۸۲
	کارشناسی پیوسته	۶۳۰۸	۱۷.۰۶	۱۵.۲۱	۰.۷۱	۱.۱۴
	کارشناسی ارشد	۲۳۵۳	۶.۷	۵.۱۳	۰.۲۴	۱.۳۳
	دکتری حرفه ای	۲۹۹	۱۶.۶۷	۱۵.۲۵	۰.۱۲	۱.۳
	دکتری تخصصی	۵۶	۷.۲۹	۴.۲۷	۰	۲.۱۲
	دکتری phd	۱۰۴۵	۴.۰۹	۱.۷۴	۰.۰۲	۲.۲۳
جمع دانشگاه	۱۰۱۴۲	۱۳.۲۴	۱۱.۴۲	۰.۵۱	۱.۳۱	

جدول ۴۲ - تعداد واحدهای تدریس شده توسط اعضای هیات علمی تمام وقت دانشگاه شهید چمران اهواز در سال تحصیلی ۹۹ - ۱۳۹۸

جمع کل		مربی		استادیار		دانشیار		استاد		دانشکده	گروه عمده تحصیلی
نیمسال دوم	نیمسال اول	نیمسال دوم	نیمسال اول	نیمسال دوم	نیمسال اول	نیمسال دوم	نیمسال اول	نیمسال دوم	نیمسال اول		
۵۲۹	۱۴۳۹	۸	۱۰	۳۷۶	۹۲۵	۹۴	۳۰۴	۵۱	۲۰۰	ادبیات	علوم انسانی
۶۶۴	۱۰۲۴	۱۱۵	۱۱۸	۳۶۲	۵۱۵	۱۵۵	۳۱۲	۳۲	۷۹	اقتصاد	
۲۷۶	۳۲۲	۰	۰	۱۲۸	۱۷۴	۱۱۸	۱۱۴	۳۰	۳۴	الهیات	
۴۹۴	۱۵۸۸	۵۳	۵۳	۱۷۶	۵۷۱	۱۳۸	۴۷۹	۱۲۷	۴۸۵	علوم تربیتی و روانشناسی	
۱۵۲	۳۱۹	۴۲	۶۴	۶۶	۱۲۷	۳۰	۸۷	۱۴	۴۱	علوم ورزشی	
۲۱۱۵	۴۶۹۲	۲۱۸	۲۴۵	۱۱۰۸	۲۳۱۲	۵۳۵	۱۲۹۶	۲۵۴	۸۳۹	جمع	
۲۱۱	۱۷۴	۱۴۲	۱۱۱	۶۹	۶۳	۰	۰	۰	۰	شوشتر	هنر
۰	۰	۰	۰	۰	۰	۰	۰	۰	۰	باستان شناسی	
۲۱۱	۱۷۴	۱۴۲	۱۱۱	۶۹	۶۳	۰	۰	۰	۰	جمع	
۸۲۰	۸۵۷	۰	۰	۳۸۵	۴۰۱	۲۲۸	۲۵۵	۲۰۷	۲۰۱	علوم	علوم پایه
۵۲۳	۴۴۱	۱۳	۳	۳۲۰	۳۷۳	۱۱۰	۱۰۴	۸۰	۶۱	علوم ریاضی	
۲۴۴	۲۷۱	۰	۰	۱۳۷	۱۶۶	۵۰	۵۲	۵۷	۵۳	علوم زمین	
۱۵۸۷	۱۵۶۹	۱۳	۳	۸۴۲	۸۴۰	۳۸۸	۴۱۱	۳۴۴	۳۱۵	جمع	
۹۶۲	۸۶۲	۹۷	۷۲	۶۱۰	۵۸۵	۱۲۱	۹۴	۱۳۴	۱۱۱	مهندسی	فنی و مهندسی
۹۶۲	۸۶۲	۹۷	۷۲	۶۱۰	۵۸۵	۱۲۱	۹۴	۱۳۴	۱۱۱	جمع کل	
۵۶۴	۵۴۱	۱۸	۱۰	۳۰۳	۲۸۰	۱۸۲	۱۷۹	۶۱	۷۲	کشاورزی	کشاورزی
۲۳۴	۴۷۱	۰	۰	۱۴۸	۲۲۱	۴۳	۱۲۱	۴۳	۱۲۹	مهندسی علوم آب	
۷۹۸	۱۰۱۲	۱۸	۱۰	۴۵۱	۵۰۱	۲۲۵	۳۰۰	۱۰۴	۲۰۱	جمع	
۱۰۸۰	۹۳۷	۰	۰	۳۰۱	۲۵۴	۳۰۰	۳۰۹	۴۷۹	۳۷۴	دامپزشکی	دامپزشکی
۱۰۸۰	۹۳۷	۰	۰	۳۰۱	۲۵۴	۳۰۰	۳۰۹	۴۷۹	۳۷۴	جمع	
۱۳۶	۱۳۲	۸۴	۸۸	۵۲	۴۴	۰	۰	۰	۰	گروه معارف	
۶۸۸۹	۹۳۷۸	۵۷۲	۵۲۹	۳۴۳۳	۴۵۹۹	۱۵۶۹	۲۴۱۰	۱۳۱۵	۱۸۴۰	جمع کل	

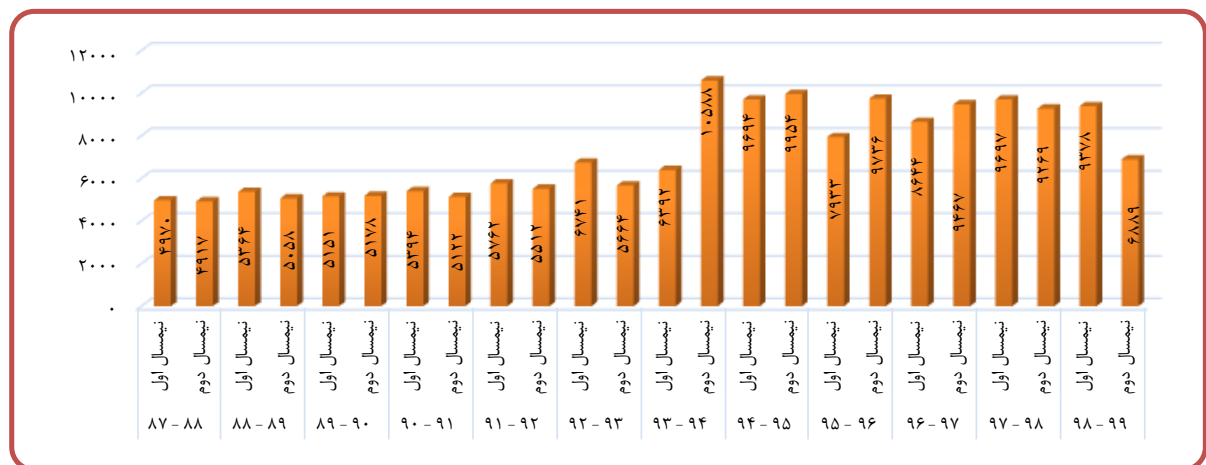
جدول ۴۳ - تعداد واحدهای تدریس شده توسط اعضای هیات علمی تمام وقت دانشگاه شهید چمران اهواز

به تفکیک مرتبه علمی طی سال های ۹۸ - ۱۳۸۷

جمع	مربی آموزشیار	مربی	استادیار	دانشیار	استاد	مرتبه	
						سال تحصیلی	
۴۹۷۰	۳۳	۱۱۷۲	۲۷۱۲	۶۸۶	۳۶۷	نیمسال اول	۸۷ - ۸۸
۴۹۱۷	۲۶	۱۱۹۳	۲۶۳۰	۶۳۹	۴۲۹	نیمسال دوم	
۵۳۶۴	۸۸	۱۱۲۸	۲۹۳۲	۷۹۵	۴۲۱	نیمسال اول	۸۸ - ۸۹
۵۰۵۸	۱۰۶	۱۰۷۵	۲۷۲۲	۷۴۹	۴۰۶	نیمسال دوم	
۵۱۵۱	۱۰۷	۹۳۴	۲۷۷۷	۸۴۹	۴۸۴	نیمسال اول	۸۹ - ۹۰
۵۱۷۸	۲۴	۹۹۰	۲۸۱۹	۸۵۰	۴۹۵	نیمسال دوم	
۵۳۹۴	۳۰	۷۸۶	۲۹۶۵	۱۰۸۸	۵۲۵	نیمسال اول	۹۰ - ۹۱
۵۱۲۲	۱۸	۷۸۴	۲۸۴۷	۱۰۲۲	۴۵۱	نیمسال دوم	
۵۷۶۲	۱۱	۸۱۵	۳۱۷۰	۱۲۵۹	۵۰۷	نیمسال اول	۹۱ - ۹۲
۵۵۱۲	۷	۷۸۳	۲۹۵۸	۱۲۵۸	۵۰۶	نیمسال دوم	
۶۷۴۱	۱۷	۷۷۴	۳۴۶۴	۱۷۲۶	۷۶۰	نیمسال اول	۹۲ - ۹۳
۵۶۶۴	۳۰	۸۱۲	۲۹۸۳	۱۳۰۶	۵۳۳	نیمسال دوم	
۶۳۹۲	۱۰	۷۹۳	۳۲۱۲	۱۶۶۰	۷۱۷	نیمسال اول	۹۳ - ۹۴
۱۰۵۸۸	۲۰	۹۴۱	۵۵۷۱	۲۷۷۲	۱۲۸۴	نیمسال دوم	
۹۶۹۴	۸	۹۲۹	۴۹۱۵	۲۵۱۰	۱۳۳۲	نیمسال اول	۹۴ - ۹۵
۹۹۵۴	۱۰	۸۰۱	۵۰۵۸	۲۵۳۲	۱۵۵۳	نیمسال دوم	
۷۹۲۳	۸	۷۸۶	۳۹۳۶	۱۹۵۳	۱۲۵۰	نیمسال اول	۹۵ - ۹۶
۹۷۳۶	۱۰	۷۴۳	۵۱۷۰	۲۳۵۵	۱۴۵۸	نیمسال دوم	
۸۶۴۴	۱۰	۶۹۶	۴۵۵۴	۲۰۵۷	۱۳۲۷	نیمسال اول	۹۶ - ۹۷
۹۴۶۷	۸	۷۳۳	۵۱۰۱	۲۱۸۳	۱۴۴۲	نیمسال دوم	
۹۶۹۷	۸	۵۶۸	۴۴۹۸	۲۶۸۲	۱۹۴۱	نیمسال اول	۹۷ - ۹۸
۹۲۶۹	۶	۶۲۳	۴۴۷۲	۲۳۱۳	۱۸۵۵	نیمسال دوم	
۹۳۷۸	۰	۵۲۹	۴۵۹۹	۲۴۱۰	۱۸۴۰	نیمسال اول	۹۸ - ۹۹
۶۸۸۹	۰	۵۷۲	۳۴۳۳	۱۵۶۹	۱۳۱۵	نیمسال دوم	

نمودار ۴۷ - تعداد واحدهای تدریس شده توسط اعضای هیات علمی تمام وقت دانشگاه شهید چمران اهواز

به تفکیک مرتبه علمی طی سال های ۹۸ - ۱۳۸۷



جدول ۴۴ - میانگین واحدهای تدریس شده توسط اعضای هیات علمی تمام وقت دانشگاه شهید چمران اهواز
در سال تحصیلی ۹۹ - ۱۳۹۸

میانگین دانشکده	مربی		استادیار		دانشیار		استاد		دانشکده	گروه عمده تحصیلی	
	نیمسال اول	نیمسال دوم	نیمسال اول	نیمسال دوم	نیمسال اول	نیمسال دوم	نیمسال اول	نیمسال دوم			
۶۰۸	۱۷.۴۹	۴	۵	۷.۵۲	۱۸.۵	۵.۵۲	۱۷.۸۸	۷.۲۸	۲۸.۵۷	ادبیات	علوم انسانی
۱۰.۷۹	۱۷.۱۳	۱۴.۲۷	۱۴.۷۵	۱۲.۰۶	۱۷.۱۶	۱۰.۳۳	۲۰.۸	۶.۴	۱۵.۸	اقتصاد	
۱۳.۹۰	۱۵.۵۵	۰	۰	۹.۸۴	۱۳.۲۸	۱۶.۸۵	۱۶.۲۸	۱۵	۱۷	الهیات	
۱۰.۸۵	۲۹.۷۸	۱۳.۲۵	۱۳.۲۵	۹.۷۷	۳۱.۷۲	۱۰.۶۱	۳۶.۸۴	۹.۷۶	۳۷.۳	علوم تربیتی و روانشناسی	
۷.۰۰	۱۶.۵۳	۵.۲۵	۸	۸.۲۵	۱۵.۸۷	۷.۵	۲۱.۷۵	۷	۲۰.۵	علوم ورزشی	
۹.۴۹	۱۹.۰۳	۹.۲	۱۰.۳	۹.۵	۱۹.۳	۱۰.۲	۲۲.۷	۹.۱	۲۳.۸	میانگین گروه علوم انسانی به تفکیک مرتبه	
۲۱.۶۵	۱۸.۴۳	۲۰.۲۹	۱۵.۸۶	۲۳	۲۱	۰	۰	۰	۰	شوشتر	هنر
۰.۰۰	۰.۰۰	۰	۰	۰	۰	۰	۰	۰	۰	باستان شناسی	
۲۱.۶۵	۱۸.۴۳	۲۰.۲۹	۱۵.۸۶	۲۳.۰۰	۲۱.۰۰	۰.۰۰	۰.۰۰	۰.۰۰	۰.۰۰	میانگین گروه هنر به تفکیک مرتبه	
۱۲.۶۷	۱۳.۲۲	۰	۰	۱۲.۴۱	۱۲.۹۴	۱۲.۶۶	۱۴.۱۶	۱۲.۹۴	۱۲.۵۶	علوم	علوم پایه
۱۳.۳۵	۹.۳۹	۱۳	۳	۱۳.۳۳	۱۱.۳۸	۱۳.۷۵	۱۳	۱۳.۲۳	۱۰.۱۶	علوم ریاضی	
۱۲.۸۷	۱۳.۵۷	۰	۰	۱۰.۵۴	۱۲.۷۷	۱۶.۶۶	۱۷.۳۳	۱۱.۴	۱۰.۶	علوم زمین	
۱۳.۰۰	۱۰.۳۳	۱۳.۰۰	۳.۰۰	۱۲.۰۹	۱۲.۳۶	۱۴.۳۶	۱۴.۸۳	۱۲.۵۶	۱۱.۱۱	میانگین گروه علوم پایه به تفکیک مرتبه	
۸.۸۶	۷.۳۶	۸.۰۸	۶	۹.۶۸	۹.۲۸	۹.۳	۷.۲۳	۸.۳۸	۶.۹۴	مهندسی	فنی و مهندسی
۸.۸۶	۷.۳۶	۸.۰۸	۶	۹.۶۸	۹.۲۸	۹.۳	۷.۲۳	۸.۳۸	۶.۹۴	میانگین گروه فنی و مهندسی به تفکیک مرتبه	
۸.۵۰	۷.۶۳	۹	۵	۹.۴۶	۸.۷۵	۷.۹۱	۷.۷۸	۷.۶۲	۹	کشاورزی	کشاورزی
۹.۳۶	۲۱.۳۷	۰	۰	۱۲.۳۳	۱۸.۴۲	۸.۶	۲۴.۲	۷.۱۶	۲۱.۵	مهندسی علوم آب	
۸.۸۹	۱۲.۴۶	۹.۰۰	۵.۰۰	۱۰.۹۰	۱۳.۵۹	۸.۲۶	۱۵.۹۹	۷.۳۹	۱۵.۲۵	میانگین گروه کشاورزی به تفکیک مرتبه	
۱۷.۲۳	۱۵.۰۵	۰	۰	۱۶.۷۲	۱۴.۱۱	۱۵	۱۵.۴۵	۱۹.۹۶	۱۵.۵۸	دامپزشکی	دامپزشکی
۱۷.۲۳	۱۵.۰۵	۰	۰	۱۶.۷۲	۱۴.۱۱	۱۵	۱۵.۴۵	۱۹.۹۶	۱۵.۵۸	میانگین گروه دامپزشکی به تفکیک مرتبه	
۱۴.۶۷	۱۳.۶۲	۱۲	۱۲.۵۷	۱۷.۳۳	۱۴.۶۶	۰	۰	۰	۰	گروه معارف	
		۱۱.۹۳	۸.۷۸	۱۴.۱۷	۱۴.۹۰	۱۱.۴۱	۱۵.۲۴	۱۱.۴۷	۱۴.۵۴	میانگین به تفکیک مرتبه	

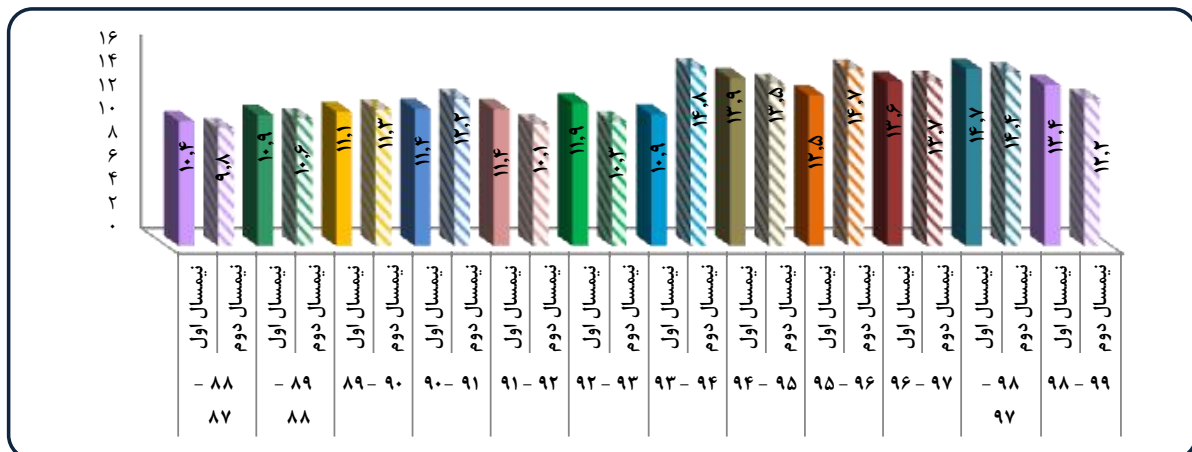
جدول ۴۵- میانگین واحدهای تدریس شده توسط اعضای هیات علمی تمام وقت دانشگاه شهید چمران اهواز

به تفکیک مرتبه علمی طی سال های ۹۸ - ۱۳۸۷

میانگین دانشگاه	مربی آموزشیار	مربی	استادیار	دانشیار	استاد	مرتبه	
						سال تحصيلي	
۱۰.۴	۶.۶	۱۱.۱	۱۲.۰	۱۱.۱	۱۱.۱	نیمسال اول	۸۷ - ۸۸
۹.۸	۶.۵	۱۱.۱	۱۱.۳	۹.۸	۱۰.۲	نیمسال دوم	
۱۰.۹	۸.۸	۱۱.۳	۱۲.۵	۱۱.۹	۱۰.۰	نیمسال اول	۸۸ - ۸۹
۱۰.۶	۱۰.۶	۱۰.۶	۱۱.۳	۱۱.۰	۹.۴	نیمسال دوم	
۱۱.۱	۹.۷	۱۱.۳	۱۲.۱	۱۲.۱	۱۰.۵	نیمسال اول	۸۹ - ۹۰
۱۱.۳	۱۲.۰	۱۰.۹	۱۱.۸	۱۱.۳	۱۰.۸	نیمسال دوم	
۱۱.۴	۱۰.۰	۱۰.۵	۱۲.۷	۱۲.۷	۱۱.۲	نیمسال اول	۹۰ - ۹۱
۱۲.۲	۱۸.۰	۱۰.۳	۱۱.۵	۱۱.۱	۱۰.۰	نیمسال دوم	
۱۱.۴	۱۱.۰	۱۲.۲	۱۱.۱	۱۲.۲	۱۰.۴	نیمسال اول	۹۱ - ۹۲
۱۰.۱	۷.۰	۹.۵	۱۱.۶	۱۱.۷	۱۰.۸	نیمسال دوم	
۱۱.۹	۸.۰	۹.۳	۱۲.۲	۱۵.۹	۱۳.۹	نیمسال اول	۹۲ - ۹۳
۱۰.۳	۱۲.۰	۹.۱	۹.۳	۱۱.۵	۹.۷	نیمسال دوم	
۱۰.۹	۱۰.۰	۹.۶	۱۱.۸	۱۲.۴	۱۰.۸	نیمسال اول	۹۳ - ۹۴
۱۴.۸	۱۰.۰	۱۱.۶	۱۵.۳	۱۸.۹	۱۸.۰	نیمسال دوم	
۱۳.۹	۸.۰	۱۴.۴	۱۳.۸	۱۷.۴	۱۶.۱	نیمسال اول	۹۴ - ۹۵
۱۳.۵	۱۰.۰	۱۱.۴	۱۳.۳	۱۷.۰	۱۵.۶	نیمسال دوم	
۱۲.۵	۸.۰	۱۲.۶	۱۶.۷	۱۳.۶	۱۱.۶	نیمسال اول	۹۵ - ۹۶
۱۴.۷	۱۰.۰	۱۳.۳	۱۷.۸	۱۶.۶	۱۵.۶	نیمسال دوم	
۱۳.۶	۱۰.۰	۱۱.۶	۱۶.۳	۱۶.۰	۱۴.۲	نیمسال اول	۹۶ - ۹۷
۱۳.۷	۸.۰	۱۲.۴	۱۵.۷	۱۶.۸	۱۵.۸	نیمسال دوم	
۱۴.۷	۸.۰	۹.۶	۱۷.۵	۱۹.۹	۱۸.۶	نیمسال اول	۹۷ - ۹۸
۱۴.۴	۶.۰	۱۱.۶	۱۷.۸	۱۸.۶	۱۸.۱	نیمسال دوم	
۱۳.۴	۰.۰	۸.۸	۱۴.۹	۱۵.۲	۱۴.۵	نیمسال اول	۹۸ - ۹۹
۱۲.۲	۰.۰	۱۱.۹	۱۴.۲	۱۱.۴	۱۱.۵	نیمسال دوم	

نمودار ۴۸- میانگین واحدهای تدریس شده توسط اعضای هیات علمی تمام وقت

دانشگاه شهید چمران اهواز طی سال های ۹۸ - ۱۳۸۷

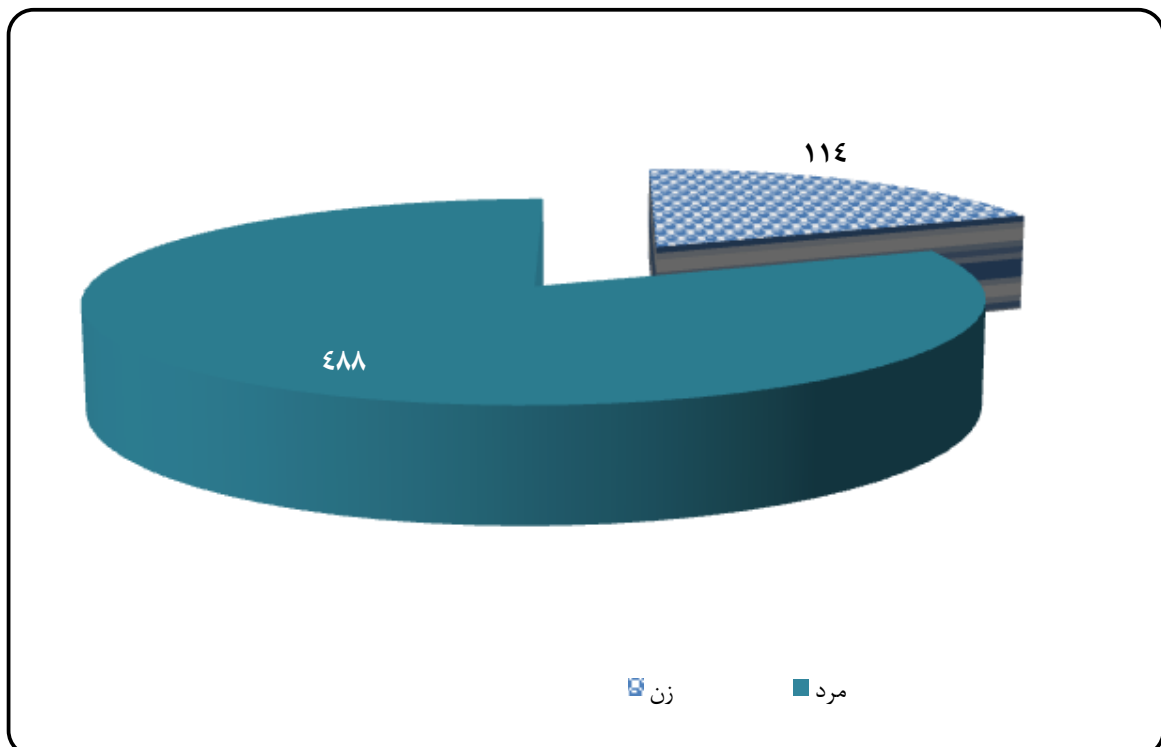


اعضای هیات علمی

دانشگاه شهید چمران اهواز

سال ۱۳۹۸

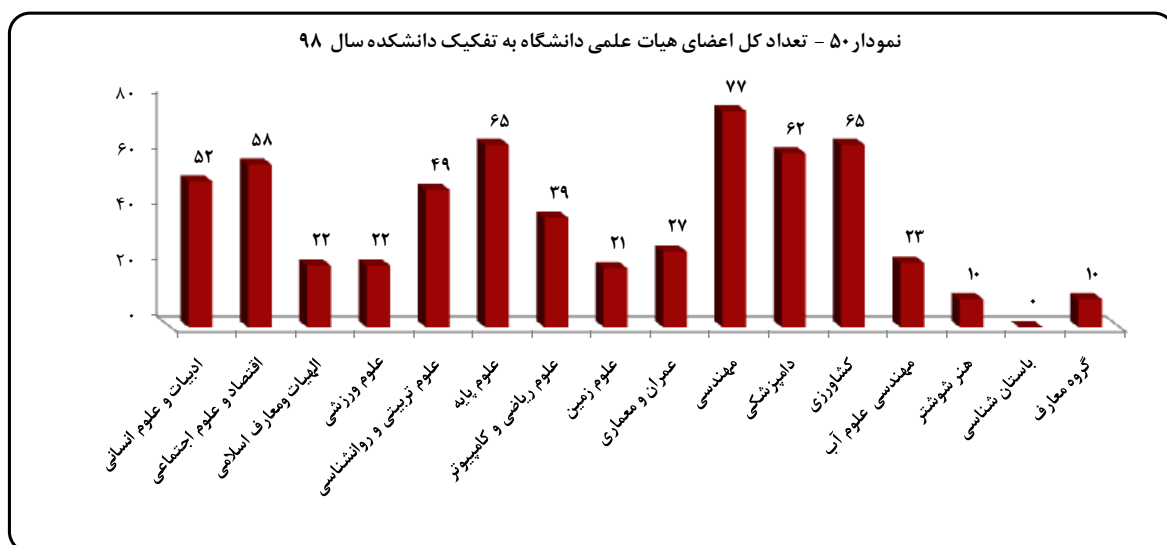
نمودار ۴۹ - تعداد اعضای هیات علمی دانشگاه شهید چمران اهواز به تفکیک جنسیت در سال ۱۳۹۸



جدول ۴۶- تعداد کل اعضای هیات علمی دانشگاه شهید چمران اهواز به تفکیک گروه تحصیلی، دانشکده، مرتبه علمی و جنسیت سال ۹۸

گروه آموزشی	دانشکده	مرتبه علمی			استاد			دانشیار			استادیار			مربی			جمع		
		استاد	دانشیار	استادیار	مربی	جمع	مرد	زن	جمع	مرد	زن	جمع	مرد	زن	جمع	مرد	زن	جمع	
علوم انسانی	ادبیات و علوم انسانی	۱	۶	۷	۲	۸	۱۰	۲۲	۲۲	۱۰	۱۰	۲	۲	۲	۲	۲	۱۳	۲۹	۵۲
	اقتصاد و علوم اجتماعی	۰	۵	۵	۲	۱۲	۱۵	۳۰	۲۶	۴	۳۰	۷	۷	۱	۸	۷	۱۵	۵۱	۵۸
	الهیات و معارف اسلامی	۰	۲	۲	۱	۳	۷	۱۳	۹	۴	۱۳	۰	۰	۰	۰	۰	۵	۱۷	۲۲
	علوم ورزشی	۱	۱	۲	۱	۳	۴	۸	۸	۰	۸	۳	۵	۸	۵	۵	۱۷	۱۷	۲۲
	علوم تربیتی و روانشناسی	۴	۹	۱۳	۲	۱۱	۱۳	۱۸	۱۳	۵	۱۸	۱	۴	۱	۵	۴	۱۲	۳۷	۴۹
جمع گروه		۶	۲۳	۲۹	۸	۴۱	۴۹	۲۳	۷۹	۱۰۲	۵	۱۸	۱۸	۲۳	۴۲	۱۶۱	۲۰۳		
علوم پایه	علوم پایه	۴	۱۲	۱۶	۵	۱۱	۱۸	۲۰	۱۱	۱۱	۲۱	۰	۰	۰	۰	۰	۲۰	۴۵	۶۵
	علوم ریاضی و کامپیوتر	۰	۶	۶	۱	۷	۸	۱۷	۷	۲۴	۱	۰	۱	۱	۱	۰	۹	۳۰	۳۹
	علوم زمین	۰	۵	۵	۰	۳	۳	۱۱	۲	۱۳	۰	۰	۰	۰	۰	۰	۲	۱۹	۲۱
جمع گروه		۴	۲۳	۲۷	۶	۲۳	۳۹	۲۰	۲۰	۴۸	۱	۰	۱	۱	۱	۳۱	۹۴	۱۲۵	
فنی و مهندسی	عمران و معماری	۰	۳	۳	۰	۳	۳	۱۶	۱	۱۷	۱	۲	۱	۱	۴	۲	۲۵	۲۷	
	مهندسی	۰	۱۳	۱۳	۱	۹	۱۰	۴۲	۴	۴۶	۲	۶	۸	۷	۷	۷۰	۷۷		
جمع گروه		۰	۱۶	۱۶	۱	۱۲	۱۳	۵۸	۵	۶۳	۳	۹	۱۲	۹	۱۲	۹۵	۱۰۴		
کشاورزی و دامپزشکی	دامپزشکی	۰	۲۴	۲۴	۶	۱۴	۲۰	۱۰	۸	۱۸	۰	۰	۰	۰	۰	۰	۱۴	۴۸	۶۲
	کشاورزی	۰	۸	۸	۳	۲۰	۲۳	۲۲	۱۰	۳۲	۰	۲	۲	۰	۲	۱۳	۵۲	۶۵	
	مهندسی علوم آب	۰	۶	۶	۰	۵	۵	۱۰	۲	۱۲	۰	۰	۰	۰	۰	۲	۲۱	۲۳	
جمع گروه		۰	۳۸	۳۸	۹	۳۹	۴۸	۲۰	۴۲	۶۲	۰	۲	۲	۰	۲	۲۹	۱۲۱	۱۵۰	
هنر	هنر شوستر	۰	۰	۰	۰	۰	۰	۳	۰	۳	۱	۶	۷	۱	۷	۱	۹	۱۰	
	باستان شناسی	۰	۰	۰	۰	۰	۰	۰	۰	۰	۰	۰	۰	۰	۰	۰	۰	۰	
جمع گروه		۰	۰	۰	۰	۰	۰	۰	۰	۰	۱	۶	۷	۱	۷	۱	۹	۱۰	
گروه معارف		۰	۰	۰	۰	۰	۰	۰	۰	۰	۰	۰	۰	۰	۰	۰	۰	۰	
جمع مراتب علمی		۱۰	۱۰۰	۱۱۰	۲۴	۱۱۵	۱۳۹	۶۸	۲۲۳	۳۰۱	۱۲	۴۰	۵۲	۱۱۴	۴۸۸	۶۰۲			

تذکر: پردیس دانشگاهی از اعضای هیات علمی دانشکده های دانشگاه استفاده می نماید.



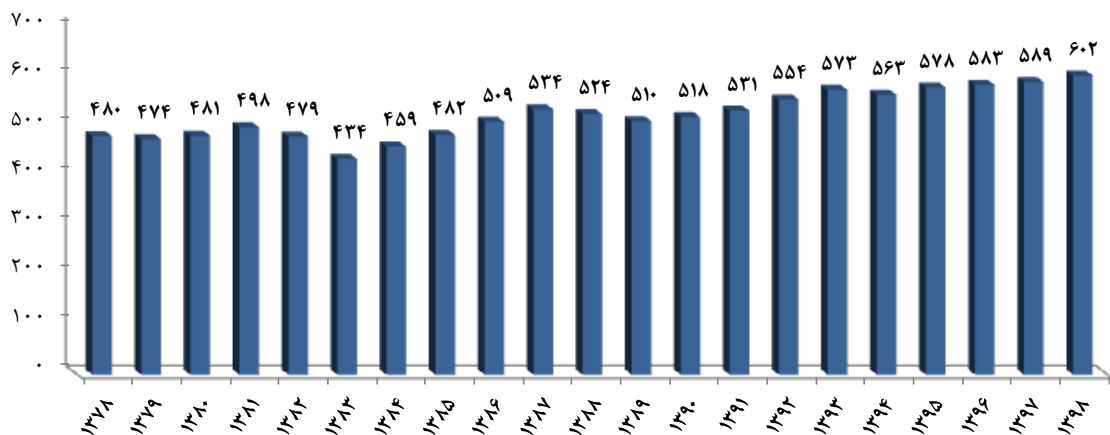
جدول ۴۷- تعداد کل اعضای هیات علمی دانشگاه شهید چمران اهواز به تفکیک مرتبه علمی طی سال های ۹۸ - ۱۳۷۸

مرتبه سال	استاد			دانشیار			استادیار			مربی			مربی آموزشیار			جمع	
	زن	مرد	جمع	زن	مرد	جمع	زن	مرد	جمع	زن	مرد	جمع	زن	مرد	جمع	زن	مرد
۱۳۷۸	۱	۱۹	۲۰	۱	۳۱	۳۲	۱۰	۱۲۹	۱۴۹	۳۷	۲۱۷	۲۵۴	۸	۱۷	۲۵	۵۷	۴۲۳
۱۳۷۹	۱	۲۲	۲۳	۱	۳۹	۴۰	۱۰	۱۲۸	۱۴۸	۳۴	۲۰۶	۲۴۰	۷	۱۶	۲۳	۵۳	۴۲۱
۱۳۸۰	۱	۲۳	۲۴	۱	۴۰	۴۱	۱۲	۱۴۸	۱۶۰	۳۱	۲۰۲	۲۳۳	۷	۱۶	۲۳	۵۲	۴۲۹
۱۳۸۱	۱	۱۹	۲۰	۳	۴۶	۴۹	۱۳	۱۵۳	۱۶۶	۳۴	۲۰۷	۲۴۱	۸	۱۴	۲۲	۵۹	۴۲۹
۱۳۸۲	۲	۱۹	۲۱	۲	۵۱	۵۳	۱۱	۱۵۵	۱۶۶	۳۰	۱۹۱	۲۲۱	۷	۱۱	۱۸	۵۲	۴۲۷
۱۳۸۳	۲	۲۱	۲۳	۲	۴۲	۴۴	۱۷	۱۶۳	۱۸۰	۳۸	۱۴۱	۱۷۹	۵	۳	۸	۶۴	۳۷۰
۱۳۸۴	۲	۲۵	۲۷	۳	۴۴	۴۷	۱۹	۱۷۲	۱۹۱	۳۹	۱۴۷	۱۸۶	۵	۳	۸	۶۸	۳۹۱
۱۳۸۵	۳	۳۱	۳۴	۲	۴۴	۴۶	۱۹	۱۹۳	۲۱۲	۳۶	۱۴۶	۱۸۲	۵	۳	۸	۶۵	۴۱۷
۱۳۸۶	۴	۳۰	۳۴	۲	۵۷	۵۹	۲۲	۲۰۲	۲۲۴	۳۵	۱۵۰	۱۸۵	۵	۲	۷	۶۸	۴۴۱
۱۳۸۷	۴	۳۹	۴۳	۳	۴۳	۴۶	۲۸	۲۰۹	۲۳۷	۳۴	۱۵۱	۱۸۵	۳	۲	۵	۷۲	۴۶۲
۱۳۸۸	۴	۳۹	۴۳	۴	۴۳	۴۷	۳۵	۲۱۸	۲۵۳	۲۶	۱۲۲	۱۴۸	۳	۷	۱۰	۷۲	۴۵۲
۱۳۸۹	۴	۴۴	۴۸	۵	۷۶	۸۱	۳۸	۲۱۵	۲۵۳	۲۲	۱۰۲	۱۲۴	۳	۱	۴	۷۲	۴۳۸
۱۳۹۰	۴	۴۲	۴۶	۷	۸۹	۹۶	۴۱	۲۱۵	۲۵۶	۱۹	۹۹	۱۱۸	۱	۱	۲	۷۲	۴۴۶
۱۳۹۱	۴	۴۹	۵۳	۸	۱۰۳	۱۱۱	۴۹	۲۱۵	۲۶۴	۱۶	۸۴	۱۰۰	۲	۱	۳	۷۹	۴۵۲
۱۳۹۲	۴	۶۱	۶۵	۹	۱۰۵	۱۱۴	۵۶	۲۲۶	۲۸۲	۱۶	۷۵	۹۱	۲	۰	۲	۸۷	۴۶۷
۱۳۹۳	۴	۶۳	۶۷	۱۰	۱۱۹	۱۲۹	۶۳	۲۲۱	۲۸۴	۱۷	۷۴	۹۱	۲	۰	۲	۹۶	۴۷۷
۱۳۹۴	۶	۷۰	۷۶	۱۱	۱۱۷	۱۲۸	۶۴	۲۱۲	۲۷۶	۱۵	۶۷	۸۲	۱	۰	۱	۹۷	۴۶۶
۱۳۹۵	۸	۹۱	۹۹	۱۲	۱۱۵	۱۲۷	۷۰	۲۱۸	۲۸۸	۱۴	۴۹	۶۳	۱	۰	۱	۱۰۵	۴۷۳
۱۳۹۶	۹	۹۶	۱۰۵	۱۸	۱۱۸	۱۳۶	۶۴	۲۱۷	۲۸۱	۱۳	۴۷	۶۰	۱	۰	۱	۱۰۵	۴۷۸
۱۳۹۷	۱۰	۹۸	۱۰۸	۲۳	۱۱۳	۱۳۶	۶۵	۲۲۰	۲۸۵	۱۴	۴۵	۵۹	۱	۰	۱	۱۱۳	۴۷۶
۱۳۹۸	۱۰	۱۰۰	۱۱۰	۲۴	۱۱۵	۱۳۹	۶۸	۲۲۳	۳۰۱	۱۲	۴۰	۵۲	۰	۰	۰	۱۱۴	۴۸۸

* قابل ذکر است طی سالهای ۸۲، ۸۳، ۸۴ و ۸۶ واحدهای اقماری دانشگاه (علوم دریایی خرمشهر، مجتمع عالی آموزش رامین، آموزشکده فنی دزفول و منابع طبیعی بهبهان) مستقل گردیده و از آمار دانشگاه خارج گردیده اند.

نمودار ۵۱- تعداد کل اعضای هیات علمی دانشگاه شهید چمران اهواز طی سال های تحصیلی

۹۸ - ۱۳۷۸

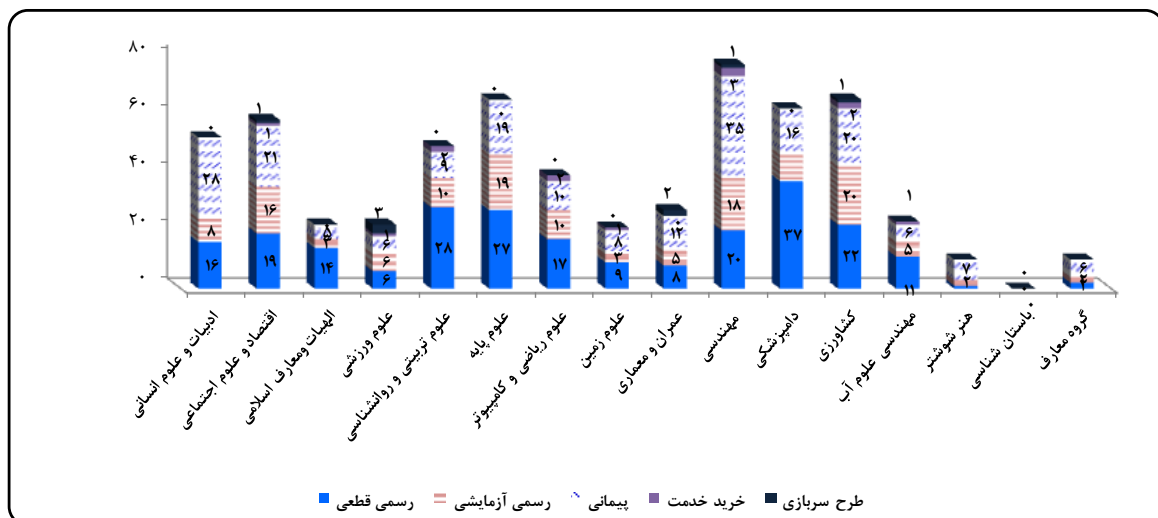


جدول ۴۸- تعداد کل اعضای هیات علمی دانشگاه شهید چمران اهواز به تفکیک دانشکده و نوع استخدام سال ۹۸

گروه آموزشی	دانشکده	مرتبه علمی			رسمی قطعی			رسمی آزمایشی			پیمانی			خرید خدمت			طرح سربازی			جمع	
		زن	مرد	جمع	زن	مرد	جمع	زن	مرد	جمع	زن	مرد	جمع	زن	مرد	جمع	زن	مرد	جمع	مرد	زن
علوم انسانی	ادبیات و علوم انسانی	۴	۱۲	۱۶	۱	۷	۸	۱	۷	۸	۸	۲۰	۲۸	۰	۰	۰	۰	۰	۰	۲۹	۵۲
	اقتصاد و علوم اجتماعی	۲	۱۷	۱۹	۲	۱۴	۱۶	۳	۱۴	۱۷	۱۸	۲۱	۰	۱	۱	۰	۱	۱	۷	۵۱	۵۸
	الهیات و معارف اسلامی	۱	۱۳	۱۴	۱	۲	۳	۳	۲	۵	۲	۵	۰	۰	۰	۰	۰	۰	۵	۱۷	۲۲
	علوم ورزشی	۲	۴	۶	۲	۴	۶	۱	۴	۵	۵	۶	۰	۱	۱	۰	۱	۱	۳	۱۷	۲۲
	علوم تربیتی و روانشناسی	۹	۱۹	۲۸	۱	۹	۱۰	۲	۹	۷	۹	۹	۰	۲	۲	۰	۲	۲	۱۲	۳۷	۴۹
جمع گروه		۱۸	۶۵	۸۳	۷	۳۶	۴۳	۱۷	۵۲	۶۹	۲۰۳	۰	۴	۴	۰	۴	۴	۰	۱۶۱	۲۰۳	
علوم پایه	علوم پایه	۹	۱۸	۲۷	۴	۱۵	۱۹	۷	۱۹	۱۲	۱۹	۰	۱۹	۰	۰	۰	۰	۰	۲۰	۴۵	۶۵
	علوم ریاضی و کامپیوتر	۳	۱۴	۱۷	۲	۸	۱۰	۴	۸	۶	۱۰	۰	۱۰	۲	۲	۰	۲	۲	۹	۳۰	۳۹
	علوم زمین	۰	۹	۹	۱	۲	۳	۱	۲	۷	۸	۰	۸	۱	۱	۰	۱	۱	۲	۱۹	۲۱
جمع گروه		۱۲	۴۱	۵۳	۷	۲۵	۳۲	۱۲	۲۵	۳۷	۱۲۵	۰	۳۷	۳	۳	۰	۳	۳	۳۱	۹۴	۱۲۵
فنی و مهندسی	عمران و معماری	۰	۸	۸	۰	۵	۵	۲	۵	۱۰	۰	۱۲	۰	۰	۰	۰	۰	۰	۲	۲۵	۲۷
	مهندسی	۱	۱۹	۲۰	۲	۱۶	۱۸	۴	۱۶	۳۱	۰	۳۵	۰	۳	۳	۰	۳	۳	۷	۷۰	۷۷
جمع گروه		۱	۲۷	۲۸	۲	۲۱	۲۳	۶	۲۱	۴۱	۰	۴۷	۰	۳	۳	۰	۳	۳	۹	۹۵	۱۰۴
کشاورزی و دامپزشکی	دامپزشکی	۲	۳۵	۳۷	۵	۴	۹	۷	۹	۱۶	۰	۱۶	۰	۰	۰	۰	۰	۰	۱۴	۴۸	۶۲
	کشاورزی	۳	۱۹	۲۲	۴	۱۶	۲۰	۶	۱۶	۱۴	۰	۲۰	۰	۲	۲	۰	۲	۲	۱۳	۵۲	۶۵
	مهندسی علوم آب	۰	۱۱	۱۱	۱	۴	۵	۱	۴	۵	۰	۶	۰	۱	۱	۰	۱	۱	۲	۲۱	۲۳
جمع گروه		۵	۶۵	۷۰	۱۰	۲۴	۳۴	۱۴	۲۴	۲۸	۰	۴۲	۰	۳	۳	۰	۳	۳	۲۹	۱۲۱	۱۵۰
هنر	هنر شوستر	۰	۱	۱	۰	۱	۲	۱	۲	۶	۰	۷	۰	۰	۰	۰	۰	۰	۱	۹	۱۰
	باستان شناسی	۰	۰	۰	۰	۰	۰	۰	۰	۰	۰	۰	۰	۰	۰	۰	۰	۰	۰	۰	۰
	جمع گروه	۰	۱	۱	۰	۱	۲	۱	۲	۶	۰	۷	۰	۰	۰	۰	۰	۰	۱	۹	۱۰
جمع مراتب علمی		۳۶	۲۰۱	۲۳۷	۲۶	۱۱۰	۱۳۶	۵۲	۱۳۶	۱۵۶	۶۰۲	۰	۲۰۸	۱۳	۱۳	۰	۱۳	۱۳	۸	۴۸۸	۶۰۲

** پردیس دانشگاهی از اعضای هیات علمی دانشکده های دانشگاه استفاده می نماید.

نمودار ۵۲- تعداد کل اعضای هیات علمی دانشگاه به تفکیک دانشکده و نوع استخدام در سال ۹۸



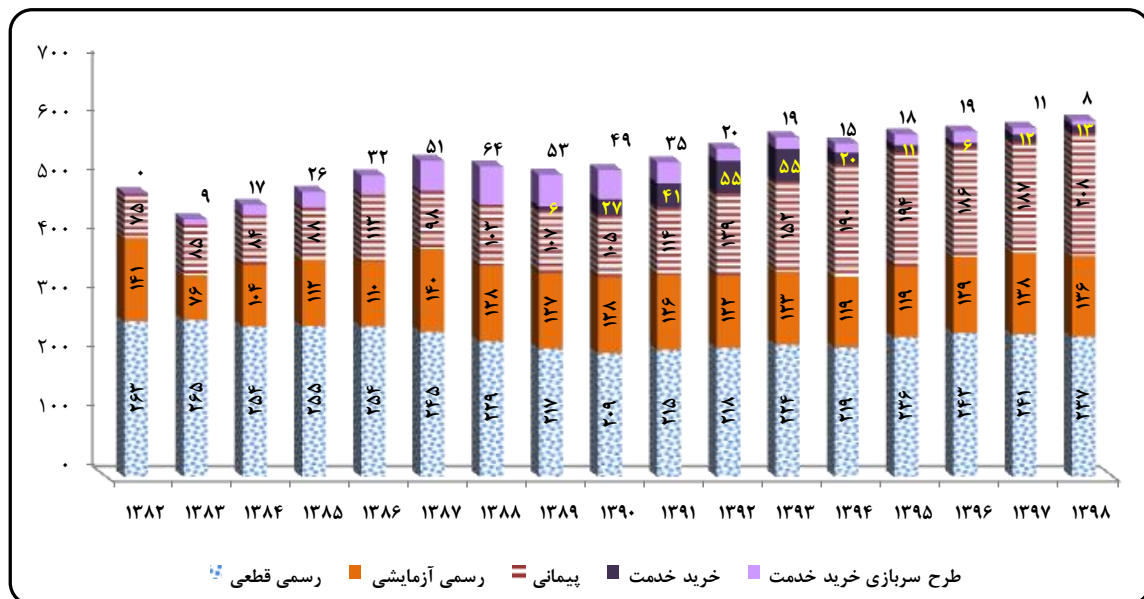
جدول ۴۹- تعداد کل اعضای هیات علمی دانشگاه شهید چمران اهواز به تفکیک نوع استخدام طی سال های ۹۸- ۱۳۸۲

نوع استخدام	رسمی قطعی			رسمی آزمایشی			پیمانی			خرید خدمت			طرح سربازی			جمع	
	جمع	مرد	زن	جمع	مرد	زن	جمع	مرد	زن	جمع	مرد	زن	جمع	مرد	زن	جمع	مرد
۱۳۸۲	۲۶۲	۲۲۶	۳۷	۱۴۱	۱۲۳	۸	۷۵	۶۸	۷	۰	۰	۰	۰	۰	۰	۴۲۷	۵۲
۱۳۸۳	۲۶۵	۲۲۹	۳۶	۷۶	۶۹	۷	۸۵	۶۴	۲۱	۰	۰	۰	۰	۰	۰	۳۷۱	۶۴
۱۳۸۴	۲۵۴	۲۱۸	۳۶	۱۰۴	۹۴	۱۰	۸۴	۶۲	۲۲	۰	۰	۰	۰	۰	۰	۳۹۱	۶۸
۱۳۸۵	۲۵۵	۲۱۹	۳۶	۱۱۲	۱۰۰	۱۲	۸۸	۷۱	۱۷	۰	۰	۰	۰	۰	۰	۴۱۶	۶۵
۱۳۸۶	۲۵۴	۲۱۹	۳۵	۱۱۰	۹۴	۱۶	۱۱۳	۹۶	۱۷	۰	۰	۰	۰	۰	۰	۴۴۱	۶۸
۱۳۸۷	۲۴۵	۲۱۳	۳۲	۱۴۰	۱۱۶	۲۴	۹۸	۸۲	۱۶	۰	۰	۰	۰	۰	۰	۴۶۲	۷۲
۱۳۸۸	۲۲۹	۱۹۹	۳۰	۱۲۸	۱۰۷	۲۱	۱۰۳	۸۲	۲۱	۰	۰	۰	۰	۰	۰	۴۵۲	۷۲
۱۳۸۹	۲۱۷	۱۸۹	۲۸	۱۲۷	۱۰۷	۲۰	۱۰۷	۸۵	۲۲	۶	۴	۲	۰	۰	۰	۴۳۸	۷۲
۱۳۹۰	۲۰۹	۱۸۱	۲۸	۱۲۸	۱۱۰	۱۸	۱۰۵	۸۵	۲۰	۲۷	۲۱	۶	۰	۰	۰	۴۴۶	۷۲
۱۳۹۱	۲۱۵	۱۸۶	۲۹	۱۲۶	۱۰۸	۱۸	۱۱۴	۸۹	۲۵	۴۱	۳۴	۷	۰	۰	۰	۴۵۲	۷۹
۱۳۹۲	۲۱۸	۱۹۰	۲۸	۱۲۲	۱۰۴	۱۸	۱۳۹	۱۰۶	۳۳	۵۵	۴۷	۸	۰	۰	۰	۴۶۷	۸۷
۱۳۹۳	۲۲۴	۱۹۸	۲۶	۱۲۳	۱۰۲	۲۱	۱۵۲	۱۱۷	۳۵	۵۵	۴۱	۱۴	۰	۰	۰	۴۷۷	۹۶
۱۳۹۴	۲۱۹	۱۹۵	۲۴	۱۱۹	۹۶	۲۳	۱۹۰	۱۴۳	۴۷	۲۰	۱۷	۳	۰	۰	۰	۴۶۶	۹۷
۱۳۹۵	۲۳۶	۲۰۸	۲۸	۱۱۹	۹۶	۲۳	۱۹۴	۱۴۰	۵۴	۱۱	۱۱	۰	۰	۰	۰	۴۷۳	۱۰۵
۱۳۹۶	۲۴۳	۲۱۳	۳۰	۱۲۹	۱۰۵	۲۴	۱۸۶	۱۳۵	۵۱	۶	۶	۰	۰	۰	۰	۴۷۸	۱۰۵
۱۳۹۷	۲۴۱	۲۰۶	۳۵	۱۳۸	۱۱۱	۲۷	۱۸۷	۱۳۸	۴۹	۱۲	۱۲	۰	۰	۰	۰	۴۷۸	۱۱۱
۱۳۹۸	۲۳۷	۲۰۱	۳۶	۱۳۶	۱۱۰	۲۶	۲۰۸	۱۵۶	۵۲	۱۳	۱۳	۰	۰	۰	۰	۴۸۸	۱۱۴

* قابل ذکر است آماری از سال های قبل از ۱۳۸۲ با این تفکیک در امور اداری موجود نبوده که به جدول اضافه گردد. همچنین طی سال های ۸۲، ۸۳، ۸۴ و ۸۶ واحدهای اقماری دانشگاه (علوم دریایی خرمشهر، مجتمع عالی آموزش رامین، آموزشکده فنی دزفول و منابع طبیعی بهبهان) مستقل گردیده و از آمار دانشگاه خارج گردیده اند.

نمودار ۵۳- تعداد کل اعضای هیات علمی دانشگاه شهید چمران اهواز به تفکیک نوع استخدام

طی سال های تحصیلی ۹۸- ۱۳۸۲



جدول ۵۰ - نسبت دانشجویان شاغل به تحصیل به اعضای هیات علمی دانشگاه شهید چمران اهواز به تفکیک دانشکده در سال تحصیلی ۹۹ - ۹۸

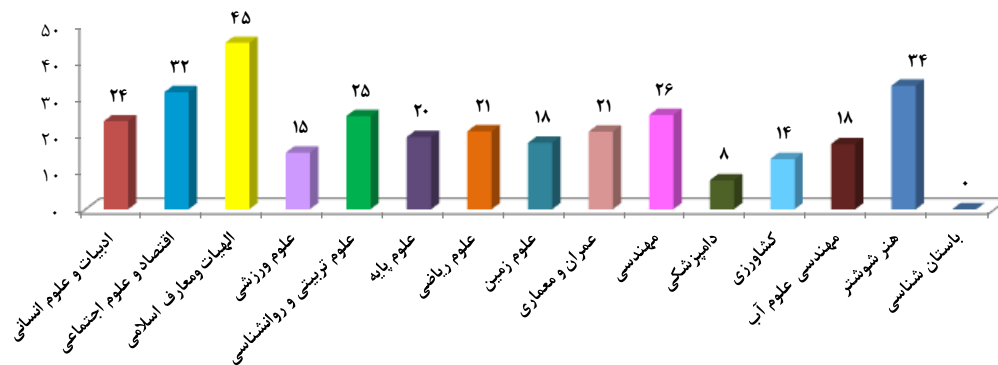
عناوین دانشکده	دانشجویان		اعضای هیات علمی		نسبت دانشجویان به استاد	
	دانشجو	* معادل کارشناسی	کل هیات علمی	* معادل استادیار	بدون ضریب	با ضریب **
ادبیات و علوم انسانی	۱۲۴۱	۱۷۷۴	۵۲	۷۵.۵	۲۳.۹	۲۳.۵
اقتصاد و علوم اجتماعی	۱۸۴۱	۲۴۰۳	۵۸	۸۱	۳۱.۷	۲۹.۷
الهیات و معارف اسلامی	۹۹۲	۱۳۰۰	۲۲	۲۳	۴۵.۱	۲۹.۴
علوم ورزشی	۳۳۷	۵۰۹	۲۲	۲۸	۱۵.۳	۱۸.۲
علوم تربیتی و روانشناسی	۱۲۳۶	۱۸۸۸	۴۹	۸۶.۷۵	۲۵.۲	۲۱.۸
گروه علوم انسانی	۵۶۴۷	۷۸۷۴	۲۰۳	۳۰۴.۲۵	۲۷.۸	۲۵.۹
علوم پایه	۱۲۷۳	۱۹۳۸	۶۵	۱۱۵	۱۹.۶	۱۶.۹
علوم ریاضی	۸۲۵	۱۱۶۶	۳۹	۵۸.۷۵	۲۱.۲	۱۹.۸
علوم زمین	۳۷۸	۶۰۴	۲۱	۳۴	۱۸.۰	۱۷.۸
گروه علوم پایه	۲۴۷۶	۳۷۰۸	۱۲۵	۲۰۷.۷۵	۱۹.۸	۱۷.۸
عمران و معماری	۵۶۸	۷۴۱	۲۷	۳۵	۲۱.۰	۲۱.۲
مهندسی	۱۹۶۹	۲۸۵۰	۷۷	۱۱۱	۲۵.۶	۲۵.۷
گروه فنی و مهندسی	۲۵۳۷	۳۵۹۱	۱۰۴	۱۴۶	۲۴.۴	۲۴.۶
دامپزشکی	۴۸۶	۱۱۱۹	۶۲	۱۳۰	۷.۸	۸.۶
کشاورزی	۸۸۶	۱۴۰۰	۶۵	۱۰۳.۵	۱۳.۶	۱۳.۵
مهندسی علوم آب	۴۰۶	۷۵۵	۲۳	۴۰	۱۷.۷	۱۸.۹
گروه کشاورزی و دامپزشکی	۱۷۷۸	۳۲۷۴	۱۵۰	۲۷۳.۵	۱۱.۹	۱۲.۰
هنر شوشتر	۳۳۵	۳۶۰	۱۰	۸.۲۵	۳۳.۵	۴۳.۶
باستان شناسی	۵۸	۵۸	۰	۰	۰.۰	۰.۰
گروه هنر	۳۹۳	۴۱۸	۱۰	۸.۲۵	۳۹.۳	۵۰.۷
پردیس دانشگاهی	۲۴۸	۵۸۲	۰	۰	۰.۰	۰.۰
***گروه معارف	۰	۰	۱۰	۸.۲۵	۰.۰	۰.۰
جمع	۱۳۰۷۹	۱۹۴۴۷	۶۰۲	۹۳۹.۷۵	۲۱.۷	۲۰.۷

* معادل کارشناسی = دانشجوی (کاردانی $\times ۰.۷۵$) + (کارشناسی ناپیوسته و پیوسته $\times ۱$) + (کارشناسی ارشد و دکتری حرفه ای $\times ۲$) + دکتری PhD و تخصصی $\times ۳$ * معادل استادیار = (مربی آموزشیار $\times ۰.۵$) + (مربی $\times ۰.۷۵$) + (استادیار $\times ۱$) + (دانشیار $\times ۲$) + (استاد $\times ۳$)

** معادل دانشجو = معادل استادیار

*** گروه معارف : تعداد دانشجوی کاردانی و کارشناسی ناپیوسته و پیوسته و دکتری حرفه ای محاسبه گردیده است.

نمودار ۵۴ - نسبت تعداد دانشجویان به هیات علمی به تفکیک دانشکده در سال تحصیلی ۹۹ - ۹۸



جدول ۵۱- نسبت دانشجویان شاغل به تحصیل به اعضای هیات علمی دانشگاه شهید چمران اهواز

طی سال های تحصیلی ۹۸ - ۱۳۷۸

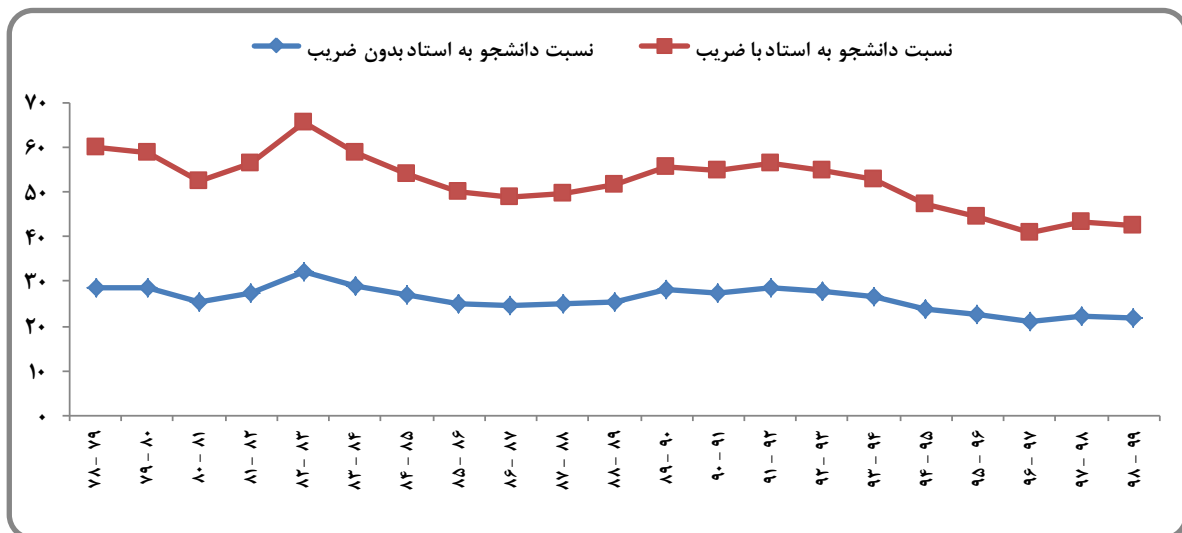
سال	عناوین	دانشجویان		اعضای هیات علمی		نسبت دانشجویان به استاد	
		دانشجو	* معادل کارشناسی	کل هیات علمی	* معادل استادیار	بدون ضریب	با ضریب **
۷۸-۷۹		۱۳۸۰۲	۱۴۸۲۱.۸	۴۸۰	۴۷۶.۰	۲۸.۸	۳۱.۱
۷۹-۸۰		۱۳۵۲۷	۱۴۷۷۲.۳	۴۷۴	۴۸۸.۵	۲۸.۵	۳۰.۲
۸۰-۸۱		۱۳۲۸۳	۱۳۵۴۷.۵	۴۸۱	۵۰۰.۳	۲۵.۵	۲۷.۱
۸۱-۸۲		۱۳۶۰۲	۱۴۹۷۷.۰	۴۹۸	۵۱۵.۸	۲۷.۳	۲۹.۰
۸۲-۸۳		۱۵۴۱۶	۱۶۹۳۲.۰	۴۷۹	۵۰۹.۸	۳۲.۲	۳۳.۲
۸۳-۸۴		۱۲۶۱۱	۱۴۱۵۳.۸	۴۳۴	۴۷۵.۳	۲۹.۱	۲۹.۸
۸۴-۸۵		۱۲۴۰۶	۱۳۸۴۵.۰	۴۵۹	۵۰۹.۵	۲۷.۰	۲۷.۲
۸۵-۸۶		۱۲۰۱۱	۱۳۶۳۱.۰	۴۸۲	۵۴۶.۵	۲۴.۹	۲۴.۹
۸۶-۸۷		۱۲۴۷۴	۱۴۳۸۴.۰	۵۰۹	۵۸۶.۳	۲۴.۵	۲۴.۵
۸۷-۸۸		۱۳۳۰۸	۱۵۸۱۵.۸	۵۳۴	۶۳۵.۳	۲۴.۹	۲۴.۹
۸۸-۸۹		۱۳۳۹۱	۱۶۵۳۰.۳	۵۲۴	۶۳۸.۰	۲۵.۶	۲۵.۹
۸۹-۹۰		۱۴۳۱۳	۱۸۰۰۵.۳	۵۱۰	۶۵۴.۰	۲۸.۱	۲۷.۵
۹۰-۹۱		۱۴۲۸۴	۱۸۴۲۳.۸	۵۱۸	۶۷۵.۵	۲۷.۶	۲۷.۳
۹۱-۹۲		۱۵۰۹۶	۲۰۰۷۷.۸	۵۳۱	۷۲۱.۵	۲۸.۴	۲۷.۸
۹۲-۹۳		۱۵۲۹۲	۲۱۰۵۵.۰	۵۵۴	۷۷۴.۳	۲۷.۶	۲۷.۲
۹۳-۹۴		۱۵۱۷۳	۲۱۳۸۵.۰	۵۷۳	۸۱۲.۳	۲۶.۵	۲۶.۳
۹۴-۹۵		۱۳۳۱۴	۱۹۳۰۹.۸	۵۶۳	۸۲۲.۰	۲۳.۶	۲۳.۵
۹۵-۹۶		۱۳۱۳۶	۱۹۱۹۷.۰	۵۷۸	۸۸۶.۸	۲۲.۷	۲۱.۶
۹۶-۹۷		۱۲۳۰۹	۱۸۱۲۶.۰	۵۸۳	۹۱۳.۵	۲۱.۱	۱۹.۸
۹۷-۹۸		۱۳۱۴۹	۱۹۳۱۳.۰	۵۸۹	۹۲۵.۸	۲۲.۳	۲۰.۹
۹۸-۹۹		۱۳۰۷۹	۱۹۴۴۷.۰	۶۰۲	۹۳۹.۸	۲۱.۷	۲۰.۷

* معادل کارشناسی = دانشجوی (کاردانی $\times 0.75$) + (کارشناسی ناپیوسته و پیوسته $\times 1$) + (کارشناسی ارشد و دکتری حرفه ای $\times 2$)+ دکتری Phd و تخصصی $\times 3$ * معادل استادیار = (مربی آموزشیار $\times 0.5$) + (مربی $\times 0.75$) + (استادیار $\times 1$) + (دانشیار $\times 2$) + (استاد $\times 3$)

** معادل دانشجو ÷ معادل استادیار

نمودار ۵۵- نسبت دانشجویان شاغل به تحصیل به اعضای هیات علمی دانشگاه شهید چمران اهواز

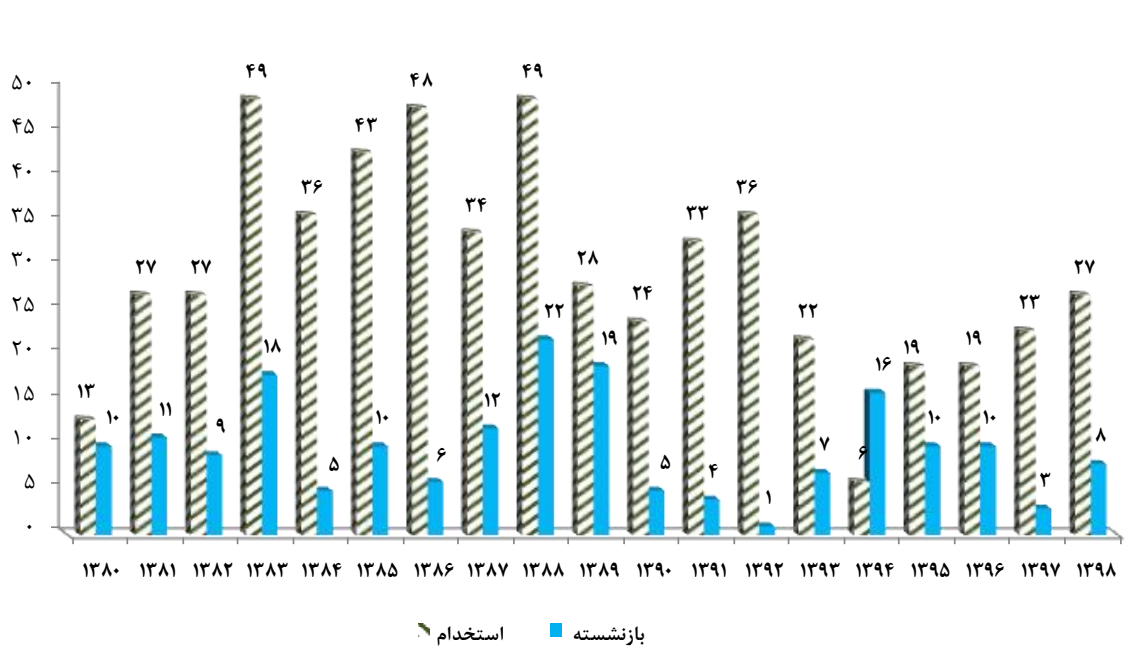
طی سالهای تحصیلی ۹۸ - ۱۳۷۸



جدول ۵۲- تعداد کل استخدام و بازنشستگی اعضای هیات علمی دانشگاه شهید چمران اهواز طی سالهای تحصیلی ۹۸-۱۳۸۰

سال	استخدام								جمع استخدام	بازنشسته					جمع بازنشسته
	رسمی		پیمانی		طرح سربازی		خرید خدمت			استاد	دانشیار	استادیار	مربی	مربی آ.	
	استادیار	مربی	استادیار	مربی	استادیار	مربی	استادیار	مربی							
۱۳۸۰	۰	۲	۱	۴	۰	۰	۰	۰	۱۳	۵	۰	۱	۴	۰	
۱۳۸۱	۰	۰	۷	۲۰	۰	۰	۰	۰	۲۷	۳	۰	۳	۳	۲	
۱۳۸۲	۱	۱	۶	۱۷	۱	۱	۱	۰	۲۷	۱	۲	۱	۲	۳	
۱۳۸۳	۱	۲	۱۲	۲۶	۰	۰	۸	۰	۴۹	۱	۴	۰	۷	۶	
۱۳۸۴	۱	۳	۶	۲۰	۱	۵	۰	۰	۲۶	۰	۳	۱	۱	۰	
۱۳۸۵	۰	۰	۱۵	۱۲	۴	۱۲	۰	۰	۴۳	۱	۲	۳	۳	۱	
۱۳۸۶	۰	۰	۱۸	۱۹	۷	۴	۰	۰	۴۸	۴	۱	۰	۱	۰	
۱۳۸۷	۰	۰	۸	۸	۱۲	۶	۰	۰	۳۴	۵	۲	۲	۱	۲	
۱۳۸۸	۰	۰	۱۷	۸	۱۲	۱۲	۰	۰	۴۹	۵	۲	۶	۶	۳	
۱۳۸۹	۰	۰	۱۷	۵	۴	۲	۰	۰	۲۸	۴	۴	۹	۱	۱	
۱۳۹۰	۰	۰	۴	۲	۲	۲	۱۴	۰	۲۴	۰	۰	۱	۳	۱	
۱۳۹۱	۰	۰	۶	۰	۴	۰	۲۰	۳	۳۳	۰	۱	۲	۱	۰	
۱۳۹۲	۰	۰	۱۱	۱	۳	۰	۱۸	۳	۳۶	۰	۱	۰	۰	۰	
۱۳۹۳	۰	۰	۰	۲	۲	۰	۱۴	۴	۲۲	۱	۲	۴	۰	۰	
۱۳۹۴	۰	۰	۶	۰	۰	۰	۰	۰	۶	۳	۴	۶	۳	۰	
۱۳۹۵	۱	۰	۱۵	۰	۱	۰	۲	۰	۱۹	۴	۳	۳	۰	۰	
۱۳۹۶	۱	۰	۱۵	۰	۱	۰	۲	۰	۱۹	۴	۳	۳	۰	۰	
۱۳۹۷	۰	۰	۲۲	۱	۰	۰	۰	۰	۲۳	۰	۲	۱	۰	۰	
۱۳۹۸	۰	۰	۲۶	۰	۱	۰	۰	۰	۲۷	۱	۲	۲	۲	۱	

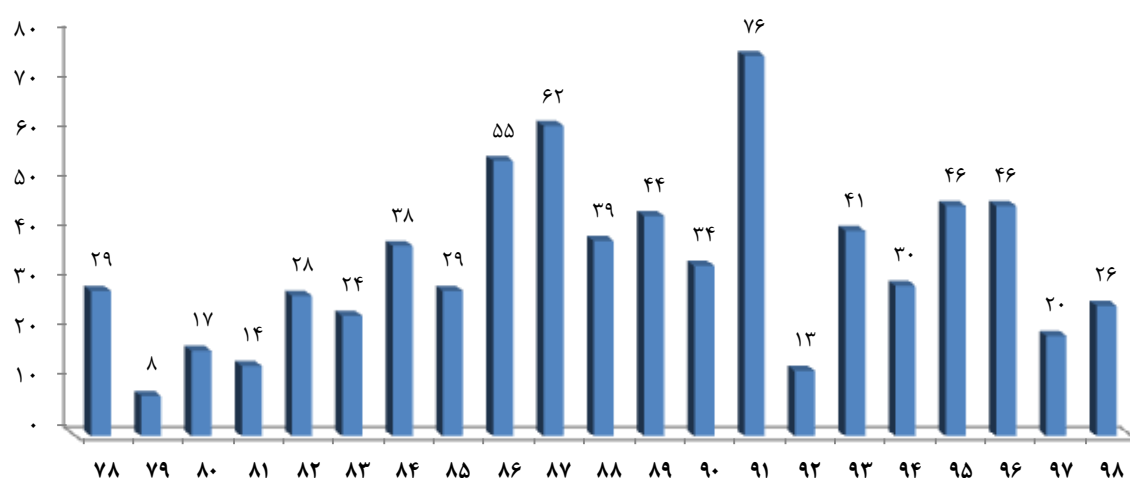
نمودار ۵۶- تعداد کل استخدام و بازنشسته اعضای هیات علمی دانشگاه طی سالهای تحصیلی ۹۸-۱۳۸۰



جدول ۵۳- روند ارتقاء اعضای هیات علمی دانشگاه شهید چمران اهواز طی سالهای تحصیلی ۹۸-۱۳۷۸

سال	کارشناسی به مربی.آ. یا به مربی	مربی آ. به مربی	مربی به استادیار	استادیار به دانشیار	دانشیار به استاد	جمع
۷۸	۵	۱	۱۱	۸	۴	۲۹
۷۹	۰	۰	۰	۸	۰	۸
۸۰	۰	۰	۲	۱۱	۴	۱۷
۸۱	۰	۱	۶	۷	۰	۱۴
۸۲	۳	۱	۱۶	۵	۳	۲۸
۸۳	۳	۰	۱۳	۵	۳	۲۴
۸۴	۰	۲	۱۸	۱۰	۸	۳۸
۸۵	۰	۰	۱۵	۱۰	۴	۲۹
۸۶	۰	۰	۱۸	۲۶	۱۱	۵۵
۸۷	۰	۱	۱۸	۳۱	۱۲	۶۲
۸۸	۰	۰	۱۷	۱۶	۶	۳۹
۸۹	۰	۰	۱۳	۲۸	۳	۴۴
۹۰	۰	۰	۴	۲۶	۴	۳۴
۹۱	۰	۰	۱۸	۳۸	۲۰	۷۶
۹۲	۰	۰	۵	۶	۲	۱۳
۹۳	۰	۰	۸	۲۶	۷	۴۱
۹۴	۰	۰	۴	۱۶	۱۰	۳۰
۹۵	۰	۰	۷	۱۹	۲۰	۴۶
۹۶	۰	۰	۷	۱۹	۲۰	۴۶
۹۷	۰	۰	۰	۱۱	۹	۲۰
۹۸	۰	۰	۳	۱۷	۶	۲۶

نمودار ۵۷- روند ارتقاء اعضای هیات علمی دانشگاه شهید چمران اهواز طی سال های تحصیلی ۹۸-۷۸

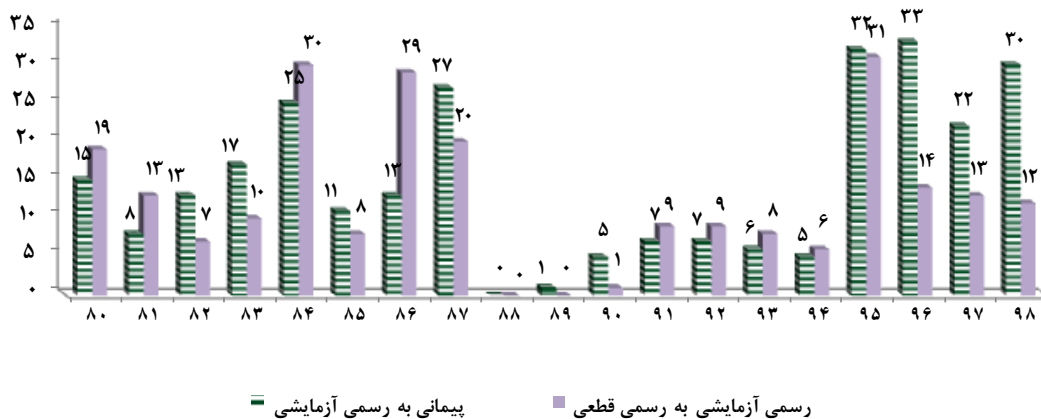


جدول ۵۴ - روند تبدیل وضعیت استخدامی اعضای هیات علمی دانشگاه شهید چمران اهواز

طی سالهای تحصیلی ۹۸ - ۱۳۸۰

جمع	تبدیل وضعیت استخدامی		سال
	رسمی آزمایشی به رسمی قطعی	پیمانی به رسمی آزمایشی	
۲۴	۱۹	۱۵	۸۰
۲۱	۱۳	۸	۸۱
۲۰	۷	۱۳	۸۲
۲۷	۱۰	۱۷	۸۳
۵۵	۳۰	۲۵	۸۴
۱۹	۸	۱۱	۸۵
۴۲	۲۹	۱۳	۸۶
۴۷	۲۰	۲۷	۸۷
۰	۰	۰	۸۸
۱	۰	۱	۸۹
۶	۱	۵	۹۰
۱۶	۹	۷	۹۱
۱۶	۹	۷	۹۲
۱۴	۸	۶	۹۳
۱۱	۶	۵	۹۴
۶۳	۳۱	۳۲	۹۵
۴۷	۱۴	۳۳	۹۶
۳۵	۱۳	۲۲	۹۷
۴۲	۱۲	۳۰	۹۸

نمودار ۵۸ - روند تبدیل وضعیت استخدامی اعضای هیات علمی دانشگاه طی سالهای تحصیلی ۹۸ - ۱۳۸۰



جدول ۵۵- تعداد کل اعضای هیات علمی بورسیه دانشگاه شهید چمران اهواز طی سالهای تحصیلی ۹۸-۱۳۷۸

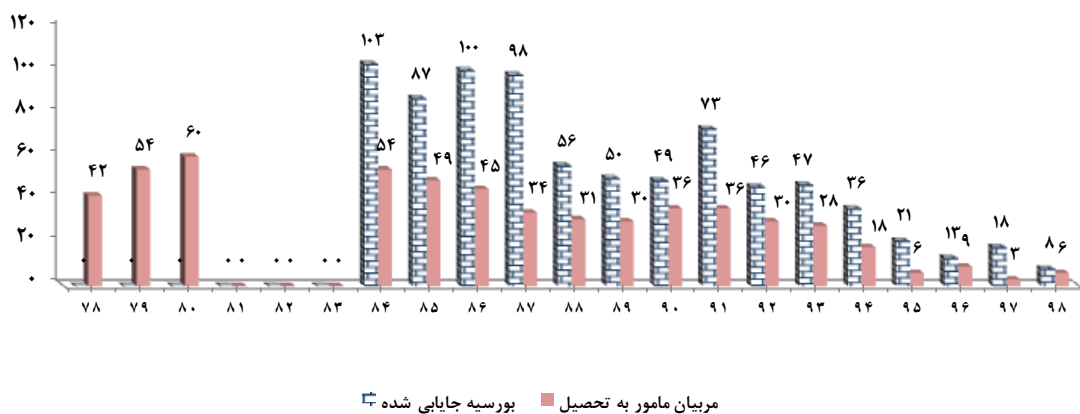
سال	بورسیه داخل		بورسیه خارج		جمع	
	جایابی شده	مربیان مامور به تحصیل	جایابی شده	مربیان مامور به تحصیل	جایابی شده	مربیان مامور به تحصیل
۷۸		۳۳		۹	۰	۴۲
۷۹		۴۴		۱۰	۰	۵۴
۸۰		۴۸		۱۲	۰	۶۰
۸۱					۰	۰
۸۲					۰	۰
۸۳					۰	۰
۸۴	۸۵	۴۱	۱۸	۱۳	۱۰۳	۵۴
۸۵	۷۴	۳۶	۱۳	۱۳	۸۷	۴۹
۸۶	۸۵	۳۰	۱۵	۱۵	۱۰۰	۴۵
۸۷	۸۶	۲۳	۱۲	۱۱	۹۸	۳۴
۸۸	۴۶	۲۰	۱۰	۱۱	۵۶	۳۱
۸۹	۳۹	۱۸	۱۱	۱۲	۵۰	۳۰
۹۰	۳۹	۲۵	۱۰	۱۱	۴۹	۳۶
۹۱	۶۳	۲۷	۱۰	۹	۷۳	۳۶
۹۲	۳۵	۲۴	۱۱	۶	۴۶	۳۰
۹۳	۳۳	۲۱	۱۴	۷	۴۷	۲۸
۹۴	۲۲	۱۲	۱۴	۶	۳۶	۱۸
۹۵	۹	۵	۱۲	۱	۲۱	۶
۹۶	۴	۶	۹	۳	۱۳	۹
۹۷	۸	۳	۱۰	۰	۱۸	۳
۹۸	۵	۶	۳	۰	۸	۶

* لازم به ذکر است آمار ارائه شده مربوط به تعداد کل بورسیه ها می باشد .

** آمار سالهای ۱۳۸۴ الی ۱۳۹۱ برگرفته از چکیده آمار دانشگاه (واحد آمار) - مهرماه ۱۳۹۳

***محل های خالی بدلیل عدم وجود آمار سالهای قبل در امور اداری دانشگاه می باشد.

نمودار ۵۹- تعداد کل اعضای هیات علمی بورسیه دانشگاه شهید چمران اهواز طی سالهای تحصیلی ۹۸-۱۳۷۸



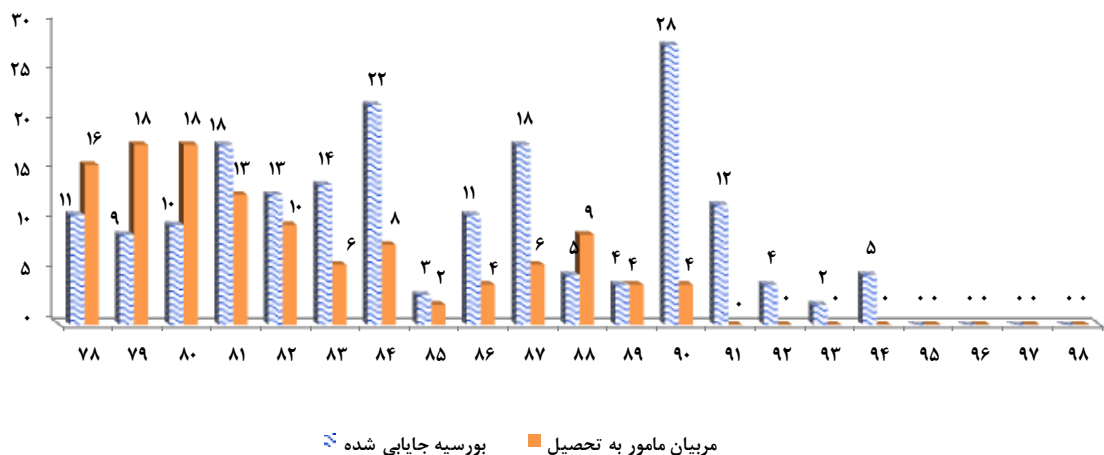
جدول ۵۶- تعداد اعضای هیات علمی بورسیه شده دانشگاه شهید چمران اهواز در سالهای تحصیلی ۹۸ - ۱۳۷۸

سال	بورسیه داخل		بورسیه خارج		جمع	
	جایابی شده	مربیان مامور به تحصیل	جایابی شده	مربیان مامور به تحصیل	جایابی شده	مربیان مامور به تحصیل
۷۸	۷	۱۱	۴	۵	۱۱	۱۶
۷۹	۶	۱۷	۳	۱	۹	۱۸
۸۰	۹	۱۶	۱	۲	۱۰	۱۸
۸۱	۱۳	۱۲	۵	۱	۱۸	۱۳
۸۲	۱۱	۴	۲	۶	۱۳	۱۰
۸۳	۵	۵	۹	۱	۱۴	۶
۸۴	۲۱	۴	۱	۴	۲۲	۸
۸۵	۳	۲	۰	۰	۳	۲
۸۶	۱۱	۳	۰	۱	۱۱	۴
۸۷	۱۸	۶	۰	۰	۱۸	۶
۸۸	۲	۹	۳	۰	۵	۹
۸۹	۴	۲	۰	۲	۴	۴
۹۰	۲۶	۴	۲	۰	۲۸	۴
۹۱	۹	۰	۳	۰	۱۲	۰
۹۲	۳	۰	۱	۰	۴	۰
۹۳	۲	۰	۰	۰	۲	۰
۹۴	۵	۰	۰	۰	۵	۰
۹۵	۰	۰	۰	۰	۰	۰
۹۶	۰	۰	۰	۰	۰	۰
۹۷	۰	۰	۰	۰	۰	۰
۹۸	۰	۰	۰	۰	۰	۰

لازم به ذکر است آمار ارائه شده مربوط به تعداد بورسیه شدگان در سال مربوط می باشد و کل بورسیه ها را شامل نمی گردد.

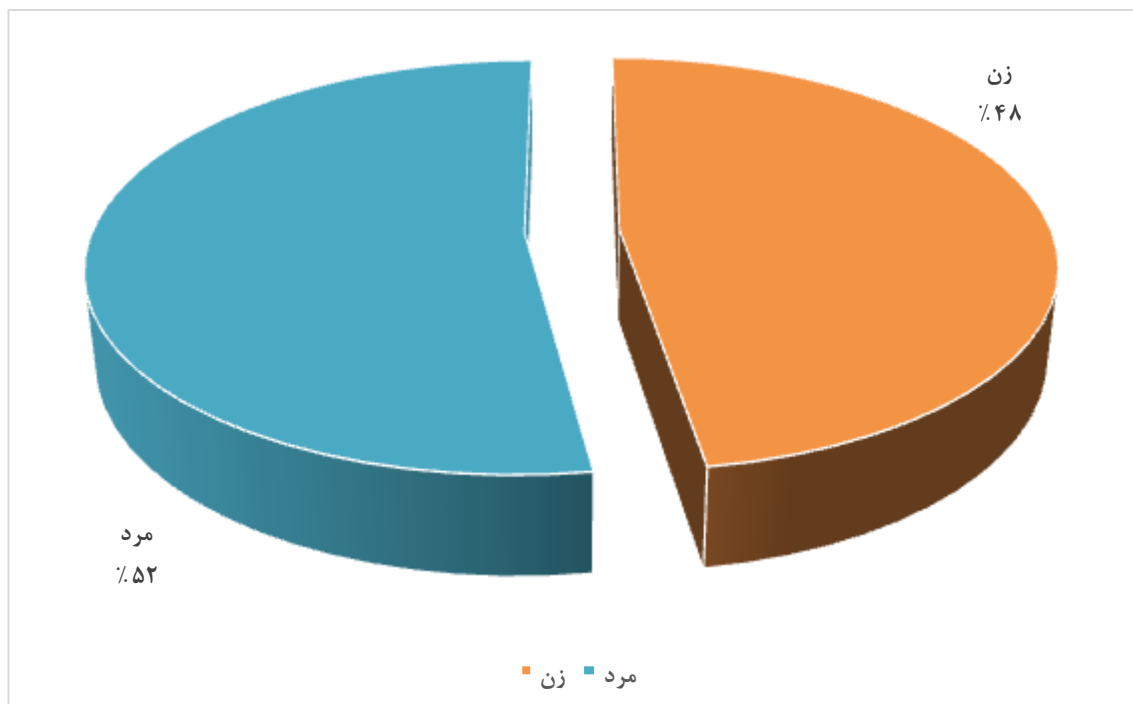
آمار سالهای ۱۳۷۷ الی ۱۳۸۳ برگرفته از گزارش عملکرد و برنامه های دانشگاه شهید چمران اهواز (هیات امنا) - فروردین ۱۳۸۴

نمودار ۶۰- تعداد اعضای هیات علمی بورسیه شده دانشگاه شهید چمران اهواز در سالهای تحصیلی ۹۸ - ۱۳۷۸



کارکنان دانشگاه شهید چمران اهواز سال ۱۳۹۸

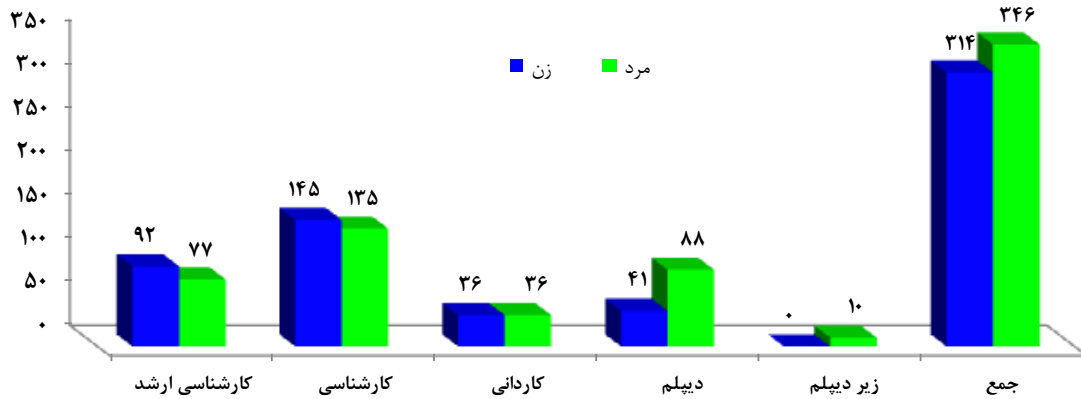
نمودار ۶۱- تعداد کل کارکنان دانشگاه شهید چمران اهواز به تفکیک جنسیت در سال ۱۳۹۸



جدول ۵۷ - تعداد کل کارکنان دانشگاه شهید چمران اهواز به تفکیک مدرک تحصیلی و جنسیت - سال ۹۸

مدرک	کارشناسی ارشد	کارشناسی	کاردانی	دیپلم	زیر دیپلم	جمع
زن	۹۲	۱۴۵	۳۶	۴۱	۰	۳۱۴
مرد	۷۷	۱۳۵	۳۶	۸۸	۱۰	۳۴۶
جمع	۱۶۹	۲۸۰	۷۲	۱۲۹	۱۰	۶۶۰

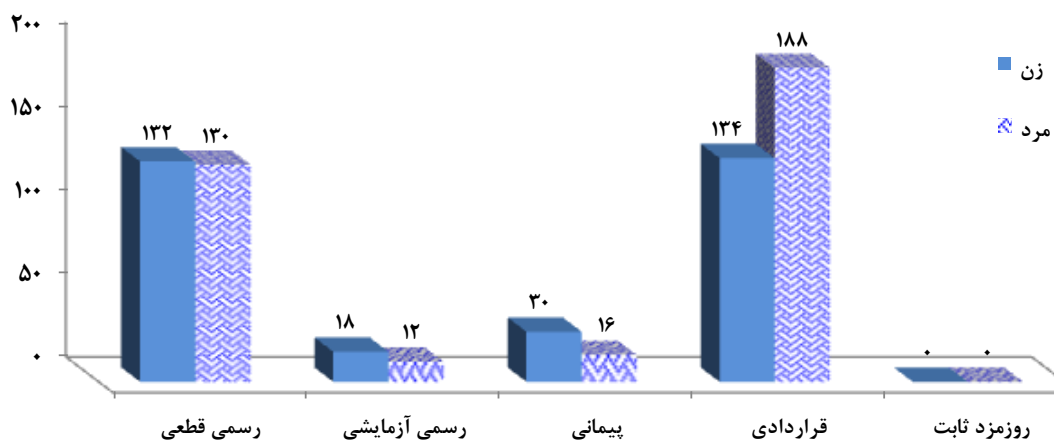
نمودار ۶۲ - تعداد کل کارکنان دانشگاه شهید چمران اهواز به تفکیک مدرک تحصیلی - سال ۹۸



جدول ۵۸ - تعداد کل کارکنان دانشگاه شهید چمران اهواز به تفکیک نوع استخدام و جنسیت در سال ۹۸

وضعیت استخدام	رسمی قطعی	رسمی آزمایشی	پیمانی	قراردادی	روزمزد ثابت	جمع
زن	۱۳۲	۱۸	۳۰	۱۳۴	۰	۳۱۴
مرد	۱۳۰	۱۲	۱۶	۱۸۸	۰	۳۴۶
جمع	۲۶۲	۳۰	۴۶	۳۲۲	۰	۶۶۰

نمودار ۶۳ - تعداد کل کارکنان دانشگاه شهید چمران اهواز به تفکیک نوع استخدام در سال ۹۸



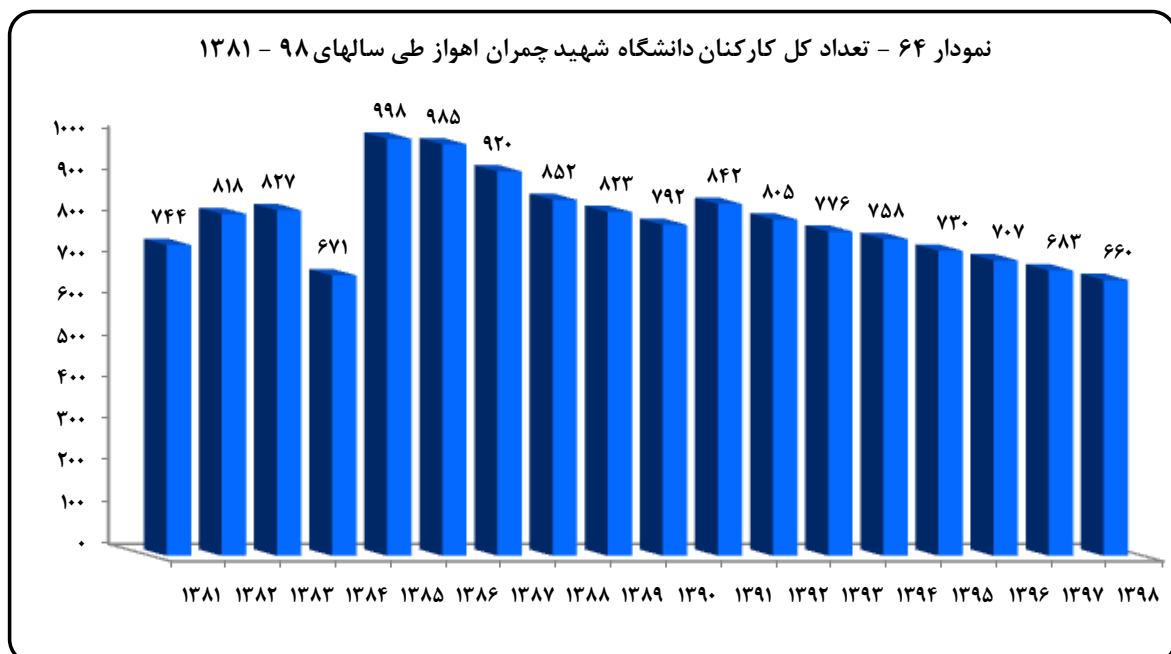
جدول ۵۹ - تعداد کل کارکنان دانشگاه شهید چمران اهواز به تفکیک نوع استخدام طی سالهای ۹۸ - ۱۳۸۱

سال	رسمی			پیمانی			قراردادی			روزمزد ثابت			جمع			شرکتی	جمع			
	جمع	مرد	زن	جمع	مرد	زن	جمع	مرد	زن	جمع	مرد	زن	جمع	مرد	زن					
۱۳۸۱	۱۷۸	۴۲۵	۶۱۳	۲۷	۵۹	۹۶							۲۵	۲۵	۳۵	۲۱۵	۵۲۹	۷۴۴	۹۵۲	۱۶۹۶
۱۳۸۲	۱۷۸	۴۴۳	۶۲۱	۶۸	۹۴	۱۶۲							۳۵	۳۵	۳۵	۲۴۶	۵۷۲	۸۱۸	۷۷۶	۱۵۹۴
۱۳۸۳	۱۸۳	۴۳۴	۶۱۷	۸۵	۹۰	۱۷۵							۳۵	۳۵	۳۵	۲۶۸	۵۵۹	۸۲۷	۷۷۶	۱۶۰۳
۱۳۸۴			۴۶۷			۱۷۲							۳۲	۳۲	۳۲			۶۷۱	۷۵۰	۱۴۲۱
۱۳۸۵			۴۲۷			۱۷۲	۱۶۷	۲۰۰	۳۶۷	۳۲	۳۲	۱۶۷	۳۲	۳۲	۳۲	۱۶۷	۲۲۲	۹۹۸	۳۸۳	۱۳۸۱
۱۳۸۶	۱۴۶	۲۵۳	۳۹۹	۸۵	۸۶	۱۷۱	۱۶۹	۲۱۴	۳۸۳	۱	۳۱	۱۶۹	۳۱	۳۱	۳۱	۴۰۱	۵۸۴	۹۸۵	۳۳۶	۱۳۲۱
۱۳۸۷	۱۶۲	۲۲۴	۳۸۶	۷۲	۶۰	۱۳۲	۱۷۶	۲۰۶	۳۸۲		۲۰	۱۷۶	۲۰	۲۰	۲۰	۴۱۰	۵۱۰	۹۲۰	۵۲۴	۱۴۴۴
۱۳۸۸	۱۷۴	۲۴۲	۴۱۶	۴۶	۳۴	۸۰	۱۶۶	۱۷۱	۳۲۷		۱۹	۱۶۶	۱۹	۱۹	۱۹	۳۸۶	۴۶۶	۸۵۲	۴۴۵	۱۲۹۷
۱۳۸۹	۱۶۰	۲۲۷	۳۸۷	۴۹	۳۵	۸۴	۱۶۶	۱۷۰	۳۳۶		۱۶	۱۶۶	۱۶	۱۶	۱۶	۳۷۵	۴۴۸	۸۲۳	۴۷۳	۱۲۹۶
۱۳۹۰	۱۶۷	۲۱۲	۳۷۹	۴۰	۲۹	۶۹	۱۶۷	۱۶۸	۳۳۵		۹	۱۶۷	۹	۹	۹	۳۷۴	۴۱۸	۷۹۲	۴۸۹	۱۲۸۱
۱۳۹۱	۱۵۸	۱۹۶	۳۵۴	۴۲	۲۹	۷۱	۱۹۴	۲۲۰	۴۱۴		۳	۱۹۴	۳	۳	۳	۳۹۴	۴۴۸	۸۴۲	۴۰۹	۱۲۵۱
۱۳۹۲	۱۵۵	۱۷۴	۳۲۹	۴۱	۲۹	۷۰	۱۹۰	۲۱۶	۴۰۶							۳۸۶	۴۱۹	۸۰۵	۴۴۲	۱۲۴۷
۱۳۹۳	۱۵۰	۱۵۲	۳۰۲	۴۱	۲۹	۷۰	۱۸۸	۲۱۶	۴۰۴							۳۷۹	۳۹۷	۷۷۶	۴۴۹	۱۲۲۵
۱۳۹۴	۱۸۳	۱۷۵	۳۵۸	۵		۵	۱۸۳	۲۱۲	۳۹۵							۳۷۱	۳۸۷	۷۵۸	۴۶۷	۱۲۲۵
۱۳۹۵	۱۷۳	۱۶۵	۳۳۸	۱		۱	۱۷۸	۲۱۳	۳۹۱							۳۵۲	۳۷۸	۷۳۰	۴۴۸	۱۱۷۸
۱۳۹۶	۱۶۷	۱۵۵	۳۲۲	۳۰	۱۶	۴۶	۱۴۳	۱۹۶	۳۳۹							۳۴۰	۳۶۷	۷۰۷	۴۷۴	۱۱۸۱
۱۳۹۷	۱۵۶	۱۵۰	۳۰۶	۳۰	۱۶	۴۶	۱۳۹	۱۹۲	۳۳۱							۳۲۵	۳۵۸	۶۸۳	۴۷۰	۱۱۵۳
۱۳۹۸	۱۵۰	۱۴۲	۲۹۲	۳۰	۱۶	۴۶	۱۳۴	۱۸۸	۳۲۲							۳۱۴	۳۴۶	۶۶۰	۴۷۰	۱۱۳۰

آمار سالهای ۱۳۷۹ الی ۱۳۸۳ برگرفته از گزارش عملکرد دانشگاه طی سالهای ۸۳-۱۳۷۹ فروردین ۸۳

آمار سال ۱۳۸۴ و ۱۳۸۵ برگرفته از گزارش عملکرد دانشگاه از سال ۸۳ لغایت ۸۷ بر اساس شاخص های وزارتی خرداد ۸۸

لازم به ذکر است آمار تفکیکی برخی سالها در دست نبوده است.



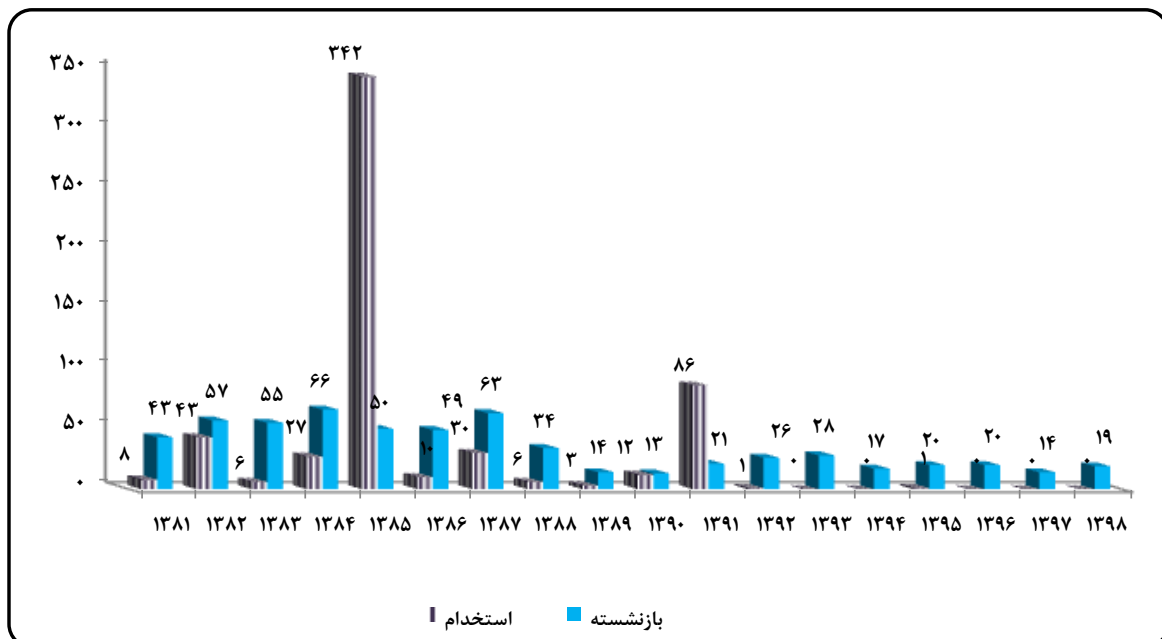
نمودار ۶۴ آمار کارکنان رسمی، پیمانی و قراردادی را شامل می گردد.

جدول ۶۰ - تعداد استخدام و بازنشستگی کارکنان دانشگاه شهید چمران اهواز به تفکیک نوع استخدام طی سالهای ۹۸ - ۱۳۸۱

سال تحصیلی	استخدام				جمع استخدام	بازنشسته			
	رسمی	پیمانی	قراردادی	روزمزد		رسمی	پیمانی	قراردادی	روزمزد
۱۳۸۱	۶	۲	۰	۰	۸	۴۲	۰	۰	۰
۱۳۸۲	۰	۴۳	۰	۰	۴۳	۵۷	۰	۰	۰
۱۳۸۳	۵	۰	۱	۰	۶	۵۵	۰	۰	۰
۱۳۸۴	۰	۲۷	۰	۰	۲۷	۶۶	۰	۰	۰
۱۳۸۵	۰	۰	۳۴۲	۰	۳۴۲	۵۰	۰	۰	۰
۱۳۸۶	۱	۰	۹	۰	۱۰	۴۹	۰	۰	۰
۱۳۸۷	۱	۲۸	۱	۰	۳۰	۶۳	۰	۰	۰
۱۳۸۸	۱	۳	۲	۰	۶	۳۰	۴	۰	۰
۱۳۸۹	۰	۰	۳	۰	۳	۸	۵	۰	۰
۱۳۹۰	۱۲	۰	۰	۰	۱۲	۱۰	۲	۰	۰
۱۳۹۱	۰	۱	۸۵	۰	۸۶	۱۴	۶	۰	۰
۱۳۹۲	۱	۰	۰	۰	۱	۲۳	۳	۰	۰
۱۳۹۳	۰	۰	۰	۰	۰	۲۸	۰	۰	۰
۱۳۹۴	۰	۰	۰	۰	۰	۱۶	۰	۱	۰
۱۳۹۵	۰	۰	۱	۰	۱	۱۹	۰	۱	۰
۱۳۹۶	۰	۰	۰	۰	۰	۱۵	۰	۵	۰
۱۳۹۷	۰	۰	۰	۰	۰	۱۲	۰	۲	۰
۱۳۹۸	۰	۰	۰	۰	۰	۱۶	۰	۳	۰

سال ۱۳۹۰ تعداد ۱۲ نفر از فرزندان شاهد تبدیل وضعیت به رسمی شده اند.

نمودار ۶۵ - تعداد استخدام و بازنشسته کارکنان دانشگاه شهید چمران اهواز به تفکیک نوع استخدام طی سالهای ۹۸ - ۱۳۸۱



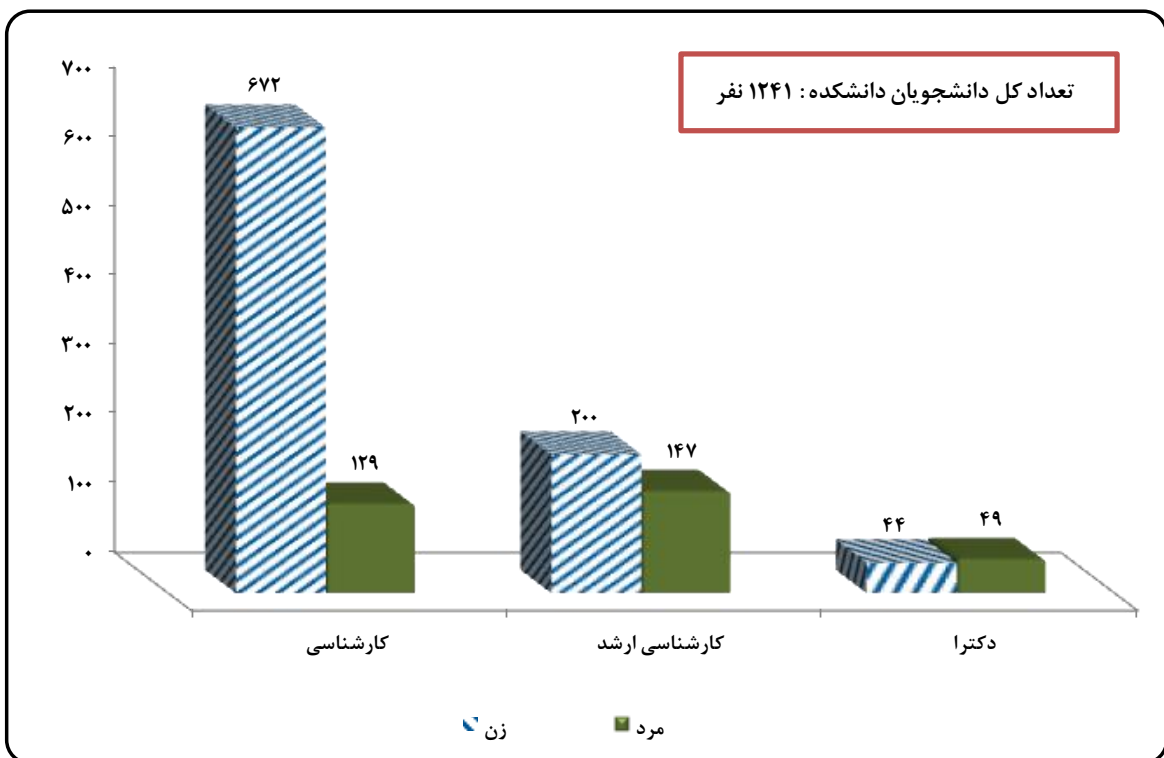
واحدهای آموزشی

دانشگاه شهيد چمران اهواز

سال تحصيلي ۹۹ - ۹۸

دانشکده ادبیات و علوم انسانی

نمودار ۶۶ - تعداد کل دانشجویان دانشکده ادبیات و علوم انسانی به تفکیک مقطع تحصیلی و جنسیت در سال تحصیلی ۹۸ - ۹۹



جدول ۶۱ - تعداد کل دانشجویان دانشکده ادبیات و علوم انسانی در سال تحصیلی ۹۹ - ۹۸

جمع کل			دانشجوی خارجی			نوبت دوم			روزانه			نوع تحصیل
جمع	مرد	زن	جمع	مرد	زن	جمع	مرد	زن	جمع	مرد	زن	
۸۰۱	۱۲۹	۶۷۲	۱	۱	۰	۶۹	۱۲	۵۷	۷۳۱	۱۱۶	۶۱۵	کارشناسی
۳۴۷	۱۴۷	۲۰۰	۴۲	۳۲	۱۰	۱۸	۹	۹	۲۸۷	۱۰۶	۱۸۱	کارشناسی ارشد
۹۳	۴۹	۴۴	۱	۱	۰	۱	۱	۰	۹۱	۴۷	۴۴	دکترا
۱۲۴۱	۳۲۵	۹۱۶	۴۴	۳۴	۱۰	۸۸	۲۲	۶۶	۱۱۰۹	۲۶۹	۸۴۰	جمع دانشکده

جدول ۶۲ - تعداد کل پذیرفته شدگان (ثبت نام شدگان) دانشکده ادبیات و علوم انسانی در سال تحصیلی ۹۹ - ۹۸

جمع کل			دانشجوی خارجی			نوبت دوم			روزانه			نوع تحصیل
جمع	مرد	زن	جمع	مرد	زن	جمع	مرد	زن	جمع	مرد	زن	
۱۸۱	۲۹	۱۵۲	۱	۱	۰	۲	۱	۱	۱۷۸	۲۷	۱۵۱	کارشناسی
۱۲۸	۵۳	۷۵	۱۴	۹	۵	۲	۱	۱	۱۱۲	۴۳	۶۹	کارشناسی ارشد
۱۹	۱۱	۸	۰	۰	۰	۰	۰	۰	۱۹	۱۱	۸	دکترا
۳۲۸	۹۳	۲۳۵	۱۵	۱۰	۵	۴	۲	۲	۳۰۹	۸۱	۲۲۸	جمع دانشکده

جدول ۶۳ - تعداد کل دانش آموختگان دانشکده ادبیات و علوم انسانی در سال تحصیلی ۹۸ - ۹۷

جمع کل			نوبت دوم			روزانه			نوع تحصیل
جمع	مرد	زن	جمع	مرد	زن	جمع	مرد	زن	
۲۲۱	۴۷	۱۷۴	۳۹	۸	۳۱	۱۸۲	۲۹	۱۴۳	کارشناسی
۱۰۹	۵۳	۵۶	۱۲	۷	۵	۹۷	۴۶	۵۱	کارشناسی ارشد
۱۹	۱۲	۷	۰	۰	۰	۱۹	۱۲	۷	دکترا
۳۴۹	۱۱۲	۲۳۷	۵۱	۱۵	۳۶	۲۹۸	۹۷	۲۰۱	جمع دانشکده

جدول ۶۴ - اعضای هیات علمی دانشکده ادبیات و علوم انسانی به تفکیک مرتبه علمی و گروه آموزشی در سال تحصیلی ۹۹ - ۹۸

جمع			مربی		استادیار		دانشیار		استاد		مرتبه علمی
جمع	مرد	زن	مرد	زن	مرد	زن	مرد	زن	مرد	زن	
۱۳	۹	۴	۰	۰	۶	۳	۳	۱	۰	۰	گروه آموزشی ادبیات فارسی
۱۲	۸	۴	۰	۰	۶	۳	۱	۱	۱	۰	زبان انگلیسی
۱۲	۱۰	۲	۲	۰	۳	۱	۲	۰	۳	۱	جغرافیا و برنامه ریزی شهری
۸	۷	۱	۰	۰	۳	۱	۲	۰	۲	۰	تاریخ
۷	۵	۲	۰	۰	۵	۲	۰	۰	۰	۰	زبان فرانسه
۵۲	۳۹	۱۳	۲	۰	۲۳	۱۰	۸	۲	۶	۱	جمع دانشکده
۵۲			۲		۳۳		۱۰		۷		جمع مراتب علمی

جدول ۶۵- وضعیت دانشجویی مقطع کارشناسی دانشکده ادبیات و علوم انسانی به تفکیک رشته تحصیلی در سال تحصیلی ۹۹ - ۹۸

وضعیت دانشجویی نوع تحصیل		پذیرفته شدگان				شاغل به تحصیل				دانش آموختگان (۹۸ - ۹۷)	
		روزانه		نوبت دوم		روزانه		نوبت دوم			
رشته تحصیلی		مرد	زن	مرد	زن	مرد	زن	مرد	زن	مرد	زن
زبان و ادبیات فارسی		۰	۰	۰	۰	۳	۱۲۱	۰	۲۹	۳	۴
تاریخ		۳	۰	۰	۰	۱۲	۹۴	۰	۲۱	۵	۶
زبان و ادبیات فرانسه		۳	۰	۰	۰	۱	۸۶	۰	۸	۴	۰
زبان فرانسه - گرایش ادبی		۰	۰	۰	۰	۱	۲۱	۰	۱۹	۰	۲
زبان و ادبیات انگلیسی		۹	۰	۰	۰	۱۲	۷۱	۳	۱۶	۱۰	۸
مترجمی زبان انگلیسی		۱۲	۱	۲	۱	۱۵	۱۰۲	۸	۱۵	۸	۷
جغرافیا و برنامه ریزی شهری		۰	۰	۰	۰	۱۴	۱۲۰	۲	۲۵	۹	۴
جمع دانشکده		۲۷	۱	۲	۱	۵۷	۶۱۵	۱۳	۱۴۳	۳۹	۳۱

جدول ۶۶- وضعیت دانشجویی مقطع کارشناسی ارشد دانشکده ادبیات و علوم انسانی به تفکیک رشته تحصیلی در سال تحصیلی ۹۹ - ۹۸

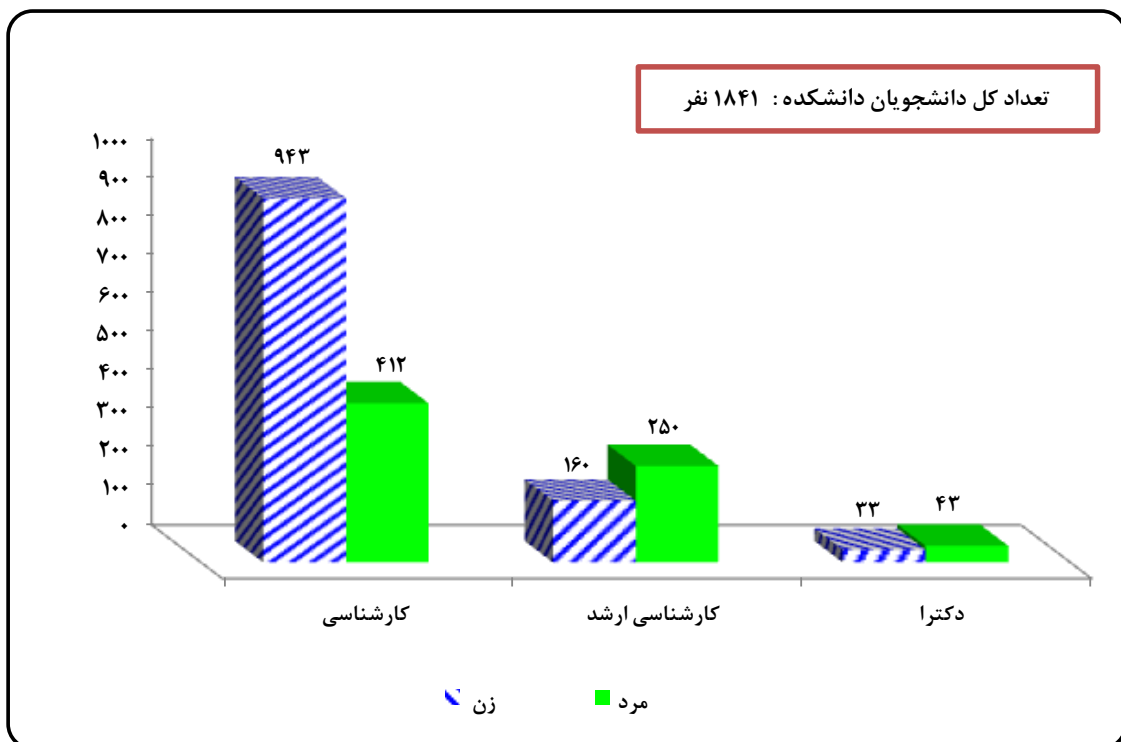
وضعیت دانشجویی نوع تحصیل		پذیرفته شدگان				شاغل به تحصیل				دانش آموختگان (۹۸ - ۹۷)	
		روزانه		نوبت دوم و دانشجوی خارجی		روزانه		نوبت دوم و دانشجوی خارجی			
رشته تحصیلی		مرد	زن	مرد	زن	مرد	زن	مرد	زن	مرد	زن
آموزش زبان انگلیسی		۴	۴	۵	۴	۲۰	۳۲	۲۷	۱۵	۴	۱
زبان و ادبیات انگلیسی		۴	۲	۴	۲	۶	۱۷	۵	۳	۶	۱
زبان و ادبیات فارسی		۵	۰	۰	۰	۱۲	۲۲	۰	۹	۳	۰
زبان و ادبیات فارسی- ادبیات روایی		۰	۰	۰	۰	۰	۴	۱	۱	۰	۱
زبان و ادبیات فارسی- ادبیات معاصر		۰	۰	۰	۰	۰	۴	۰	۰	۳	۰
زبان و ادبیات فرانسه- ادبی		۰	۰	۰	۰	۰	۱	۰	۲	۲	۰
زبان و ادبیات فرانسه		۱	۰	۰	۰	۴	۲۸	۰	۴	۱	۰
تاریخ ایران دوره اسلامی		۵	۰	۰	۰	۱۲	۴	۰	۴	۱	۰
تاریخ مطالعات خلیج فارس		۳	۰	۰	۰	۸	۱۵	۰	۱	۲	۱
تاریخ ایران باستان		۲	۰	۰	۰	۴	۹	۰	۲	۳	۰
تاریخ اسلام		۳	۰	۱	۰	۶	۹	۶	۱	۴	۰
مدیریت توسعه پایدار روستا		۸	۰	۰	۰	۱۳	۹	۱	۰	۷	۰
جغرافیا و برنامه ریزی شهری		۰	۰	۰	۰	۴	۷	۰	۹	۲	۰
جغرافیا و برنامه ریزی شهری- آمایش		۸	۰	۰	۰	۱۶	۱۸	۰	۰	۰	۰
جغرافیا و برنامه ریزی روستایی		۰	۰	۰	۰	۱	۲	۱	۴	۸	۱
جمع دانشکده		۴۳	۶	۱۰	۶	۱۰۶	۱۸۱	۴۱	۱۹	۴۶	۵

جدول ۶۷- وضعیت دانشجویی مقطع دکتری دانشکده ادبیات و علوم انسانی به تفکیک رشته تحصیلی در سال تحصیلی ۹۹ - ۹۸

وضعیت دانشجویی نوع تحصیل		پذیرفته شدگان				شاغل به تحصیل				دانش آموختگان (۹۸ - ۹۷)	
		روزانه		نوبت دوم و دانشجوی خارجی		روزانه		نوبت دوم و دانشجوی خارجی			
رشته تحصیلی		مرد	زن	مرد	زن	مرد	زن	مرد	زن	مرد	زن
آموزش زبان انگلیسی		۴	۲	۰	۰	۱۱	۹	۱	۲	۵	۰
زبان و ادبیات فارسی		۲	۰	۰	۰	۱۵	۱۶	۱	۱	۱	۰
زبان و ادبیات فارسی- ادبیات غنایی		۰	۰	۰	۰	۲	۳	۰	۰	۰	۰
جغرافیا و برنامه ریزی شهری		۳	۲	۰	۰	۱۰	۹	۰	۱	۵	۰
زبان فرانسه		۰	۰	۰	۰	۱	۴	۰	۰	۰	۰
تاریخ ایران بعد از اسلام		۲	۰	۰	۰	۲	۰	۰	۰	۰	۰
تاریخ - تاریخ ایران دوره اسلامی		۰	۰	۰	۰	۶	۳	۰	۳	۱	۰
جمع دانشکده		۱۱	۸	۰	۰	۴۷	۴۴	۲	۷	۱۲	۰

دانشکده اقتصاد و علوم اجتماعی

نمودار ۶۷ - تعداد کل دانشجویان دانشکده اقتصاد و علوم اجتماعی به تفکیک مقطع تحصیلی و جنسیت در سال تحصیلی ۹۸ - ۹۹



جدول ۶۸- تعداد کل دانشجویان دانشکده اقتصاد و علوم اجتماعی در سال تحصیلی ۹۹-۹۸

نوع تحصیل	روزانه			نوبت دوم			دانشجوی خارجی			جمع کل		
	زن	مرد	جمع	زن	مرد	جمع	زن	مرد	جمع	زن	مرد	جمع
مقطع تحصیلی												
کارشناسی	۷۲۶	۳۳۴	۱۰۶۰	۲۱۷	۷۸	۲۹۵	۰	۰	۰	۹۴۳	۴۱۲	۱۳۵۵
کارشناسی ارشد	۱۴۳	۱۷۲	۳۱۵	۱۵	۲۴	۳۹	۲	۵۴	۵۶	۱۶۰	۲۵۰	۴۱۰
دکترا	۳۳	۴۱	۷۴	۰	۰	۰	۰	۲	۲	۳۳	۴۳	۷۶
جمع دانشکده	۹۰۲	۵۴۷	۱۴۴۹	۲۳۲	۱۰۲	۳۳۴	۲	۵۶	۵۸	۱۱۳۶	۷۰۵	۱۸۴۱

جدول ۶۹- تعداد کل پذیرفته شدگان دانشکده اقتصاد و علوم اجتماعی در سال تحصیلی ۹۹-۹۸

نوع تحصیل	روزانه			نوبت دوم			دانشجوی خارجی			جمع کل		
	زن	مرد	جمع	زن	مرد	جمع	زن	مرد	جمع	زن	مرد	جمع
مقطع تحصیلی												
کارشناسی	۱۷۰	۷۳	۲۴۳	۷	۵	۱۲	۰	۰	۰	۱۷۷	۷۸	۲۵۵
کارشناسی ارشد	۴۳	۵۰	۹۳	۲	۳	۵	۲	۲۷	۲۹	۴۷	۸۰	۱۲۷
دکترا	۹	۵	۱۴	۰	۰	۰	۰	۰	۰	۹	۵	۱۴
جمع دانشکده	۲۲۲	۱۲۸	۳۵۰	۹	۸	۱۷	۲	۲۷	۲۹	۲۳۳	۱۶۳	۳۹۶

جدول ۷۰- تعداد کل دانش آموختگان دانشکده اقتصاد و علوم اجتماعی در سال تحصیلی ۹۸-۹۷

نوع تحصیل	روزانه			نوبت دوم			جمع کل		
	زن	مرد	جمع	زن	مرد	جمع	زن	مرد	جمع
مقطع تحصیلی									
کارشناسی	۱۸۸	۷۱	۲۵۹	۴۹	۲۱	۷۰	۲۲۷	۹۲	۳۲۹
کارشناسی ارشد	۴۶	۳۳	۷۹	۷	۱۲	۱۹	۵۳	۴۵	۹۸
دکترا	۴	۶	۱۰	۰	۰	۰	۴	۶	۱۰
جمع دانشکده	۲۳۸	۱۱۰	۳۴۸	۵۶	۳۳	۸۹	۲۹۴	۱۴۳	۴۳۷

جدول ۷۱- اعضای هیات علمی دانشکده اقتصاد و علوم اجتماعی به تفکیک مرتبه علمی و گروه آموزشی در سال تحصیلی ۹۹-۹۸

گروه آموزشی	مرتبه علمی		استاد		دانشیار		استادیار		مربی		جمع		
	زن	مرد	زن	مرد	زن	مرد	زن	مرد	زن	مرد	زن	مرد	جمع
علوم اقتصادی	۰	۲	۰	۴	۰	۶	۰	۱	۰	۱	۰	۱۳	۱۳
مدیریت	۰	۱	۱	۳	۱	۳	۱	۲	۱	۲	۳	۹	۱۲
علوم اجتماعی	۰	۱	۱	۲	۰	۳	۰	۱	۰	۱	۱	۷	۸
علوم سیاسی	۰	۰	۰	۰	۰	۴	۲	۰	۰	۰	۲	۴	۶
حقوق	۰	۱	۰	۲	۱	۷	۰	۱	۰	۱	۱	۱۱	۱۲
حسابداری	۰	۰	۰	۲	۰	۳	۰	۲	۰	۲	۰	۷	۷
جمع دانشکده	۰	۵	۲	۱۳	۴	۲۶	۱	۷	۷	۷	۷	۵۱	۵۸
جمع مراتب علمی		۵		۱۵		۳۰		۸		۸		۵۸	

جدول ۷۲ - وضعیت دانشجویی مقطع کارشناسی دانشکده اقتصاد و علوم اجتماعی به تفکیک رشته تحصیلی در سال تحصیلی ۹۹-۹۸

وضعیت دانشجویی نوع تحصیل		پذیرفته شدگان				شاغل به تحصیل				دانش آموختگان (۹۸-۹۷)		
		روزانه		نوبت دوم		روزانه		نوبت دوم		روزانه		
		مرد	زن	مرد	زن	مرد	زن	مرد	زن	مرد	زن	
رشته تحصیلی	مرد	زن	مرد	زن	مرد	زن	مرد	زن	مرد	زن	مرد	زن
مدیریت بازرگانی	۱۱	۲۵	۳	۱۰۷	۲۱	۶۳	۴۷	۱۰۷	۵	۱۵	۵	۲۴
علوم اقتصادی	۱۷	۲۴	۱	۱۴۱	۳	۶	۶۷	۱۴۱	۰	۱	۶	۱۲
علوم اقتصادی- اقتصاد نظری	۰	۰	۰	۵	۱	۱	۰	۵	۰	۲	۸	۱۳
علوم اقتصادی - اقتصاد بازرگانی	۰	۰	۰	۷	۱	۴	۱	۷	۰	۱	۶	۱۱
علوم اجتماعی- برنامه ریزی اجتماعی	۰	۰	۰	۱۶	۱	۶	۲	۱۶	۲	۳	۳	۱۸
علوم اجتماعی - پژوهشگری اجتماعی	۰	۰	۰	۸۹	۴	۲۱	۱۴	۸۹	۱	۳	۵	۱۹
جامعه شناسی	۴	۵۲	۱	۱۰۱	۰	۰	۱۴	۱۰۱	۰	۰	۱	۶
حسابداری	۱۳	۲۸	۳	۸۷	۲۹	۵۸	۵۳	۸۷	۱۰	۱۳	۹	۲۹
حقوق	۱۸	۲۰	۱	۹۳	۴	۱۷	۸۸	۹۳	۰	۵	۱۴	۲۸
علوم سیاسی	۱۰	۲۱	۱	۸۰	۱۴	۴۱	۴۸	۸۰	۳	۶	۱۴	۲۸
جمع دانشکده	۷۳	۱۷۰	۷	۷۲۶	۷۸	۲۱۷	۳۲۴	۷۲۶	۲۱	۴۹	۷۱	۱۸۸

جدول ۷۳ - وضعیت دانشجویی مقطع کارشناسی ارشد دانشکده اقتصاد و علوم اجتماعی به تفکیک رشته تحصیلی در سال تحصیلی ۹۹-۹۸

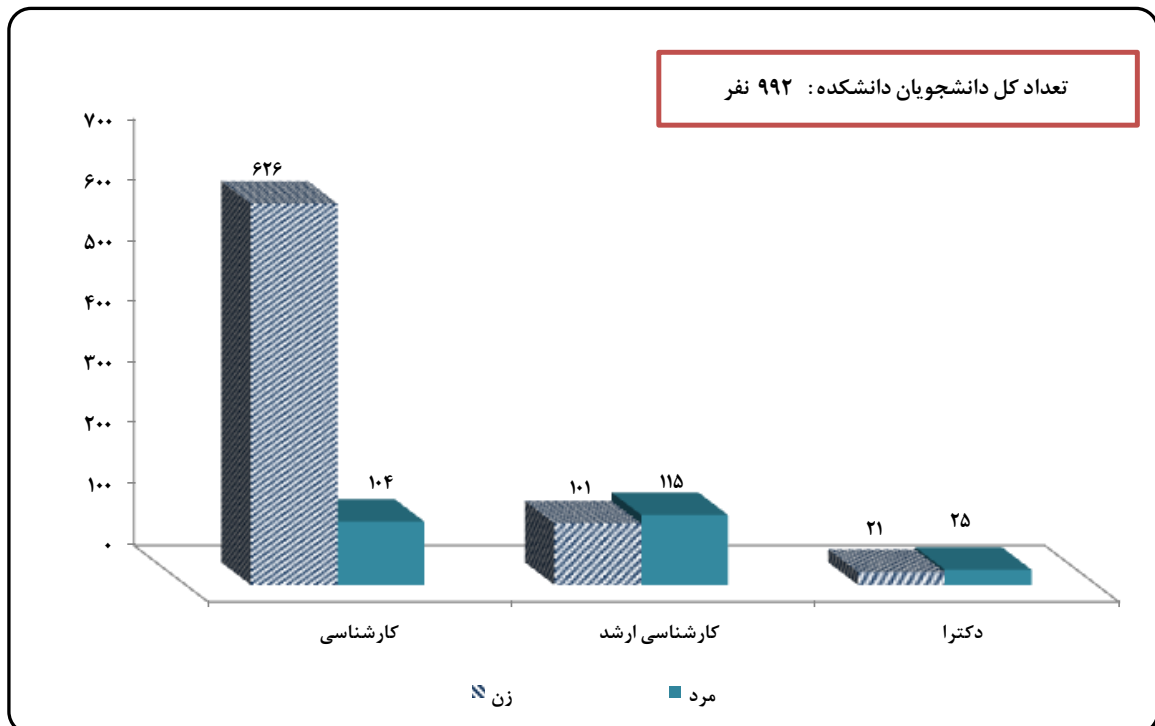
وضعیت دانشجویی نوع تحصیل		پذیرفته شدگان				شاغل به تحصیل				دانش آموختگان (۹۸-۹۷)		
		روزانه		نوبت دوم و دانشجوی خارجی		روزانه		نوبت دوم و دانشجوی خارجی		روزانه		
		مرد	زن	مرد	زن	مرد	زن	مرد	زن	مرد	زن	
رشته تحصیلی	مرد	زن	مرد	زن	مرد	زن	مرد	زن	مرد	زن	مرد	زن
مدیریت بازرگانی - مالی	۳	۱	۱۹	۱۰	۱۳	۲	۲۵	۱۰	۲	۰	۲	۰
مدیریت بازرگانی	۰	۰	۰	۰	۰	۰	۱	۰	۰	۰	۰	۰
مدیریت بازرگانی - بازاریابی	۳	۵	۱	۱۷	۸	۲	۵	۱۷	۱	۱	۱	۶
مدیریت بازرگانی-تجارت الکترونیکی	۲	۷	۱	۱۵	۳	۳	۰	۱۵	۰	۰	۱	۰
مدیریت بازرگانی- بازرگانی داخلی	۰	۰	۰	۲	۱	۰	۰	۲	۰	۰	۰	۰
مدیریت صنعتی-تولید و عملیات	۷	۱	۰	۴	۱۸	۱	۰	۴	۲	۰	۲	۱
مدیریت بازرگانی - مدیریت تحول	۰	۰	۰	۰	۰	۰	۰	۰	۰	۰	۱	۰
مدیریت بازرگانی- کارآفرینی	۲	۳	۰	۱۲	۶	۰	۰	۱۲	۰	۱	۲	۴
علوم اقتصادی-توسعه اقتصادی و برنامه ریزی	۲	۴	۱	۱۴	۱۰	۲	۱۲	۱۴	۰	۰	۰	۱
علوم اقتصادی- اقتصاد نظری	۴	۴	۱	۱۶	۴	۰	۱	۱۶	۰	۰	۲	۰
علوم اقتصادی گرایش اقتصاد و تجارت الکترونیک	۰	۴	۰	۴	۰	۰	۰	۴	۰	۰	۰	۰
علوم اقتصادی	۰	۰	۰	۰	۰	۰	۰	۰	۱	۲	۴	۱۳
حسابداری	۲	۲	۱	۹	۱۶	۲	۴	۹	۰	۱	۴	۲
علوم اجتماعی - جامعه شناسی	۲	۱۰	۰	۲۳	۱۷	۰	۲	۲۳	۳	۰	۵	۷
حقوق جزا و جرم شناسی	۶	۱	۰	۵	۲۴	۱	۴	۵	۲	۱	۴	۲
حقوق خصوصی	۹	۱	۷	۹	۲۲	۱	۱۹	۹	۲	۱	۶	۵
حقوق عمومی	۳	۰	۰	۳	۱۸	۰	۳	۳	۱	۰	۳	۱
مدیریت اصلاح و کیفرهای قضایی	۵	۰	۰	۰	۱۲	۰	۰	۰	۰	۰	۰	۰
جمع دانشکده	۵۰	۴۳	۴	۳۰	۱۴۲	۱۷	۷۸	۱۷۲	۱۲	۷	۳۳	۴۶

جدول ۷۴ - وضعیت دانشجویی مقطع دکترای دانشکده اقتصاد و علوم اجتماعی به تفکیک رشته تحصیلی در سال تحصیلی ۹۹-۹۸

وضعیت دانشجویی		نوع تحصیل		پذیرفته شدگان				شاغل به تحصیل				دانش آموختگان (۹۸ - ۹۷)	
				روزانه		نوبت دوم و دانشجوی خارجی		روزانه		نوبت دوم و دانشجوی خارجی		روزانه	
رشته تحصیلی		مرد	زن	مرد	زن	مرد	زن	مرد	زن	مرد	زن	مرد	زن
علوم اقتصادی-توسعه اقتصادی		۱	۳	۰	۰	۲	۴	۰	۰	۰	۰	۰	۰
حسابداری		۲	۰	۰	۰	۱۳	۱	۰	۰	۲	۲	۳	۲
علوم اقتصادی		۰	۰	۰	۰	۶	۸	۰	۰	۰	۰	۳	۲
علوم اقتصادی-اقتصاد منابع		۰	۱	۰	۰	۱	۱	۰	۰	۰	۰	۰	۰
علوم اقتصادی-اقتصاد نظری		۰	۰	۰	۰	۴	۳	۰	۰	۰	۰	۰	۰
علوم اقتصادی-بخش عمومی		۰	۲	۰	۰	۰	۲	۰	۰	۰	۰	۰	۰
جامعه شناسی مسائل اجتماعی ایران		۲	۰	۰	۰	۸	۳	۰	۰	۰	۰	۰	۰
علوم اقتصادی-اقتصاد شهری و منطقه ای		۰	۰	۰	۰	۰	۱	۰	۰	۰	۰	۰	۰
علوم اقتصادی-اقتصاد پولی		۰	۳	۰	۰	۵	۶	۰	۰	۰	۰	۰	۰
علوم اقتصادی-پژوهش محور		۰	۰	۰	۰	۱	۰	۰	۰	۰	۰	۰	۰
علوم اقتصادی-اقتصاد بین الملل		۰	۰	۰	۰	۱	۴	۰	۰	۰	۰	۰	۰
جمع دانشکده		۵	۹	۰	۰	۴۱	۳۳	۰	۰	۲	۰	۶	۴

دانشکده الهیات و معارف اسلامی

نمودار ۶۸- تعداد کل دانشجویان دانشکده الهیات و معارف اسلامی به تفکیک مقطع تحصیلی و جنسیت در سال تحصیلی ۹۸ - ۹۹



جدول ۷۵ - تعداد کل دانشجویان دانشکده الهیات و معارف اسلامی در سال تحصیلی ۹۹ - ۹۸

جمع کل			دانشجوی خارجی			نوبت دوم			روزانه			نوع تحصیل
جمع	مرد	زن	جمع	مرد	زن	جمع	مرد	زن	جمع	مرد	زن	
۷۳۰	۱۰۴	۶۲۶	۰	۰	۰	۸۳	۱۱	۷۲	۶۴۷	۹۳	۵۵۴	مقطع تحصیلی
۲۱۶	۱۱۵	۱۰۱	۲۹	۲۷	۲	۲۹	۱۵	۱۴	۱۵۸	۷۳	۸۵	کارشناسی ارشد
۴۶	۲۵	۲۱	۵	۵	۰	۳	۲	۱	۳۸	۱۸	۲۰	دکترا
۹۹۲	۲۴۴	۷۴۸	۳۴	۳۲	۲	۱۱۵	۲۸	۸۷	۸۴۳	۱۸۴	۶۵۹	جمع دانشکده

جدول ۷۶ - تعداد کل پذیرفته شدگان دانشکده الهیات و معارف اسلامی در سال تحصیلی ۹۹ - ۹۸

جمع کل			دانشجوی خارجی			نوبت دوم			روزانه			نوع تحصیل
جمع	مرد	زن	جمع	مرد	زن	جمع	مرد	زن	جمع	مرد	زن	
۱۶۹	۲۴	۱۴۵	۰	۰	۰	۴	۱	۳	۱۶۵	۲۳	۱۴۲	مقطع تحصیلی
۷۸	۴۵	۳۳	۱۶	۱۵	۱	۳	۲	۱	۵۹	۲۸	۳۱	کارشناسی ارشد
۱۱	۴	۷	۰	۰	۰	۰	۰	۰	۱۱	۴	۷	دکترا
۲۵۸	۷۳	۱۸۵	۱۶	۱۵	۱	۷	۳	۴	۲۳۵	۵۵	۱۸۰	جمع دانشکده

جدول ۷۷ - تعداد کل دانش آموختگان دانشکده الهیات و معارف اسلامی در سال تحصیلی ۹۸ - ۹۷

جمع کل			دانشجوی خارجی			نوبت دوم			روزانه			نوع تحصیل
جمع	مرد	زن	جمع	مرد	زن	جمع	مرد	زن	جمع	مرد	زن	
۱۶۹	۴۵	۱۲۴	۰	۰	۰	۲۶	۷	۱۹	۱۴۳	۳۸	۱۰۵	مقطع تحصیلی
۵۳	۲۹	۲۴	۳	۳	۰	۸	۵	۳	۴۲	۲۱	۲۱	کارشناسی ارشد
۴	۳	۱	۰	۰	۰	۰	۰	۰	۴	۳	۱	دکترا
۲۲۶	۷۷	۱۴۹	۳	۳	۰	۳۴	۱۲	۲۲	۱۸۹	۶۲	۱۲۷	جمع دانشکده

جدول ۷۸ - اعضای هیات علمی دانشکده الهیات و معارف اسلامی به تفکیک مرتبه علمی و گروه آموزشی در سال تحصیلی ۹۹ - ۹۸

جمع		مربی		استادیار		دانشیار		استاد		مرتبه علمی	
جمع	مرد	زن	مرد	زن	مرد	زن	مرد	زن	مرد		زن
۱۰	۹	۱	۰	۰	۴	۰	۳	۱	۲	۰	گروه آموزشی
											زبان و ادبیات عرب
۶	۵	۱	۰	۰	۴	۱	۱	۰	۰	۰	فقه و مبانی حقوق اسلامی
۴	۱	۳	۰	۰	۰	۳	۱	۰	۰	۰	علوم قرآن و حدیث
۲	۲	۰	۰	۰	۱	۰	۱	۰	۰	۰	الهیات
۲۲	۱۷	۵	۰	۰	۹	۴	۶	۱	۲	۰	جمع دانشکده
	۲۲		۰		۱۳		۷		۲		جمع مراتب علمی

جدول ۷۹ - وضعیت دانشجویی مقطع کارشناسی دانشکده الهیات و معارف اسلامی به تفکیک رشته تحصیلی در سال تحصیلی ۹۹ - ۹۸

وضعیت دانشجویی		نوع تحصیل		شاغل به تحصیل				پذیرفته شدگان				رشته تحصیلی	
				دانش آموزان (۹۸ - ۹۷)		نوبت دوم		روزانه		نوبت دوم			روزانه
مرد	زن	مرد	زن	مرد	زن	مرد	زن	مرد	زن	مرد	زن	مرد	زن
۱	۴	۳	۲۸	۲	۲۰	۱۷	۱۳۴	۰	۰	۲	۳۶	زبان و ادبیات عرب	
۰	۲	۳	۵	۱	۶	۱۱	۶۹	۱	۰	۲	۲۵	مترجمی زبان عربی	
۵	۶	۱۸	۲۸	۶	۱۷	۳۸	۱۲۰	۰	۰	۱۲	۲۶	الهیات - فقه و مبانی حقوق اسلامی	
۱	۴	۷	۲۶	۲	۱۳	۱۳	۱۱۸	۰	۳	۴	۳۱	الهیات - علوم قرآن و حدیث	
۰	۳	۷	۱۸	۰	۱۶	۱۴	۱۱۳	۰	۰	۳	۲۴	الهیات - فلسفه و حکمت اسلامی	
۷	۱۹	۳۸	۱۰۵	۱۱	۷۲	۹۳	۵۵۴	۱	۳	۲۳	۱۴۲	جمع دانشکده	

جدول ۸۰ - وضعیت دانشجویی مقطع کارشناسی ارشد دانشکده الهیات و معارف اسلامی به تفکیک رشته تحصیلی در سال تحصیلی ۹۹-۹۸

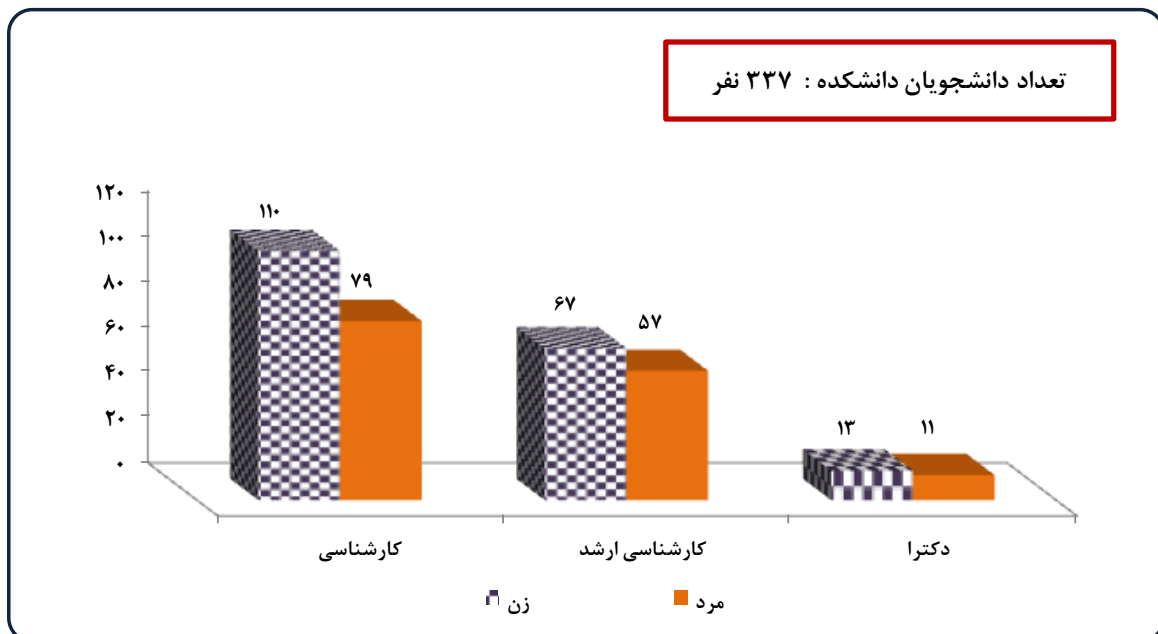
وضعیت دانشجویی		نوع تحصیل		شاغل به تحصیل				پذیرفته شدگان				رشته تحصیلی	
				دانش آموزان (۹۸ - ۹۷)		نوبت دوم و دانشجوی خارجی		روزانه		نوبت دوم و دانشجوی خارجی			روزانه
مرد	زن	مرد	زن	مرد	زن	مرد	زن	مرد	زن	مرد	زن	مرد	زن
۱	۲	۷	۹	۱۶	۹	۲۶	۱۹	۱۰	۲	۷	۷	زبان و ادبیات عرب	
۰	۰	۰	۰	۰	۱	۱۰	۶	۰	۰	۸	۶	مترجمی زبان عربی	
۱	۰	۱	۳	۱	۱	۷	۲۲	۱	۰	۴	۶	الهیات - فلسفه و کلام اسلامی	
۳	۱	۸	۸	۱۲	۲	۲۰	۱۸	۲	۰	۶	۷	الهیات - فقه و مبانی حقوق اسلامی	
۳	۰	۵	۱	۱۳	۳	۱۰	۲۰	۴	۰	۳	۵	الهیات - علوم قرآن و حدیث	
۸	۳	۲۱	۲۱	۴۲	۱۶	۷۳	۸۵	۱۷	۲	۲۸	۳۱	جمع دانشکده	

جدول ۸۱ - وضعیت دانشجویی مقطع دکترای تخصصی دانشکده الهیات و معارف اسلامی به تفکیک رشته تحصیلی در سال تحصیلی ۹۹-۹۸

وضعیت دانشجویی		نوع تحصیل		شاغل به تحصیل				پذیرفته شدگان				رشته تحصیلی	
				دانش آموزان (۹۸ - ۹۷)		نوبت دوم و دانشجوی خارجی		روزانه		نوبت دوم و دانشجوی خارجی			روزانه
مرد	زن	مرد	زن	مرد	زن	مرد	زن	مرد	زن	مرد	زن	مرد	زن
۰	۰	۰	۰	۵	۰	۸	۴	۰	۰	۲	۲	علوم قرآن و حدیث	
۰	۰	۳	۱	۲	۱	۱۰	۱۶	۰	۰	۲	۵	زبان و ادبیات عرب	
۰	۰	۳	۱	۷	۱	۱۸	۲۰	۰	۰	۴	۷	جمع دانشکده	

دانشکده علوم ورزشی

نمودار ۶۹- تعداد کل دانشجویان دانشکده علوم ورزشی به تفکیک مقطع تحصیلی و جنسیت در سال تحصیلی ۹۸ - ۹۹



جدول ۸۲- تعداد کل دانشجویان دانشکده علوم ورزشی در سال تحصیلی ۹۹ - ۹۸

نوع تحصیل			روزانه			نوبت دوم			دانشجوی خارجی			جمع کل		
			زن	مرد	جمع	زن	مرد	جمع	زن	مرد	جمع	زن	مرد	جمع
مقطع تحصیلی			زن	مرد	جمع	زن	مرد	جمع	زن	مرد	جمع	زن	مرد	جمع
کارشناسی			۱۰۳	۷۶	۱۷۹	۷	۳	۱۰	۰	۰	۰	۱۱۰	۷۹	۱۸۹
کارشناسی ارشد			۶۰	۴۳	۱۰۳	۷	۱۱	۱۸	۰	۳	۳	۶۷	۵۷	۱۲۴
دکترا			۱۳	۱۱	۲۴	۰	۰	۰	۰	۰	۰	۱۳	۱۱	۲۴
جمع دانشکده			۱۷۶	۱۳۰	۳۰۶	۱۴	۱۴	۲۸	۰	۳	۳	۱۹۰	۱۴۷	۳۳۷

جدول ۸۳ - تعداد کل پذیرفته شدگان دانشکده علوم ورزشی در سال تحصیلی ۹۹ - ۹۸

نوع تحصیل			روزانه			نوبت دوم			دانشجوی خارجی			جمع کل		
			زن	مرد	جمع	زن	مرد	جمع	زن	مرد	جمع	زن	مرد	جمع
مقطع تحصیلی			زن	مرد	جمع	زن	مرد	جمع	زن	مرد	جمع	زن	مرد	جمع
کارشناسی			۱۷	۱۳	۳۰	۰	۰	۰	۰	۰	۰	۱۷	۱۳	۳۰
کارشناسی ارشد			۲۶	۱۳	۳۹	۱	۱	۲	۰	۳	۳	۲۷	۱۷	۴۴
دکترا			۷	۵	۱۲	۰	۰	۰	۰	۰	۰	۷	۵	۱۲
جمع دانشکده			۵۰	۳۱	۸۱	۱	۱	۲	۰	۳	۳	۵۱	۳۵	۸۶

جدول ۸۴ - تعداد کل دانش آموختگان دانشکده علوم ورزشی در سال تحصیلی ۹۸ - ۹۷

نوع تحصیل			روزانه			نوبت دوم			جمع کل		
			زن	مرد	جمع	زن	مرد	جمع	زن	مرد	جمع
مقطع تحصیلی			زن	مرد <td>جمع</td> <td>زن</td> <td>مرد <td>جمع</td> <td>زن</td> <td>مرد <td>جمع</td> </td></td>	جمع	زن	مرد <td>جمع</td> <td>زن</td> <td>مرد <td>جمع</td> </td>	جمع	زن	مرد <td>جمع</td>	جمع
کارشناسی			۲۳	۲۵	۴۸	۶	۰	۶	۲۹	۲۵	۵۴
کارشناسی ارشد			۲۱	۱۸	۳۹	۵	۱	۶	۲۶	۱۹	۴۵
دکترا			۴	۸	۱۲	۰	۰	۰	۴	۸	۱۲
جمع دانشکده			۴۸	۵۱	۹۹	۱۱	۱	۱۲	۵۹	۵۲	۱۱۱

جدول ۸۵ - اعضای هیات علمی دانشکده علوم ورزشی به تفکیک مرتبه علمی و گروه آموزشی در سال تحصیلی ۹۹ - ۹۸

مرتبه علمی		استاد		دانشیار		استادیار		مربی		جمع	
		مرد	زن	مرد	زن	مرد	زن	مرد	زن	مرد	زن
گروه آموزشی		مرد	زن	مرد	زن	مرد	زن	مرد	زن	مرد	زن
مدیریت و برنامه ریزی ورزشی		۰	۰	۰	۰	۳	۰	۱	۱	۴	۲
رفتار حرکتی		۰	۱	۰	۰	۲	۰	۱	۰	۳	۱
فیزیولوژی ورزشی		۱	۰	۳	۰	۳	۰	۲	۲	۱۰	۲
جمع دانشکده		۱	۱	۳	۰	۸	۰	۵	۳	۱۷	۵
جمع مراتب علمی		۲	۴	۸	۸	۲۲	۲	۸	۸	۲۲	۲۲

جدول ۸۶ - وضعیت دانشجویی مقطع کارشناسی دانشکده علوم ورزشی به تفکیک رشته تحصیلی در سال تحصیلی ۹۹ - ۹۸

وضعیت دانشجویی		پذیرفته شدگان				شاغل به تحصیل				دانش آموختگان (۹۸ - ۹۷)	
		نوع تحصیل		روزانه		نوبت دوم		روزانه		نوبت دوم	
رشته تحصیلی	جمع دانشکده	مرد	زن	مرد	زن	مرد	زن	مرد	زن	مرد	زن
تربیت بدنی و علوم ورزشی	۱۷	۱۳	۰	۰	۰	۰	۱۰۳	۷۶	۷	۳	۲۳
جمع دانشکده	۱۷	۱۳	۰	۰	۰	۰	۱۰۳	۷۶	۷	۳	۲۳

جدول ۸۷ - وضعیت دانشجویی مقطع کارشناسی ارشد دانشکده علوم ورزشی به تفکیک رشته تحصیلی در سال تحصیلی ۹۹ - ۹۸

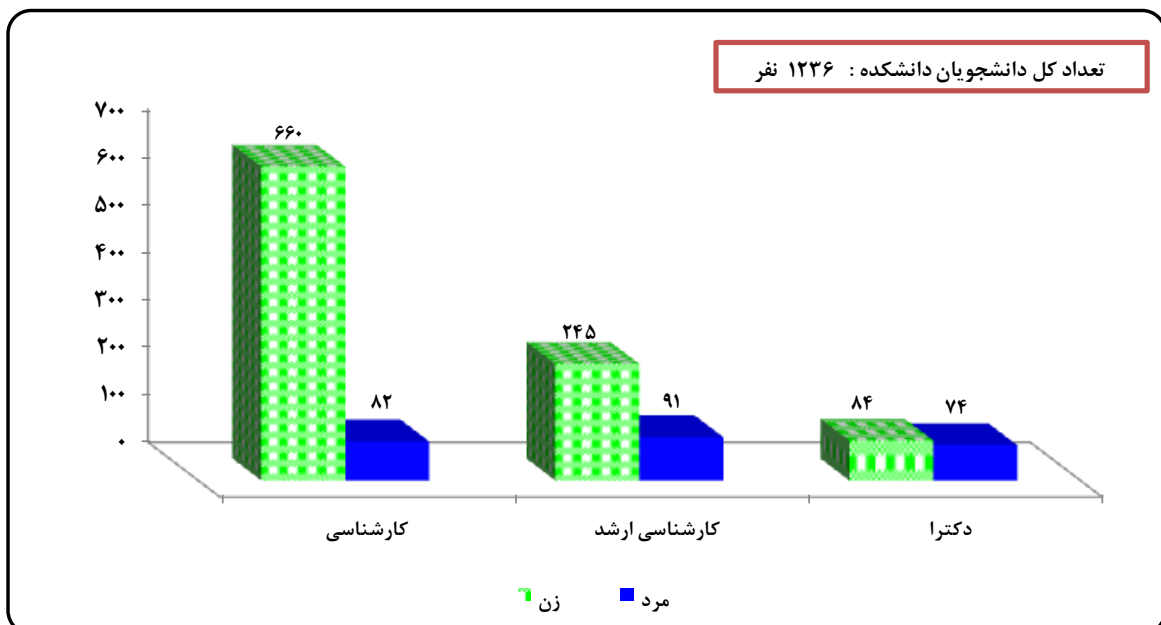
وضعیت دانشجویی		پذیرفته شدگان				شاغل به تحصیل				دانش آموختگان (۹۸ - ۹۷)	
		نوع تحصیل		روزانه		نوبت دوم و دانشجوی خارجی		روزانه		نوبت دوم و دانشجوی خارجی	
رشته تحصیلی	جمع دانشکده	مرد	زن	مرد	زن	مرد	زن	مرد	زن	مرد	زن
فیزیولوژی ورزشی - فیزیولوژی ورزشی کاربردی	۴	۴	۰	۰	۰	۰	۱۰	۱۴	۱	۱	۴
فیزیولوژی ورزشی	۰	۰	۰	۰	۱	۰	۰	۰	۱	۴	۰
فیزیولوژی ورزشی - فیزیولوژی فعالیت های ورزشی محض	۱۰	۰	۱	۰	۰	۱	۱۶	۶	۱	۳	۴
رفتار حرکتی - یادگیری و کنترل حرکتی	۷	۵	۰	۱	۰	۰	۱۹	۱۰	۰	۲	۵
رفتار حرکتی - حرکات اصلاحی و آسیب شناسی	۰	۰	۰	۰	۰	۰	۰	۰	۰	۰	۰
مدیریت ورزشی - مدیریت اوقات فراغت و ورزشهای تفریحی	۰	۲	۰	۰	۰	۰	۴	۵	۱	۰	۳
مدیریت ورزشی - مدیریت راهبردی در سازمانهای ورزشی	۵	۲	۰	۲	۰	۰	۱۱	۷	۱	۳	۵
مدیریت ورزشی	۰	۰	۰	۰	۰	۰	۰	۱	۲	۰	۰
جمع دانشکده	۲۶	۱۳	۱	۴	۰	۰	۶۰	۴۳	۷	۱۴	۲۱

جدول ۸۸ - وضعیت دانشجویی مقطع دکتری دانشکده علوم ورزشی به تفکیک رشته تحصیلی در سال تحصیلی ۹۹ - ۹۸

وضعیت دانشجویی		پذیرفته شدگان				شاغل به تحصیل				دانش آموختگان (۹۸ - ۹۷)	
		نوع تحصیل		روزانه		نوبت دوم و دانشجوی خارجی		روزانه		نوبت دوم و دانشجوی خارجی	
رشته تحصیلی	جمع دانشکده	مرد	زن	مرد	زن	مرد	زن	مرد	زن	مرد	زن
مدیریت ورزشی	۴	۱	۰	۰	۰	۰	۴	۱	۰	۰	۳
فیزیولوژی ورزشی	۳	۴	۰	۰	۰	۰	۳	۴	۰	۰	۰
فیزیولوژی ورزشی - عصبی و عضلانی	۰	۰	۰	۰	۰	۰	۵	۳	۰	۰	۳
مدیریت ورزشی - مدیریت راهبردی در سازمانها و رویدادهای ورزشی	۰	۰	۰	۰	۰	۰	۱	۳	۰	۰	۱
جمع دانشکده	۷	۵	۰	۰	۰	۰	۱۳	۱۱	۰	۰	۴

دانشکده علوم تربیتی و روانشناسی

نمودار ۷۰- تعداد کل دانشجویان دانشکده علوم تربیتی و روانشناسی به تفکیک مقطع تحصیلی و جنسیت در سال تحصیلی ۹۸ - ۹۹



جدول ۸۹ - تعداد کل دانشجویان دانشکده علوم تربیتی و روانشناسی در سال تحصیلی ۹۹ - ۹۸

نوع تحصیل	روزانه			نوبت دوم			دانشجوی خارجی			جمع کل		
	زن	مرد	جمع	زن	مرد	جمع	زن	مرد	جمع	زن	مرد	جمع
مقطع تحصیلی												
کارشناسی	۵۸۵	۶۹	۶۵۴	۷۵	۱۳	۸۸	۰	۰	۰	۶۶۰	۸۲	۷۴۲
کارشناسی ارشد	۲۲۴	۸۱	۳۰۵	۲۱	۱۰	۳۱	۰	۰	۰	۲۴۵	۹۱	۳۳۶
دکترا	۸۰	۷۱	۱۵۱	۴	۱	۵	۲	۲	۰	۸۴	۷۴	۱۵۸
جمع دانشکده	۸۸۹	۲۲۱	۱۱۱۰	۱۰۰	۲۴	۱۲۴	۲	۲	۰	۹۸۹	۲۴۷	۱۲۳۶

جدول ۹۰ - تعداد کل پذیرفته شدگان دانشکده علوم تربیتی و روانشناسی در سال تحصیلی ۹۹ - ۹۸

نوع تحصیل	روزانه			نوبت دوم			دانشجوی خارجی			جمع کل		
	زن	مرد	جمع	زن	مرد	جمع	زن	مرد	جمع	زن	مرد	جمع
مقطع تحصیلی												
کارشناسی	۱۴۹	۱۷	۱۶۶	۳	۲	۵	۰	۰	۰	۱۵۲	۱۹	۱۷۱
کارشناسی ارشد	۸۸	۲۷	۱۱۵	۰	۰	۰	۰	۰	۰	۸۸	۲۷	۱۱۵
دکترا	۲۱	۱۹	۴۰	۰	۰	۰	۰	۰	۰	۲۱	۱۹	۴۰
جمع دانشکده	۲۵۸	۶۳	۳۲۱	۳	۲	۵	۰	۰	۰	۲۶۱	۶۵	۳۲۶

جدول ۹۱ - تعداد کل دانش آموختگان دانشکده علوم تربیتی و روانشناسی در سال تحصیلی ۹۸ - ۹۷

نوع تحصیل	روزانه			نوبت دوم			جمع کل		
	زن	مرد	جمع	زن	مرد	جمع	زن	مرد	جمع
مقطع تحصیلی									
کارشناسی	۱۴۶	۲۲	۱۶۸	۱۵	۲	۱۷	۱۶۸	۲۴	۱۸۵
کارشناسی ارشد	۵۸	۲۵	۸۳	۷	۲	۹	۸۳	۲۷	۹۲
دکترا	۲۱	۱۹	۴۰	۰	۰	۰	۴۰	۱۹	۴۰
جمع دانشکده	۲۲۵	۶۶	۲۹۱	۲۲	۴	۲۶	۲۹۱	۷۰	۳۱۷

جدول ۹۲ - اعضای هیات علمی دانشکده علوم تربیتی و روانشناسی به تفکیک مرتبه علمی و گروه آموزشی در سال تحصیلی ۹۹-۹۸

گروه آموزشی	مرتبه علمی		استاد		دانشیار		استادیار		مربی		جمع	
	زن	مرد	زن	مرد	زن	مرد	زن	مرد	زن	مرد	زن	مرد
روانشناسی	۳	۳	۱	۷	۲	۳	۰	۰	۰	۰	۶	۱۳
علوم تربیتی	۰	۲	۱	۲	۱	۷	۳	۰	۳	۰	۲	۱۴
کتابداری	۱	۱	۰	۰	۱	۲	۱	۰	۰	۱	۳	۳
مشاوره و راهنمایی	۰	۳	۰	۲	۱	۱	۱	۰	۱	۰	۱	۷
جمع دانشکده	۴	۹	۲	۱۱	۵	۱۳	۴	۱	۴	۱	۱۲	۳۷
جمع مراتب علمی	۱۳	۱۳	۱۳	۱۳	۱۸	۱۸	۵	۵	۴۹	۴۹	۴۹	۴۹

جدول ۹۳ - وضعیت دانشجویی مقطع کارشناسی دانشکده علوم تربیتی و روانشناسی به تفکیک رشته تحصیلی در سال تحصیلی ۹۹ - ۹۸

رشته تحصیلی		وضعیت دانشجویی											
		نوع تحصیل		پذیرفته شدگان				شاغل به تحصیل				دانش آموختگان (۹۸ - ۹۷)	
				روزانه		نوبت دوم		روزانه		نوبت دوم		روزانه	نوبت دوم
مرد	زن	مرد	زن	مرد	زن	مرد	زن	مرد	زن	مرد	زن		
روانشناسی بالینی	۰	۰	۰	۰	۰	۰	۰	۱	۲	۰	۰	۰	۰
روانشناسی صنعتی سازمانی	۰	۰	۰	۰	۱	۰	۰	۲	۰	۰	۰	۰	۰
روانشناسی	۰	۶	۶	۴۴	۹	۳۹	۳۸	۱۳۷	۲	۱	۱۳	۴۵	۰
علوم تربیتی	۰	۳	۰	۱۱	۲	۲۲	۹	۲۲۰	۰	۲	۲	۵۷	۰
علوم تربیتی - آموزش پیش دبستانی و دبستانی	۱	۰	۷	۱۸	۰	۲	۰	۴	۰	۰	۰	۰	۰
علوم تربیتی - تکنولوژی آموزشی	۱	۵	۰	۲۳	۰	۲	۱	۵	۰	۰	۰	۰	۰
راهنمایی و مشاوره	۰	۰	۷	۳۲	۰	۵	۳	۱۰۶	۰	۰	۰	۳۱	۰
کتابداری و اطلاع رسانی	۰	۰	۰	۲	۰	۱	۰	۵	۰	۰	۰	۰	۰
علم اطلاعات و دانش شناسی	۰	۱	۲	۱۶	۱	۴	۱۷	۱۰۴	۰	۰	۲	۱۶	۰
جمع دانشکده	۲	۱۵	۲۲	۱۴۶	۱۳	۷۵	۶۹	۵۸۵	۲	۳	۱۷	۱۴۹	۰

جدول ۹۴ - وضعیت دانشجویی مقطع کارشناسی ارشد دانشکده علوم تربیتی و روانشناسی به تفکیک رشته تحصیلی در سال تحصیلی ۹۹ - ۹۸

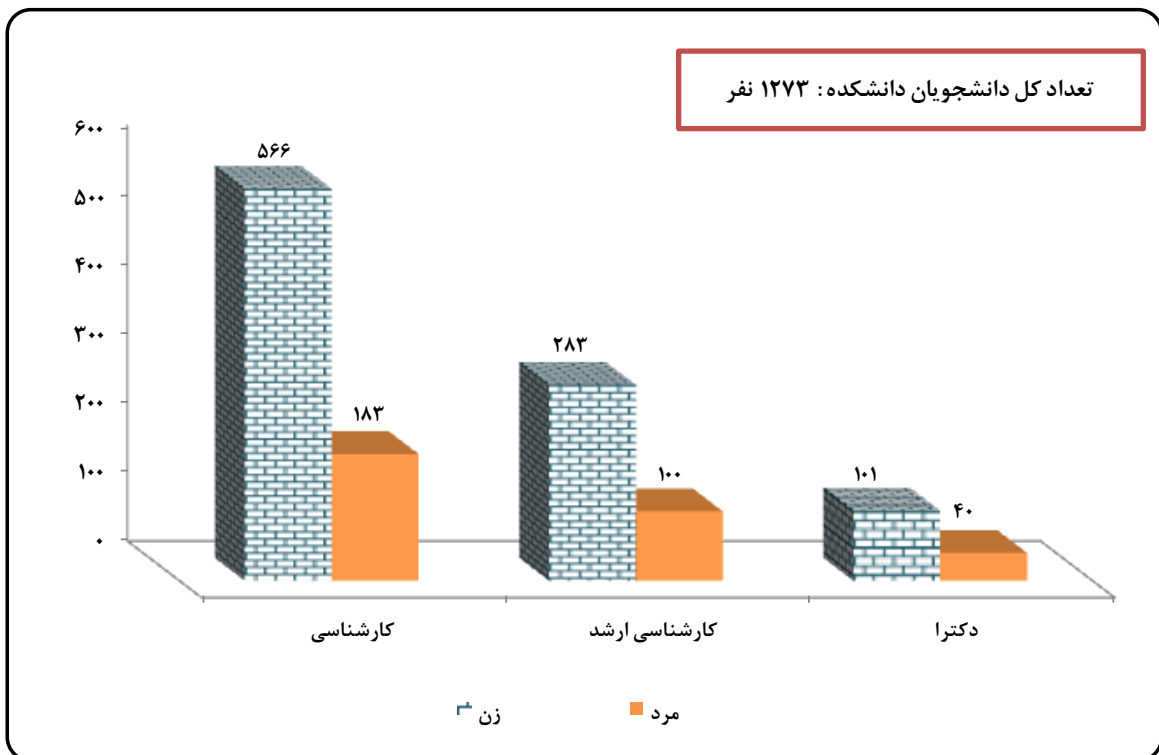
رشته تحصیلی		وضعیت دانشجویی											
		نوع تحصیل		پذیرفته شدگان				شاغل به تحصیل				دانش آموختگان (۹۸ - ۹۷)	
				روزانه		نوبت دوم و دانشجوی خارجی		روزانه		نوبت دوم و دانشجوی خارجی		روزانه	نوبت دوم و دانشجوی خارجی
مرد	زن	مرد	زن	مرد	زن	مرد	زن	مرد	زن	مرد	زن	مرد	زن
روانشناسی بالینی	۰	۰	۰	۰	۰	۰	۰	۰	۰	۰	۰	۰	۰
روانشناسی تربیتی	۱	۱	۲	۷	۰	۷	۱۰	۲۸	۰	۰	۲	۱۰	۰
روانشناسی صنعتی سازمانی	۰	۰	۰	۷	۱	۱	۱۲	۱۵	۰	۰	۴	۳	۰
علوم شناختی - ذهن، مغز و تربیت	۰	۰	۱	۰	۰	۰	۵	۱۳	۰	۰	۱	۵	۰
تاریخ و فلسفه آموزش و پرورش	۰	۰	۳	۲	۱	۰	۰	۱	۰	۰	۰	۰	۰
تاریخ و فلسفه آموزش و پرورش - تعلیم و تربیت اسلامی	۰	۰	۱	۱	۰	۰	۶	۱۲	۰	۰	۰	۶	۰
فلسفه تعلیم و تربیت گرایش آموزش فلسفه به کودکان و نوجوانان	۰	۰	۰	۰	۰	۰	۳	۲	۰	۰	۳	۲	۰
تحقیقات آموزشی	۰	۱	۰	۲	۳	۰	۳	۱۱	۰	۰	۰	۰	۰
مدیریت آموزشی	۰	۲	۱	۵	۲	۲	۹	۱۴	۰	۰	۲	۷	۰
مشاوره و راهنمایی	۰	۰	۰	۰	۰	۰	۱	۰	۰	۰	۰	۰	۰
برنامه ریزی درسی	۰	۰	۳	۳	۰	۱	۱	۲۳	۰	۰	۰	۶	۰
مشاوره گرایش مشاوره توانبخشی	۰	۰	۰	۰	۰	۰	۷	۰	۰	۰	۰	۶	۰
مشاوره _ مشاوره مدرسه	۰	۰	۲	۲	۰	۱	۲	۲۰	۰	۰	۱	۱۰	۰
مشاوره _ مشاوره خانواده	۱	۱	۴	۱۰	۰	۴	۱۰	۲۹	۰	۰	۴	۱۵	۰
علوم کتابداری و اطلاع رسانی	۰	۰	۰	۰	۱	۰	۰	۰	۰	۰	۰	۰	۰
علم اطلاعات و دانش شناسی - مدیریت کتابخانه های دانشگاهی	۰	۲	۲	۳	۱	۱	۴	۱۵	۰	۰	۰	۶	۰
علم اطلاعات و دانش شناسی - مدیریت اطلاعات	۰	۰	۱	۸	۰	۰	۵	۱۳	۰	۰	۳	۳	۰
آموزش و بهسازی منابع انسانی	۰	۰	۱	۲	۰	۲	۸	۳	۰	۰	۵	۳	۰
جمع دانشکده	۲	۷	۲۵	۵۸	۱۰	۲۱	۸۱	۲۲۴	۰	۰	۲۷	۸۸	۰

جدول ۹۵ - وضعیت دانشجویی مقطع دکترای دانشکده علوم تربیتی و روانشناسی به تفکیک رشته تحصیلی در سال تحصیلی ۹۹ - ۹۸

وضعیت دانشجویی		پذیرفته شدگان				شاغل به تحصیل				دانش آموختگان (۹۸ - ۹۷)	
		روزانه		نوبت دوم و دانشجوی خارجی		روزانه		نوبت دوم و دانشجوی خارجی		روزانه	
رشته تحصیلی		مرد	زن	مرد	زن	مرد	زن	مرد	زن	مرد	زن
روانشناسی تربیتی		۵	۱	۰	۰	۱۵	۹	۰	۰	۳	۲
روانشناسی صنعتی سازمانی		۴	۳	۰	۰	۵	۳	۰	۰	۰	۰
روانشناسی		۳	۷	۰	۰	۱۰	۲۸	۲	۱	۴	۱۲
فلسفه تعلیم و تربیت اسلامی		۲	۳	۰	۰	۱۳	۱۱	۰	۱	۲	۱
مدیریت آموزشی		۰	۰	۰	۰	۱۰	۵	۰	۰	۴	۱
کتابداری و اطلاع رسانی		۰	۰	۰	۰	۰	۰	۰	۰	۰	۰
علم اطلاعات و دانش شناسی		۰	۳	۰	۰	۰	۱	۰	۰	۰	۰
علم اطلاعات و دانش شناسی - بازیابی اطلاعات		۰	۰	۰	۰	۷	۱۳	۰	۱	۰	۳
مشاوره		۵	۴	۰	۰	۱۰	۱۰	۱	۱	۴	۰
مشاوره - مشاوره خانواده		۰	۰	۰	۰	۱	۰	۰	۰	۲	۲
جمع دانشکده		۱۹	۲۱	۰	۰	۷۱	۸۰	۳	۴	۱۹	۲۱

دانشکده علوم پایه

نمودار ۷۱ - تعداد کل دانشجویان دانشکده علوم پایه به تفکیک مقطع تحصیلی و جنسیت در سال تحصیلی ۹۸ - ۹۹



جدول ۹۶ - تعداد کل دانشجویان دانشکده علوم پایه در سال تحصیلی ۹۹ - ۹۸

نوع تحصیل	روزانه			نوبت دوم			دانشجوی خارجی			جمع کل		
	زن	مرد	جمع	زن	مرد	جمع	زن	مرد	جمع	زن	مرد	جمع
مقطع تحصیلی												
کارشناسی	۴۸۹	۱۴۸	۶۳۷	۷۷	۳۵	۱۱۲	۰	۰	۰	۵۶۶	۱۸۳	۷۴۹
کارشناسی ارشد	۲۴۸	۷۵	۳۲۳	۳۱	۸	۳۹	۴	۱۷	۲۱	۲۸۳	۱۰۰	۳۸۳
دکترا	۱۰۰	۴۰	۱۴۰	۰	۰	۰	۱	۰	۱	۱۰۱	۴۰	۱۴۱
جمع دانشکده	۸۳۷	۲۶۳	۱۱۰۰	۱۰۸	۴۳	۱۵۱	۵	۱۷	۲۲	۹۵۰	۳۲۳	۱۲۷۳

جدول ۹۷ - تعداد کل پذیرفته شدگان دانشکده علوم پایه در سال تحصیلی ۹۹ - ۹۸

نوع تحصیل	روزانه			نوبت دوم			دانشجوی خارجی			جمع کل		
	زن	مرد	جمع	زن	مرد	جمع	زن	مرد	جمع	زن	مرد	جمع
مقطع تحصیلی												
کارشناسی	۹۵	۳۹	۱۳۴	۱۳	۱۱	۲۴	۰	۰	۰	۱۰۸	۵۰	۱۵۸
کارشناسی ارشد	۸۶	۳۲	۱۱۸	۱	۰	۱	۳	۱۰	۱۳	۹۰	۴۲	۱۳۲
دکترا	۱۸	۸	۲۶	۰	۰	۰	۱	۰	۱	۱۹	۸	۲۷
جمع دانشکده	۱۹۹	۷۹	۲۷۸	۱۴	۱۱	۲۵	۴	۱۰	۱۴	۲۱۷	۱۰۰	۳۱۷

جدول ۹۸ - تعداد کل دانش آموختگان دانشکده علوم پایه در سال تحصیلی ۹۸ - ۹۷

نوع تحصیل	روزانه			نوبت دوم			دانشجوی خارجی			جمع کل		
	زن	مرد	جمع	زن	مرد	جمع	زن	مرد	جمع	زن	مرد	جمع
مقطع تحصیلی												
کارشناسی	۱۳۶	۴۷	۱۸۳	۱۱	۸	۱۹	۰	۰	۰	۱۴۷	۵۵	۲۰۲
کارشناسی ارشد	۷۷	۲۹	۱۰۶	۲	۲	۴	۰	۱	۱	۷۹	۳۲	۱۱۱
دکترا	۲۳	۸	۳۱	۰	۰	۰	۰	۰	۰	۲۳	۸	۳۱
جمع دانشکده	۲۳۶	۸۴	۳۲۰	۱۳	۱۰	۲۳	۰	۱	۱	۲۴۹	۹۵	۳۴۴

جدول ۹۹ - اعضای هیات علمی دانشکده علوم پایه به تفکیک مرتبه علمی و گروه آموزشی در سال تحصیلی ۹۹ - ۹۸

گروه آموزشی	مرتبه علمی		استاد		دانشیار		استادیار		مربی		جمع		
	زن	مرد	زن	مرد	زن	مرد	زن	مرد	زن	مرد	زن	مرد	جمع
شیمی	۳	۴	۳	۴	۳	۸	۰	۰	۰	۰	۹	۱۶	۲۵
فیزیک	۰	۳	۰	۴	۴	۶	۰	۰	۰	۰	۴	۱۳	۱۷
زیست شناسی	۱	۵	۲	۵	۴	۶	۰	۰	۰	۰	۷	۱۶	۲۳
جمع دانشکده	۴	۱۲	۵	۱۳	۱۱	۲۰	۰	۰	۰	۰	۲۰	۴۵	۶۵
جمع مراتب علمی		۱۶		۱۸		۳۱		۰			۶۵		

جدول ۱۰۰- وضعیت دانشجویی مقطع کارشناسی دانشکده علوم پایه به تفکیک رشته تحصیلی در سال تحصیلی ۹۹ - ۹۸

وضعیت دانشجویی		نوع تحصیل		شاغل به تحصیل				پذیرفته شدگان				دانش آموختگان (۹۸ - ۹۷)		
				نوبت دوم		روزانه		نوبت دوم		روزانه		نوبت دوم		روزانه
رشته تحصیلی	مرد	زن	مرد	زن	مرد	زن	مرد	زن	مرد	زن	مرد	زن	مرد	زن
فیزیک	۱۹	۱۳	۴	۱	۸۴	۴۸	۸	۹	۲۴	۱۵	۱	۳		
شیمی محض	۱۷	۹	۳	۲	۱۰۶	۲۴	۱۳	۹	۲۹	۹	۱	۱		
شیمی کاربردی	۲۱	۷	۴	۲	۸۰	۳۵	۱۷	۷	۲۸	۱۰	۳	۲		
زیست شناسی عمومی	۰	۰	۲	۲	۴۵	۸	۱۳	۵	۱۵	۲	۳	۰		
زیست شناسی گرایش علوم جانوری	۱۲	۱	۲	۰	۳۹	۳	۳	۰	۲	۲	۱	۰		
زیست شناسی سلولی ملکولی	۱۴	۶	۱	۰	۹۳	۱۸	۲۰	۴	۵	۱	۱	۱		
زیست شناسی سلولی ملکولی - ژنتیک	۰	۰	۰	۱	۵	۱	۳	۱	۱۹	۴	۱	۱		
زیست شناسی سلولی ملکولی - میکروبیولوژی	۱۲	۳	۰	۰	۳۴	۱۱	۰	۰	۴	۱	۰	۰		
زیست فناوری	۰	۰	۰	۰	۳	۰	۰	۰	۱۰	۳	۰	۰		
جمع دانشکده	۹۵	۳۹	۱۳	۱۱	۴۸۹	۱۴۸	۷۷	۳۵	۱۳۶	۴۷	۱۱	۸		

جدول ۱۰۱- وضعیت دانشجویی مقطع کارشناسی ارشد دانشکده علوم پایه به تفکیک رشته تحصیلی در سال تحصیلی ۹۹ - ۹۸

وضعیت دانشجویی		نوع تحصیل		شاغل به تحصیل				پذیرفته شدگان				دانش آموختگان (۹۸ - ۹۷)		
				نوبت دوم و دانشجوی خارجی		روزانه		نوبت دوم و دانشجوی خارجی		روزانه		نوبت دوم و دانشجوی خارجی		روزانه
رشته تحصیلی	مرد	زن	مرد	زن	مرد	زن	مرد	زن	مرد	زن	مرد	زن	مرد	زن
فیزیک حالت جامد	۰	۰	۰	۰	۱۳	۱	۲	۲	۷	۰	۰	۰	۰	۰
فیزیک حالت جامد در زمینه تجربی	۰	۰	۰	۰	۰	۱	۲	۰	۰	۱	۰	۰	۰	۰
فیزیک حالت جامد در زمینه نظری	۰	۰	۰	۰	۱	۱	۱	۱	۰	۱	۰	۰	۰	۰
فیزیک گرایش فیزیک ماده چگال	۱۰	۹	۱	۰	۲۱	۱۲	۱	۱	۱	۰	۰	۰	۰	۰
فیزیک - اتمی ملکولی	۰	۰	۰	۰	۲	۴	۲	۲	۲	۰	۰	۰	۰	۰
فیزیک گرایش ذرات بنیادی و نظریه میدانها	۵	۲	۰	۰	۱۱	۳	۳	۰	۱	۳	۰	۰	۰	۰
فیزیک گرایش اپتیک و لیزر	۴	۱	۰	۰	۶	۴	۰	۰	۱	۱	۰	۰	۰	۰
فیزیک بنیادی (نظری)	۰	۰	۰	۰	۲	۲	۲	۰	۲	۲	۱	۰	۰	۰
فیزیک پلاسما	۲	۰	۰	۰	۳	۰	۰	۰	۱	۰	۰	۰	۰	۰
شیمی - فیزیک	۳	۲	۰	۰	۲۲	۴	۳	۰	۲	۰	۰	۰	۰	۰
شیمی - تجزیه	۵	۲	۱	۴	۱۶	۷	۵	۴	۳	۱	۰	۰	۰	۰
شیمی - معدنی	۵	۰	۰	۰	۲۳	۳	۱	۰	۴	۲	۰	۰	۰	۰
شیمی - الی	۱۰	۵	۰	۰	۲۷	۱۱	۵	۱	۷	۱	۰	۰	۰	۰
فیتوشیمی	۵	۲	۰	۰	۱۲	۴	۰	۰	۶	۰	۰	۰	۰	۰
زیست شناسی - علوم جانوری - تکوینی	۰	۰	۰	۰	۰	۰	۰	۰	۵	۱	۰	۰	۰	۰
زیست شناسی - علوم جانوری بیوسستماتیک جانوری	۳	۳	۰	۰	۸	۵	۰	۰	۳	۲	۰	۰	۰	۰
زیست شناسی - علوم جانوری - فیزیولوژی جانوری	۷	۱	۰	۰	۱۲	۳	۱	۰	۴	۲	۰	۰	۰	۰
زیست علوم جانوری بافت شناسی و جنین شناسی	۰	۰	۰	۰	۰	۰	۰	۰	۰	۰	۰	۰	۰	۰
زیست شناسی - ژنتیک	۶	۲	۰	۰	۱۹	۲	۴	۶	۱۳	۵	۱	۱	۰	۰

ادامه جدول ۱۰۱ - وضعیت دانشجویی مقطع کارشناسی ارشد دانشکده علوم پایه به تفکیک رشته تحصیلی در سال تحصیلی ۹۹ - ۹۸

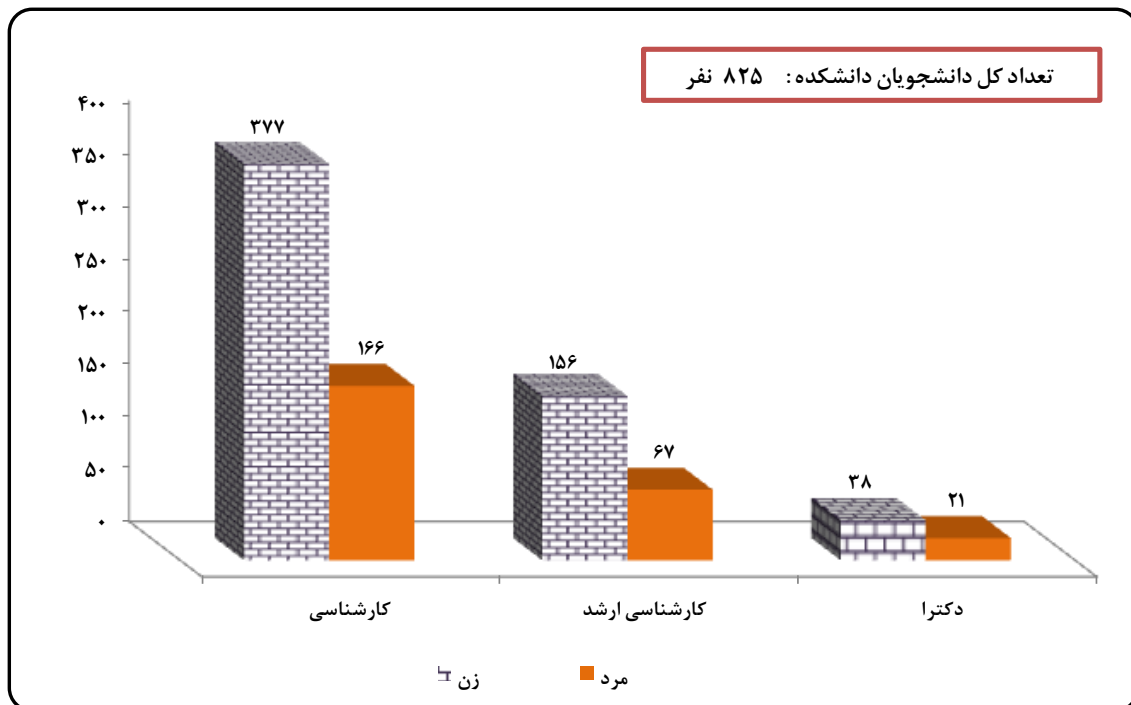
وضعیت دانشجویی		نوع تحصیل		پدیرفته شدگان				شاغل به تحصیل				رشته تحصیلی	
				روزانه		نوبت دوم و دانشجوی خارجی		روزانه		نوبت دوم و دانشجوی خارجی			
مرد	زن	مرد	زن	مرد	زن	مرد	زن	مرد	زن	مرد	زن	مرد	زن
۰	۰	۰	۰	۵	۰	۴	۰	۸	۱	۷	۵	۰	۰
۰	۰	۰	۰	۰	۰	۱۴	۰	۰	۰	۰	۰	۱	۰
۰	۰	۰	۰	۰	۰	۱۰	۰	۲	۳	۲	۰	۰	۰
۰	۰	۰	۰	۰	۰	۲	۰	۰	۰	۲	۰	۰	۰
۰	۰	۰	۰	۰	۰	۸	۰	۲	۱	۴	۰	۱	۰
۰	۰	۰	۰	۰	۰	۰	۰	۰	۰	۰	۰	۰	۰
۰	۰	۰	۰	۱	۰	۱۲	۱	۱	۱	۰	۰	۰	۰
۳	۲	۲۹	۷۷	۲۵	۳۵	۷۵	۲۴۸	۱۰	۴	۳۲	۸۶		

جدول ۱۰۲ - وضعیت دانشجویی مقطع دکترای دانشکده علوم پایه به تفکیک رشته تحصیلی در سال تحصیلی ۹۹ - ۹۸

وضعیت دانشجویی		نوع تحصیل		پدیرفته شدگان				شاغل به تحصیل				رشته تحصیلی	
				روزانه		نوبت دوم و دانشجوی خارجی		روزانه		نوبت دوم و دانشجوی خارجی			
مرد	زن	مرد	زن	مرد	زن	مرد	زن	مرد	زن	مرد	زن	مرد	زن
۰	۰	۰	۰	۰	۰	۳	۷	۰	۰	۲	۴	۰	۰
۰	۰	۰	۰	۰	۰	۰	۴	۰	۰	۱	۰	۰	۰
۰	۰	۰	۰	۰	۰	۰	۱	۰	۰	۰	۱	۰	۰
۰	۰	۰	۰	۰	۰	۴	۶	۰	۰	۰	۰	۰	۰
۰	۰	۰	۰	۰	۰	۴	۷	۰	۰	۰	۰	۱	۵
۰	۰	۰	۰	۰	۰	۰	۳	۰	۰	۰	۰	۰	۰
۰	۰	۰	۰	۰	۰	۳	۱	۰	۰	۰	۱	۰	۰
۰	۰	۰	۰	۰	۰	۳	۴	۰	۰	۰	۱	۱	۱
۰	۰	۰	۰	۰	۰	۹	۱۱	۰	۰	۰	۱	۲	۲
۰	۰	۰	۰	۰	۰	۲	۱۶	۰	۰	۰	۱	۵	۵
۰	۰	۰	۰	۰	۰	۳	۶	۰	۰	۰	۰	۰	۰
۰	۰	۰	۰	۰	۰	۳	۱۴	۰	۰	۰	۲	۵	۵
۰	۰	۰	۰	۰	۰	۱	۲	۰	۰	۰	۰	۰	۰
۰	۰	۰	۰	۰	۱	۱	۱۵	۰	۱	۰	۰	۰	۰
۰	۰	۰	۰	۰	۰	۴	۳	۰	۰	۰	۰	۰	۰
۰	۰	۸	۲۳	۰	۱	۴۰	۱۰۰	۰	۱	۸	۱۸		

دانشکده علوم ریاضی و کامپیوتر

نمودار ۷۲ - تعداد کل دانشجویان دانشکده علوم ریاضی و کامپیوتر به تفکیک مقطع تحصیلی و جنسیت در سال تحصیلی ۹۸ - ۹۹



جدول ۱۰۳- تعداد کل دانشجویان دانشکده علوم ریاضی و کامپیوتر در سال تحصیلی ۹۹-۹۸

جمع کل			دانشجوی خارجی			نوبت دوم			روزانه			نوع تحصیل	
												مقطع تحصیلی	جمع
جمع	مرد	زن	جمع	مرد	زن	جمع	مرد	زن	جمع	مرد	زن	کارشناسی	
۵۴۳	۱۶۶	۳۷۷	۰	۰	۰	۴۲	۱۱	۳۱	۵۰۱	۱۵۵	۳۴۶		
۲۲۳	۶۷	۱۵۶	۵	۵	۰	۲۲	۳	۱۹	۱۹۶	۵۹	۱۳۷	کارشناسی ارشد	
۵۹	۲۱	۳۸	۳	۱	۲	۱	۰	۱	۵۵	۲۰	۳۵	دکترا	
۸۲۵	۲۵۴	۵۷۱	۸	۶	۲	۶۵	۱۴	۵۱	۷۵۲	۲۳۴	۵۱۸	جمع دانشکده	

جدول ۱۰۴- تعداد کل پذیرفته شدگان دانشکده علوم ریاضی و کامپیوتر در سال تحصیلی ۹۹-۹۸

جمع کل			دانشجوی خارجی			نوبت دوم			روزانه			نوع تحصیل	
												مقطع تحصیلی	جمع
جمع	مرد	زن	جمع	مرد	زن	جمع	مرد	زن	جمع	مرد	زن	کارشناسی	
۱۳۰	۵۳	۷۷	۰	۰	۰	۷	۲	۵	۱۲۳	۵۱	۷۲		
۷۴	۲۶	۴۸	۵	۵	۰	۱	۰	۱	۶۸	۲۱	۴۷	کارشناسی ارشد	
۱۳	۳	۱۰	۱	۰	۱	۰	۰	۰	۱۲	۳	۹	دکترا	
۲۱۷	۸۲	۱۳۵	۶	۵	۱	۸	۲	۶	۲۰۳	۷۵	۱۲۸	جمع دانشکده	

جدول ۱۰۵- تعداد کل دانش آموختگان دانشکده علوم ریاضی و کامپیوتر در سال تحصیلی ۹۸-۹۷

جمع کل			دانشجوی خارجی			نوبت دوم			روزانه			نوع تحصیل	
												مقطع تحصیلی	جمع
جمع	مرد	زن	جمع	مرد	زن	جمع	مرد	زن	جمع	مرد	زن	کارشناسی	
۱۱۲	۳۷	۷۵	۰	۰	۰	۸	۱	۷	۱۰۴	۳۶	۶۸		
۷۶	۳۴	۴۲	۱	۱	۰	۱	۰	۱	۷۴	۳۳	۴۱	کارشناسی ارشد	
۲۳	۱۳	۱۰	۱	۰	۱	۰	۰	۰	۲۲	۱۳	۹	دکترا	
۲۱۱	۸۴	۱۲۷	۲	۱	۱	۹	۱	۸	۲۰۰	۸۲	۱۱۸	جمع دانشکده	

جدول ۱۰۶- اعضای هیات علمی دانشکده علوم ریاضی و کامپیوتر به تفکیک مرتبه علمی و گروه آموزشی در سال تحصیلی ۹۹-۹۸

جمع		مربی		استادیار		دانشیار		استاد		مرتبه علمی	
										گروه آموزشی	جمع
جمع	مرد	زن	مرد	زن	مرد	زن	مرد	زن	مرد	زن	ریاضی
۲۷	۲۰	۷	۰	۰	۱۳	۶	۵	۱	۲	۰	
۱۰	۹	۱	۰	۰	۳	۱	۲	۰	۴	۰	آمار
۲	۱	۱	۰	۱	۱	۰	۰	۰	۰	۰	علوم کامپیوتر
۳۹	۳۰	۹	۰	۱	۱۷	۷	۷	۱	۶	۰	جمع دانشکده
	۳۹		۱		۲۴		۸		۶		جمع مراتب علمی

جدول ۱۰۷ - وضعیت دانشجویی مقطع کارشناسی دانشکده علوم ریاضی و کامپیوتر به تفکیک رشته تحصیلی در سال تحصیلی ۹۹ - ۹۸

وضعیت دانشجویی نوع تحصیل		پذیرفته شدگان				شاغل به تحصیل				دانش آموختگان (۹۸ - ۹۷)	
		روزانه		نوبت دوم		روزانه		نوبت دوم		روزانه	
مرد	زن	مرد	زن	مرد	زن	مرد	زن	مرد	زن	مرد	زن
۱۴	۳۱	۰	۱	۶۶	۸۱	۶	۵	۱۲	۱۲	۱	۱
۲۷	۸	۲	۱	۱۰۶	۳۵	۷	۴	۳۳	۱۶	۱	۰
۳۱	۱۲	۳	۰	۱۷۴	۲۹	۱۸	۲	۲۳	۸	۵	۰
۷۲	۵۱	۵	۲	۳۴۶	۱۵۵	۳۱	۱۱	۶۸	۳۶	۷	۱

جدول ۱۰۸ - وضعیت دانشجویی مقطع کارشناسی ارشد دانشکده علوم ریاضی و کامپیوتر به تفکیک رشته تحصیلی در سال تحصیلی ۹۹ - ۹۸

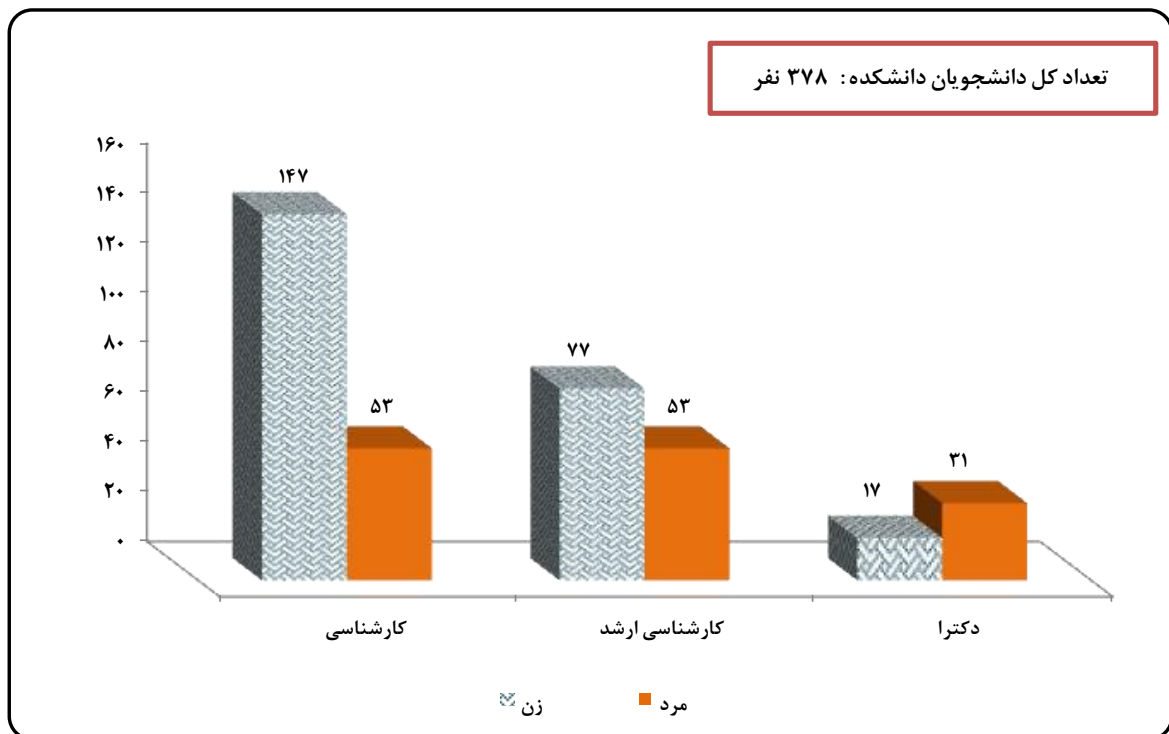
وضعیت دانشجویی نوع تحصیل		پذیرفته شدگان				شاغل به تحصیل				دانش آموختگان (۹۸ - ۹۷)	
		روزانه		نوبت دوم و دانشجوی خارجی		روزانه		نوبت دوم و دانشجوی خارجی		روزانه	
مرد	زن	مرد	زن	مرد	زن	مرد	زن	مرد	زن	مرد	زن
۰	۰	۰	۰	۰	۰	۸	۰	۰	۰	۰	۰
۰	۰	۰	۰	۰	۰	۲	۲	۰	۱	۰	۰
۴	۲	۰	۰	۱۴	۴	۰	۰	۰	۱	۰	۰
۵	۲	۰	۵	۱۳	۴	۱	۵	۱	۲	۰	۱
۱	۲	۱	۰	۳	۴	۱	۰	۰	۳	۰	۰
۳	۴	۰	۰	۲۰	۷	۵	۰	۲	۳	۰	۰
۱۳	۰	۰	۰	۳۰	۲	۱	۱	۱۱	۵	۰	۰
۹	۸	۰	۰	۲۳	۱۷	۹	۱	۱۱	۱۵	۱	۰
۴	۲	۰	۰	۱۵	۵	۰	۰	۹	۱	۰	۰
۸	۱	۰	۰	۱۷	۶	۰	۰	۶	۲	۰	۰
۰	۰	۰	۰	۰	۰	۰	۱	۰	۰	۰	۰
۰	۰	۰	۰	۰	۰	۰	۱	۰	۰	۰	۰
۴۷	۲۱	۱	۵	۱۳۷	۵۹	۱۹	۸	۴۱	۳۳	۱	۱

جدول ۱۰۹ - وضعیت دانشجویی مقطع دکترای دانشکده علوم ریاضی و کامپیوتر به تفکیک رشته تحصیلی در سال تحصیلی ۹۹ - ۹۸

وضعیت دانشجویی نوع تحصیل		پذیرفته شدگان				شاغل به تحصیل				دانش آموختگان (۹۸ - ۹۷)	
		روزانه		نوبت دوم و دانشجوی خارجی		روزانه		نوبت دوم و دانشجوی خارجی		روزانه	
مرد	زن	مرد	زن	مرد	زن	مرد	زن	مرد	زن	مرد	زن
۰	۰	۰	۰	۰	۰	۱۳	۶	۳	۴	۰	۰
۱	۲	۱	۰	۱	۰	۱	۲	۰	۰	۰	۰
۳	۱	۰	۰	۱۰	۴	۰	۲	۱	۳	۰	۰
۵	۰	۰	۰	۹	۵	۰	۰	۱	۲	۰	۰
۰	۰	۰	۰	۱	۳	۰	۰	۰	۰	۱	۰
۰	۰	۰	۰	۰	۰	۱	۰	۱	۲	۰	۰
۰	۰	۰	۰	۰	۰	۰	۰	۳	۲	۰	۰
۹	۳	۱	۰	۳۵	۲۰	۳	۱	۹	۱۳	۱	۰

دانشکده علوم زمین

نمودار ۷۳ - تعداد کل دانشجویان دانشکده علوم زمین به تفکیک مقطع تحصیلی و جنسیت در سال تحصیلی ۹۸ - ۹۹



جدول ۱۱۰ - تعداد کل دانشجویان دانشکده علوم زمین در سال تحصیلی ۹۹ - ۹۸

جمع کل			دانشجوی خارجی			نوبت دوم			روزانه			نوع تحصیل
جمع	مرد	زن	جمع	مرد	زن	جمع	مرد	زن	جمع	مرد	زن	
۲۰۰	۵۳	۱۴۷	۰	۰	۰	۸۲	۲۴	۵۸	۱۱۸	۲۹	۸۹	مقطع تحصیلی
۱۳۰	۵۳	۷۷	۴	۴	۰	۱۰	۳	۷	۱۱۶	۴۶	۷۰	کارشناسی
۴۸	۳۱	۱۷	۰	۰	۰	۰	۰	۰	۴۸	۳۱	۱۷	کارشناسی ارشد
۳۷۸	۱۳۷	۲۴۱	۴	۴	۰	۹۲	۲۷	۶۵	۲۸۲	۱۰۶	۱۷۶	دکترا
												جمع دانشکده

جدول ۱۱۱ - تعداد کل پذیرفته شدگان دانشکده علوم زمین در سال تحصیلی ۹۹ - ۹۸

جمع کل			دانشجوی خارجی			نوبت دوم			روزانه			نوع تحصیل
جمع	مرد	زن	جمع	مرد	زن	جمع	مرد	زن	جمع	مرد	زن	
۲۸	۶	۲۲	۰	۰	۰	۱۲	۳	۹	۲۶	۳	۲۳	مقطع تحصیلی
۲۷	۱۴	۲۳	۴	۴	۰	۱	۰	۱	۳۲	۱۰	۲۲	کارشناسی
۸	۴	۴	۰	۰	۰	۰	۰	۰	۸	۴	۴	کارشناسی ارشد
۸۳	۲۴	۵۹	۴	۴	۰	۱۳	۳	۱۰	۶۶	۱۷	۴۹	دکترا
												جمع دانشکده

جدول ۱۱۲ - تعداد کل دانش آموزان دانشکده علوم زمین در سال تحصیلی ۹۸ - ۹۷

جمع کل			نوبت دوم			روزانه			نوع تحصیل
جمع	مرد	زن	جمع	مرد	زن	جمع	مرد	زن	
۵۷	۲۰	۳۷	۲۳	۸	۱۵	۳۴	۱۲	۲۲	مقطع تحصیلی
۴۸	۲۷	۲۱	۴	۱	۳	۴۴	۲۶	۱۸	کارشناسی
۶	۶	۰	۱	۱	۰	۵	۵	۰	کارشناسی ارشد
۱۱۱	۵۳	۵۸	۲۸	۱۰	۱۸	۸۳	۴۳	۴۰	دکترا
									جمع دانشکده

جدول ۱۱۳ - اعضای هیات علمی دانشکده علوم زمین به تفکیک مرتبه علمی و گروه آموزشی در سال تحصیلی ۹۹ - ۹۸

جمع			مربی		استادیار		دانشیار		استاد		مرتبه علمی
جمع	مرد	زن	مرد	زن	مرد	زن	مرد	زن	مرد	زن	
۱۸	۱۶	۲	۰	۰	۹	۲	۲	۰	۵	۰	گروه آموزشی
۳	۳	۰	۰	۰	۲	۰	۱	۰	۰	۰	زمین شناسی
۲۱	۱۹	۲	۰	۰	۱۱	۲	۳	۰	۵	۰	سیستمهای اطلاعات جغرافیایی GIS
											جمع دانشکده
	۲۱		۰		۱۳		۳		۵		جمع مراتب علمی

جدول ۱۱۴ - وضعیت دانشجویی مقطع کارشناسی دانشکده علوم زمین به تفکیک رشته تحصیلی در سال تحصیلی ۹۸ - ۹۹

وضعیت دانشجویی		پذیرفته شدگان				شاغل به تحصیل				دانش آموختگان (۹۸ - ۹۷)	
		روزانه		نوبت دوم		روزانه		نوبت دوم			
رشته تحصیلی		مرد	زن	مرد	زن	مرد	زن	مرد	زن	مرد	زن
زمین شناسی		۳	۹	۳	۸۹	۲۹	۵۸	۲۴	۲۲	۱۲	۱۵
جمع دانشکده		۳	۹	۳	۸۹	۲۹	۵۸	۲۴	۲۲	۱۲	۱۵

جدول ۱۱۵ - وضعیت دانشجویی مقطع کارشناسی ارشد دانشکده علوم زمین به تفکیک رشته تحصیلی در سال تحصیلی ۹۸ - ۹۹

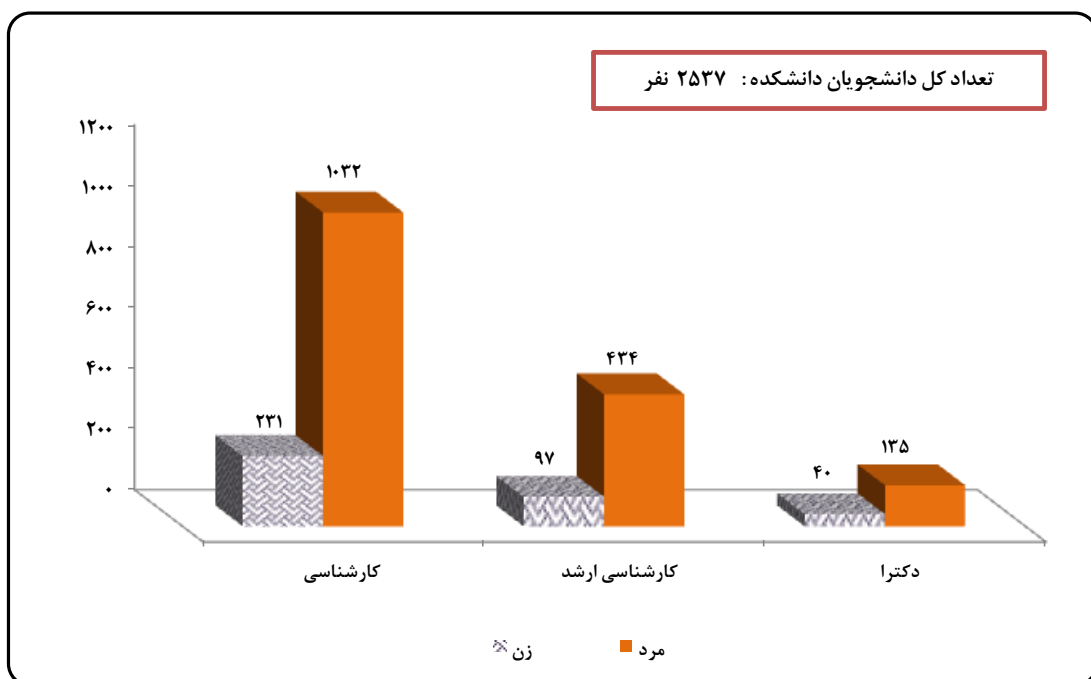
وضعیت دانشجویی		پذیرفته شدگان				شاغل به تحصیل				دانش آموختگان (۹۸ - ۹۷)	
		روزانه		نوبت دوم و دانشجوی خارجی		روزانه		نوبت دوم و دانشجوی خارجی			
رشته تحصیلی		مرد	زن	مرد	زن	مرد	زن	مرد	زن	مرد	زن
زمین شناسی - آب شناسی (هیدروژئولوژی)				۰	۰	۷	۴	۲	۱	۲	۱
علوم زمین - آب زمین شناسی		۱	۶	۰	۰	۱۰	۴	۱	۰	۴	۳
زمین شناسی - نفت		۳	۱	۴	۰	۷	۱۲	۱	۵	۱	۸
زمین شناسی اقتصادی		۱	۲	۰	۰	۷	۱۰	۰	۰	۰	۱
زمین شناسی - زیست محیطی		۰	۵	۰	۰	۱۱	۲	۰	۰	۴	۱
زمین ساخت - تکتونیک		۰	۷	۰	۱	۲۱	۳	۳	۰	۳	۳
سیستم اطلاعات جغرافیایی - مطالعات آب و خاک		۰	۰	۰	۰	۰	۱	۰	۰	۲	۶
سنجش از دور و سیستم اطلاعات جغرافیایی		۵	۱	۰	۰	۳	۸	۰	۱	۰	۰
سنجش از دور - زمین شناختی		۰	۰	۰	۰	۴	۴	۰	۰	۲	۳
جمع دانشکده		۱۰	۲۲	۴	۱	۷۰	۴۶	۷	۷	۱۸	۲۶

جدول ۱۱۶ - وضعیت دانشجویی مقطع دکترای دانشکده علوم زمین به تفکیک رشته تحصیلی در سال تحصیلی ۹۸ - ۹۹

وضعیت دانشجویی		پذیرفته شدگان				شاغل به تحصیل				دانش آموختگان (۹۸ - ۹۷)	
		روزانه		نوبت دوم و دانشجوی خارجی		روزانه		نوبت دوم و دانشجوی خارجی			
رشته تحصیلی		مرد	زن	مرد	زن	مرد	زن	مرد	زن	مرد	زن
زمین شناسی - آب شناسی		۰	۰	۰	۰	۴	۸	۰	۰	۰	۲
زمین شناسی - نفت		۰	۰	۰	۰	۱	۱۲	۰	۰	۰	۲
زمین شناسی اقتصادی		۰	۳	۰	۰	۷	۲	۰	۰	۰	۱
سنجش از دور - سامانه اطلاعات جغرافیایی		۲	۰	۰	۰	۲	۶	۰	۰	۰	۰
علوم زمین آبهای زیرزمینی		۲	۱	۰	۰	۳	۳	۰	۰	۰	۰
جمع دانشکده		۴	۴	۰	۰	۱۷	۳۱	۰	۰	۰	۵

دانشکده مهندسی

نمودار ۷۴ - تعداد کل دانشجویان دانشکده مهندسی به تفکیک مقطع تحصیلی و جنسیت در سال تحصیلی ۹۸ - ۹۹



** دانشکده عمران و معماری از سال ۱۳۹۸ از دانشکده مهندسی مستقل گردید.

جدول ۱۱۷ - تعداد کل دانشجویان دانشکده مهندسی در سال تحصیلی ۹۹ - ۹۸

نوع تحصیل	روزانه			نوبت دوم			دانشجوی خارجی			جمع کل		
	زن	مرد	جمع	زن	مرد	جمع	زن	مرد	جمع	زن	مرد	جمع
کارشناسی	۱۸۴	۸۷۹	۱۰۶۳	۴۷	۱۵۳	۲۰۰	۰	۰	۰	۲۳۱	۱۰۳۲	۱۲۶۳
کارشناسی ارشد	۸۳	۲۹۷	۳۸۰	۹	۲۹	۳۸	۵	۱۰۸	۱۱۳	۹۷	۴۳۴	۵۳۱
دکترا	۳۸	۱۲۱	۱۵۹	۰	۰	۰	۲	۱۴	۱۶	۴۰	۱۳۵	۱۷۵
جمع دانشکده	۳۰۵	۱۲۹۷	۱۶۰۲	۵۶	۱۸۲	۲۳۸	۷	۱۲۲	۱۲۹	۳۶۸	۱۶۰۱	۱۹۶۹

جدول ۱۱۸ - تعداد کل پذیرفته شدگان دانشکده مهندسی در سال تحصیلی ۹۹ - ۹۸

نوع تحصیل	روزانه			نوبت دوم			دانشجوی خارجی			جمع کل		
	زن	مرد	جمع	زن	مرد	جمع	زن	مرد	جمع	زن	مرد	جمع
کارشناسی	۴۹	۲۴۶	۲۹۵	۴	۳۱	۳۵	۰	۰	۰	۵۳	۲۷۷	۳۳۰
کارشناسی ارشد	۲۹	۱۱۴	۱۴۳	۰	۵	۵	۳	۴۵	۴۸	۳۲	۱۶۴	۱۹۶
دکترا	۷	۳۱	۳۸	۰	۰	۰	۲	۷	۹	۹	۳۸	۴۷
جمع دانشکده	۸۵	۳۹۱	۴۷۶	۴	۳۶	۴۰	۵	۵۲	۵۷	۹۴	۴۷۹	۵۷۳

جدول ۱۱۹ - تعداد کل دانش آموختگان دانشکده مهندسی در سال تحصیلی ۹۸ - ۹۷

نوع تحصیل	روزانه			نوبت دوم			دانشجوی خارجی			جمع کل		
	زن	مرد	جمع	زن	مرد	جمع	زن	مرد	جمع	زن	مرد	جمع
کارشناسی	۴۶	۱۴۱	۱۸۷	۱۸	۶۶	۸۴	۰	۰	۰	۶۴	۲۰۷	۲۷۱
کارشناسی ارشد	۴۵	۱۵۶	۲۰۱	۰	۸	۸	۰	۲	۲	۴۵	۱۶۶	۲۱۱
دکترا	۹	۲۶	۳۵	۰	۰	۰	۰	۰	۰	۹	۲۶	۳۵
جمع دانشکده	۱۰۰	۳۲۳	۴۲۳	۱۸	۷۴	۹۲	۰	۲	۲	۱۱۸	۳۹۹	۵۱۷

جدول ۱۲۰ - اعضای هیات علمی دانشکده مهندسی به تفکیک مرتبه علمی و گروه آموزشی در سال تحصیلی ۹۹ - ۹۸

گروه آموزشی	مرتبه علمی		استاد		دانشیار		استادیار		مربی		جمع	
	مرد	زن	مرد	زن	مرد	زن	مرد	زن	مرد	زن	مرد	زن
برق	۵	۰	۵	۰	۲	۱۰	۱	۲	۲	۳	۲۲	۲۵
مکانیک	۷	۰	۱	۰	۱	۱۹	۰	۳	۳	۱	۳۰	۳۱
مواد	۱	۰	۱	۰	۳	۱۰	۰	۰	۱	۱	۱۴	۱۵
کامپیوتر	۰	۰	۰	۰	۰	۳	۱	۱	۱	۲	۴	۶
جمع دانشکده	۱۳	۰	۹	۱	۴	۴۲	۲	۶	۶	۷	۷۰	۷۷
جمع مراتب علمی	۱۳	۰	۱۰	۰	۴۶	۰	۸	۰	۰	۰	۷۷	۷۷

جدول ۱۲۱ - وضعیت دانشجویی مقطع کارشناسی دانشکده مهندسی به تفکیک رشته تحصیلی در سال تحصیلی ۹۹ - ۹۸

نوبت دوم		روزانه		شاغل به تحصیل				پذیرفته شدگان				وضعیت دانشجویی نوع تحصیل	
				نوبت دوم		روزانه		نوبت دوم		روزانه			
مرد	زن	مرد	زن	مرد	زن	مرد	زن	مرد	زن	مرد	زن	مرد	زن
۸	۱	۱۱	۳	۰	۰	۰	۰	۰	۰	۰	۰	۰	۰
۵	۲	۱۰	۱۰	۰	۰	۰	۰	۰	۰	۰	۰	۰	۰
۱۵	۵	۲۳	۲	۵۵	۱۷	۲۶۸	۴۲	۱۳	۱	۷۸	۱۱	۰	۰
۳۲	۲	۵۴	۴	۶۲	۷	۲۸۳	۲۰	۱۰	۰	۵۹	۷	۰	۰
۰	۰	۰	۰	۰	۰	۰	۰	۰	۰	۰	۰	۰	۰
۰	۰	۰	۰	۰	۰	۰	۰	۰	۰	۰	۰	۰	۰
۰	۰	۴	۰	۰	۰	۰	۰	۳	۰	۰	۰	۰	۰
۱	۱	۲۰	۸	۱۴	۱	۲۱۳	۶۰	۱	۰	۸۲	۲۱	۰	۰
۰	۲	۶	۲	۲۲	۲۲	۱۱۵	۶۲	۴	۳	۲۷	۱۰	۰	۰
۵	۵	۱۳	۱۷	۰	۰	۰	۰	۰	۰	۰	۰	۰	۰
۶۶	۱۸	۱۴۱	۴۶	۱۵۳	۴۷	۸۷۹	۱۸۴	۳۱	۴	۲۴۶	۴۹	۰	۰

جدول ۱۲۲ - وضعیت دانشجویی مقطع کارشناسی ارشد دانشکده مهندسی به تفکیک رشته تحصیلی در سال تحصیلی ۹۹ - ۹۸

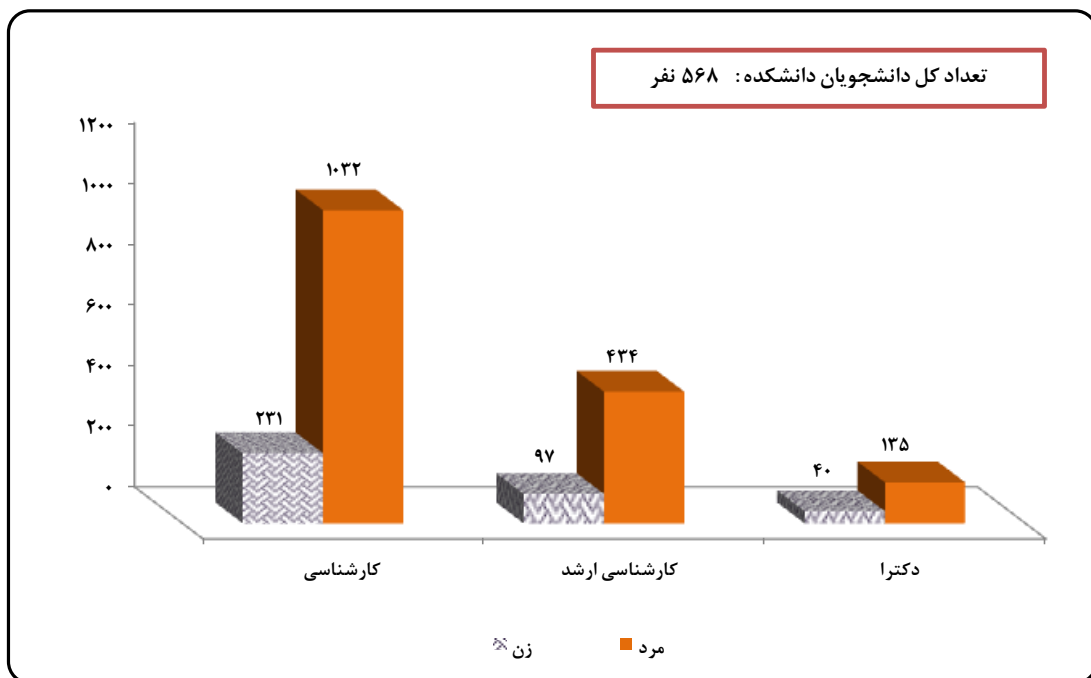
نوبت دوم و دانشجوی خارجی		روزانه		شاغل به تحصیل				پذیرفته شدگان				وضعیت دانشجویی نوع تحصیل	
				نوبت دوم و دانشجوی خارجی		روزانه		نوبت دوم و دانشجوی خارجی		روزانه			
مرد	زن	مرد	زن	مرد	زن	مرد	زن	مرد	زن	مرد	زن	مرد	زن
۰	۰	۴	۰	۰	۰	۸	۲	۰	۰	۲	۲	۰	۰
۰	۰	۱۶	۲	۲۷	۱	۲۸	۶	۵	۰	۱۱	۱	۰	۰
۰	۰	۰	۱	۱	۲	۱	۰	۰	۰	۰	۰	۰	۰
۱	۰	۴	۲	۳	۰	۱۸	۲	۱	۰	۸	۰	۰	۰
۱	۰	۱۱	۱۰	۰	۰	۲۷	۱۱	۰	۰	۱۱	۳	۰	۰
۰	۰	۴	۳	۳	۰	۹	۹	۰	۰	۲	۳	۰	۰
۰	۰	۴	۰	۷	۱	۱۳	۰	۲	۰	۴	۰	۰	۰
۰	۰	۹	۱	۰	۰	۱۲	۳	۰	۰	۳	۱	۰	۰
۱	۰	۳۰	۴	۱۹	۳	۳۳	۴	۸	۰	۱۲	۲	۰	۰
۰	۰	۰	۰	۰	۰	۸	۱	۰	۰	۷	۱	۰	۰
۱	۰	۳۵	۵	۱۶	۳	۳۸	۳	۵	۱	۱۵	۰	۰	۰
۱	۰	۱۰	۱	۴	۰	۱۱	۰	۴	۰	۴	۰	۰	۰
۰	۰	۱	۰	۱۰	۰	۷	۱	۹	۰	۴	۱	۰	۰
۱	۰	۴	۹	۴۵	۳	۱۳	۲۰	۱۶	۲	۵	۷	۰	۰
۰	۰	۱	۱	۰	۱	۶	۶	۰	۰	۳	۴	۰	۰
۲	۰	۱۶	۶	۱	۰	۳۴	۱۰	۰	۰	۷	۳	۰	۰
۰	۰	۰	۰	۰	۰	۵	۱	۰	۰	۵	۱	۰	۰
۲	۰	۷	۰	۱	۰	۲۶	۴	۰	۰	۱۱	۰	۰	۰
۱۰	۰	۱۵۶	۴۵	۱۳۷	۱۴	۲۹۷	۸۳	۵۰	۳	۱۱۴	۲۹	۰	۰

جدول ۱۲۳ - وضعیت دانشجویی مقطع دکترای دانشکده مهندسی به تفکیک رشته تحصیلی در سال تحصیلی ۹۹ - ۹۸

وضعیت دانشجویی نوع تحصیل		پذیرفته شدگان				شاغل به تحصیل				دانش آموختگان (۹۷ - ۹۸)		
		روزانه		نوبت دوم و دانشجوی خارجی		روزانه		نوبت دوم و دانشجوی خارجی				
مرد	زن	مرد	زن	مرد	زن	مرد	زن	مرد	زن	مرد	زن	
۰	۰	۵	۴	۲	۰	۱۷	۱۷	۲	۰	۵	۳	مهندسی برق - الکترونیک
۰	۰	۸	۱	۵	۲	۳۲	۴	۱	۲	۷	۱	مهندسی برق - قدرت
۰	۰	۰	۰	۱	۰	۳	۰	۱	۰	۲	۰	مهندسی برق - کنترل
۰	۰	۴	۰	۰	۰	۳	۰	۰	۰	۲	۰	مهندسی مکانیک - طراحی کاربردی
۰	۰	۲	۰	۰	۰	۳	۰	۰	۰	۰	۰	مهندسی مکانیک - طراحی کاربردی زمینه مکانیک جامدات
۰	۰	۰	۰	۱	۰	۱۲	۳	۰	۰	۲	۰	مهندسی مکانیک - طراحی کاربردی زمینه دینامیک، کنترل و ارتعاشات
۰	۰	۱	۱	۰	۰	۰	۰	۰	۰	۰	۰	مهندسی مکانیک - حرارت و سیالات
۰	۰	۰	۰	۰	۰	۳	۱	۰	۰	۲	۰	مهندسی برق - مخابرات سیستم
۰	۰	۶	۲	۴	۰	۲۴	۴	۲	۰	۵	۱	مهندسی مکانیک - تبدیل انرژی
۰	۰	۰	۱	۱	۰	۲۴	۹	۱	۰	۶	۲	مهندسی متالورژی و مواد
۰	۰	۲۶	۹	۱۴	۲	۱۲۱	۳۸	۷	۲	۳۱	۷	جمع دانشکده

دانشکده عمران. معماری

نمودار ۷۵ - تعداد کل دانشجویان دانشکده عمران، معماری به تفکیک مقطع تحصیلی و جنسیت در سال تحصیلی ۹۸ - ۹۹



جدول ۱۲۴- تعداد کل دانشجویان دانشکده عمران، معماری در سال تحصیلی ۹۹ - ۹۸

مقطع تحصیلی			نوع تحصیل			روزانه			نوبت دوم			دانشجوی خارجی			جمع کل		
			زن	مرد	جمع	زن	مرد	جمع	زن	مرد	جمع	زن	مرد	جمع	زن	مرد	جمع
کارشناسی	۱۵۴	۱۹۳	۳۴۷	۳۳	۳۸	۷۱	۰	۰	۰	۰	۰	۰	۱۸۷	۲۳۱	۴۱۸		
کارشناسی ارشد	۴۸	۵۵	۱۰۳	۵	۹	۱۴	۰	۰	۰	۱۰	۱۰	۰	۵۳	۷۴	۱۲۷		
دکترا	۶	۱۴	۲۰	۰	۱	۰	۰	۰	۰	۲	۲	۰	۶	۱۷	۲۳		
جمع دانشکده	۲۰۸	۲۶۲	۴۷۰	۳۸	۴۸	۸۶	۰	۰	۰	۱۲	۱۲	۰	۲۴۶	۳۲۲	۵۶۸		

جدول ۱۲۵- تعداد کل پذیرفته شدگان دانشکده عمران، معماری در سال تحصیلی ۹۹ - ۹۸

مقطع تحصیلی			نوع تحصیل			روزانه			نوبت دوم			دانشجوی خارجی			جمع کل		
			زن	مرد	جمع	زن	مرد	جمع	زن	مرد	جمع	زن	مرد	جمع	زن	مرد	جمع
کارشناسی	۴۳	۴۲	۸۵	۵	۸	۱۳	۰	۰	۰	۰	۰	۰	۴۸	۵۰	۹۸		
کارشناسی ارشد	۱۰	۲۷	۳۷	۰	۱	۰	۰	۰	۰	۹	۹	۰	۱۰	۳۷	۴۷		
دکترا	۰	۴	۴	۰	۰	۰	۰	۰	۰	۰	۰	۰	۰	۴	۴		
جمع دانشکده	۵۳	۷۳	۱۲۶	۵	۹	۱۴	۰	۰	۰	۹	۹	۰	۵۸	۹۱	۱۴۹		

جدول ۱۲۶- تعداد کل دانش آموختگان دانشکده عمران، معماری در سال تحصیلی ۹۸ - ۹۷

مقطع تحصیلی			نوع تحصیل			روزانه			نوبت دوم			جمع کل			
			زن	مرد	جمع	زن	مرد	جمع	زن	مرد	جمع	زن	مرد	جمع	
کارشناسی	۳۳	۲۴	۵۷	۷	۱۵	۲۲	۰	۰	۰	۰	۰	۰	۴۰	۳۹	۷۹
کارشناسی ارشد	۱۲	۳۹	۵۱	۰	۰	۰	۰	۰	۰	۰	۰	۰	۱۲	۳۹	۵۱
دکترا	۰	۱	۱	۰	۰	۰	۰	۰	۰	۰	۰	۰	۰	۱	۱
جمع دانشکده	۴۵	۶۴	۱۰۹	۷	۱۵	۲۲	۰	۰	۰	۰	۰	۰	۵۲	۷۹	۱۳۱

جدول ۱۲۷- اعضای هیات علمی دانشکده عمران، معماری به تفکیک مرتبه علمی و گروه آموزشی در سال تحصیلی ۹۹ - ۹۸

گروه آموزشی		مرتبه علمی		استاد		دانشیار		استادیار		مربی		جمع	
		مرد	زن	مرد	زن	مرد	زن	مرد	زن	مرد	زن	مرد	زن
عمران	۰	۳	۰	۳	۰	۱۲	۰	۱	۰	۱	۰	۱۹	۱۹
معماری	۰	۰	۰	۰	۱	۴	۱	۲	۱	۲	۲	۶	۸
جمع دانشکده	۰	۳	۰	۳	۱	۱۶	۱	۳	۱	۳	۲	۲۵	۲۷
جمع مراتب علمی		۳		۳		۱۷		۴		۴		۲۷	

جدول ۱۲۸ - وضعیت دانشجویی مقطع کارشناسی دانشکده عمران، معماری به تفکیک رشته تحصیلی در سال تحصیلی ۹۹ - ۹۸

وضعیت دانشجویی نوع تحصیل		پذیرفته شدگان				شاغل به تحصیل				دانش آموختگان (۹۸-۹۷)	
		روزانه		نوبت دوم		روزانه		نوبت دوم		روزانه	
رشته تحصیلی	زن	مرد	زن	مرد	زن	مرد	زن	مرد	زن	مرد	زن
مهندسی عمران	۱۴	۳۱	۷	۳	۴۳	۱۵۱	۱۸	۳۴	۱۸	۱۷	۱
مهندسی معماری	۲۹	۱۱	۲	۱	۱۱۱	۴۲	۱۵	۴	۱۵	۷	۶
جمع دانشکده	۴۳	۴۲	۵	۸	۱۵۴	۱۹۳	۳۳	۳۸	۳۳	۲۴	۷

جدول ۱۲۹ - وضعیت دانشجویی مقطع کارشناسی ارشد دانشکده عمران، معماری به تفکیک رشته تحصیلی در سال تحصیلی ۹۹ - ۹۸

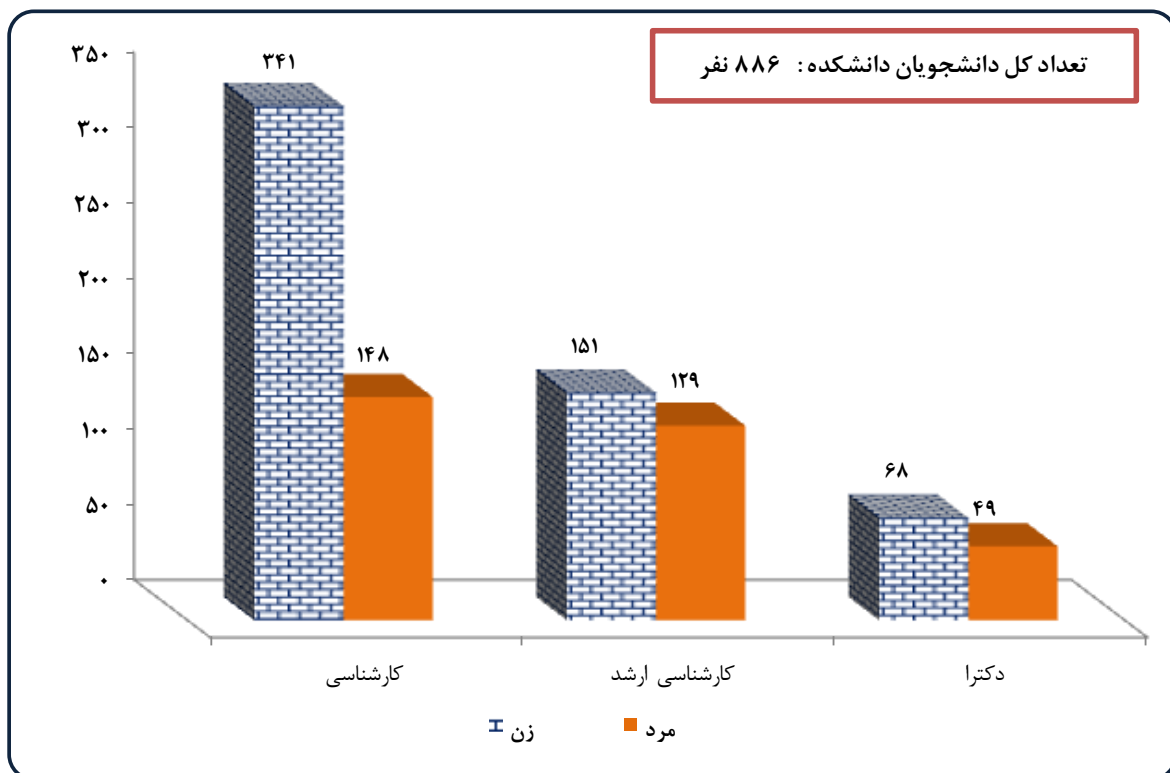
وضعیت دانشجویی نوع تحصیل		پذیرفته شدگان				شاغل به تحصیل				دانش آموختگان (۹۸ - ۹۷)	
		روزانه		نوبت دوم و دانشجوی خارجی		روزانه		نوبت دوم و دانشجوی خارجی		روزانه	
رشته تحصیلی	زن	مرد	زن	مرد	زن	مرد	زن	مرد	زن	مرد	زن
مهندسی عمران - گرایش آب و سازه های هیدرولیکی	۱	۳	۰	۱	۶	۶	۱	۲	۱	۲	۰
مهندسی عمران - گرایش مدیریت منابع آب	۳	۱	۰	۰	۱۳	۳	۱	۱	۱	۳	۴
مهندسی عمران - ژئوتکنیک	۱	۸	۰	۰	۵	۱۸	۱	۰	۱	۳	۸
مهندسی عمران - راه و ترابری	۰	۰	۰	۰	۰	۰	۰	۱	۰	۰	۰
مهندسی عمران گرایش زلزله	۰	۵	۰	۰	۴	۷	۰	۰	۰	۱	۰
مهندسی عمران - مکانیک خاک و پی	۰	۰	۰	۰	۰	۰	۰	۱	۰	۰	۰
مهندسی عمران گرایش محیط زیست	۲	۱	۰	۰	۹	۳	۰	۰	۰	۰	۰
مهندسی عمران - سازه	۳	۹	۰	۹	۱۱	۱۸	۲	۱۴	۴	۱۸	۰
جمع دانشکده	۱۰	۲۷	۵	۱۰	۴۸	۵۵	۵	۱۹	۱۲	۳۹	۰

جدول ۱۳۰ - وضعیت دانشجویی مقطع دکتری دانشکده عمران، معماری به تفکیک رشته تحصیلی در سال تحصیلی ۹۹ - ۹۸

وضعیت دانشجویی نوع تحصیل		پذیرفته شدگان				شاغل به تحصیل				دانش آموختگان (۹۸ - ۹۷)	
		روزانه		نوبت دوم و دانشجوی خارجی		روزانه		نوبت دوم و دانشجوی خارجی		روزانه	
رشته تحصیلی	زن	مرد	زن	مرد	زن	مرد	زن	مرد	زن	مرد	زن
مهندسی عمران - مهندسی و مدیریت منابع آب	۰	۴	۰	۰	۶	۱۴	۰	۳	۰	۱	۰
جمع دانشکده	۰	۴	۰	۰	۶	۱۴	۰	۳	۰	۱	۰

دانشکده کشاورزی

نمودار ۷۶ - تعداد کل دانشجویان دانشکده کشاورزی به تفکیک مقطع تحصیلی و جنسیت در سال تحصیلی ۹۸ - ۹۹



جدول ۱۳۱ - تعداد کل دانشجویان دانشکده کشاورزی در سال تحصیلی ۹۹ - ۹۸

جمع کل			دانشجوی خارجی			نوبت دوم			روزانه			نوع تحصیل
جمع	مرد	زن	جمع	مرد	زن	جمع	مرد	زن	جمع	مرد	زن	
۴۸۹	۱۴۸	۳۴۱	۰	۰	۰	۴۸	۱۷	۳۱	۴۴۱	۱۳۱	۳۱۰	مقطع تحصیلی کارشناسی
۲۸۰	۱۲۹	۱۵۱	۲	۲	۰	۳۴	۱۳	۲۱	۲۴۴	۱۱۴	۱۳۰	کارشناسی ارشد
۱۱۷	۴۹	۶۸	۲	۱	۱	۹	۵	۴	۱۰۶	۴۳	۶۳	دکترا
۸۸۶	۳۲۶	۵۶۰	۴	۳	۱	۹۱	۳۵	۵۶	۷۹۱	۲۸۸	۵۰۳	جمع دانشکده

جدول ۱۳۲ - تعداد کل پذیرفته شدگان دانشکده کشاورزی در سال تحصیلی ۹۹ - ۹۸

جمع کل			دانشجوی خارجی			نوبت دوم			روزانه			نوع تحصیل
جمع	مرد	زن	جمع	مرد	زن	جمع	مرد	زن	جمع	مرد	زن	
۸۵	۲۸	۵۷	۰	۰	۰	۵	۲	۳	۸۰	۲۶	۵۴	مقطع تحصیلی کارشناسی
۶۶	۳۶	۳۰	۰	۰	۰	۰	۰	۰	۶۶	۳۶	۳۰	کارشناسی ارشد
۳۰	۱۱	۱۹	۰	۰	۰	۳	۲	۱	۲۷	۹	۱۸	دکترا
۱۸۱	۷۵	۱۰۶	۰	۰	۰	۸	۴	۴	۱۷۳	۷۱	۱۰۲	جمع دانشکده

جدول ۱۳۳ - تعداد کل دانش آموختگان دانشکده کشاورزی در سال تحصیلی ۹۸ - ۹۷

جمع کل			نوبت دوم			روزانه			نوع تحصیل
جمع	مرد	زن	جمع	مرد	زن	جمع	مرد	زن	
۱۳۲	۴۷	۸۵	۱۳	۸	۵	۱۱۹	۳۹	۸۰	مقطع تحصیلی کارشناسی
۷۶	۳۰	۴۶	۴	۰	۴	۷۲	۳۰	۴۲	کارشناسی ارشد
۱۶	۸	۸	۰	۰	۰	۱۶	۸	۸	دکترا
۲۲۴	۸۵	۱۳۹	۱۷	۸	۹	۲۰۷	۷۷	۱۳۰	جمع دانشکده

جدول ۱۳۴ - اعضای هیات علمی دانشکده کشاورزی به تفکیک مرتبه علمی و گروه آموزشی در سال تحصیلی ۹۹ - ۹۸

جمع			مریی		استادیار		دانشیار		استاد		مرتبه علمی
جمع	مرد	زن	مرد	زن	مرد	زن	مرد	زن	مرد	زن	
۱۱	۸	۳	۰	۰	۲	۲	۵	۱	۱	۰	گروه آموزشی باغبانی
۱۲	۹	۳	۱	۰	۳	۲	۳	۱	۲	۰	خاکشناسی
۱۳	۱۱	۲	۰	۰	۳	۱	۶	۱	۲	۰	گیاهپزشکی
۱۷	۱۴	۳	۱	۰	۴	۳	۶	۰	۳	۰	زراعت و اصلاح نباتات
۱۲	۱۰	۲	۰	۰	۱۰	۲	۰	۰	۰	۰	بیوسیستم
۶۵	۵۲	۱۳	۲	۰	۲۲	۱۰	۲۰	۳	۸	۰	جمع دانشکده
۶۵			۲		۳۲		۲۳		۸		جمع مراتب علمی

جدول ۱۳۵ - وضعیت دانشجویی مقطع کارشناسی دانشکده کشاورزی به تفکیک رشته تحصیلی در سال تحصیلی ۹۹ - ۹۸

وضعیت دانشجویی		نوع تحصیل		پذیرفته شدگان				شاغل به تحصیل				دانش آموختگان (۹۸ - ۹۷)	
				روزانه		نوبت دوم		روزانه		نوبت دوم			
رشته تحصیلی		مرد	زن	مرد	زن	مرد	زن	مرد	زن	مرد	زن	مرد	زن
مهندسی تولید و ژنتیک گیاهی		۰	۱	۰	۱	۰	۴	۱	۴۲	۰	۱	۰	۱
مهندسی کشاورزی - زراعت و اصلاح نباتات		۰	۰	۰	۰	۰	۲	۴	۱۲	۰	۰	۰	۱
مهندسی کشاورزی - زراعت و اصلاح نباتات - اصلاح نباتات		۰	۰	۰	۰	۰	۱	۳	۷	۰	۰	۰	۵
مهندسی کشاورزی - زراعت و اصلاح نباتات - زراعت		۰	۰	۰	۰	۰	۴	۱	۵	۰	۰	۰	۵
مهندسی کشاورزی - گیاه پزشکی		۰	۰	۰	۰	۰	۴	۹	۵۷	۰	۰	۱	۲۳
مهندسی مکانیک بیوسیستم		۰	۰	۰	۰	۰	۴	۵۸	۳۰	۰	۰	۲۱	۸
مهندسی مکانیک بیوسیستم-مهندسی ماشین های صنایع غذایی		۰	۰	۰	۰	۰	۱	۲۸	۲۵	۰	۰	۳	۱
مهندسی کشاورزی- ماشینهای کشاورزی		۰	۰	۰	۰	۰	۳	۱	۲	۰	۰	۲	۱
مهندسی کشاورزی - خاک شناسی (علوم ومهندسی خاک)		۰	۰	۰	۰	۰	۴	۱۵	۶۷	۱	۰	۳	۲۱
مهندسی کشاورزی - باغبانی		۰	۰	۰	۰	۰	۴	۱۱	۶۳	۱	۲	۴	۱۴
جمع دانشکده		۰	۰	۰	۰	۰	۳۱	۱۳۱	۳۱۰	۲	۳	۳۹	۸۰

جدول ۱۳۶ - وضعیت دانشجویی مقطع کارشناسی ارشد دانشکده کشاورزی به تفکیک رشته تحصیلی در سال تحصیلی ۹۹ - ۹۸

وضعیت دانشجویی		نوع تحصیل		پذیرفته شدگان				شاغل به تحصیل				دانش آموختگان (۹۸ - ۹۷)	
				روزانه		نوبت دوم و دانشجوی خارجی		روزانه		نوبت دوم و دانشجوی خارجی			
رشته تحصیلی		مرد	زن	مرد	زن	مرد	زن	مرد	زن	مرد	زن	مرد	زن
مهندسی کشاورزی - زراعت		۰	۰	۰	۰	۱	۴	۰	۰	۲	۶	۲	۶
مهندسی کشاورزی - اصلاح نباتات		۰	۰	۰	۰	۱	۲	۰	۰	۰	۴	۰	۴
مهندسی کشاورزی - اکولوژیک		۰	۰	۰	۰	۰	۵	۰	۰	۰	۰	۰	۲
مهندسی کشاورزی - آگرواکولوژی		۰	۰	۰	۰	۰	۵	۰	۰	۰	۰	۰	۰
مهندسی کشاورزی - خاکشناسی		۰	۰	۰	۰	۰	۰	۰	۰	۰	۰	۰	۰
مدیریت منابع خاک - منابع خاک و ارزیابی اراضی		۰	۰	۰	۰	۰	۳	۰	۰	۰	۰	۰	۱
مدیریت حاصلخیزی و زیست فناوری خاک - شیمی و حاصلخیزی خاک		۰	۰	۰	۰	۰	۱۰	۰	۰	۰	۱	۲	۶
مهندسی کشاورزی - علوم خاک-پیدایش، رده بندی و ارزیابی خاک		۰	۰	۰	۰	۰	۰	۰	۰	۰	۲	۱	۰
مهندسی کشاورزی - علوم خاک - فیزیک و حفاظت خاک		۰	۰	۰	۰	۰	۶	۰	۰	۰	۳	۰	۳
مهندسی کشاورزی - علوم خاک - بیولوژی و بیوتکنولوژی خاک		۰	۰	۰	۰	۰	۹	۰	۰	۰	۲	۱	۰
مهندسی کشاورزی - ماشین های کشاورزی		۰	۰	۰	۰	۰	۰	۰	۰	۰	۰	۰	۱
مهندسی کشاورزی - مکانیزاسیون کشاورزی - مدیریت و تحلیل سامانه ها		۰	۰	۰	۰	۰	۴	۰	۰	۰	۷	۰	۰
مهندسی کشاورزی - مکانیزاسیون کشاورزی - بازافت و مدیریت پسماند		۰	۰	۰	۰	۰	۲	۰	۰	۰	۳	۰	۰
ژنتیک و به نژادی گیاهی		۰	۰	۰	۰	۰	۱۲	۰	۰	۰	۱۰	۰	۱
آگروتکنولوژی - فیزیکولوژی گیاهان زراعی		۰	۰	۰	۰	۰	۶	۰	۰	۰	۹	۰	۰

ادامه جدول ۱۳۶ - وضعیت دانشجویی مقطع کارشناسی ارشد دانشکده کشاورزی به تفکیک رشته تحصیلی در سال تحصیلی ۹۹ - ۹۸

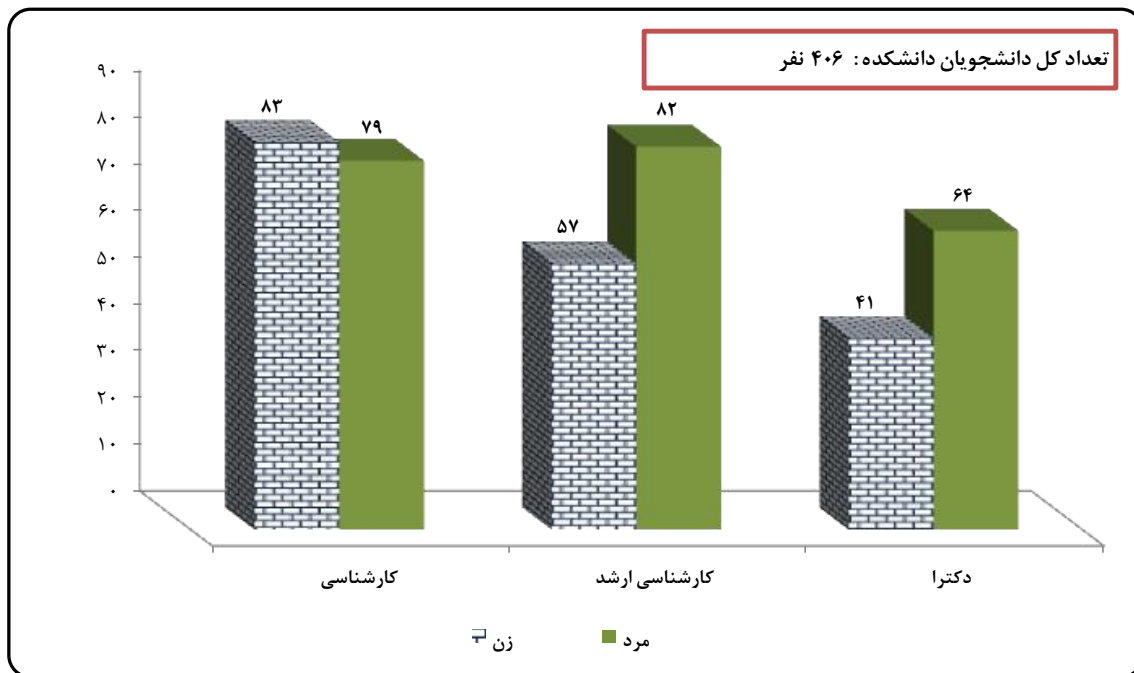
وضعیت دانشجویی		پذیرفته شدگان				شاغل به تحصیل				دانش آموزان (۹۸ - ۹۷)	
		روزانه		نوبت دوم و دانشجوی خارجی		روزانه		نوبت دوم و دانشجوی خارجی			
رشته تحصیلی		مرد	زن	مرد	زن	مرد	زن	مرد	زن	مرد	زن
مهندسی مکانیزاسیون کشاورزی - انرژی						۴	۱	۰	۰	۲	۰
مهندسی مکانیک بیوسیستم - انرژیهای تجدید پذیر		۱	۱	۰	۰	۱۰	۵	۰	۰	۲	۰
مهندسی مکانیک بیوسیستم - فناوری پس از برداشت		۰	۰	۰	۰	۴	۵	۰	۰	۲	۱
مهندسی مکانیک بیوسیستم - طراحی و ساخت		۳	۱	۰	۰	۱۳	۲	۰	۰	۳	۱
مهندسی کشاورزی - علوم باغبانی - گیاهان زینتی		۱	۱	۰	۱	۲	۳	۰	۱	۰	۰
مهندسی کشاورزی - علوم باغبانی - میوه کاری		۲	۲	۰	۰	۲	۸	۰	۰	۲	۱
مهندسی کشاورزی - علوم باغبانی				۰	۰	۰	۰	۰	۰	۲	۰
مهندسی کشاورزی - علوم باغبانی - سبزی کاری		۲	۱	۰	۰	۷	۵	۰	۱	۱	۵
مهندسی کشاورزی - علوم باغبانی - گیاهان دارویی، ادویه ای و نوشابه ای		۱	۳	۰	۰	۴	۱۱	۰	۱	۰	۴
مهندسی کشاورزی - مکانیزاسیون		۰	۰	۰	۰	۲	۰	۰	۱	۰	۰
مهندسی کشاورزی - حشره شناسی		۳	۳	۰	۰	۷	۱۳	۰	۲	۱	۵
مهندسی کشاورزی - بیماری شناسی گیاهی		۳	۴	۰	۰	۶	۹	۰	۰	۲	۷
جمع دانشکده		۳۶	۳۰	۰	۰	۱۳۰	۱۱۴	۰	۲۳	۴۲	۳۰

جدول ۱۳۷ - وضعیت دانشجویی مقطع دکترای دانشکده کشاورزی به تفکیک رشته تحصیلی در سال تحصیلی ۹۹ - ۹۸

وضعیت دانشجویی		پذیرفته شدگان				شاغل به تحصیل				دانش آموزان (۹۸ - ۹۷)	
		روزانه		نوبت دوم و دانشجوی خارجی		روزانه		نوبت دوم و دانشجوی خارجی			
رشته تحصیلی		مرد	زن	مرد	زن	مرد	زن	مرد	زن	مرد	زن
حشره شناسی		۰	۶	۰	۰	۱۴	۵	۱	۱	۱	۱
زراعت		۰	۰	۰	۰	۲	۵	۱	۱	۰	۰
بیماری شناسی گیاهی		۲	۲	۱	۰	۴	۳	۱	۰	۰	۰
اگرولوژی - فیزیولوژی گیاهان زراعی		۳	۰	۱	۱	۴	۴	۱	۲	۲	۱
علوم خاک - خاکشناسی		۰	۰	۰	۰	۳	۱	۰	۰	۱	۰
علوم خاک - پیدایش، رده بندی و ارزیابی خاک		۰	۰	۰	۰	۰	۴	۰	۰	۰	۰
مدیریت منابع خاک - منابع خاک و ارزیابی اراضی		۱	۲	۰	۰	۲	۱	۰	۰	۰	۰
علوم خاک - فیزیک و حفاظت خاک		۱	۱	۰	۰	۳	۳	۰	۰	۱	۰
مدیریت منابع خاک - زمینه خاک و رابطه آب و خاک و گیاه		۰	۰	۰	۰	۴	۰	۰	۰	۰	۰
مدیریت حاصلخیزی و زیست فناوری خاک - بیولوژی و بیوتکنولوژی خاک		۰	۰	۰	۰	۳	۰	۰	۱	۰	۰
مهندسی کشاورزی - علوم خاک - شیمی و حاصلخیزی خاک		۰	۳	۰	۰	۸	۱	۰	۰	۱	۱
علوم و مهندسی باغبانی - فیزیولوژی تولید و پس از برداشت گیاهان باغبانی		۰	۳	۰	۰	۵	۱	۰	۱	۰	۰
مهندسی مکانیزاسیون کشاورزی - انرژی		۰	۰	۰	۰	۰	۳	۰	۰	۰	۰
علوم باغبانی - میوه کاری		۰	۰	۰	۰	۴	۱	۰	۰	۴	۲
مکانیزاسیون کشاورزی		۲	۱	۰	۰	۷	۱۱	۱	۰	۱	۰
جمع دانشکده		۹	۱۸	۲	۱	۶۳	۴۳	۶	۵	۸	۸

دانشکده مهندسی علوم آب

نمودار ۷۷ - تعداد کل دانشجویان دانشکده مهندسی علوم آب به تفکیک مقطع تحصیلی و جنسیت در سال تحصیلی ۹۸ - ۹۹



جدول ۱۳۸ - تعداد کل دانشجویان دانشکده مهندسی علوم آب در سال تحصیلی ۹۸ - ۹۹

نوع تحصیل	روزانه			نوبت دوم			دانشجوی خارجی			جمع کل	
	زن	مرد	جمع	زن	مرد	جمع	زن	مرد	جمع	مرد	زن
مقطع تحصیلی											
کارشناسی	۵۳	۵۲	۱۰۵	۳۰	۲۷	۵۷	۰	۰	۰	۷۹	۱۶۲
کارشناسی ارشد	۵۰	۶۱	۱۱۱	۷	۲۰	۲۷	۱	۱	۰	۸۲	۱۳۹
دکترا	۳۶	۵۰	۸۶	۵	۱۴	۱۹	۰	۰	۰	۶۴	۱۰۵
جمع دانشکده	۱۳۹	۱۶۳	۳۰۲	۴۲	۶۱	۱۰۳	۱	۱	۰	۲۲۵	۴۰۶

جدول ۱۳۹ - تعداد کل پذیرفته شدگان دانشکده مهندسی علوم آب در سال تحصیلی ۹۸ - ۹۹

نوع تحصیل	روزانه			نوبت دوم			دانشجوی خارجی			جمع کل	
	زن	مرد	جمع	زن	مرد	جمع	زن	مرد	جمع	مرد	زن
مقطع تحصیلی											
کارشناسی	۸	۱۵	۲۳	۶	۸	۱۴	۰	۰	۰	۲۳	۳۷
کارشناسی ارشد	۱۲	۲۱	۳۳	۴	۶	۱۰	۰	۰	۰	۲۷	۴۳
دکترا	۳	۹	۱۲	۰	۴	۴	۰	۰	۰	۱۳	۱۶
جمع دانشکده	۲۳	۴۵	۶۸	۱۰	۱۸	۲۸	۰	۰	۰	۶۳	۹۶

جدول ۱۴۰ - تعداد کل دانش آموختگان دانشکده مهندسی علوم آب در سال تحصیلی ۹۸ - ۹۷

نوع تحصیل	روزانه			نوبت دوم			جمع کل	
	زن	مرد	جمع	زن	مرد	جمع	مرد	زن
مقطع تحصیلی								
کارشناسی	۱۹	۱۴	۳۳	۶	۶	۱۲	۲۰	۲۵
کارشناسی ارشد	۱۸	۲۱	۳۹	۵	۱۱	۱۶	۲۲	۲۳
دکترا	۹	۷	۱۶	۰	۰	۰	۷	۹
جمع دانشکده	۴۶	۴۲	۸۸	۱۱	۱۷	۲۸	۵۹	۵۷

جدول ۱۴۱ - اعضای هیات علمی دانشکده مهندسی علوم آب به تفکیک مرتبه علمی و گروه آموزشی در سال تحصیلی ۹۸ - ۹۹

گروه آموزشی	مرتبه علمی		استاد		دانشیار		استادیار		مربی		جمع	
	زن	مرد	زن	مرد	زن	مرد	زن	مرد	زن	مرد	زن	جمع
سازه های آبی	۰	۳	۰	۱	۰	۶	۰	۰	۰	۰	۱۰	۱۰
آبیاری و زهکشی	۰	۲	۰	۲	۱	۲	۰	۰	۰	۰	۵	۷
هیدرولوژی و منابع آب	۰	۱	۰	۲	۰	۳	۰	۰	۰	۰	۶	۶
جمع دانشکده	۰	۶	۰	۵	۲	۱۰	۰	۰	۰	۰	۲۱	۲۳
جمع مراتب علمی		۶		۵		۱۲		۰			۲۳	۲۳

جدول ۱۴۲ - وضعیت دانشجویی مقطع کارشناسی دانشکده مهندسی علوم آب به تفکیک رشته تحصیلی در سال تحصیلی ۹۸ - ۹۹

وضعیت دانشجویی نوع تحصیل		پذیرفته شدگان				شاغل به تحصیل				دانش آموختگان (۹۸ - ۹۷)	
		روزانه		نوبت دوم		روزانه		نوبت دوم		نوبت دوم	
رشته تحصیلی		مرد	زن	مرد	زن	مرد	زن	مرد	زن	مرد	زن
علوم و مهندسی آب		۸	۱۵	۶	۸	۵۳	۵۲	۳۰	۲۷	۱۹	۱۴
جمع دانشکده		۸	۱۵	۶	۸	۵۳	۵۲	۳۰	۲۷	۱۹	۱۴

جدول ۱۴۳ - وضعیت دانشجویی مقطع کارشناسی ارشد دانشکده مهندسی علوم آب به تفکیک رشته تحصیلی در سال تحصیلی ۹۸-۹۹

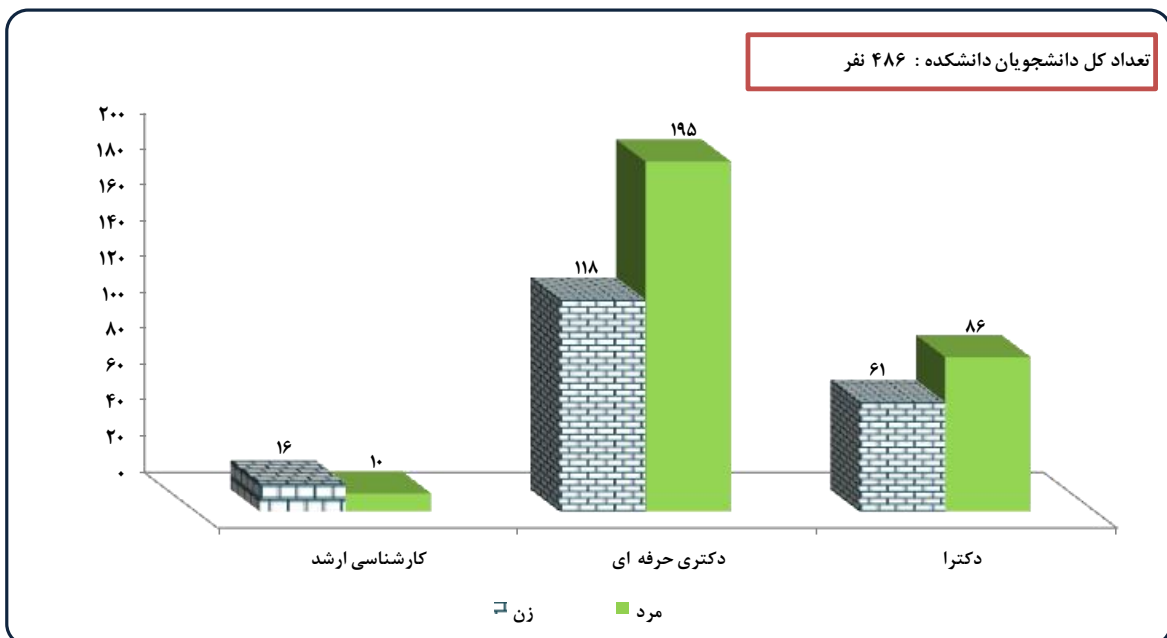
وضعیت دانشجویی نوع تحصیل		پذیرفته شدگان				شاغل به تحصیل				دانش آموختگان (۹۸ - ۹۷)	
		روزانه		نوبت دوم و دانشجوی خارجی		روزانه		نوبت دوم و دانشجوی خارجی		نوبت دوم و دانشجوی خارجی	
رشته تحصیلی		مرد	زن	مرد	زن	مرد	زن	مرد	زن	مرد	زن
مهندسی کشاورزی - آبیاری و زهکشی		۰	۴	۲	۰	۸	۱۱	۲	۶	۴	۴
مهندسی عمران - مهندسی محیط زیست		۱	۴	۰	۱	۷	۱۰	۱	۱	۳	۳
مهندسی کشاورزی - سازه های آبی		۲	۲	۱	۲	۹	۵	۳	۶	۶	۰
مهندسی آب و سازه های هیدرولیکی		۷	۸	۱	۰	۱۴	۲۰	۱	۳	۳	۱
مهندسی کشاورزی - هیدرولوژی و منابع آب		۲	۳	۰	۳	۱۲	۱۳	۰	۵	۲	۵
مهندسی عمران - مهندسی رودخانه		۰	۰	۰	۰	۰	۲	۰	۰	۰	۰
جمع دانشکده		۱۲	۲۱	۴	۶	۵۰	۶۱	۷	۲۱	۱۸	۲۱

جدول ۱۴۴ - وضعیت دانشجویی مقطع دکترای دانشکده مهندسی علوم آب به تفکیک رشته تحصیلی در سال تحصیلی ۹۸ - ۹۹

وضعیت دانشجویی نوع تحصیل		پذیرفته شدگان				شاغل به تحصیل				دانش آموختگان (۹۸ - ۹۷)	
		روزانه		نوبت دوم و دانشجوی خارجی		روزانه		نوبت دوم و دانشجوی خارجی		نوبت دوم و دانشجوی خارجی	
رشته تحصیلی		مرد	زن	مرد	زن	مرد	زن	مرد	زن	مرد	زن
آبیاری و زهکشی		۲	۲	۰	۳	۱۶	۱۷	۱	۷	۵	۲
سازه های آبی		۱	۴	۰	۱	۱۶	۱۳	۲	۵	۲	۴
هیدرولوژی - منابع آب		۰	۳	۰	۰	۴	۲۰	۲	۲	۰	۳
جمع دانشکده		۳	۹	۰	۴	۳۶	۵۰	۵	۱۴	۷	۹

دانشکده دامپزشکی

نمودار ۷۸ - تعداد کل دانشجویان دانشکده دامپزشکی به تفکیک مقطع تحصیلی و جنسیت در سال تحصیلی ۹۸ - ۹۹



جدول ۱۴۵ - تعداد کل دانشجویان دانشکده دامپزشکی در سال تحصیلی ۹۸ - ۹۹

جمع کل			دانشجوی خارجی			نوبت دوم			روزانه			نوع تحصیل
جمع	مرد	زن	جمع	مرد	زن	جمع	مرد	زن	جمع	مرد	زن	
۲۶	۱۰	۱۶	۰	۰	۰	۰	۰	۰	۲۶	۱۰	۱۶	مقطع تحصیلی
۳۱۳	۱۹۵	۱۱۸	۰	۰	۰	۱۰۴	۶۴	۴۰	۲۰۹	۱۳۱	۷۸	کارشناسی ارشد
۱۴۷	۸۶	۶۱	۵	۲	۳	۵	۳	۲	۱۳۷	۸۱	۵۶	دکتری حرفه ای
۴۸۶	۲۹۱	۱۹۵	۵	۲	۳	۱۰۹	۶۷	۴۲	۳۷۲	۲۲۲	۱۵۰	دکترا
												جمع دانشکده

جدول ۱۴۶ - تعداد کل پذیرفته شدگان دانشکده دامپزشکی در سال تحصیلی ۹۸ - ۹۹

جمع کل			دانشجوی خارجی			نوبت دوم			روزانه			نوع تحصیل
جمع	مرد	زن	جمع	مرد	زن	جمع	مرد	زن	جمع	مرد	زن	
۷	۱	۶	۰	۰	۰	۰	۰	۰	۷	۱	۶	مقطع تحصیلی
۵۵	۳۳	۲۲	۰	۰	۰	۱	۰	۱	۵۴	۳۳	۲۱	کارشناسی ارشد
۱۰	۷	۳	۰	۰	۰	۰	۰	۰	۱۰	۷	۳	دکتری حرفه ای
۷۲	۴۱	۳۱	۰	۰	۰	۱	۰	۱	۷۱	۴۱	۳۰	دکترا
												جمع دانشکده

جدول ۱۴۷ - تعداد کل دانش آموزان دانشکده دامپزشکی در سال تحصیلی ۹۸ - ۹۷

جمع کل			نوبت دوم			روزانه			نوع تحصیل
جمع	مرد	زن	جمع	مرد	زن	جمع	مرد	زن	
۲۴	۱۰	۱۴	۱	۰	۱	۲۳	۱۰	۱۳	مقطع تحصیلی
۹۷	۵۶	۴۱	۴۸	۲۳	۲۵	۴۹	۳۳	۱۶	کارشناسی ارشد
۲۶	۱۵	۱۱	۰	۰	۰	۲۶	۱۵	۱۱	دکتری حرفه ای
۱۴۷	۸۱	۶۶	۴۹	۲۳	۲۶	۹۸	۵۸	۴۰	دکترای تخصصی
									جمع دانشکده

جدول ۱۴۸ - اعضای هیات علمی دانشکده دامپزشکی به تفکیک مرتبه علمی و گروه آموزشی در سال تحصیلی ۹۸ - ۹۹

جمع		مربی		استادیار		دانشیار		استاد		مرتبه علمی	
جمع	مرد	زن	مرد	زن	مرد	زن	مرد	زن	مرد		زن
۱۵	۱۰	۵	۰	۰	۲	۴	۵	۱	۳	۰	گروه آموزشی
۲۸	۲۵	۳	۰	۰	۷	۰	۳	۳	۱۵	۰	علوم پایه
۱	۰	۱	۰	۰	۰	۱	۰	۰	۰	۰	علوم درمانگاهی
۱۳	۹	۴	۰	۰	۱	۲	۴	۲	۴	۰	تغذیه و اصلاح نژاد دام
۵	۴	۱	۰	۰	۰	۱	۲	۰	۲	۰	پاتوبیولوژی
۶۲	۴۸	۱۴	۰	۰	۱۰	۸	۱۴	۶	۲۴	۰	بهداشت و کنترل مواد غذایی
۶۲			۰		۱۸		۲۰		۲۴		جمع مراتب علمی

جدول ۱۴۹ - وضعیت دانشجویی مقطع کارشناسی ارشد دانشکده دامپزشکی به تفکیک رشته تحصیلی در سال تحصیلی ۹۹ - ۹۸

وضعیت دانشجویی		پذیرفته شدگان				شاغل به تحصیل				دانش آموختگان (۹۸ - ۹۷)	
		روزانه		نوبت دوم و دانشجوی خارجی		روزانه		نوبت دوم و دانشجوی خارجی			
رشته تحصیلی		مرد	زن	مرد	زن	مرد	زن	مرد	زن	مرد	زن
بافت شناسی دامپزشکی		۰	۰	۰	۰	۰	۰	۰	۰	۳	۰
فیزیولوژی		۱	۱	۰	۰	۵	۲	۰	۰	۴	۳
انگل شناسی دامپزشکی		۰	۰	۰	۰	۴	۲	۰	۰	۳	۵
بهداشت و کنترل کیفی مواد غذایی		۰	۵	۰	۰	۱	۱۲	۰	۰	۰	۵
جمع دانشکده		۱	۶	۰	۰	۱۰	۱۶	۰	۰	۱۰	۱۳

جدول ۱۵۰ - وضعیت دانشجویی مقطع دکتری حرفه ای دانشکده دامپزشکی به تفکیک رشته تحصیلی در سال تحصیلی ۹۹ - ۹۸

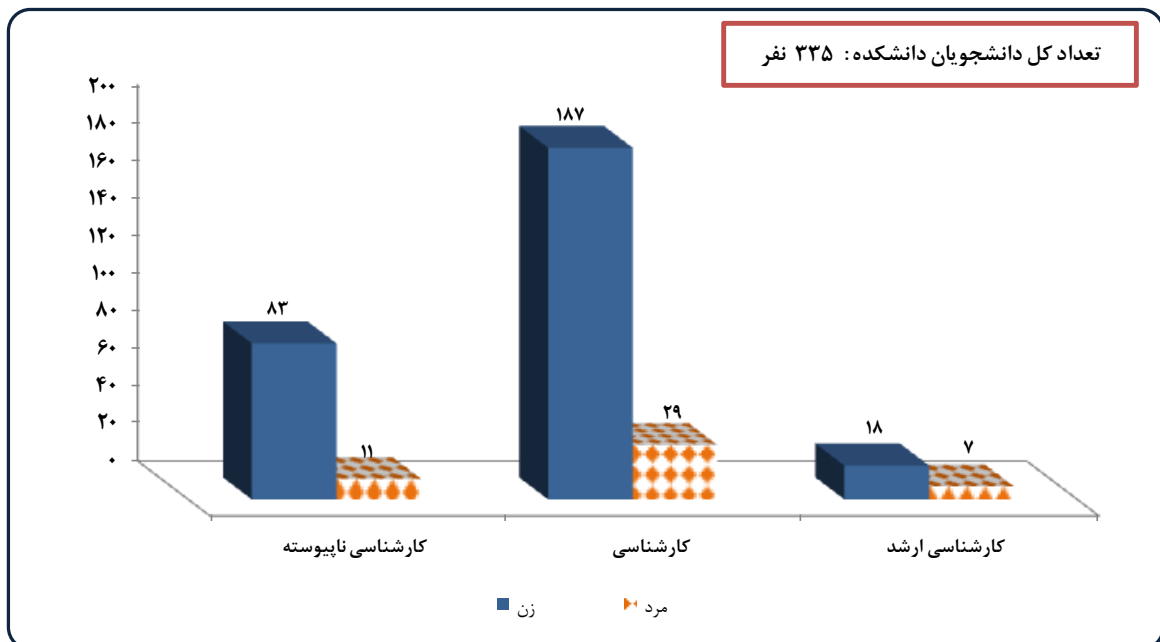
وضعیت دانشجویی		پذیرفته شدگان				شاغل به تحصیل				دانش آموختگان (۹۸ - ۹۷)	
		روزانه		نوبت دوم و دانشجوی خارجی		روزانه		نوبت دوم و دانشجوی خارجی			
رشته تحصیلی		مرد	زن	مرد	زن	مرد	زن	مرد	زن	مرد	زن
دکتری حرفه ای دامپزشکی		۳۳	۲۱	۰	۱	۱۳۱	۷۸	۶۴	۴۰	۳۳	۱۶
جمع دانشکده		۳۳	۲۱	۰	۱	۱۳۱	۷۸	۶۴	۴۰	۳۳	۱۶

جدول ۱۵۱ - وضعیت دانشجویی مقطع دکتری تخصصی دانشکده دامپزشکی به تفکیک رشته تحصیلی در سال تحصیلی ۹۹ - ۹۸

وضعیت دانشجویی		پذیرفته شدگان				شاغل به تحصیل				دانش آموختگان (۹۸ - ۹۷)	
		روزانه		نوبت دوم و دانشجوی خارجی		روزانه		نوبت دوم و دانشجوی خارجی			
رشته تحصیلی		مرد	زن	مرد	زن	مرد	زن	مرد	زن	مرد	زن
بهداشت و بیماریهای آبزیان		۲	۱	۰	۰	۱۱	۷	۰	۱	۱	۱
بهداشت و بیماری های پرندگان		۰	۰	۰	۰	۱۳	۶	۰	۰	۲	۰
بیماریهای داخلی دامهای بزرگ		۰	۰	۰	۰	۶	۱	۰	۰	۲	۱
بیماریهای داخلی دامهای کوچک		۳	۰	۰	۰	۵	۳	۰	۱	۲	۲
جراحی دامپزشکی		۰	۰	۰	۰	۵	۱	۰	۰	۲	۰
انگل شناسی		۰	۰	۰	۰	۱۰	۶	۰	۰	۰	۲
بافت شناسی مقایسه ای		۱	۱	۰	۰	۲	۱۱	۰	۰	۱	۱
آناتومی و جنین شناسی مقایسه ای		۰	۰	۰	۰	۸	۲	۰	۲	۲	۰
کلینیکال پاتولوژی		۱	۱	۰	۰	۵	۱	۰	۰	۱	۲
پاتولوژی دامپزشکی		۰	۰	۰	۰	۳	۳	۰	۰	۲	۰
باکتری شناسی		۰	۰	۰	۰	۴	۳	۰	۰	۰	۰
بهداشت مواد غذایی		۰	۰	۰	۰	۶	۹	۰	۰	۰	۲
بیوشیمی		۰	۰	۰	۰	۳	۳	۰	۱	۰	۱
جمع دانشکده		۷	۳	۰	۰	۸۱	۵۶	۰	۵	۱۵	۱۱

دانشکده هنر شوستر

نمودار ۷۹ - تعداد کل دانشجویان دانشکده هنر شوستر به تفکیک مقطع تحصیلی و جنسیت در سال تحصیلی ۹۸ - ۹۹



جدول ۱۵۲ - تعداد کل دانشجویان دانشکده هنر شوشتر در سال تحصیلی ۹۹ - ۹۸

نوع تحصیلی	روزانه			نوبت دوم			دانشجوی خارجی			جمع کل		
	زن	مرد	جمع	زن	مرد	جمع	زن	مرد	جمع	زن	مرد	جمع
کارشناسی ناپیوسته	۸۳	۱۱	۹۴	۰	۰	۰	۰	۰	۰	۰	۰	۰
کارشناسی	۱۷۸	۲۹	۲۰۷	۹	۰	۹	۰	۰	۰	۰	۰	۰
کارشناسی ارشد	۱۸	۶	۲۴	۰	۰	۰	۱	۱	۲	۰	۰	۰
جمع دانشکده	۲۷۹	۴۶	۳۲۵	۹	۰	۹	۱	۱	۲	۰	۰	۰

جدول ۱۵۳ - تعداد کل پذیرفته شدگان دانشکده هنر شوشتر در سال تحصیلی ۹۹ - ۹۸

نوع تحصیلی	روزانه			نوبت دوم			دانشجوی خارجی			جمع کل		
	زن	مرد	جمع	زن	مرد	جمع	زن	مرد	جمع	زن	مرد	جمع
کارشناسی ناپیوسته	۴۵	۴	۴۹	۰	۰	۰	۰	۰	۰	۰	۰	۰
کارشناسی	۵۹	۴	۶۳	۱	۰	۱	۰	۰	۰	۰	۰	۰
کارشناسی ارشد	۸	۵	۱۳	۰	۰	۰	۰	۰	۰	۰	۰	۰
جمع دانشکده	۱۱۲	۱۳	۱۲۵	۱	۰	۱	۰	۰	۰	۰	۰	۰

جدول ۱۵۴ - تعداد کل دانش آموختگان دانشکده هنر شوشتر در سال تحصیلی ۹۸ - ۹۷

نوع تحصیلی	روزانه			نوبت دوم			جمع کل		
	زن	مرد	جمع	زن	مرد	جمع	زن	مرد	جمع
کارشناسی ناپیوسته	۳۷	۱۳	۵۰	۷	۰	۷	۷	۱۳	۲۰
کارشناسی	۸۰	۷	۸۷	۱۰	۱	۱۱	۹۰	۸	۹۸
کارشناسی ارشد	۱۰	۵	۱۵	۲	۰	۲	۱۲	۵	۱۷
جمع دانشکده	۱۲۷	۲۵	۱۵۲	۱۹	۱	۲۰	۱۴۶	۲۶	۱۷۲

جدول ۱۵۵ - اعضای هیات علمی دانشکده هنر شوشتر به تفکیک مرتبه علمی و گروه آموزشی در سال تحصیلی ۹۹ - ۹۸

گروه آموزشی	مرتبه علمی		استاد		دانشیار		استادیار		مربی		جمع	
	زن	مرد	زن	مرد	زن	مرد	زن	مرد	زن	مرد	زن	مرد
گرافیک	۰	۰	۰	۰	۰	۰	۲	۱	۳	۱	۱	۵
نقاشی	۰	۰	۰	۰	۰	۰	۱	۰	۳	۰	۰	۴
معماری	۰	۰	۰	۰	۰	۰	۰	۰	۰	۰	۰	۰
جمع دانشکده	۰	۰	۰	۰	۰	۰	۳	۱	۶	۱	۱	۹
جمع مراتب علمی	۰	۰	۰	۰	۳	۱	۷	۰	۱۰	۰	۰	۱۰

جدول ۱۵۶ - وضعیت دانشجویی مقطع کارشناسی ناپیوسته دانشکده هنر شوشتر به تفکیک رشته تحصیلی در سال تحصیلی ۹۸ - ۹۹

وضعیت دانشجویی		پذیرفته شدگان				شاغل به تحصیل				دانش آموختگان (۹۷ - ۹۸)	
		روزانه		نوبت دوم		روزانه		نوبت دوم			
رشته تحصیلی		مرد	زن	مرد	زن	مرد	زن	مرد	زن	مرد	زن
ارتباط تصویری		۲۷	۴	۰	۰	۴۵	۹	۰	۰	۱۸	۹
هنرهای تجسمی - نقاشی		۱۸	۰	۰	۰	۳۸	۲	۰	۰	۱۹	۴
جمع دانشکده		۴۵	۴	۰	۰	۸۳	۱۱	۰	۰	۳۷	۱۳

جدول ۱۵۷ - وضعیت دانشجویی مقطع کارشناسی دانشکده هنر شوشتر به تفکیک رشته تحصیلی در سال تحصیلی ۹۸ - ۹۹

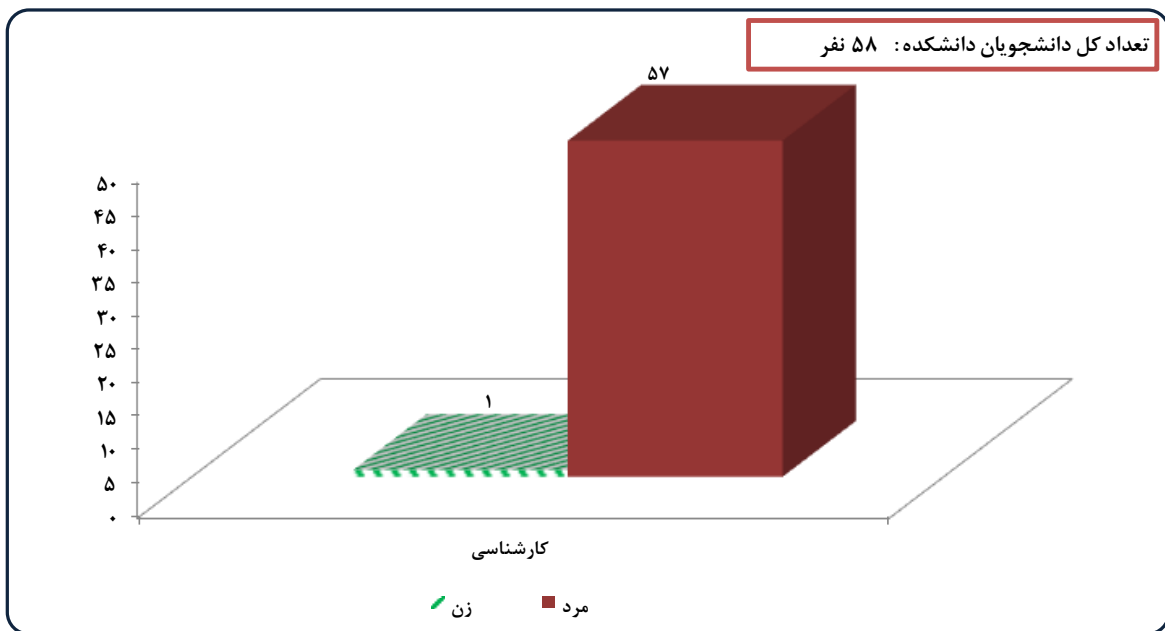
وضعیت دانشجویی		پذیرفته شدگان				شاغل به تحصیل				دانش آموختگان (۹۷ - ۹۸)	
		روزانه		نوبت دوم		روزانه		نوبت دوم			
رشته تحصیلی		مرد	زن	مرد	زن	مرد	زن	مرد	زن	مرد	زن
نقاشی		۲۸	۲	۰	۱	۸۲	۷	۰	۲	۳۱	۴
ارتباط تصویری - گرافیک		۳۱	۲	۰	۰	۹۶	۲۲	۰	۷	۴۹	۳
جمع دانشکده		۵۹	۴	۰	۱	۱۷۸	۲۹	۰	۹	۸۰	۷

جدول ۱۵۸ - وضعیت دانشجویی مقطع کارشناسی ارشد دانشکده هنر شوشتر به تفکیک رشته تحصیلی در سال تحصیلی ۹۸ - ۹۹

وضعیت دانشجویی		پذیرفته شدگان				شاغل به تحصیل				دانش آموختگان (۹۷ - ۹۸)	
		روزانه		نوبت دوم		روزانه		نوبت دوم			
رشته تحصیلی		مرد	زن	مرد	زن	مرد	زن	مرد	زن	مرد	زن
پژوهش هنر		۸	۵	۰	۰	۱۸	۶	۱	۰	۱۰	۵
جمع دانشکده		۸	۵	۰	۰	۱۸	۶	۱	۰	۱۰	۵

دانشکده باستان شناسی

نمودار ۸۰ - تعداد کل دانشجویان دانشکده باستان شناسی به تفکیک مقطع تحصیلی و جنسیت در سال تحصیلی ۹۸ - ۹۹



جدول ۱۵۹ - تعداد کل دانشجویان دانشکده باستان شناسی در سال تحصیلی ۹۹ - ۹۸

نوع تحصیل			روزانه			نوبت دوم			دانشجوی خارجی			جمع کل		
			جمع	مرد	زن	جمع	مرد	زن	جمع	مرد	زن	جمع	مرد	زن
مقطع تحصیلی			جمع	مرد	زن	جمع	مرد	زن	جمع	مرد	زن	جمع	مرد	زن
کارشناسی			۵۸	۵۷	۱	۰	۰	۰	۰	۰	۰	۵۸	۵۷	۱
جمع دانشکده			۵۸	۵۷	۱	۰	۰	۰	۰	۰	۰	۵۸	۵۷	۱

جدول ۱۶۰ - تعداد کل پذیرفته شدگان دانشکده باستان شناسی در سال تحصیلی ۹۹ - ۹۸

نوع تحصیل			روزانه			نوبت دوم			دانشجوی خارجی			جمع کل		
			جمع	مرد	زن	جمع	مرد	زن	جمع	مرد	زن	جمع	مرد	زن
مقطع تحصیلی			جمع	مرد	زن	جمع	مرد	زن	جمع	مرد	زن	جمع	مرد	زن
کارشناسی			۱۲	۱۱	۱	۰	۰	۰	۰	۰	۰	۱۲	۱۱	۱
جمع دانشکده			۱۲	۱۱	۱	۰	۰	۰	۰	۰	۰	۱۲	۱۱	۱

جدول ۱۶۱ - تعداد کل دانش آموختگان دانشکده باستان شناسی در سال تحصیلی ۹۸ - ۹۷

نوع تحصیل			روزانه			نوبت دوم			جمع کل		
			جمع	مرد	زن	جمع	مرد	زن	جمع	مرد	زن
مقطع تحصیلی			جمع	مرد <td>زن</td> <td>جمع</td> <td>مرد</td> <td>زن</td> <td>جمع</td> <td>مرد</td> <td>زن</td>	زن	جمع	مرد	زن	جمع	مرد	زن
کارشناسی			۰	۲۴	۲۴	۰	۰	۰	۰	۲۴	۲۴
جمع دانشکده			۰	۲۴	۲۴	۰	۰	۰	۰	۲۴	۲۴

جدول ۱۶۲ - اعضای هیات علمی دانشکده باستان شناسی به تفکیک مرتبه علمی و گروه آموزشی در سال تحصیلی ۹۹ - ۹۸

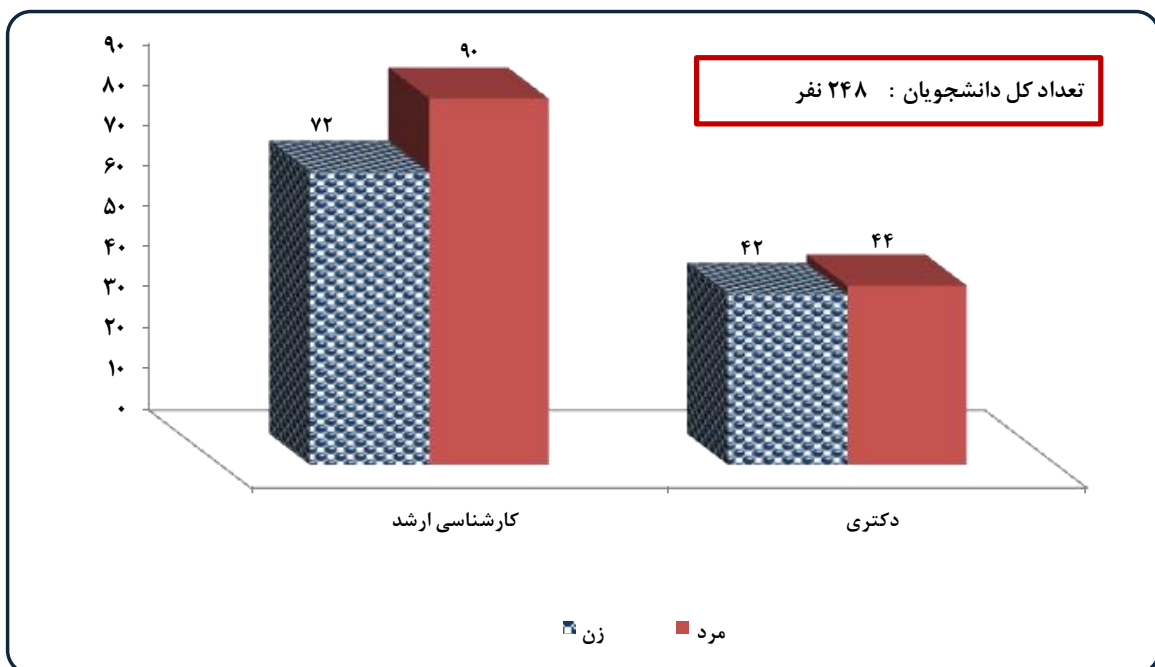
مرتبه علمی		استاد		دانشیار		استادیار		مربی		جمع	
		مرد	زن	مرد	زن	مرد	زن	مرد	زن	مرد	زن
گروه آموزشی		مرد	زن	مرد	زن	مرد	زن	مرد	زن	مرد	زن
باستان شناسی		۰	۰	۰	۰	۰	۰	۰	۰	۰	۰
جمع دانشکده		۰	۰	۰	۰	۰	۰	۰	۰	۰	۰
جمع مراتب علمی		۰	۰	۰	۰	۰	۰	۰	۰	۰	۰

جدول ۱۶۳ - وضعیت دانشجویی مقطع کارشناسی دانشکده باستان شناسی به تفکیک رشته تحصیلی در سال تحصیلی ۹۹ - ۹۸

وضعیت دانشجویی		پذیرفته شدگان		شاغل به تحصیل		دانش آموختگان (۹۸ - ۹۷)	
		روزانه	نوبت دوم	روزانه	نوبت دوم	روزانه	نوبت دوم
رشته تحصیلی		مرد	زن	مرد	زن	مرد	زن
باستان شناسی		۱۱	۰	۱	۵۷	۰	۲۴
جمع دانشکده		۱۱	۰	۱	۵۷	۰	۲۴

پر دیس دانشگاهی

نمودار ۸۱- تعداد کل دانشجویان پردیس دانشگاهی به تفکیک مقطع تحصیلی و جنسیت در سال تحصیلی ۹۸-۹۹



جدول ۱۶۴ - وضعیت دانشجویی پردیس دانشگاهی در سال تحصیلی ۹۹ - ۹۸

وضعیت دانشجویی		پذیرفته شدگان		شاغل به تحصیل		دانش آموختگان (۹۸ - ۹۷)	
مقطع		مرد	زن	مرد	زن	مرد	زن
کارشناسی ارشد		۷	۰	۷۲	۹۰	۷	۱۲
دکتری		۶	۸	۴۲	۴۴	۶	۱۷
جمع دانشکده		۱۳	۸	۱۱۴	۱۳۴	۱۳	۲۹

جدول ۱۶۵ - وضعیت دانشجویی مقطع کارشناسی ارشد پردیس دانشگاهی به تفکیک رشته تحصیلی در سال تحصیلی ۹۹-۹۸

وضعیت دانشجویی		پذیرفته شدگان		شاغل به تحصیل		دانش آموختگان (۹۸ - ۹۷)	
رشته تحصیلی		مرد	زن	مرد	زن	مرد	زن
آموزش زبان انگلیسی		۰	۰	۱	۳	۰	۰
زبان و ادبیات انگلیسی		۰	۰	۲	۰	۰	۰
آموزش زبان فرانسه		۰	۰	۱	۰	۰	۰
علوم اجتماعی - جامعه شناسی		۰	۰	۰	۳	۰	۰
علوم اقتصادی		۰	۰	۳	۱	۰	۰
توسعه اقتصادی و برنامه ریزی		۰	۰	۱	۲	۰	۰
مدیریت بازرگانی - مدیریت مالی		۰	۰	۳	۴	۰	۰
حسابداری		۰	۰	۶	۴	۰	۱
علوم قرآن و حدیث		۰	۰	۳	۴	۰	۱
فقه و مبانی حقوق اسلامی		۰	۰	۲	۱۰	۱	۱
زبان و ادبیات عرب		۰	۰	۲	۴	۰	۰
مدیریت ورزشی - مدیریت راهبردی در سازمانهای ورزشی		۰	۰	۲	۱	۰	۲
مدیریت ورزشی - اوقات فراغت ورزشهای تفریحی		۰	۰	۰	۱	۲	۰
فیزیولوژی ورزشی - ورزشی کاربردی		۰	۰	۰	۲	۰	۰
فیزیولوژی ورزشی - ورزشی محض		۰	۰	۱	۰	۰	۰
رفتار حرکتی - یادگیری و کنترل حرکت		۰	۰	۱	۱	۰	۰
روانشناسی بالینی		۰	۰	۹	۵	۱	۰
روانشناسی تربیتی		۰	۰	۱	۱	۰	۰
روانشناسی صنعتی و سازمانی		۰	۰	۹	۲	۰	۰
مدیریت آموزشی		۰	۰	۲	۵	۰	۰
علم اطلاعات و دانش شناسی		۰	۰	۱	۱	۰	۰
میکروبیولوژی		۰	۰	۲	۲	۰	۰
زیست شناسی - فیزیولوژی گیاهی		۰	۰	۲	۰	۰	۰
فیزیک - اتمی مولکولی		۰	۰	۳	۰	۰	۰
آمار ریاضی		۰	۰	۴	۰	۱	۰
شیمی - معدنی		۰	۰	۰	۱	۰	۰
شیمی - تجزیه		۰	۰	۱	۰	۰	۰

ادامه جدول ۱۶۵ - وضعیت دانشجویی مقطع کارشناسی ارشد پردیس دانشگاهی به تفکیک رشته تحصیلی در سال تحصیلی ۹۹ - ۹۸

وضعیت دانشجویی		پذیرفته شدگان		شاغل به تحصیل		دانش آموختگان (۹۸ - ۹۷)	
رشته تحصیلی		مرد	زن	مرد	زن	مرد	زن
زمین شناسی - نفت		۰	۰	۷	۳	۰	۰
زمین شناسی - آب شناسی - هیدرولوژی		۰	۰	۱	۰	۰	۰
زمین شناسی - اقتصادی		۰	۰	۰	۲	۰	۰
مهندسی عمران - راه و ترابری		۰	۰	۵	۰	۰	۰
مهندسی برق - الکترونیک		۰	۰	۱	۲	۰	۰
مهندسی برق - مدارهای مجتمع الکترونیک		۰	۰	۷	۱	۱	۳
مهندسی برق - الکترونیک قدرت و ماشینهای الکترونیک		۰	۰	۱	۰	۰	۰
مهندسی برق - سیستمهای قدرت		۰	۰	۱۱	۲	۲	۳
مهندسی کشاورزی - بیماری شناسی گیاهی		۰	۰	۰	۰	۰	۰
مهندسی کشاورزی - سازه های آبی		۰	۰	۰	۰	۰	۰
مهندسی کشاورزی - مهندسی منابع آب		۰	۰	۰	۰	۱	۱
جمع دانشکده		۰	۰	۹۰	۷۲	۷	۱۲

جدول ۱۶۶ - وضعیت دانشجویی مقطع دکتری پردیس دانشگاهی به تفکیک رشته تحصیلی در سال تحصیلی ۹۹ - ۹۸

وضعیت دانشجویی		پذیرفته شدگان		شاغل به تحصیل		دانش آموختگان (۹۸ - ۹۷)	
رشته تحصیلی		مرد	زن	مرد	زن	مرد	زن
آموزش زبان انگلیسی		۱	۲	۸	۴	۰	۳
زبان و ادبیات فارسی		۳	۰	۷	۹	۰	۱
جغرافیا و برنامه ریزی شهری		۰	۰	۳	۰	۰	۰
علوم اقتصادی		۰	۰	۲	۳	۰	۰
علوم اقتصادی - شهری و منطقه ای		۰	۰	۰	۱	۰	۰
علوم اقتصادی - اقتصاد بین الملل		۰	۰	۱	۲	۰	۰
علوم اقتصادی - اقتصاد نظری		۰	۰	۲	۲	۰	۰
زبان و ادبیات عرب		۰	۰	۰	۳	۰	۰
تربیت بدنی - مدیریت ورزشی		۰	۰	۱	۱	۱	۰
روانشناسی تربیتی		۴	۳	۵	۸	۲	۴
روانشناسی عمومی		۰	۰	۲	۱	۰	۲
علم اطلاعات و دانش شناسی		۰	۰	۲	۳	۳	۱
فیزیک - حالت جامد		۰	۰	۰	۰	۰	۰
شیمی - آلی		۰	۰	۰	۰	۱	۰
شیمی - معدنی		۰	۰	۱	۲	۰	۰
شیمی - تجزیه		۰	۰	۱	۰	۰	۳
شیمی - فیزیک		۰	۰	۰	۱	۰	۰
هیدرولوژی - مهندسی منابع آب		۰	۰	۹	۱	۲	۰
پاتولوژی دامپزشکی		۰	۰	۰	۱	۰	۰
جمع دانشکده		۸	۶	۴۴	۴۲	۶	۱۷

فعالیت های پژوهشی

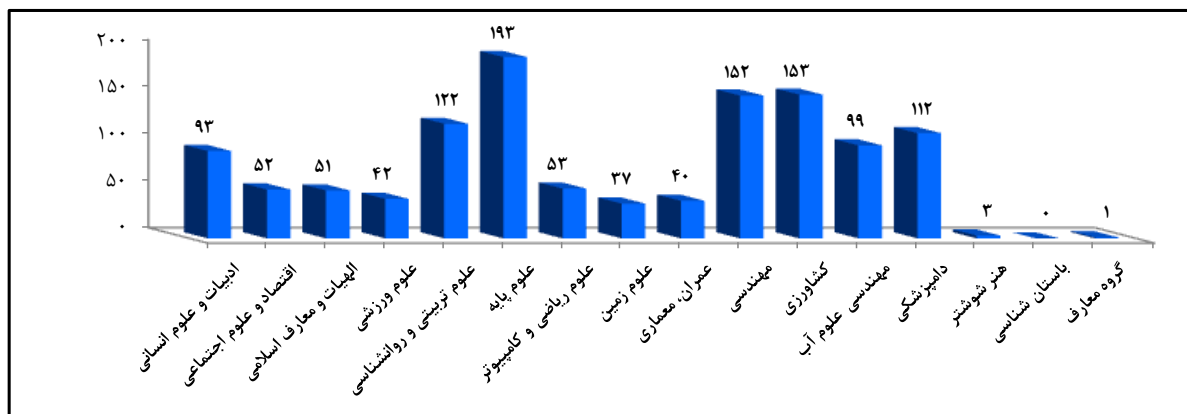
دانشگاه شهید چمران اهواز

سال ۱۳۹۸

جدول ۱۶۷- تعداد مقالات اعضای هیات علمی دانشگاه شهید چمران اهواز چاپ شده در نشریات علمی به تفکیک دانشکده در سال ۱۳۹۸

گروه	دانشکده	مقالات چاپ شده در نشریات											
		JCR	ISI	SCOPUS (b)	ISC	علمی - پژوهشی		علمی ترویجی	مقالات نمایه نشده داخلی	جمع	داخلی	خارجی	جمع
						داخلی	خارجی						
علوم انسانی	ادبیات و علوم انسانی	۱	۳	۳	۵۴	۱۰	۳	۱	۱۸	۹۳	۸۳	۱۰	۹۳
	اقتصاد و علوم اجتماعی	۰	۱	۱	۴۰	۴	۰	۲	۴	۵۲	۵۱	۱	۵۲
	الهیات و معارف اسلامی	۰	۴	۰	۲۴	۱۹	۱	۰	۳	۵۱	۲۱	۳۰	۵۱
	علوم ورزشی	۱	۶	۱	۲۸	۲	۱	۱	۲	۴۲	۳۴	۸	۴۲
	علوم تربیتی و روانشناسی	۲	۳	۱۱	۸۸	۳	۰	۲	۱۳	۱۲۲	۱۰۸	۱۴	۱۲۲
جمع گروه													
علوم پایه	علوم پایه	۱۲۳	۱۲	۱	۴۷	۴	۲	۲	۲	۱۹۳	۶۴	۱۲۹	۱۹۳
	علوم ریاضی و کامپیوتر	۲۴	۱۱	۱	۱۴	۰	۳	۰	۰	۵۳	۱۷	۳۶	۵۳
	علوم زمین	۱۱	۱	۰	۲۴	۱	۰	۰	۰	۳۷	۲۵	۱۲	۳۷
جمع گروه													
فنی و مهندسی	عمران، معماری	۱۵	۳	۰	۱۷	۱	۰	۱	۳	۴۰	۲۴	۱۶	۴۰
	مهندسی	۱۰۳	۱۱	۱	۲۸	۰	۳	۱	۵	۱۵۲	۴۰	۱۱۲	۱۵۲
	جمع گروه												
کشاورزی و دامپزشکی	کشاورزی	۴۱	۱۲	۰	۹۱	۱	۳	۳	۲	۱۵۳	۱۰۰	۵۳	۱۵۳
	مهندسی علوم آب	۱۶	۴	۱	۷۳	۱	۲	۱	۱	۹۹	۷۷	۲۲	۹۹
	دامپزشکی	۳۷	۲۸	۰	۴۷	۰	۰	۰	۰	۱۱۲	۷۳	۳۹	۱۱۲
جمع گروه													
هنر	هنر شوستر	۰	۰	۰	۱	۰	۰	۰	۲	۳	۰	۰	۳
	باستان شناسی	۰	۰	۰	۰	۰	۰	۰	۰	۰	۰	۰	۰
	جمع گروه												
گروه معارف													
جمع دانشگاه													
شاخص H دانشگاه براساس WOS: ۶۳						ارجاعات براساس WOS: ۴۰۸۰۷							

نمودار ۸۲- تعداد کل مقالات ارائه شده دانشگاه شهید چمران در نشریات علمی به تفکیک دانشکده در سال ۱۳۹۸

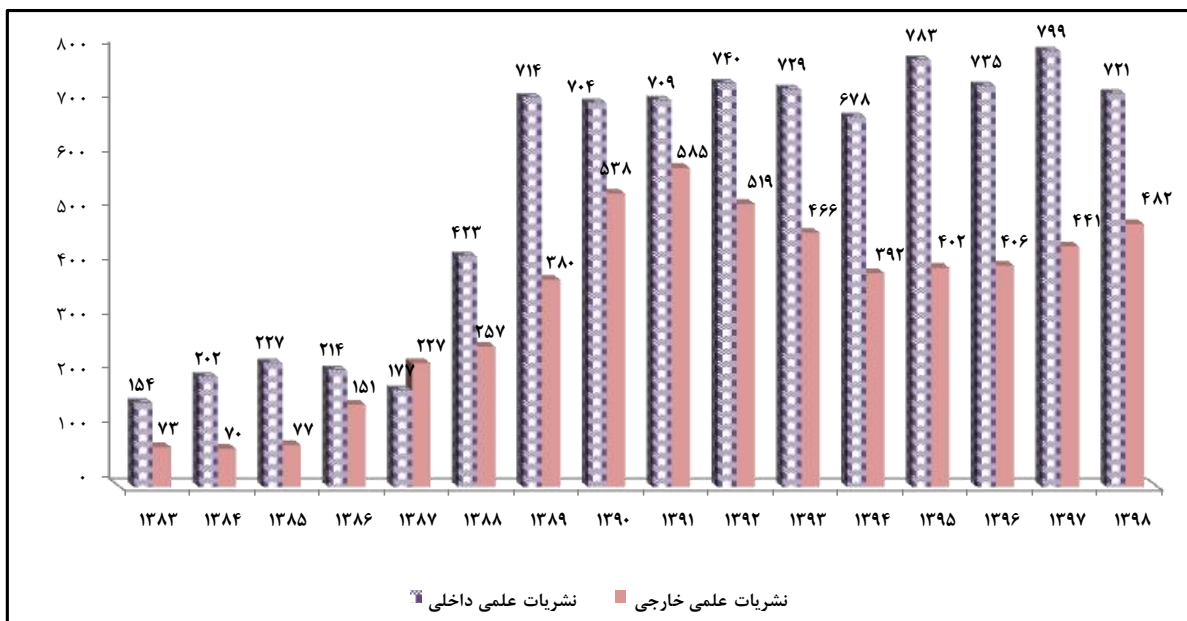


جدول ۱۶۸ - تعداد کل مقالات چاپ شده دانشگاه شهید چمران اهواز در نشریات علمی طی سالهای ۹۸ - ۱۳۸۳

سال		عناوین نشریات														
۱۳۹۸	۱۳۹۷	۱۳۹۶	۱۳۹۵	۱۳۹۴	۱۳۹۳	۱۳۹۲	۱۳۹۱	۱۳۹۰	۱۳۸۹	۱۳۸۸	۱۳۸۷	۱۳۸۶	۱۳۸۵	۱۳۸۴	۱۳۸۳	
JCR																
۹۹	۱۰۱	۸۴	۳۷۴	۳۱۸	۳۸۱	۳۷۰	۳۸۹	۳۵۶	۲۷۴	۱۹۸	۱۵۹	۱۰۷	۴۹	۵۵	۵۳	
ISI (غیر JCR)																
۲۰	۱															
SCOPUS (غیر ISI)																
ISC																
۵۷۶	۶۳۱	۵۸۰	۶۲۴	۵۲۶	۵۲۶	۵۲۰	۴۸۳	۴۱۳	۲۶۲	۱۸۵	۱۰۳	۱۷۴	۱۱۳	۱۰۵	۸۹	
علمی پژوهشی		داخلي														
خارجی*		۴۶	۲۶	۱۱	۱۰	۶	۷	۲۵	۴۰	۶۸	۳۶۹	۱۶۱	۵۴	۲۰	۵۴	۵۹
علمی ترویجی		۱۸	۲۶	۵۶	۷۰	۹۰	۱۲۵	۱۴۹	۲۰۷	۱۸۲	۱۰۶	۵۹	۶۸	۴۴	۲۸	۱۵
نمایه نشده داخلی		۱۴	۱۶	۱۰۱	۱۰۷	۱۳۰	۱۵۶	۱۹۵	۱۷۵	۲۲۳	۸۳	۷۷	۲۰	۲۰	۶۰	۳۸
جمع		۵۶	۸۶													
جمع																
نشریات علمی داخلی		۱۲۰۳	۱۲۴۰	۱۱۴۱	۱۱۸۵	۱۰۷۰	۱۱۹۵	۱۲۵۹	۱۲۹۴	۱۲۴۲	۱۰۹۴	۶۸۰	۴۰۴	۳۶۵	۳۰۴	۲۷۲
نشریات علمی خارجی		۷۲۱	۷۹۹	۷۳۵	۷۸۳	۶۷۸	۷۲۹	۷۴۰	۷۰۹	۷۰۴	۷۱۴	۴۲۳	۱۷۷	۲۱۴	۲۲۷	۲۰۲
جمع		۴۸۲	۴۴۱	۴۰۶	۴۰۲	۳۹۲	۴۶۶	۵۱۹	۵۸۵	۵۳۸	۳۸۰	۲۵۷	۲۲۷	۱۵۱	۷۷	۷۰
جمع		۱۲۰۳	۱۲۴۰	۱۱۴۱	۱۱۸۵	۱۰۷۰	۱۱۹۵	۱۲۵۹	۱۲۹۴	۱۲۴۲	۱۰۹۴	۶۸۰	۴۰۴	۳۶۵	۳۰۴	۲۷۲

* مقالات نمایه نشده خارجی

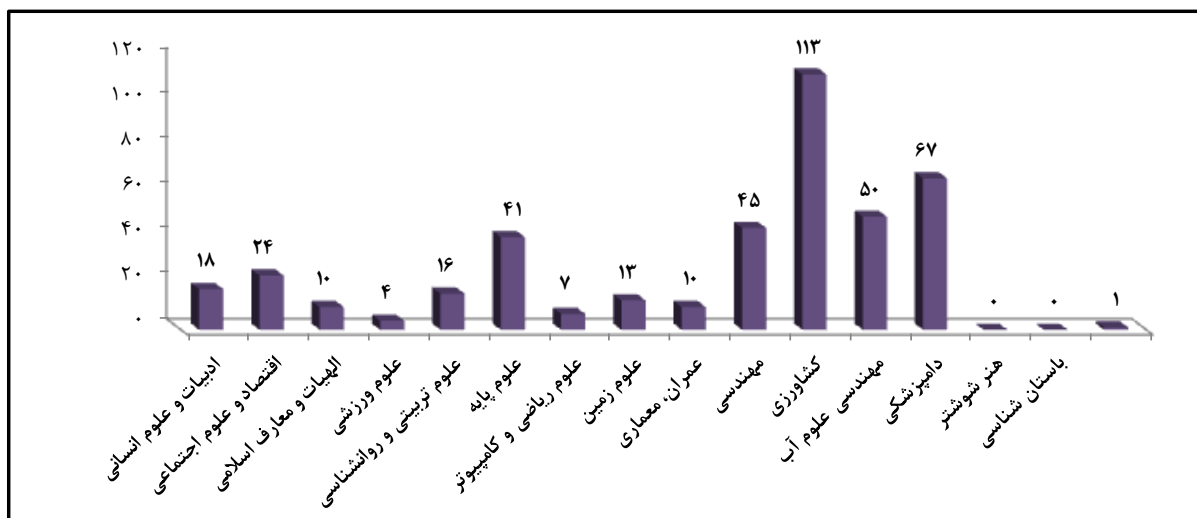
نمودار ۸۳ - تعداد کل مقالات چاپ شده دانشگاه شهید چمران اهواز در نشریات علمی طی سالهای ۹۸ - ۱۳۸۳



جدول ۱۶۹ - تعداد مقالات ارائه شده در کنفرانس های داخلی و خارجی (ملی و بین المللی) دانشگاه شهید چمران اهواز در سال ۱۳۹۸

گروه	دانشکده	مقالات ارائه شده در مجامع علمی و تخصصی (کنفرانس های علمی)				
		داخلی	خارجی	جمع	ملی	بین المللی
علوم انسانی	ادبیات و علوم انسانی	۱۶	۲	۱۸	۸	۱۰
	اقتصاد و علوم اجتماعی	۲۳	۱	۲۴	۲۲	۲
	الهیات و معارف اسلامی	۷	۳	۱۰	۴	۶
	علوم ورزشی	۴	۰	۴	۴	۰
	علوم تربیتی و روانشناسی	۱۴	۲	۱۶	۱۱	۵
جمع گروه						۶۴
علوم پایه	علوم پایه	۴۰	۱	۴۱	۳۰	۱۱
	علوم ریاضی و کامپیوتر	۷	۰	۷	۷	۰
	علوم زمین	۱۳	۰	۱۳	۱۲	۱
جمع گروه						۶۰
فنی و مهندسی	عمران، معماری	۹	۱	۱۰	۴	۶
	مهندسی	۴۰	۵	۴۵	۳۱	۱۴
جمع گروه						۴۹
کشاورزی و دامپزشکی	کشاورزی	۱۰۲	۱۱	۱۱۳	۷۶	۳۷
	مهندسی علوم آب	۴۹	۱	۵۰	۳۷	۱۳
	دامپزشکی	۶۶	۱	۶۷	۳۴	۳۳
جمع گروه						۲۱۷
هنر	هنر شوستر	۰	۰	۰	۰	۰
	باستان شناسی	۰	۰	۰	۰	۰
جمع گروه						۰
گروه معارف						۱
جمع دانشگاه						۳۹۱
جمع داخلی						۲۸
جمع خارجی						۴۱۹
جمع ملی						۲۸۱
جمع بین المللی						۱۳۸
جمع						۴۱۹

نمودار ۸۴ - تعداد مقالات ارائه شده در کنفرانس های داخلی و خارجی (ملی و بین المللی) دانشگاه شهید چمران اهواز در سال ۱۳۹۸

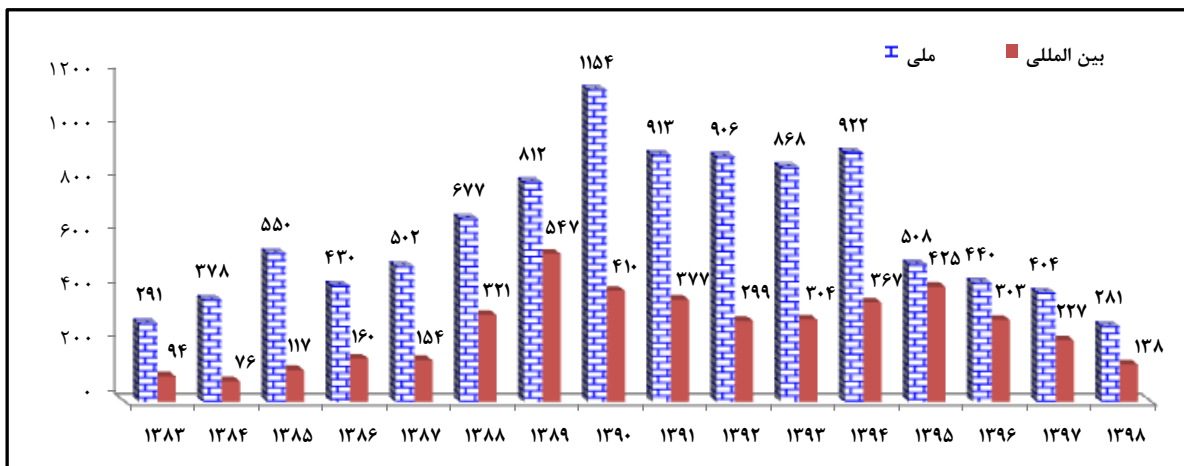


جدول ۱۷۰- تعداد مقالات ارائه شده در کنفرانس های داخلی و خارجی (ملی و بین المللی)

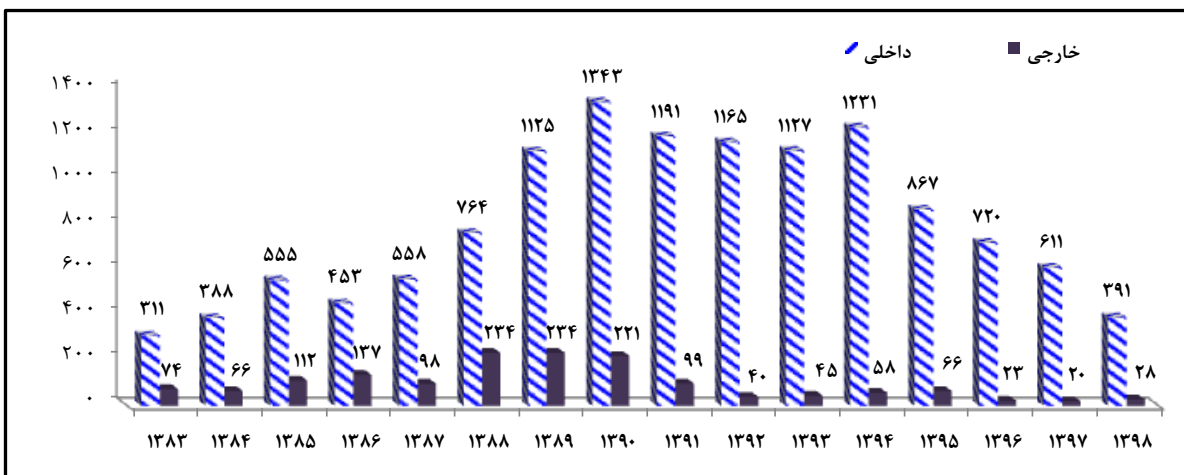
دانشگاه شهید چمران اهواز طی سال های ۹۸ - ۱۳۸۳

سال کنفرانس ها	۱۳۸۳	۱۳۸۴	۱۳۸۵	۱۳۸۶	۱۳۸۷	۱۳۸۸	۱۳۸۹	۱۳۹۰	۱۳۹۱	۱۳۹۲	۱۳۹۳	۱۳۹۴	۱۳۹۵	۱۳۹۶	۱۳۹۷	۱۳۹۸
ملی	۲۹۱	۳۷۸	۵۵۰	۴۳۰	۵۰۲	۶۷۷	۸۱۲	۱۱۵۴	۹۱۳	۹۰۶	۸۶۸	۹۲۲	۵۰۸	۴۴۰	۴۰۴	۲۸۱
بین المللی	۹۴	۷۶	۱۱۷	۱۶۰	۱۵۴	۳۲۱	۴۱۰	۵۴۷	۳۷۷	۲۹۹	۳۰۴	۲۶۷	۴۲۵	۲۰۳	۲۲۷	۱۳۸
جمع	۳۸۵	۴۵۴	۶۶۷	۵۹۰	۶۵۶	۹۹۸	۱۳۵۹	۱۵۶۴	۱۲۹۰	۱۲۰۵	۱۱۷۲	۱۲۸۹	۹۳۳	۷۴۳	۶۳۱	۴۱۹
داخلی	۳۱۱	۳۸۸	۵۵۵	۴۵۳	۵۵۸	۷۶۴	۱۱۲۵	۱۳۴۳	۱۱۹۱	۱۱۶۵	۱۱۲۷	۱۲۳۱	۸۶۷	۷۲۰	۶۱۱	۳۹۱
خارجی	۷۴	۶۶	۱۱۲	۱۳۷	۹۸	۲۳۴	۲۳۴	۲۲۱	۹۹	۴۰	۴۵	۵۸	۶۶	۲۲	۲۰	۲۸
جمع	۳۸۵	۴۵۴	۶۶۷	۵۹۰	۶۵۶	۹۹۸	۱۳۵۹	۱۵۶۴	۱۲۹۰	۱۲۰۵	۱۱۷۲	۱۲۸۹	۹۳۳	۷۴۳	۶۳۱	۴۱۹

نمودار ۸۵ - تعداد مقالات ارائه شده در کنفرانس های ملی و بین المللی دانشگاه شهید چمران اهواز طی سال های ۹۸ - ۱۳۸۳



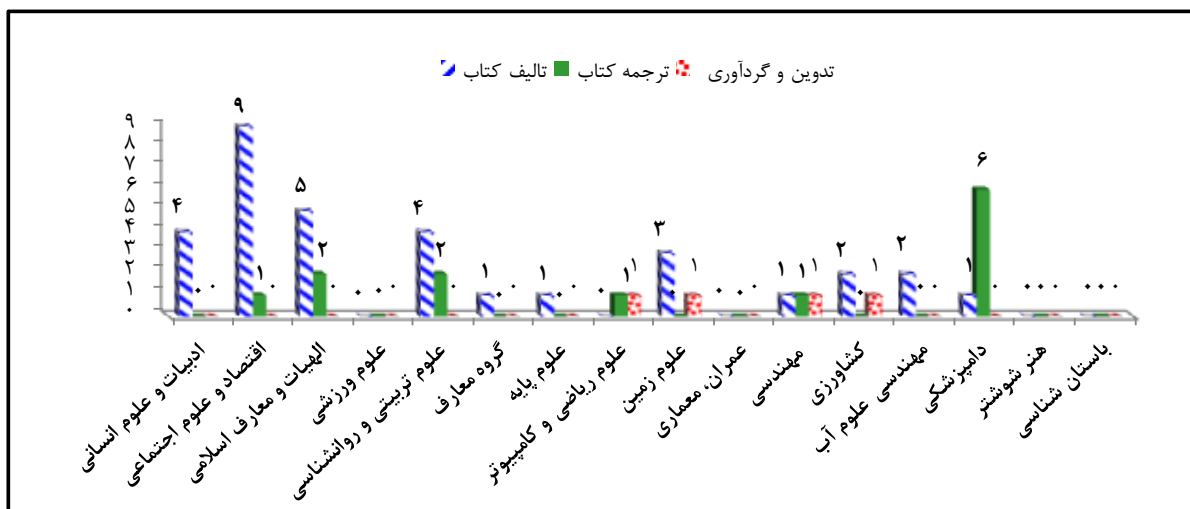
نمودار ۸۶ - تعداد مقالات ارائه شده در کنفرانس های داخلی و خارج دانشگاه شهید چمران اهواز طی سال های ۹۸ - ۱۳۸۳



جدول ۱۷۱ - تعداد کتب چاپ شده توسط اعضای هیات علمی دانشگاه شهید چمران اهواز در سال ۱۳۹۸

گروه	دانشکده	تالیف کتاب	ترجمه کتاب	تدوین و گردآوری	تصنیف	بازنویسی	جمع
علوم انسانی	ادبیات و علوم انسانی	۴	۰	۰	۱	۰	۵
	اقتصاد و علوم اجتماعی	۹	۱	۰	۰	۰	۱۰
	الهیات و معارف اسلامی	۵	۲	۰	۰	۰	۷
	علوم ورزشی	۰	۰	۰	۰	۰	۰
	علوم تربیتی و روانشناسی	۴	۲	۰	۰	۰	۶
	گروه معارف	۱	۰	۰	۰	۰	۱
جمع گروه							
علوم پایه	علوم پایه	۱	۰	۰	۰	۰	۱
	علوم ریاضی و کامپیوتر	۰	۱	۱	۰	۰	۲
	علوم زمین	۳	۰	۱	۰	۰	۴
جمع گروه							
فنی و مهندسی	عمران، معماری	۰	۰	۰	۰	۰	۰
	مهندسی	۱	۱	۱	۰	۰	۳
جمع گروه							
کشاورزی و دامپزشکی	کشاورزی	۲	۰	۱	۰	۰	۳
	مهندسی علوم آب	۲	۰	۰	۰	۰	۲
	دامپزشکی	۱	۶	۰	۰	۰	۷
جمع گروه							
هنر	هنر شوستر	۰	۰	۰	۰	۰	۰
	باستان شناسی	۰	۰	۰	۰	۰	۰
جمع گروه							
جمع دانشگاه							
		۳۳	۱۳	۴	۱	۰	۵۱

نمودار ۸۷ - تعداد کتب چاپ شده توسط اعضای هیات علمی دانشگاه شهید چمران اهواز در سال ۱۳۹۸

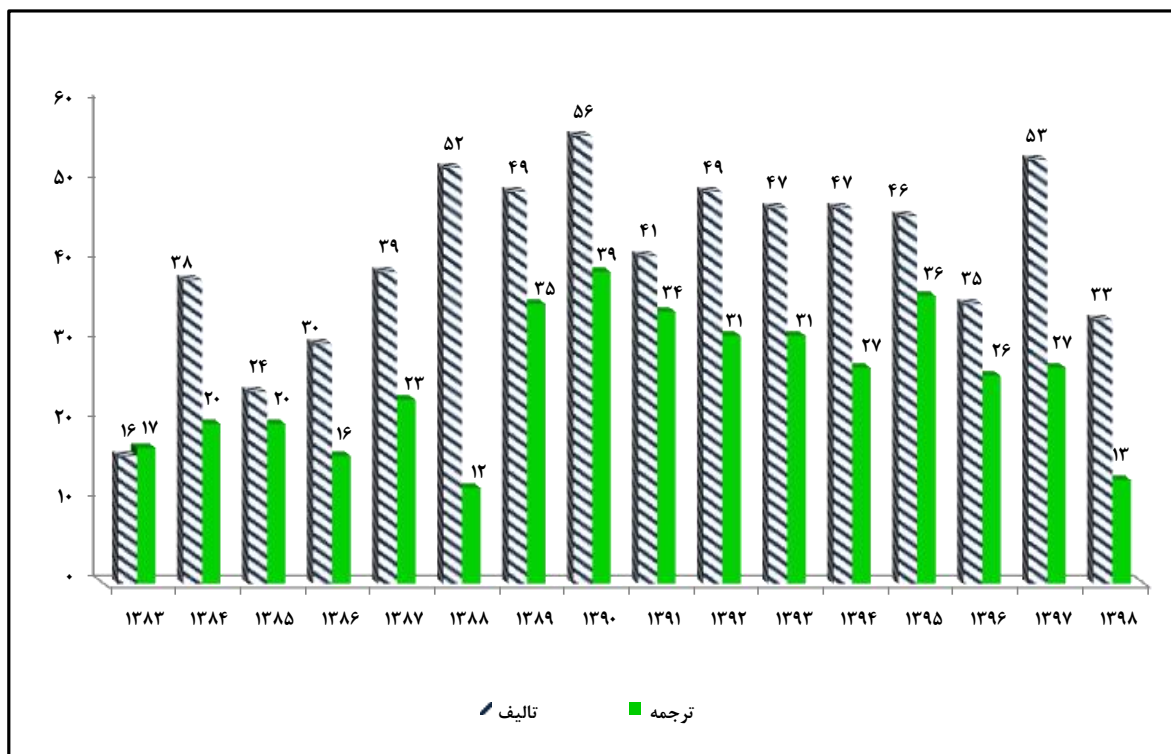


جدول ۱۷۲ - تعداد کتب چاپ شده توسط اعضای هیات علمی دانشگاه شهید چمران اهواز طی سالهای ۹۸ - ۱۳۸۳

سال	۱۳۸۳	۱۳۸۴	۱۳۸۵	۱۳۸۶	۱۳۸۷	۱۳۸۸	۱۳۸۹	۱۳۹۰	۱۳۹۱	۱۳۹۲	۱۳۹۳	۱۳۹۴	۱۳۹۵	۱۳۹۶	۱۳۹۷	۱۳۹۸
تالیف	۱۶	۳۸	۲۴	۳۰	۳۹	۵۲	۴۹	۵۶	۴۱	۴۹	۴۷	۴۷	۴۶	۳۵	۵۳	۲۳
ترجمه	۱۷	۲۰	۲۰	۱۶	۲۳	۱۲	۳۵	۳۹	۳۴	۳۱	۲۷	۲۶	۲۶	۲۷	۲۷	۱۳
تدوین و گردآوری، تصنیف و بازنویسی	-	-	-	-	-	-	-	-	-	-	-	-	-	-	۴	۵

* تا سال ۱۳۹۵ تدوین و گردآوری همراه با ترجمه ثبت شده است و از سال ۱۳۹۶ این دو ردیف مجزا شد.

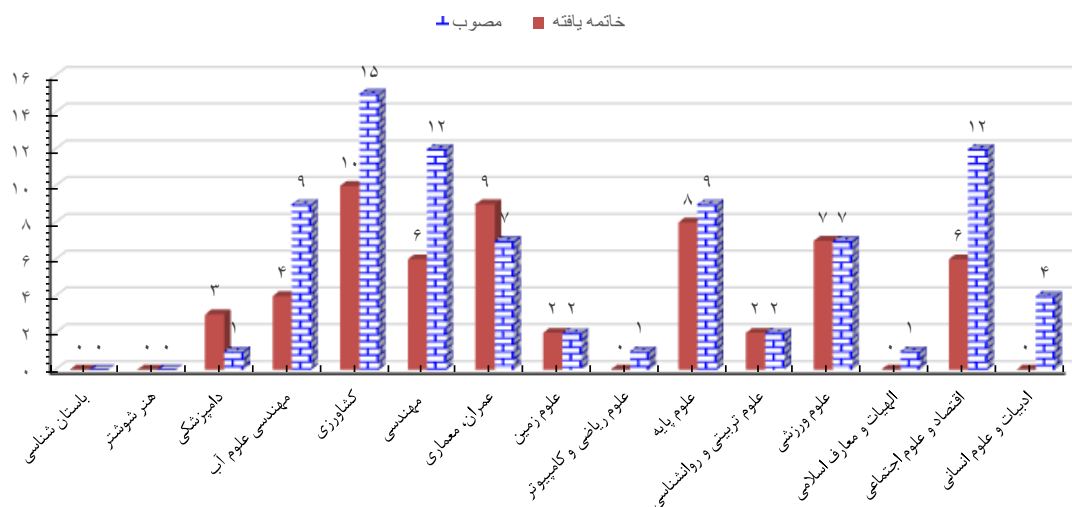
نمودار ۸۸ - تعداد کتب چاپ شده توسط اعضای هیات علمی دانشگاه شهید چمران اهواز طی سالهای ۹۸ - ۱۳۸۳



جدول ۱۷۳ - تعداد طرحهای تحقیقاتی داخلی و مشترک با سایر دستگاه ها در سال ۱۳۹۸

گروه	دانشکده	طرحهای تحقیقاتی			
		داخل دانشگاه		مشترک با خارج از دانشگاه	
		مصوب	خاتمه یافته	مصوب	خاتمه یافته
علوم انسانی	ادبیات و علوم انسانی	۰	۰	۴	۰
	اقتصاد و علوم اجتماعی	۲	۰	۱۰	۶
	الهیات و معارف اسلامی	۱	۰	۰	۱
	علوم ورزشی	۶	۲	۱	۷
	علوم تربیتی و روانشناسی	۱	۱	۱	۲
جمع گروه		۱۰	۳	۱۶	۱۵
علوم پایه	علوم پایه	۷	۶	۲	۸
	علوم ریاضی و کامپیوتر	۱	۰	۰	۰
	علوم زمین	۰	۰	۲	۲
جمع گروه		۸	۶	۴	۱۰
فنی و مهندسی	عمران، معماری	۳	۳	۴	۹
	مهندسی	۱	۱	۱۱	۶
جمع گروه		۴	۴	۱۵	۱۵
کشاورزی و دامپزشکی	کشاورزی	۱۲	۱۰	۳	۱۰
	مهندسی علوم آب	۴	۰	۵	۴
	دامپزشکی	۱	۰	۰	۳
جمع گروه		۱۷	۱۰	۸	۱۷
هنر	هنر شوستر	۰	۰	۰	۰
	باستان شناسی	۰	۰	۰	۰
جمع گروه		۰	۰	۰	۰
جمع کل		۳۹	۲۳	۴۲	۵۷

نمودار ۸۹ - تعداد طرحهای تحقیقاتی داخلی و مشترک با سایر دستگاه ها در سال ۱۳۹۸



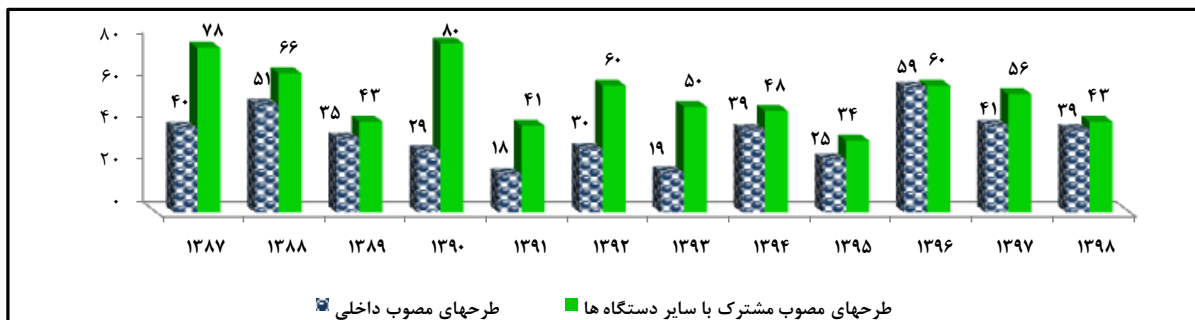
جدول ۱۷۴ - تعداد طرحهای تحقیقاتی داخلی و مشترک با سایر دستگاه ها طی سالهای ۹۸-۱۳۸۷

سال		۱۳۸۷	۱۳۸۸	۱۳۸۹	۱۳۹۰	۱۳۹۱	۱۳۹۲	۱۳۹۳	۱۳۹۴	۱۳۹۵	۱۳۹۶	۱۳۹۷	۱۳۹۸
طرحهای تحقیقاتی داخلی	مصوب	۴۰	۵۱	۳۵	۲۹	۱۸	۳۰	۱۹	۳۹	۲۵	۵۹	۴۱	۳۹
	خاتمه یافته	۲۸	۴۶	۳۱	۲۳	۴۱	۱۴	۱۱	۱۷	۱۹	۱۸	۲۷	۲۳
طرحهای تحقیقاتی مشترک با سایر دستگاه ها	مصوب	۷۸	۶۶	۴۳	۸۰	۴۱	۶۰	۵۰	۴۸	۳۴	۶۰	۵۶	۴۳
	خاتمه یافته	۴۲	۲۹	۲۸	۲۴	۲۰	۳۲	۳۱	۲۷	۲۹	۲۱	۴۲	۳۴

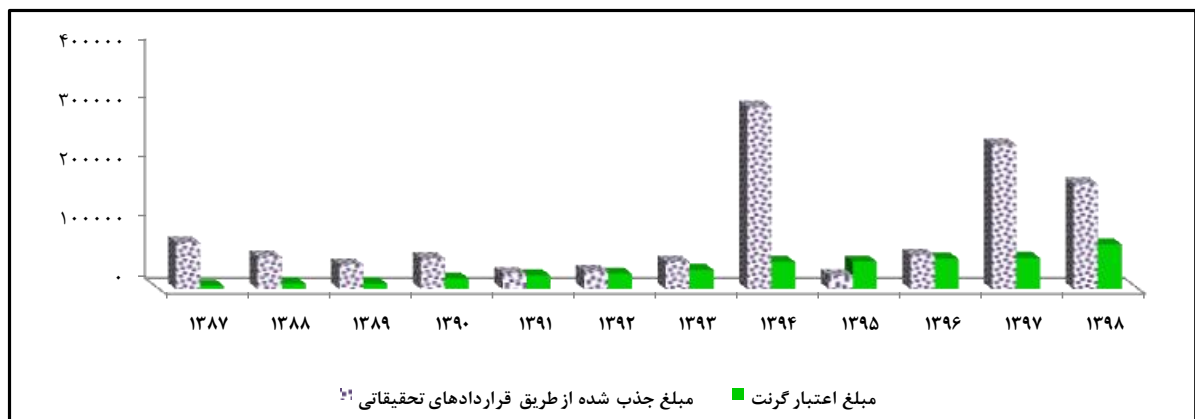
جدول ۱۷۵ - مبلغ اعتبار طرحهای داخلی مصوب و مبلغ جذب شده از طریق قراردادهای تحقیقاتی طی سالهای ۹۸-۱۳۸۷

سال		۱۳۸۷	۱۳۸۸	۱۳۸۹	۱۳۹۰	۱۳۹۱	۱۳۹۲	۱۳۹۳	۱۳۹۴	۱۳۹۵	۱۳۹۶	۱۳۹۷	۱۳۹۸
مبلغ اعتبار ویژه پژوهشی (گرنٹ) (به میلیون ریال)		۵,۳۹۲	۹,۱۳۹	۸,۹۴۴	۱۷,۵۶۷	۲۲,۷۱۳	۲۵,۶۰۷	۳۱,۸۸۱	۴۵,۲۲۳	۴۵,۸۰۵	۵۰,۶۷۹	۵۲,۰۵۸	۷۴,۶۹۷
	مبلغ جذب شده از طریق قراردادهای تحقیقاتی (به میلیون ریال)	۷۷,۹۰۳	۵۴,۳۵۳	۴۱,۰۲۵	۵۱,۳۲۱	۲۶,۲۵۰	۲۹,۸۵۶	۴۵,۸۱۸	۳۰,۵۰۴	۲۲,۶۳۰	۵۷,۰۰۰	۲۴۱,۷۶۷	۱۷۶,۲۸۴

نمودار ۹۰ - تعداد طرحهای تحقیقاتی مصوب داخلی و مشترک با سایر دستگاه ها طی سالهای ۹۸-۱۳۸۷



نمودار ۹۱ - مبلغ کل اعتبار طرحهای داخلی مصوب و کل مبلغ جذب شده از طریق قراردادهای تحقیقاتی طی سالهای ۹۸-۱۳۸۷



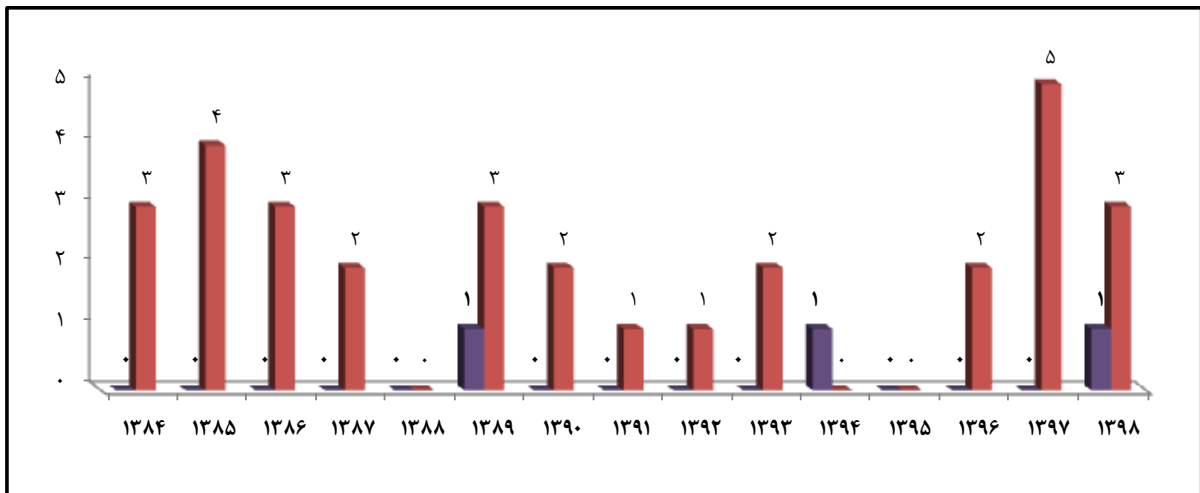
جدول ۱۷۶ - تعداد اعضای هیات علمی اعزام شده به فرصت مطالعاتی (خارج از کشور)

دانشگاه شهید چمران اهواز طی سالهای ۹۸ - ۱۳۸۴

سال	۱۳۸۴	۱۳۸۵	۱۳۸۶	۱۳۸۷	۱۳۸۸	۱۳۸۹	۱۳۹۰	۱۳۹۱	۱۳۹۲	۱۳۹۳	۱۳۹۴	۱۳۹۵	۱۳۹۶	۱۳۹۷	۱۳۹۸
داخلی	۰	۰	۰	۰	۰	۱	۰	۰	۰	۰	۱	۰	۰	۰	۰
خارجی	۳	۴	۳	۲	۰	۳	۲	۱	۱	۲	۰	۰	۲	۵	۳

نمودار ۹۲ - تعداد اعضای هیات علمی اعزام شده به فرصت مطالعاتی (خارج از کشور)

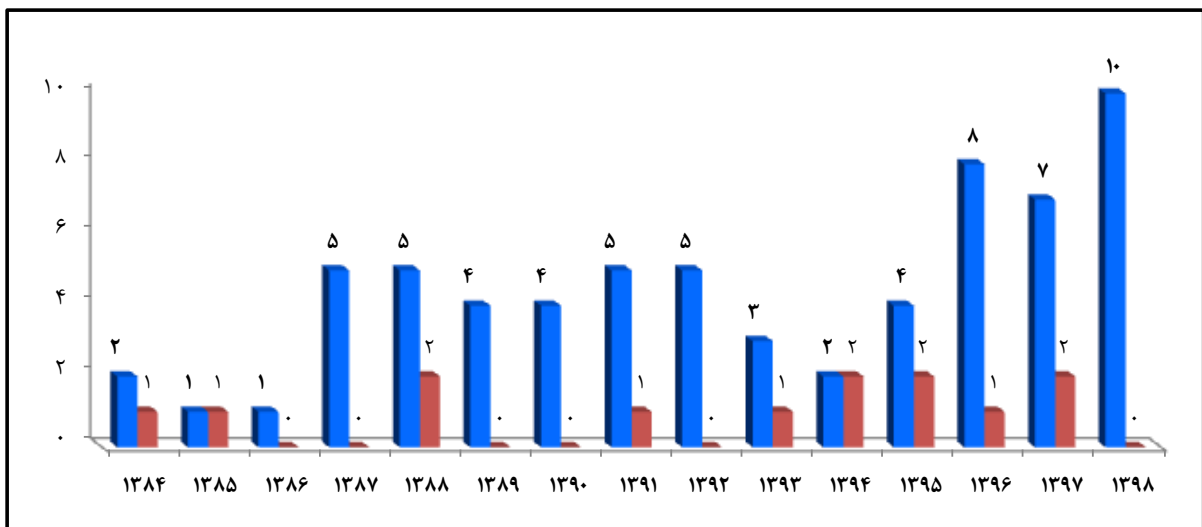
دانشگاه شهید چمران اهواز طی سالهای ۹۸ - ۱۳۸۴



جدول ۱۷۷ - تعداد سمینارهای علمی برگزار شده در دانشگاه شهید چمران اهواز طی سالهای ۹۸ - ۱۳۸۴

سال	۱۳۸۴	۱۳۸۵	۱۳۸۶	۱۳۸۷	۱۳۸۸	۱۳۸۹	۱۳۹۰	۱۳۹۱	۱۳۹۲	۱۳۹۳	۱۳۹۴	۱۳۹۵	۱۳۸۶	۱۳۸۵	۱۳۸۴
ملی	۲	۱	۱	۱	۲	۲	۳	۵	۵	۴	۴	۵	۵	۱	۱
بین المللی	۱	۲	۱	۲	۲	۱	۰	۱	۰	۰	۲	۰	۰	۱	۰

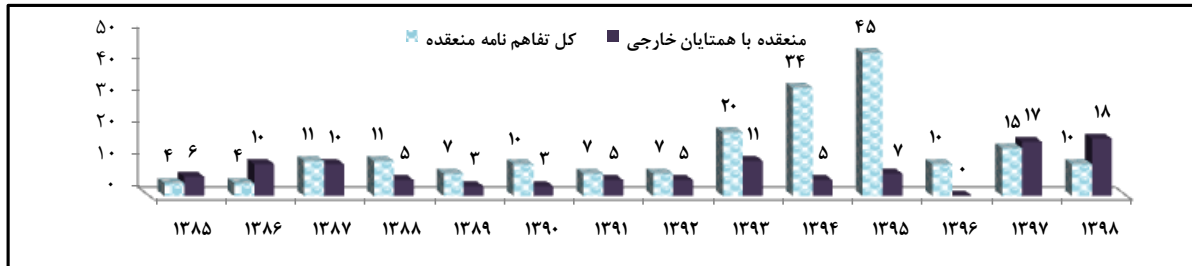
نمودار ۹۳ - تعداد سمینارهای علمی برگزار شده در دانشگاه شهید چمران اهواز طی سالهای ۹۸ - ۱۳۸۴



جدول ۱۷۸ - تعداد یادداشت تفاهم نامه های آموزشی، پژوهشی و فناوری دانشگاه طی سالهای ۹۸ - ۱۳۸۵

سال	۱۳۸۵	۱۳۸۶	۱۳۸۷	۱۳۸۸	۱۳۸۹	۱۳۹۰	۱۳۹۱	۱۳۹۲	۱۳۹۳	۱۳۹۴	۱۳۹۵	۱۳۹۶	۱۳۹۷	۱۳۹۸
کل تفاهم نامه منعقد	۴	۴	۱۱	۱۱	۷	۱۰	۷	۷	۲۰	۳۴	۴۵	۱۰	۱۵	۱۰
منعقد با همتایان خارجی	۶	۷	۱۱	۱۱	۳	۵	۳	۳	۱۰	۵	۷	۰	۱۷	۱۸

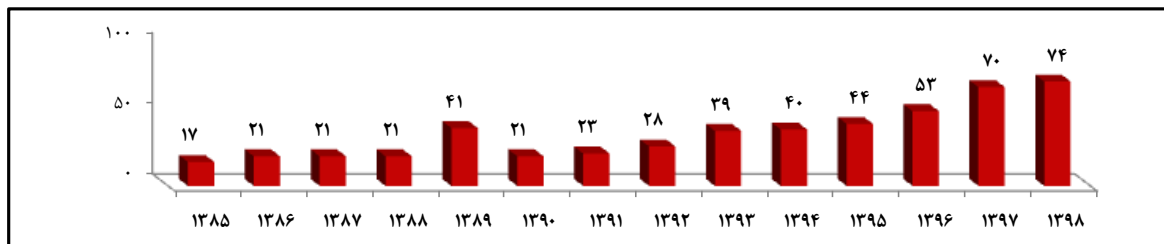
نمودار ۹۴ - تعداد یادداشت تفاهم نامه های آموزشی، پژوهشی و فناوری دانشگاه طی سالهای ۹۸ - ۱۳۸۵



جدول ۱۷۹ - تعداد واحدهای فناورمستقر در پارکهای علم و فناوری ومراکز رشد واحدهای فناور دانشگاه طی سالهای ۹۸ - ۱۳۸۵

سال	۱۳۸۵	۱۳۸۶	۱۳۸۷	۱۳۸۸	۱۳۸۹	۱۳۹۰	۱۳۹۱	۱۳۹۲	۱۳۹۳	۱۳۹۴	۱۳۹۵	۱۳۹۶	۱۳۹۷	۱۳۹۸
تعداد	۱۷	۲۱	۲۱	۲۱	۴۱	۲۱	۲۳	۲۸	۳۹	۴۰	۴۴	۵۳	۷۰	۷۴

نمودار ۹۵ - تعداد واحدهای فناور مستقل در پارکهای علم و فناوری ومراکز رشد واحدهای فناور دانشگاه طی سالهای ۹۸ - ۱۳۸۵

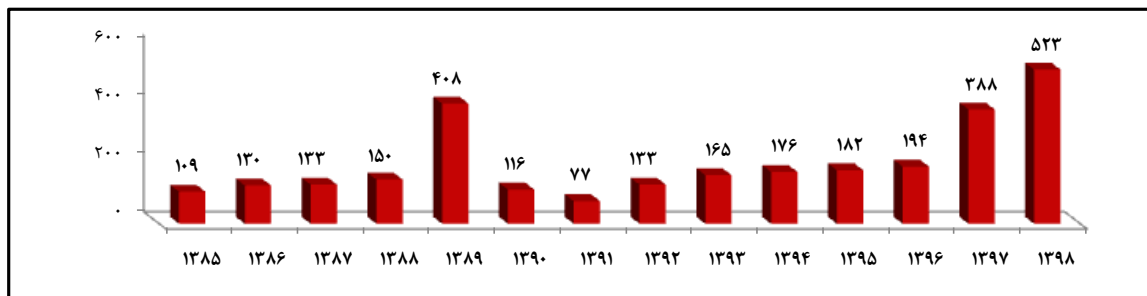


جدول ۱۸۰ - تعداد دانشگران شاغل در موسسات مستقر در پارکها ومراکز رشد دانشگاه طی سالهای ۹۸ - ۱۳۸۵

سال	۱۳۸۵	۱۳۸۶	۱۳۸۷	۱۳۸۸	۱۳۸۹	۱۳۹۰	۱۳۹۱	۱۳۹۲	۱۳۹۳	۱۳۹۴	۱۳۹۵	۱۳۹۶	۱۳۹۷	۱۳۹۸
تعداد	۱۰۹	۱۳۰	۱۳۳	۱۵۰	۴۰۸	۱۱۶	۷۷	۱۳۳	۱۶۵	۱۷۶	۱۸۲	۱۹۴	۲۸۸	۵۲۳

*** آمار مربوط به تعداد واحدهای فناورمستقل و تعداد دانشگران شاغل از سال ۱۳۹۰ بدلیل استقلال پارکهای علم و فناوری فقط مربوط به مراکز رشد می باشد.***

نمودار ۹۶ - تعداد دانشگران شاغل در موسسات مستقر در پارکها ومراکز رشد دانشگاه طی سالهای ۹۸ - ۱۳۸۵



جدول ۱۸۱ - عناوین قطب های علمی دانشگاه شهید چمران اهواز در سال ۱۳۹۹

۱. آموزش مداوم - دانشکده علوم تربیتی و روانشناسی	۳. پژوهش در فناوری حفاری - دانشکده مهندسی
۲. بهداشت و بیماری های آبزیان گرم آبی - دانشکده دامپزشکی	۴. بهسازی و نگهداری شبکه - دانشکده مهندسی علوم آب

جدول ۱۸۲ - عناوین مجله های علمی - پژوهشی دانشگاه شهید چمران اهواز در سال ۱۳۹۸ براساس سال تاسیس و رتبه علمی مجلات

ردیف	عنوان مجله	رتبه علمی مجلات
۱	اقتصاد مقداری (۱۳۸۰)	ISC
۲	پژوهش سیستم های بس ذره ای (۱۳۸۹)	ISC
۳	تولیدات گیاهی (۱۳۸۷)	ISC
۴	دامپزشکی ایران (۱۳۷۴)	ISC
۵	دست آوردهای روان شناختی (۱۳۸۷)	ISC
۶	زمین شناسی کاربردی پیشرفته (۱۳۹۰)	ISC
۷	علوم تربیتی (۱۳۸۷)	ISC
۸	Research in Applied Linguistic (1389) studies	ISC-ISI-Scopus
۹	Etudes de Langue et litterature (۱۳۸۹) francaises	ISC
۱۰	Journal of Applied and Computational Mechanics	ISI-Scopus

ردیف	عنوان مجله	رتبه علمی مجلات
۱۱	مشاوره کاربردی (۱۳۸۸)	ISC
۱۲	مدلسازی پیشرفته ریاضی (۱۳۸۹)	ISC
۱۳	مهندسی زراعی (۱۳۸۷)	ISC
۱۴	گیاه پزشکی (۱۳۸۷)	ISC
۱۵	مطالعات کتابداری و علم اطلاعات (۱۳۸۷)	ISC
۱۶	علوم و مهندسی آبیاری (۱۳۸۷)	ISC
۱۷	توسعه اجتماعی (۱۳۸۰)	ISC
۱۸	Iranian Journal of Ruminants Health Research (۱۳۹۳)	ISC
۱۹	Journal of Hydraulic Structures	ISC

جدول ۱۸۳ - مراکز تحقیقاتی دانشگاه شهید چمران اهواز در سال ۱۳۹۸

ردیف	عنوان مرکز تحقیقات	وضعیت
۱	مرکز تحقیقات فولاد	در حال اخذ مجوز
۲	مرکز تحقیقات و مطالعات بانوان	در حال اخذ مجوز
۳	مرکز تحقیقات مطالعات شهری	در حال اخذ مجوز
۴	مرکز تحقیقات پول و بانک	در حال اخذ مجوز
۵	مرکز تحقیقات پدافند غیرعامل	در حال اخذ مجوز
۶	مرکز تحقیقات لیزر و پلاسما	در حال اخذ مجوز
۷	مرکز تحقیقات سلول های بنیادین و فناوری ترانسژنیک	در حال اخذ مجوز
۸	پژوهشکده میادین و تجهیزات نفت و گاز	در حال اخذ مجوز
۹	مرکز تحقیقات سلول های خورشیدی	در حال اخذ مجوز
۱۰	پژوهشکده سیاستگذاری، توسعه پایدار و امور زیربنایی	در حال اخذ مجوز

ردیف	عنوان مرکز تحقیقات	وضعیت
۱	مرکز تحقیقات حفاری (۱۳۸۳)	موافقت قطعی
۲	مرکز تحقیقات علوم رفتاری (۱۳۸۵)	موافقت قطعی
۳	مرکز پژوهشی منطقه ای ریزگردها (۱۳۹۱)	موافقت قطعی
۴	مرکز تحقیقات شبکه های گازرسانی (۱۳۹۱)	موافقت قطعی
۵	پژوهشکده آب و انرژی جندی شاپور (۱۳۸۷)	موافقت قطعی
۶	مرکز تحقیقات زهشکی (۱۳۹۳)	موافقت قطعی
۷	مرکز تحقیقات زمین شناسی و زمین شیمی نفت (۱۳۹۰)	موافقت قطعی

جدول ۱۸۴ - وضعیت کتابخانه های دانشگاه شهید چمران اهواز در سال ۱۳۹۸

مجلات				تعداد کتب موجود						دانشکده
جمع	پایگاه اطلاعات	لاتین	فارسی	جمع		لاتین		فارسی		
				نسخه	عنوان	نسخه	عنوان	نسخه	عنوان	
۱,۱۰۴		۱۴۴	۹۶۰	۴۴,۷۷۷	۳۸,۴۱۹	۱۹,۵۵۴	۲۱,۰۱۷	۲۵,۲۲۳	۱۷,۴۰۲	ادبیات و علوم انسانی
۳		۳	۰	۱۰,۲۰۰	۵,۸۶۱	۹۴۳	۸۸۴	۹,۲۵۷	۴,۹۷۷	اقتصاد و علوم اجتماعی
۳۴		۱۳	۲۱	۴۱,۰۸۹	۱۹,۸۴۶	۴۸۸	۳۵۰	۴۰,۶۰۱	۱۹,۴۹۶	الهیات و معارف اسلامی
۴۹		۱۹	۳۰	۱۰,۳۳۵	۴,۸۷۲	۱,۴۴۰	۱,۱۲۲	۸,۸۹۵	۳,۷۵۰	علوم ورزشی
۲۹۸		۵۹	۲۳۹	۳۳,۶۱۱	۲۲,۲۱۷	۹,۳۱۱	۷,۷۰۴	۲۴,۳۰۰	۱۴,۵۱۳	علوم تربیتی و روانشناسی
۴۸		۰	۴۸	۳۸,۴۴۸	۲۳,۰۱۰	۱۷,۰۸۶	۱۲,۶۴۸	۲۱,۳۶۲	۱۰,۳۶۲	علوم پایه + علوم زمین
۵۷۶		۵۷۶	۰	۱۲,۰۲۸	۸,۲۵۳	۶,۰۹۸	۵,۲۶۸	۵,۹۳۰	۲,۹۸۵	علوم ریاضی
۰		۰	۰	۰	۰					مهندسی (مشترک با کتابخانه مرکزی)
۵۵		۱۴	۴۱	۲۱,۷۹۸	۱۴,۰۳۰	۹,۵۱۰	۷,۴۵۱	۱۲,۲۸۸	۶,۵۷۹	کشاورزی
۱۸		۱۸	۰	۶,۳۴۰	۲,۵۶۳	۶۰۱	۵۵۰	۵,۷۳۹	۲,۰۱۳	مهندسی علوم آب
۵۷۳		۲۷۰	۳۰۳	۱۶,۳۰۲	۷,۵۷۶	۵,۳۲۰	۳,۵۷۴	۱۰,۹۸۲	۴,۰۰۲	دامپزشکی
۵۲		۰	۵۲	۱۰,۰۹۱	۷,۸۶۷	۱,۰۲۱	۱,۰۱۱	۹,۰۷۰	۶,۸۵۶	هنر شوستر
۴,۷۰۵		۲,۹۵۰	۱,۷۵۵	۱۷۶,۱۷۹	۸۹,۲۰۹	۲۳,۷۶۱	۱۸,۴۹۸	۱۵۲,۴۱۸	۷۰,۷۱۱	کتابخانه مرکزی
۷,۵۱۵	۰	۴,۰۶۶	۳,۴۴۹	۴۲۱,۱۹۸	۲۴۳,۷۲۳	۹۵,۱۳۳	۸۰,۰۷۷	۳۲۶,۰۶۵	۱۶۳,۶۴۶	جمع کل

جدول ۱۸۵ - گسترش مراکز رشد و پارکهای علم و فناوری در دانشگاه شهید چمران اهواز طی سالهای ۹۸ - ۱۳۸۸

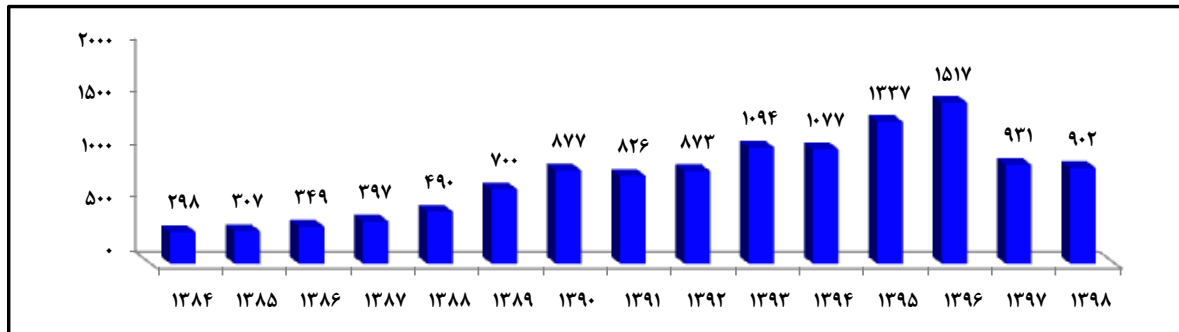
سال	۱۳۸۸	۱۳۸۹	۱۳۹۰	۱۳۹۱	۱۳۹۲	۱۳۹۳	۱۳۹۴	۱۳۹۵	۱۳۹۶	۱۳۹۷	۱۳۹۸
تعداد طرح های رسیده	۵۲	۷۲	۷۱	۶۵	۵۸	۶۳	۵۵	۴۱	۵۰	۵۵	۵۲
تعداد طرح های پذیرش شده	۸	۷	۷	۹	۱۰	۱۷	۱۰	۱۳	۱۷	۲۵	۱۸
تعداد کل شرکت های مستقر	۲۲	۴۲	۲۱	۲۳	۲۸	۳۹	۴۰	۴۴	۵۳	۷۰	۷۴
تعداد شرکت های اخراج شده	۳	۱	۱	۴	۰	۲	۴	۳	۵	۸	۷
تعداد شرکت های خارج شده موفق	۳	۵	۴	۵	۲	۲	۹	۵	۳	۳	۸
تعداد جلسات شورای فناوری	۱۱	۸	۱۱	۱۴	۱۳	۷	۷	۸	۸	۹	۹
تعداد اختراعات ثبت شده توسط شرکت های مستقر	۱۲	۳	۳	۲	۴	۰	۲	۱	۲	۰	۲

آمار از سال ۱۳۹۰ بدلیل استقلال پارکهای علم و فناوری فقط مربوط به مراکز رشد می باشد

جدول ۱۸۶ - تعداد پایان نامه دفاع شده دانشجویان تحصیلات تکمیلی دانشگاه شهید چمران اهواز طی سال های ۹۸ - ۱۳۸۴

مقطع	سال	۱۳۸۴	۱۳۸۵	۱۳۸۶	۱۳۸۷	۱۳۸۸	۱۳۸۹	۱۳۹۰	۱۳۹۱	۱۳۹۲	۱۳۹۳	۱۳۹۴	۱۳۹۵	۱۳۹۶	۱۳۹۷	۱۳۹۸
دکتری تخصصی	سال	۲۴	۲۹	۲۰	۲۳	۲۹	۲۰	۲۶	۹۱	۶۱	۹۰	۱۰۲	۱۲۹	۲۷۷	۱۸۵	۲۱۲
دکتری حرفه ای	سال	۴۴	۲۷	۲۳	۴۴	۳۰	۵۲	۳۶	۶۰	۴۳	۵۷	۷۶	۳۹	۷۶	۳۴	۳۸
کارشناسی ارشد	سال	۲۳۰	۲۵۱	۲۹۶	۳۳۰	۴۳۱	۶۲۸	۸۰۵	۶۷۵	۷۶۹	۹۴۷	۸۹۹	۱۱۶۹	۱۱۶۴	۷۱۲	۶۵۲
جمع	سال	۲۹۸	۳۰۷	۳۴۹	۳۹۷	۴۹۰	۷۰۰	۸۷۷	۸۲۶	۸۷۳	۱۰۹۴	۱۰۷۷	۱۳۲۷	۱۵۱۷	۹۳۱	۹۰۲

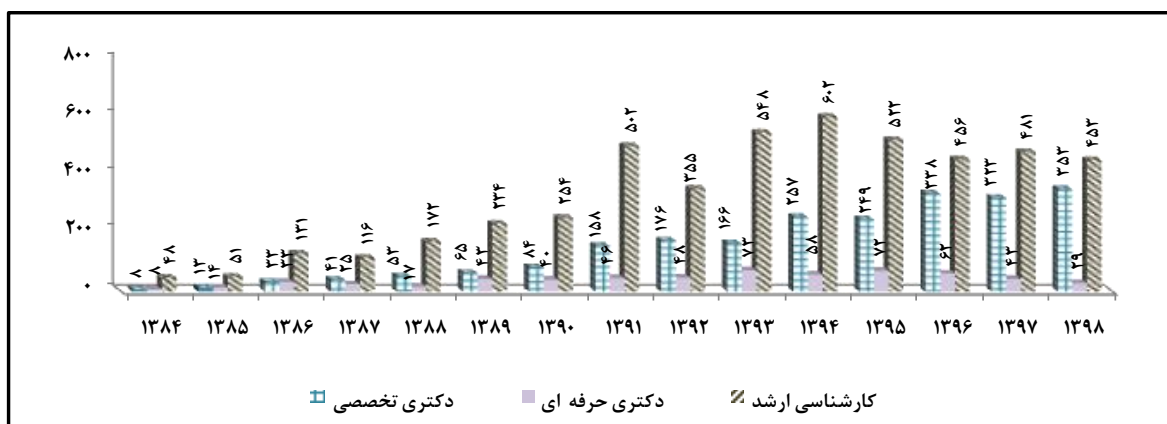
نمودار ۹۷ - تعداد پایان نامه دفاع شده دانشجویان تحصیلات تکمیلی دانشگاه شهید چمران اهواز طی سالهای ۹۸ - ۱۳۸۴



جدول ۱۸۷ - تعداد مقالات دانشجویان تحصیلات تکمیلی دانشگاه شهید چمران اهواز طی سالهای ۹۸ - ۱۳۸۴

عنوان	سال	۱۳۸۴	۱۳۸۵	۱۳۸۶	۱۳۸۷	۱۳۸۸	۱۳۸۹	۱۳۹۰	۱۳۹۱	۱۳۹۲	۱۳۹۳	۱۳۹۴	۱۳۹۵	۱۳۹۶	۱۳۹۷	۱۳۹۸
مقالات چاپ شده در مجلات علمی	دکتری تخصصی	۸	۱۳	۳۳	۴۱	۵۳	۶۵	۸۴	۱۵۸	۱۷۶	۱۶۶	۲۵۷	۲۴۹	۳۳۸	۳۲۳	۳۵۳
	دکتری حرفه ای	۸	۱۴	۳۳	۲۵	۱۷	۴۳	۴۰	۴۶	۴۸	۷۳	۵۸	۷۲	۶۲	۴۳	۲۹
	کارشناسی ارشد	۴۸	۵۱	۱۳۱	۱۱۶	۱۷۲	۲۳۴	۲۵۴	۵۰۲	۳۵۵	۲۵۵	۵۴۸	۶۰۲	۴۵۶	۴۸۱	۴۵۳
	جمع	۶۴	۷۸	۱۹۷	۱۸۲	۲۴۲	۳۴۲	۳۷۸	۷۰۶	۵۷۹	۷۸۷	۹۱۷	۸۴۳	۸۵۶	۸۴۷	۸۳۵
مقالات ارائه شده در کنفرانسهای علمی ملی و بین المللی	دکتری تخصصی	۱۳	۳۹	۵۷	۶۵	۷۹	۸۶	۶۹	۷۰	۱۱۲	۱۲۹	۱۶۸	۱۲۷	۱۰۱	۷۴	۶۶
	دکتری حرفه ای	۶۰	۵۶	۱۳۲	۱۶۶	۱۵۶	۱۳۲	۸۱	۷۵	۴۸	۶۴	۱۴۶	۶۵	۳۷	۱۸	۳۴
	کارشناسی ارشد	۹۹	۲۴۰	۱۹۶	۲۸۳	۳۹۰	۶۹۷	۷۳۵	۵۷۸	۶۴۱	۶۵۷	۸۱۷	۵۱۰	۳۶۳	۳۲۴	۱۹۲
	جمع	۱۷۲	۳۳۵	۳۸۵	۵۱۴	۶۲۵	۹۱۵	۸۸۵	۷۲۳	۸۰۱	۸۵۰	۱۱۳۱	۷۰۲	۵۰۱	۴۱۶	۲۹۲

نمودار ۹۸ - تعداد مقالات چاپ شده دانشجویان تحصیلات تکمیلی دانشگاه شهید چمران اهواز طی سالهای ۹۸ - ۱۳۸۴



فعالیت های دانشجویی
دانشگاه شهید چمران اهواز
سال تحصیلی ۹۸-۹۹

جدول ۱۸۸ - وضعیت خوابگاه های دانشجویی دانشگاه شهید چمران اهواز طی سالهای تحصیلی ۹۸ - ۱۳۸۵

برادران			خواهران			تعداد خوابگاه ها		وضعیت سال تحصیلی
ظرفیت فعلی	ظرفیت اسمی	تعداد اتاقها	ظرفیت فعلی	ظرفیت اسمی	تعداد اتاقها	برادران	خواهران	
۱۹۳۶	۱۴۴۴	۴۰۷	۲۷۵۸	۱۷۱۵	۵۹۳	۴بلوک + ۳ خوابگاه در سطح شهر	۱۱بلوک + ۲ خوابگاه در سطح شهر	۸۵ - ۸۶
۱۹۳۶	۱۴۴۴	۴۰۷	۲۷۸۴	۱۷۱۵	۵۹۱	۴بلوک + ۳ خوابگاه در سطح شهر	۱۱بلوک + ۲ خوابگاه در سطح شهر	۸۶ - ۸۷
۲۱۲۱	۱۷۲۰	۴۱۹	۲۸۶۰	۱۶۱۰	۶۰۴	۴بلوک + ۴ خوابگاه در سطح شهر	۱۱بلوک + ۲ خوابگاه در سطح شهر	۸۷ - ۸۸
۱۹۵۰	۱۷۲۰	۴۱۹	۳۰۵۱	۲۴۲۳	۶۸۴	۴بلوک + ۴ خوابگاه در سطح شهر	۱۱بلوک + ۲ خوابگاه در سطح شهر	۸۸ - ۸۹
۲۰۰۲	۱۷۰۴	۴۸۳	۳۴۲۹	۲۲۲۰	۷۱۵	۴بلوک + ۳ خوابگاه در سطح شهر	۱۱بلوک + ۲ خوابگاه در سطح شهر	۸۹ - ۹۰
۲۲۷۱	۲۰۵۲	۵۲۷	۳۷۶۱	۲۲۱۶	۷۲۹	۴بلوک + ۴ خوابگاه در سطح شهر	۱۲بلوک + ۲ خوابگاه در سطح شهر	۹۰ - ۹۱
۲۷۷۰	۲۵۶۱	۵۶۵	۲۹۶۶	۲۱۱۶	۶۹۷	۴بلوک + ۵ خوابگاه در سطح شهر	۱۲بلوک + ۱ خوابگاه در سطح شهر	۹۱ - ۹۲
۲۹۳۱	۲۱۱۱	۶۰۴	۳۱۱۵	۱۹۳۸	۶۵۸	۴بلوک + ۶ خوابگاه در سطح شهر	۱۲بلوک خوابگاهی	۹۲ - ۹۳
۲۶۶۵	۲۰۴۰	۵۴۹	۳۱۱۵	۱۹۳۸	۶۵۸	۵بلوک + ۴ خوابگاه در سطح شهر	۱۲بلوک خوابگاهی	۹۳ - ۹۴
۲۶۶۵	۲۰۴۰	۵۴۹	۲۵۲۴	۲۹۸۱	۶۵۸	۵بلوک + ۴ خوابگاه در سطح شهر	۱۲بلوک خوابگاهی	۹۴ - ۹۵
۱۸۹۸	۱۹۲۵	۴۰۹	۲۶۱۶	۲۳۴۶	۵۸۸	۶بلوک + ۱ خوابگاه در سطح شهر	۱۱بلوک خوابگاهی	۹۵ - ۹۶
۱۳۹۸	۱۷۰۱	۴۶۳	۲۲۵۹	۲۳۵۴	۶۳۷	۶بلوک + ۱ خوابگاه در سطح شهر	۱۲بلوک خوابگاهی	۹۶ - ۹۷
۲۰۴۰	۱۹۳۴	۴۶۲	۲۴۹۲	۲۹۹۱	۶۶۱	۶بلوک + ۱ خوابگاه در سطح شهر	۱۲بلوک خوابگاهی	۹۷ - ۹۸
۱۳۱۸	۱۶۶۶	۴۴۸	۲۴۸۲	۲۹۷۹	۶۶۵	۶بلوک + ۱ خوابگاه در سطح شهر	۱۲بلوک خوابگاهی	۹۸ - ۹۹

جدول ۱۸۹- وضعیت ارائه خدمات اداره رفاه دانشجویی دانشگاه شهید چمران اهواز طی سالهای تحصیلی ۹۸-۱۳۸۶

سال تحصیلی	وام تحصیلی	تعداد دانشجویان دارای کار دانشجویی	تعداد دانشجویان بهره مند از وام حج عمره	وام شهریه (نوبت دوم)	وام ضروری	ودیعه مسکن	وام ازدواج	بیمه حوادث	سایر وامها
۸۷-۸۶	۳۵۶۲	۳۶۲	۱۶۳	۲۳۱۳	۴۷۴	۵	۱۱۲	۱۲۴۷۴	۳۶
۸۸-۸۷	۳۵۳۰	۳۷۱	۹۱	۲۰۵۳	۱۹۴	۳۱	۰	۱۳۳۰۸	۱
۸۹-۸۸	۲۸۴۵	۵۰۲	۱۱۶	۸۹	۱۴۸	۳۶	۰	۱۳۳۹۱	۳۹
۹۰-۸۹	۲۳۵۱	۳۸۶	۴۱	۷۰۴	۱۱۸	۲۵	۰	۱۴۳۱۳	۱۰
۹۱-۹۰	۲۸۵۰	۴۱۸	۶۶	۱۰۱۴	۱۶۹	۴۴	۰	۱۴۲۸۴	۰
۹۲-۹۱	۳۰۱۱	۶۴۸	۱۸	۸۳۱	۱۷۴	۷۷	۰	۱۵۰۹۶	۰
۹۳-۹۲	۳۱۸۰	۷۸۳	۷	۷۴۰	۲۶۲	۷۴	۰	۱۵۲۹۳	۲
۹۴-۹۳	۳۱۲۷	۱۳۵	۵	۴۶۱	۲۸۶	۴۵	۰	۱۵۷۸۴	۱۳۹
۹۵-۹۴	۲۲۰۶	۱۱۵	۰	۲۴۳	۱۳۳	۴۲	۱	۱۵۱۸۵	۷۴
۹۶-۹۵	۲۶۲۶	۹۷	۰	۱۸۸	۳۱۴	۵۴	۶۵	۱۴۵۰۰	۱۵۸
۹۷-۹۶	۱۶۴۴	۱۰۸	۹	۱۴۸	۳۶۰	۴۵	۵۸	۱۴۰۸۸	۱۵۳۴
۹۸-۹۷	۱۶۵۵	۲۳۴	۰	۱۱۵	۳۵۵	۴۷	۶۴	۱۴۳۴۹	۱۶۸۹
۹۹-۹۸	۱۴۲۸	۸۶	۹	۱۰۷	۵۳۶	۳۲	۴۰	۱۴۷۶۱	۹۱۲

جدول ۱۹۰- فعالیت مدیریت تربیت بدنی حوزه معاونت دانشجویی دانشگاه شهید چمران اهواز طی سالهای تحصیلی ۹۸-۱۳۸۶

سال تحصیلی	انجمن های ورزشی فعال	تیم های ورزشی فعال	تعداد مسابقه برگزار شده در دانشگاه	تعداد اعزام تیم
۸۷-۸۶	۱۱	۱۶	۰	۹
۸۸-۸۷	۱۱	۱۸	۱۵	۷
۸۹-۸۸	۱۱	۱۹	۳	۷
۹۰-۸۹	۱۱	۱۷	۳	۶
۹۱-۹۰	۱۱	۱۹	۵	۱۴
۹۲-۹۱	۱۱	۸	۸	۰
۹۳-۹۲	۱۲	۱۲	...	۱۲
۹۴-۹۳	۱۳	۲۰	۲۰	۱۱
۹۵-۹۴	۱۳	۲۰	۲۰	۱۱
۹۶-۹۵	۱۲	۲۴	۵	۹
۹۷-۹۶	۱۲	۲۱	۵	۲۱
۹۸-۹۷	۱۲	۲۲	۱۳	۲۳
۹۹-۹۸	۱۲	۲۲	۲۰	۱۰

جدول ۱۹۱ - فعالیت مرکز مشاوره حوزه معاونت دانشجویی دانشگاه شهید چمران اهواز طی سالهای تحصیلی ۹۸ - ۱۳۸۶

تعداد کل جلسات	تعداد آموزشهای گروهی	تعداد جلسات درمان گروهی	تعداد جلسات درمان فردی	تعداد دانشجوی مراجعه کننده	مراجعه کننده		سال تحصیلی
					مرد	زن	
۱۰۱۵	۱۸	۲۲	۹۷۵	۹۳۷	۲۴۲	۶۹۰	۸۶ - ۸۷
۴۹۱	۷	۰	۴۸۴	۲۹۳	۸۷	۲۱۶	۸۷ - ۸۸
۱۰۰۰	۳۱	۰	۹۶۹	۹۵۷	۲۲۸	۷۴۱	۸۸ - ۸۹
۵۳۸	۱۵	۰	۵۲۳	۱۱۲۸	۲۰۷	۹۵۶	۸۹ - ۹۰
۹۸۵	۹	۰	۹۷۶	۹۶۰	۲۰۴	۷۷۲	۹۰ - ۹۱
۱۰۴۷	۹	۰	۱۰۳۸	۶۸۰	۳۲۱	۷۱۷	۹۱ - ۹۲
۱۰۵۸	۹	۷	۱۰۳۲	۶۵۸	۲۷۳	۷۵۹	۹۲ - ۹۳
۱۰۸۵	۱۸	۳۸	۱۰۲۹	۱۰۱۳	۳۳۲	۶۸۱	۹۳ - ۹۴
۱۱۴۴	۱۰	۱۰	۱۱۲۴	۷۸۸	۳۷۲	۸۰۶	۹۴ - ۹۵
۱۱۲۱	۳۵	۳۵	۱۰۵۱	۱۰۵۱	۲۶۰	۷۹۱	۹۵ - ۹۶
۱۲۳۷	۱۲	۰	۱۲۲۵	۱۲۱۶	۳۴۳	۸۷۳	۹۶ - ۹۷
۱۸۶۴	۱۳	۰	۱۸۵۱	۱۷۷۵	۱۰۴۶	۱۳۴۸	۹۷ - ۹۸
۱۵۱۷	۲۵	۰	۱۴۹۲	۸۳۱	۴۲۱	۱۰۷۱	۹۸ - ۹۹

جدول ۱۹۲ - فعالیت مرکز درمانی حوزه معاونت دانشجویی دانشگاه شهید چمران اهواز طی سالهای تحصیلی ۹۸ - ۱۳۸۶

مراجعه کننده			تعداد کل مراجعین								صدور تأییدیه		سال تحصیلی
کارمند	هیأت علمی	دانشجو	واکسیناسیون هیپاتیت B		تزریقات و پانسمان		دندانپزشک		بیمار عمومی		بیمار معتمد		
			زن	مرد	زن	مرد	زن	مرد	زن	مرد	کارمند	دانشجو	
۳۳۵۴	۱۸۴	۱۰۵۴۵	۱۴۰۲	۸۸۷	۲۵۵۱	۱۱۳	۱۴۳۱	۹۳۶	۳۲۴۹	۱۸۶۸	۴۴	۶۱۲	۸۶ - ۸۷
۳۵۱۲	۱۹۸	۱۳۵۴۱	۹۰۵	۵۳۲	۴۲۷۰	۱۲۶۵	۱۷۱۶	۸۰۶	۵۲۳۷	۲۰۳۰	۶۳	۳۲۷	۸۷ - ۸۸
۱۲۴۳	۲۶	۱۶۸۳۷	۵۶۲	۲۷۰	۴۰۱۲	۸۵۸	۶۶۸	۵۰۲	۸۱۱۲	۲۶۴۰	۴۶	۴۳۶	۸۸ - ۸۹
۳۰۷۶	۴۷	۹۱۸۴	۴۳۷	۳۰۰	۴۱۱۶	۵۲۲	۵۸۸	۴۴۱	۳۹۸۹	۱۶۵۰	۳۴	۲۲۷	۸۹ - ۹۰
۱۳۵۴	۴۳	۷۹۴۳	۳۰۰	۱۰۱	۲۶۵۸	۵۴۱	۷۸۲	۴۸۹	۳۲۰۵	۱۰۳۷	۴۴	۱۸۳	۹۰ - ۹۱
۱۸۰۵	۱۰۷	۹۱۵۰	۶۵	۲۸	۳۹۷۶	۷۸۶	۴۵۴	۳۸۱	۳۷۵۳	۱۳۱۸	۷۸	۳۲۳	۹۱ - ۹۲
۱۸۶۱	۱۵۴	۸۲۹۷	۵۵	۲۶	۳۳۰۴	۸۳۲	۴۱۴	۵۳۹	۳۳۹۵	۱۳۵۸	۸۴	۳۰۵	۹۲ - ۹۳
۲۲۲۰	۱۲۳	۶۷۱۵	۲۰	۹	۲۸۲۱	۱۱۴۲	۴۰۸	۳۰۵	۲۷۲۴	۱۲۴۷	۹۷	۲۸۵	۹۳ - ۹۴
۱۶۵۹	۸۰	۵۲۸۵	۱	۳	۶۴۳	۳۱۵۰	۱۹۵	۲۴۷	۹۸۶	۲۵۱۵	۲۰	۲۶۴	۹۴ - ۹۵
۱۲۱۷	۱۲۳	۴۶۶۴	۰	۰	۱۷۸۶	۴۸۵	۲۱۰	۱۰۸	۲۳۷۰	۷۸۸	۱۶	۲۴۱	۹۵ - ۹۶
۱۵۰۷	۱۷۵	۵۸۸۸	۰	۰	۲۶۴۲	۴۸۶	۳۲۴	۱۹۹	۲۴۶۷	۷۹۰	۳۲	۴۳۰	۹۶ - ۹۷
۱۱۸۵	۱۵۸	۵۶۰۷	۰	۰	۲۳۳۸	۵۰۹	۲۶۸	۱۹۰	۲۳۶۵	۶۴۳	۴۶	۶۹۱	۹۷ - ۹۸
۱۱۱۶	۱۲۱	۵۴۶۷	۰	۰	۲۰۵۹	۵۶۴	۲۴۲	۱۴۸	۲۴۹۵	۱۰۴۲	۴۳	۱۱۱	۹۸ - ۹۹

فعالیت های فرهنگی

دانشگاه شهید چمران اهواز

سال تحصیلی ۹۸-۹۹

جدول ۱۹۳ - فعالیت های مدیریت فرهنگی دانشگاه شهید چمران اهواز در سال تحصیلی ۹۸ - ۱۳۸۶

۱۳۹۸	۱۳۹۷	۱۳۹۶	۱۳۹۵	۱۳۹۴	۱۳۹۳	۱۳۹۲	۱۳۹۱	۱۳۹۰	۱۳۸۹	۱۳۸۸	۱۳۸۷	۱۳۸۶	عناوین فعالیت ها
۶۱	۶۱	۵۷	۵۷	۵۱	۴۸	۴۷	۴۵	۴۲	۴۱	۴۱	۴۵	۴۵	انجمن های علمی فعال
۹۱	۱۰۵	۱۰۵	۱۰۰	۹۹	۸۵	۲۲	۵۱	۹۸	۱۰۰	۱۰۵	۱۰۰	۹۰	تعداد عنوان نشریات دارای مجوز
۹۹	۱۱۵	۸۷	۱۷۳	۳۷	۶۴	۶	۲۲	۵۵	۷۸	۵۲	۴۵	۴۵	تعداد عنوان نشریات چاپ شده
۲۹	۳۱	۵۲	۳۷	۳۰	۳۱	۱۶	۲۲	۴۰	۳۳	۴۰	۴۰	۷۰	تعداد اردوها و گردشهای علمی
۴۷	۵۳	۵۷	۴۸	۷۰	۳۱	۲۳	۲۱	۴۸	۲۹	۱۸	۱۰	۱۲	تعداد مسابقات برگزار شده
۱۹	۵۶	۸۰	۷۱	۶۴	۳۹	۳۲	۳۲	۴۶	۵۱	۳۵	۱۹	۱۲	تعداد نمایشگاههای برگزار شده
۱۶	۱۵	۱۹	۱۰	۱۰	۱۰	۲	۲	۴	۰	۱۰	۰	۴	تعداد جشنواره های برگزار شده
۶۶	۵۸	۵۱	۳۶	۵۹	۷۸	۱۰۴	۹۶	۲۰	۲۶	۲۱	۱۸	۲۸	تعداد همایش های برگزار شده
۸۴	۵۲	۵۹	۳۴	۵۰	۲۸	۳۵	۱۹	۴۷	۷۴	۳۶	۳۴	۲۷	تعداد سمینارهای برگزار شده
۱۹۱	۲۵۶	۲۷۰	۱۵۶	۱۴۵	۱۲۱	۱۱۰	۱۱۴	۱۶۱	۱۷۶	۶۸	۷۲	۳۰	تعداد کلاسها و کارگاه های آموزشی
۰	۱۳	۰	۴۰	۰	۸۳	۸۴	۱۲۷	۱۴۳	۱۵۲	۱۱۶	۹۱	۱۶۴	تعداد دانشجویان بهره مند از حج عمره
۲۹۶	۲۸۲	۴۳۴	۲۵۳	۲۵۴	۳۸۵	۲۱۰	۱۴۶	۱۱۵	۱۵۰	۱۸۱	۵۸	۶۲	* سایر مراسم

* سایر مراسم شامل: پخش فیلم، گردهمایی، فراخوان، نشست، شب شعر، سخنرانی، کرسی آزاداندیشی، ... می باشد.

تشکل های فعال اسلامی دانشجویان دانشگاه شهید چمران اهواز در سال تحصیلی ۹۹ - ۹۸

- | | |
|--|------------------------------------|
| ۱ - انجمن اسلامی دانشجویان | ۴ - بسیج دانشجویی |
| ۲ - انجمن اسلامی دانشجویی | ۵ - انجمن اسلامی دانشجویان نواندیش |
| ۳ - انجمن فرهنگ و اندیشه (ویژه اساتید) | ۶ - انجمن مدرسین (ویژه اساتید) |

کانون های فرهنگی، هنری و اجتماعی فعال دانشجویان دانشگاه شهید چمران اهواز

در سال تحصیلی ۹۹ - ۹۸

کانون ایرانشناسی و گردشگری	کانون انتظار	کانون هلال احمر
کانون آسیب شناسی اجتماعی	کانون تئاتر	کانون فیلم و عکس
کانون هنرهای تجسمی	کانون ادبی	کانون قرآن و عترت
کانون عاشورا و شهدا	کانون گفتگو	کانون مطالعات زنان
کانون حریم حیا	کانون خیریه قدم	کانون همیاران سلامت روان
کانون همیاران بهداشت	کانون محیط زیست	کانون های موسیقی
کانون خلاقیت و سرگرمی		

جدول ۱۹۴ - فهرست نشریات چاپ شده دانشجویی، فرهنگی دانشگاه شهید چمران اهواز در سال تحصیلی ۹۹ - ۹۸

ردیف	نام نشریه	نوع نشریه	دفعات چاپ	ردیف	نام نشریه	نوع نشریه	دفعات چاپ	
۱	ققنوس	گاهنامه	۱	۳۰	خط قرمز	گاهنامه	۲	
۲	ممیز	گاهنامه	۱	۳۱	همسات	ماهنامه	۲	
۳	آبگینه	گاهنامه	۱	۳۲	افرا	گاهنامه	۲	
۴	پرده‌ی آخر	گاهنامه	۲	۳۳	تعهد	گاهنامه	۲	
۵	جاده‌ی مهندسی	گاهنامه	۲	۳۴	روان‌نویس	فصلنامه	۲	
۶	سرشک	گاهنامه	۲	۳۵	آذر	گاهنامه	۱	
۷	کاوش	ماهنامه	۲	۳۶	سرباز	گاهنامه	۱	
۸	سلام	گاهنامه	۲	۳۷	آفاق	دوهفته‌نامه	۱	
۹	دنیای عدالت	۲ماهنامه، ۱گاهنامه	۳	۳۸	ژنوفیل	دوماهنامه	۳	
۱۰	تلخون	گاهنامه	۲	۳۹	نجوا	گاهنامه	۲	
۱۱	ایراندخت	گاهنامه	۲	۴۰	بیووت	افصل‌نامه ۳دوماهنامه	۴	
۱۲	دهخدا	گاهنامه	۲	۴۱	بیوتامین	ماهنامه	۳	
۱۳	کفش دوزک	افصلنامه، ۱گاهنامه	۲	۴۲	بدون شرح	گاهنامه	۱	
۱۴	دات	گاهنامه	۲	۴۳	اندیشه	گاهنامه	۱	
۱۵	ارچین	فصلنامه	۱	۴۴	دیوار	گاهنامه	۱	
۱۶	پازن	گاهنامه	۲	۴۵	آذريت	گاهنامه	۱	
۱۷	چارچوب	گاهنامه	۲	۴۶	صوراسرافیل	گاهنامه	۱	
۱۸	چکاوک	گاهنامه	۱	۴۷	گوهر	گاهنامه	۱	
۱۹	دام‌پار	افصل‌نامه، گاهنامه	۲	۴۸	سرو	گاهنامه	۱	
۲۰	راوی	گاهنامه	۲	۴۹	۵۲ه‌رتز	گاهنامه	۱	
۲۱	غربت	افصل‌نامه، گاهنامه	۲	۵۰	شاهین	گاهنامه	۱	
۲۲	نردبان	گاهنامه	۲	۵۱	کاغذ سیاست	ماهنامه	۲	
۲۳	نی	گاهنامه	۲	۵۲	گندم‌کار	گاهنامه	۳	
۲۴	پیام سوره	گاهنامه	۴	۵۳	پژواک	فصل‌نامه	۲	
۲۵	بازتاب	گاهنامه	۱	۵۴	ری‌را	فصل‌نامه	۱	
۲۶	اکسیر	گاهنامه	۱	۵۵	صحنه	دوماهنامه	۱	
۲۷	ویستور	ماهنامه	۱	۵۶	هژده‌قدم	گاهنامه	۱	
۲۸	سایه	گاهنامه	۲	۵۷	چریکه	گاهنامه	۱	
۲۹	روزنه	گاهنامه	۳	جمع دفعات چاپ				۹۹

فعالیت های عمرانی

دانشگاه شهید چمران اهواز

سال ۱۳۹۸

جدول ۱۹۵ - وضعیت پروژه های در دست اجرای دانشگاه شهید چمران اهواز در سال ۱۳۹۸

عنوان طرح	سال شروع	سال خاتمه	زیربنا (متر مربع)	پیشرفت فیزیکی درصد	وضعیت فعلی	
					فعال	نیمه فعال
احداث فاز یک دانشکده تربیت بدنی	۱۳۹۷	۱۳۹۸	۲۰۰۰	۱۰۰٪	*	
احداث فاز یک دانشکده علوم آب	۱۳۹۶	۱۳۹۸	۳۹۷۰	۱۰۰٪	*	
احداث دانشکده علوم زمین فاز ۲ا	۱۳۹۴	۱۳۹۸	۴۰۰۰	۴۷٪	*	
احداث آزمایشگاه دانشکده کشاورزی	۱۳۹۴	۱۳۹۸	۲۲۶۶	۱۰۰٪	*	
احداث آزمایشگاه پتروشیمی	۱۳۹۵	۱۳۹۸	۲۲۶۶	۱۰۰٪	*	
تجهیز سوله اجتماعات علوم آب	۱۳۹۷	۱۳۹۷	۱۶۰۰	۵٪	*	*
احداث سوله دانشکده هنر شوستر	۱۳۹۱	۱۳۹۸	۱۳۰۰	۱۰۰٪	*	
احداث دانشکده هنر شوستر	۱۳۹۴	۱۳۹۸	۲۸۶۰	۱۰۰٪	*	
تکمیل مجتمع کلاسهای آموزشی گروه علوم انسانی	۱۳۹۷	۱۳۹۸	۳۳۰۰	۹۷٪	*	
احداث مجتمع کلاسهای درس علوم انسانی (اقتصاد)	۱۳۹۷	۱۳۹۸	۵۲۵۰	۴۰٪	*	
ساختمان خلاقیت و نوآوری	۱۳۹۰	۱۳۹۸	۳۴۰۰	۶۷٪	*	
خوابگاه متاهلین	۱۳۹۱	-	۱۹۵۰	۲۰٪	*	*
مرکز تحقیقات حفاری	۱۳۹۵	۱۳۹۸	۲۵۰۰	۸۵٪	*	
خرید و نصب دکوراسیون داخلی آمفی تئاتر ادبیات	۱۳۹۶	۱۳۹۸	۵۵۰	۱۰۰٪	*	
ساختمان مرکز پرتو نگاری	۱۳۹۷	۱۳۹۸	۱۲۰	۱۰۰٪	*	
احداث مسجد دانشکده هنر شوستر	۱۳۹۷	۱۳۹۸	۱۵۰	۲۵٪	*	
تکمیل و تجهیز سلف سرویس مجتمع خوابگاهی خواهران	۱۳۹۸	۱۳۹۸	۳۳۰	۱۰۰٪	*	
احداث زمین چمن مصنوعی مجتمع خوابگاهی برادران	۱۳۹۸	۱۳۹۸	۱۰۸۰	۱۰۰٪	*	
دانشکده نفت و گاز و پتروشیمی	۱۳۹۵	۱۳۹۸	۴۰۰۰	۷۵٪	*	

جدول ۱۹۶ - زیربنای کل فضاهای کالبدی دانشگاه شهید چمران در سال تحصیلی ۹۹-۹۸

نوع کاربری	زیر بنا (متر مربع)	نوع کاربری	زیر بنا (متر مربع)
آموزشی	۴۰,۱۲۱	کمک آموزشی	۴۶,۷۶۷
پژوهشی	۴,۹۳۵	مشاوره ای	۵۲۰
فرهنگی	۱۴,۶۲۵	کتابخانه ای	۱۹,۶۴۰
ورزشی	۷۷,۴۵۲	اداری	۳۴,۰۵۶
خوابگاهی	۶۵,۵۰۵	غذایی	۹,۷۸۳
خدماتی و رفاهی	۶۴,۹۷۵	مهمانسرای اساتید(باغ معین)	۷۰۰۰
جمع کل فضاهای کالبدی دانشگاه :		۳۸۵,۳۷۹	

فضاهای کالبدی

فضای آموزشی شامل: کلاس های درس دانشکده های اهواز: ۱۳۴۵۰ متر مربع، کلاس های شوشتر: ۱۶۲۷ مترمربع، آزمایشگاه مرکزی و سایر آزمایشگاه ها: ۱۳۳۴۲ متر مربع، آزمایشگاه شوشتر: ۲۸۰ مترمربع، کارگاهی اهواز: ۷۹۶۷ متر مربع، کارگاه شوشتر: ۱۱۶۷ مترمربع، کارگاه مرکزی موزه در بخش شمالی دانشگاه: ۹۰ مترمربع، کلاس آموزشی در بخش شمالی: ۳۱۰ مترمربع، اتاق تحصیلات تکمیلی: ۶۰۰ مترمربع، کلاس ادبیات زبان عرب: ۵۰۰ مترمربع، آزمایشگاه بیوزیستی و بیو تکنولوژی: ۶۸۴ مترمربع، مرکز لیزر و پلاسما: ۱۰۰ مترمربع، آزمایشگاه مواد پرتو زا: ۴۰ متر مربع

فضای کمک آموزشی شامل: آمفی تئاتر دانشکده های اهواز: ۷۷۱۰ متر مربع، آمفی تئاتر شوشتر: ۱۸۰ مترمربع، مزارع آموزشی: ۲۶۲۶۶ متر مربع، اتاق اساتید اهواز: ۸۴۶۸ متر مربع، اتاق اساتید شوشتر: ۱۲۰ مترمربع، سایت های کامپیوتر: ۲۳۰۰ مترمربع، آمفی تئاتر دانشکده ادبیات: ۵۵۰ مترمربع، اتاق اساتید دانشکده علوم آب جدید: ۶۷۳ مترمربع، ستاد آزمون ها: ۵۰۰ مترمربع

فضای پژوهشی شامل: گلخانه ها: ۱۵۰۰ متر مربع، پژوهشکده: ۵۰۰ متر مربع، مرکز رشد و فن آوری: ۲۱۸۵ مترمربع، مرکز رشد قدیم: ۷۵۰ مترمربع

فضای فرهنگی شامل: ساختمان امور دانشجویی و خانه فرهنگ: ۳۴۳۷ متر مربع، مساجد: ۳۴۰۰ متر مربع، کتابفروشی: ۵۶۰ متر مربع، فضای فرهنگی و نمازخانه های دانشکده ها: ۶۳۲۸ مترمربع، سالن فاطمیه خوابگاه خواهران: ۹۰۰ مترمربع

فضای ورزشی شامل: فضاهای سرپوشیده: ۱۴۲۱۲ مترمربع وزمین های روباز: ۶۱۹۴۰ متر مربع، سالن ورزشی دانشکده شوشتر: ۱۳۰۰ مترمربع

فضای خوابگاهی شامل: خوابگاه های سطح شهر: ۱۴۳۲۰ متر مربع، مجتمع خوابگاهی خواهران: ۲۵۵۳۵ متر مربع، مجتمع خوابگاهی برداران: ۲۰۴۰۰ متر مربع، خوابگاه های دانشکده هنر شوشتر: ۵۲۵۰ مترمربع

فضای مشاوره ای شامل: مرکز علوم رفتاری: ۱۷۰ متر مربع، مرکز درمانی و مشاوره: ۳۵۰ متر مربع

فضای غذاخوری شامل: سلف سرویس مرکزی: ۳۴۰۰ متر مربع، سلف سرویس کشاورزی: ۹۵۰ متر مربع، سلف سرویس شماره ۲ (خلیج فارس): ۲۲۸۳ مترمربع، سلف شوشتر: ۱۴۰۰ متر مربع، آشپزخانه امور دانشجویی: ۵۷۰ مترمربع، سلف غذاخوری خوابگاه خواهران: ۳۲۰ مترمربع، جمع بوفه های دانشگاه: ۸۶۰ مترمربع

فضای کتابخانه ای شامل: کتابخانه مرکزی و مرکز اسناد: ۱۵۰۰۰ متر مربع، مخزن کتاب و سالن مطالعه کلیه دانشکده ها: ۴۶۴۰ متر مربع

فضای اداری شامل: فضای اداری کلیه دانشکده ها: ۶۸۸۰ متر مربع، هنرشوشتر: ۷۵۰ متر مربع، ساختمان سازمان مرکزی: ۲۲۰۶۲ متر مربع، ساختمان حراست: ۴۰۰ متر مربع، اداره تهیه: ۶۵۰ مترمربع، ساختمان چاپ و انتشارات: ۱۱۷۵ مترمربع، نهاد رهبری: ۷۰۰ مترمربع، نهاد رهبری: ۷۰۰ مترمربع، بخش اداری خدماتی لیزرو پلاسما: ۱۱۴ مترمربع، اداره نقلیه: ۳۲۵ مترمربع، ساختمان اداری مجتمع خوابگاهی خواهران: ۱۰۰۰ متر مربع

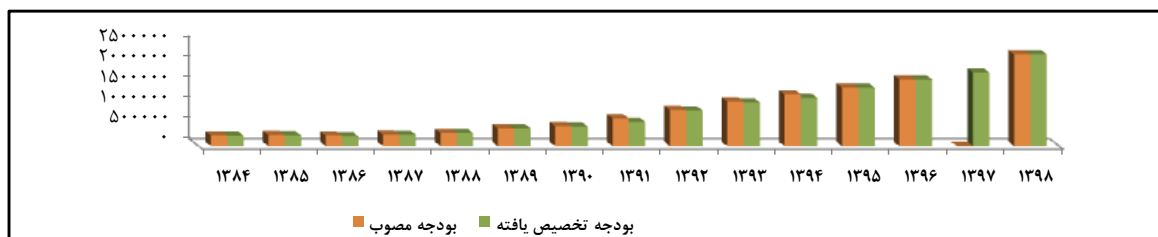
فضای خدماتی و رفاهی شامل: فضای اقامتگاه اساتید: ۳۸۰۰ متر مربع، منازل اساتید: ۴۴۲۱۵ متر مربع، بانک ملی: ۱۹۰ متر مربع و بانک تجارت: ۴۶۰ متر مربع، موتورخانه مرکزی: ۱۳۰۰ متر مربع، ۹ باب منازل اساتید: ۵۰۰ مترمربع، ۱۰ باب منازل کوی قدیم مهندسی: ۹۵۰ مترمربع، منازل خ کسری: ۱۲۵۰ مترمربع، منازل سازمانی بخش شمالی: ۶۶۵، تعاونی مصرف: ۲۶۵ مترمربع، فروشگاه: ۵۲۵ مترمربع، زیراکس: ۳۰ مترمربع، انبار مرکزی: ۲۵۰ مترمربع، درب ورودی غربی: ۱۲۰ مترمربع، دبیرستان: ۵۱۸۰ مترمربع، مهدکودک: ۱۷۵۰ مترمربع، مدرسه: ۱۴۵۰ مترمربع، ۲ ساختمان مسکونی جهت اساتید پروازی دانشکده هنر شوشتر: ۳۰۰ متر مربع، پست های برق دانشکده علوم، ساختمان مرکزی، دانشکده علوم تربیتی، دامپزشکی و مجتمع خوابگاهی خواهران: ۳۷۵ مترمربع، ایستگاه پمپاژ آب خام شماره ۲: ۱۰۰ مترمربع، باجه رفع نقص: ۵۰ مترمربع، فضای تاسیساتی و خدماتی دانشکده های جدید (هنر شوشتر): ۱۵۰ مترمربع، موتورخانه های ۱ و ۲: ۳ خوابگاه خواهران: ۱۱۰۰ مترمربع

وضعیت مالی و اعتباری
دانشگاه شهید چمران اهواز
سال ۱۳۹۸

جدول ۱۹۷ - بودجه هزینه ای (جاری) دانشگاه شهید چمران اهواز طی سالهای ۹۸ - ۱۳۸۴ (میلیون ریال)

سال	بودجه مصوب	بودجه متمم	جمع بودجه مصوب و متمم	بودجه تخصیص یافته	درصد تخصیص به مصوب
۱۳۸۴	۱۷۲,۶۰۷	۸۲,۸۱۵	۲۵۵,۴۲۲	۲۵۲,۴۹۵	۹۸.۹٪
۱۳۸۵	۲۳۹,۶۵۰	۳۰,۰۰۰	۲۶۹,۶۵۰	۲۵۸,۸۶۴	۹۶.۰٪
۱۳۸۶	۲۱۶,۶۸۳	۴۰,۴۷۶	۲۵۷,۱۵۹	۲۳۷,۶۹۳	۹۲.۴٪
۱۳۸۷	۲۶۴,۲۷۴	۱۵,۵۰۰	۲۷۹,۷۷۴	۲۷۴,۵۵۱	۹۸.۱٪
۱۳۸۸	۲۸۷,۷۴۶	۳۱,۲۹۹	۳۱۹,۰۴۵	۳۱۸,۶۰۰	۹۹.۹٪
۱۳۸۹	۳۸۸,۰۰۰	۴۴,۰۰۰	۴۳۲,۰۰۰	۴۳۲,۰۰۰	۱۰۰.۰٪
۱۳۹۰	۴۸۲,۹۵۰	۰	۴۸۲,۹۵۰	۴۷۴,۰۴۶	۹۸.۳٪
۱۳۹۱	۶۷۵,۹۶۴	۰	۶۷۵,۹۶۴	۵۸۹,۱۵۵	۸۷.۳٪
۱۳۹۲	۸۸۲,۸۹۰	۰	۸۸۲,۸۹۰	۸۶۶,۱۳۱	۹۸.۱٪
۱۳۹۳	۱,۰۵۵,۱۰۴	۳۰,۸۴۵	۱,۰۸۵,۹۴۹	۱,۰۶۳,۴۱۳	۹۷.۹٪
۱۳۹۴	۱,۱۹۷,۴۷۰	۶۴,۶۶۳	۱,۲۶۲,۱۳۳	۱,۱۷۷,۲۰۹	۹۳.۳٪
۱۳۹۵	۱,۴۲۶,۳۲۸	۰	۱,۴۲۶,۳۲۸	۱,۴۲۶,۳۲۸	۱۰۰.۰٪
۱۳۹۶	۱,۶۲۸,۵۵۶	۰	۱,۶۲۸,۵۵۶	۱,۶۲۸,۵۵۶	۱۰۰.۰٪
۱۳۹۷	۱,۹۰۶,۶۵۱	۰	۰	۱,۷۹۶,۶۵۳	۹۴.۳٪
۱۳۹۸	۲,۲۳۹,۶۶۲	۰	۲,۲۳۹,۶۶۲	۲,۲۳۹,۶۶۲	۱۰۰.۰٪

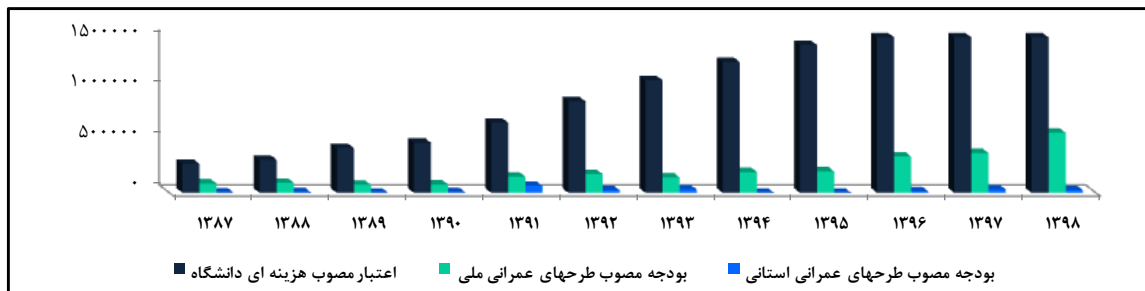
نمودار ۹۹ - بودجه هزینه ای (جاری) دانشگاه شهید چمران اهواز طی سالهای ۹۸ - ۱۳۸۴ (میلیون ریال)



جدول ۱۹۸ - اعتبارات مصوب دانشگاه شهید چمران اهواز طی سالهای ۹۸ - ۱۳۸۷ (میلیون ریال)

سال	اعتبار مصوب هزینه ای دانشگاه	بودجه مصوب طرح های عمرانی ملی	بودجه مصوب طرح های عمرانی استانی
۱۳۹۸	۲,۲۳۹,۶۶۲	۵۷۹,۳۲۰	۲۴,۷۵۰
۱۳۹۷	۱,۹۰۶,۶۵۱	۳۸۳,۴۱۵	۳۲,۱۵۰
۱۳۹۶	۱,۶۲۸,۵۵۶	۳۴۸,۵۷۴	۱۲,۳۲۰
۱۳۹۵	۱,۴۲۶,۳۲۸	۳۰۶,۵۷۸	۰
۱۳۹۴	۱,۲۶۲,۱۳۳	۱۹۹,۶۲۶	۰
۱۳۹۳	۱,۰۸۵,۹۴۹	۱۴۷,۷۲۹	۳۰,۰۰۰
۱۳۹۲	۸۸۲,۸۹۰	۱۸۰,۲۰۶	۲۴,۲۰۰
۱۳۹۱	۶۷۵,۹۶۴	۱۵۴,۵۹۱	۶۶,۰۰۰
۱۳۹۰	۴۸۲,۹۵۰	۷۸,۵۹۶	۴,۰۰۰
۱۳۸۹	۴۳۲,۰۰۰	۷۵,۸۰۵	۰
۱۳۸۸	۳۱۹,۰۴۵	۹۵,۸۱۰	۴,۰۰۰
۱۳۸۷	۲۷۹,۷۷۴	۸۹,۰۰۰	۵۰۰


نمودار ۱۰۰ - اعتبارات مصوب دانشگاه شهید چمران اهواز طی سالهای ۹۸ - ۱۳۸۷ (میلیون ریال)



جدول ۱۹۹- وضعیت درآمد اختصاصی دانشگاه شهید چمران اهواز طی سالهای ۹۸-۱۳۸۷ (میلیون ریال)

عناوین بودجه ای	۱۳۸۷	۱۳۸۸	۱۳۸۹	۱۳۹۰	۱۳۹۱	۱۳۹۲	۱۳۹۳	۱۳۹۴	۱۳۹۵	۱۳۹۶	۱۳۹۷	۱۳۹۸
درآمد اختصاصی مصوب	۵۴۱۶۰	۵۷۷۶۹	۶۷۴۹۳	۸۱۳۷۶	۱۱۱۸۱۵	۱۲۴۶۸۰	۱۵۵۸۶۱	۱۸۰۹۴۸	۱۸۴۳۳۸	۲۲۱۷۴۳	۲۶۸۶۹۱	۳۹۲۳۲۵
درآمد اختصاصی تخصیص یافته	۵۴۱۶۰	۵۷۷۶۹	۶۷۴۹۳	۸۱۳۷۶	۱۱۱۸۱۵	۱۲۴۶۸۰	۱۵۵۸۶۱	۱۸۰۹۴۸	۱۸۴۳۳۸	۱۹۵۴۱۹	۲۲۰۹۱۹	۳۸۱۱۱۲

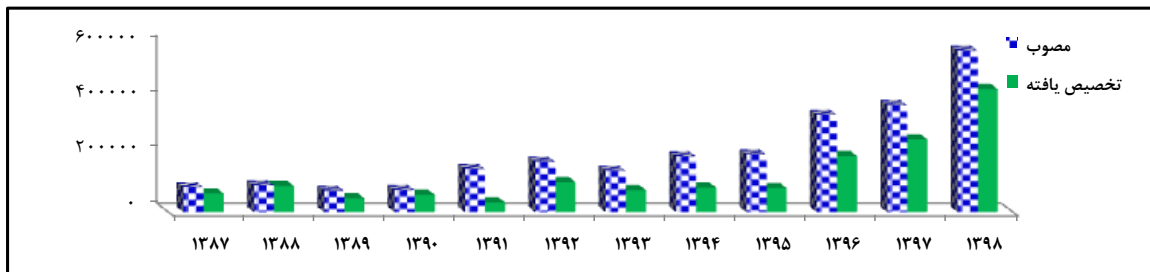
نمودار ۱۰۱- وضعیت درآمد اختصاصی دانشگاه شهید چمران اهواز طی سالهای ۱۳۸۷-۱۳۹۸ (میلیون ریال)



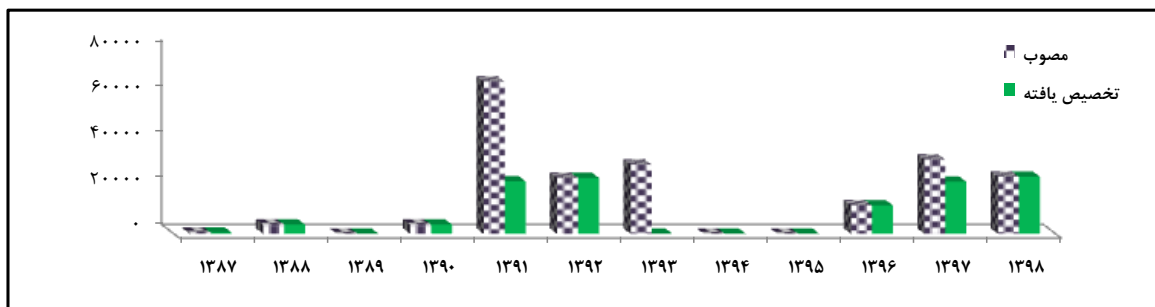
جدول ۲۰۰- وضعیت بودجه عمرانی ملی و استانی دانشگاه شهید چمران اهواز طی سالهای ۹۸-۱۳۸۷ (میلیون ریال)

عناوین بودجه ای	سال	۱۳۸۷	۱۳۸۸	۱۳۸۹	۱۳۹۰	۱۳۹۱	۱۳۹۲	۱۳۹۳	۱۳۹۴	۱۳۹۵	۱۳۹۶	۱۳۹۷	۱۳۹۸
عمرانی ملی	مصوب	۸۹,۰۰۰	۹۵,۸۱۰	۷۵,۸۰۵	۷۸,۵۹۶	۱۵۴,۵۹۱	۱۸۰,۳۰۶	۱۴۷,۷۲۹	۱۹۹,۶۲۶	۲۰۶,۵۷۸	۳۴۸,۵۷۴	۳۸۳,۴۱۵	۵۷۹,۳۲۰
	تخصیص یافته	۶۶,۷۵۰	۹۳,۲۲۸	۴۹,۳۰۱	۶۲,۰۱۸	۳۴,۵۸۴	۱۰۷,۵۰۲	۷۸,۷۹۱	۸۵,۹۱۴	۸۷,۸۰۱	۲۰۱,۱۸۲	۲۶۰,۸۲۸	۴۴۱,۲۹۶
عمرانی استانی	مصوب	۵۰۰	۴,۰۰۰	۰	۴,۰۰۰	۶۶,۰۰۰	۲۴,۲۰۰	۳۰,۰۰۰	۰	۰	۱۲,۲۳۰	۳۲,۱۵۰	۲۴,۷۵۰
	تخصیص یافته	۵۰۰	۴,۰۰۰	۰	۴,۰۰۰	۲۲,۷۵۰	۲۴,۲۰۰	۰	۰	۰	۱۲,۲۳۰	۲۲,۵۵۰	۲۴,۷۵۰

نمودار ۱۰۲- وضعیت بودجه عمرانی ملی دانشگاه شهید چمران اهواز طی سالهای ۱۳۸۷-۱۳۹۸ (میلیون ریال)



نمودار ۱۰۳- وضعیت بودجه عمرانی استانی دانشگاه شهید چمران اهواز طی سالهای ۱۳۸۷-۱۳۹۸ (میلیون ریال)



نسبت ها و شاخص ها

نسبت دانشجویان

نسبت دانشجویان کارشناسی ناپیوسته به کارشناسی : ۱ به ۸۴.۲
 نسبت دانشجویان کارشناسی ناپیوسته به کارشناسی ارشد : ۱ به ۳۶.۸
 نسبت دانشجویان کارشناسی ناپیوسته به دکتری حرفه ای : ۱ به ۳.۳
 نسبت دانشجویان کارشناسی ناپیوسته به دکتری phd و تخصصی : ۱ به ۱۳.۸
 نسبت دانشجویان کارشناسی ناپیوسته به کل دانشجویان : ۱ به ۱۳۹.۱

نسبت دانشجویان کارشناسی به کارشناسی ارشد : ۱ به ۰.۴

نسبت دانشجویان کارشناسی به دکتری حرفه ای : ۱ به ۰.۰۴
 نسبت دانشجویان کارشناسی به دکتری phd و تخصصی : ۱ به ۰.۱۶
 نسبت دانشجویان کارشناسی به کل دانشجویان : ۱ به ۱.۶

نسبت دانشجویان کارشناسی ارشد به دکتری حرفه ای : ۱ به ۰.۱
 نسبت دانشجویان کارشناسی ارشد به دکتری phd و تخصصی : ۱ به ۰.۳۷
 نسبت دانشجویان کارشناسی ارشد به کل دانشجویان : ۱ به ۳.۸

نسبت دانشجویان دکتری حرفه ای به دکتری phd و تخصصی : ۱ به ۴.۱
 نسبت دانشجویان دکتری حرفه ای به کل دانشجویان : ۱ به ۴۱.۸
 نسبت دانشجویان دکتری phd و تخصصی به کل دانشجویان : ۱ به ۱۰.۱
 نسبت دانشجویان روزانه به کل دانشجویان : ۱ به ۱.۲

نسبت مقاطع تحصیلی (رشته ها)

نسبت مقاطع کارشناسی ناپیوسته به کارشناسی : ۱ به ۱۸.۳
 نسبت مقاطع کارشناسی ناپیوسته به کارشناسی ارشد : ۱ به ۶۰
 نسبت مقاطع کارشناسی ناپیوسته به دکتری حرفه ای : ۱ به ۰.۳
 نسبت مقاطع کارشناسی ناپیوسته به دکترای phd و تخصصی : ۱ به ۳۱.۶
 نسبت مقاطع کارشناسی ناپیوسته به کل مقاطع : ۱ به ۱۱۳

نسبت مقاطع کارشناسی به کارشناسی ارشد : ۱ به ۳.۳

نسبت مقاطع کارشناسی به دکتری حرفه ای : ۱ به ۰.۰۱
 نسبت مقاطع کارشناسی به دکترای phd و تخصصی : ۱ به ۱.۷
 نسبت مقاطع کارشناسی به کل مقاطع : ۱ به ۶.۱

نسبت مقاطع کارشناسی ارشد به دکترای حرفه ای : ۱ به ۰.۰۰۵
 نسبت مقاطع کارشناسی ارشد به دکترای phd و تخصصی : ۱ به ۰.۵
 نسبت مقاطع کارشناسی ارشد به کل مقاطع : ۱ به ۱.۸۶

نسبت مقاطع دکترای حرفه ای به دکترای phd و تخصصی : ۱ به ۹۴
 نسبت مقاطع دکترای حرفه ای به کل مقاطع : ۱ به ۳۳۹
 نسبت مقاطع دکترای phd و تخصصی به کل مقاطع : ۱ به ۳.۶

جدول ۲۰۱ - نسبت استاد به دانشجو به تفکیک مقطع تحصیلی

مقطع تحصیلی						مرتبه علمی
کل	دکترای phd و تخصصی	دکترای حرفه ای	کارشناسی ارشد	کارشناسی	کارشناسی ناپیوسته	
۱۱۸.۹ به ۱	۱۱.۸ به ۱	۲.۸ به ۱	۳۱.۴ به ۱	۷۱.۹ به ۱	۰.۸۵ به ۱	استاد
۹۴.۱ به ۱	۹.۳ به ۱	۲.۲ به ۱	۲۴.۹ به ۱	۵۶.۹ به ۱	۰.۶۷ به ۱	دانشیار
۴۳.۴ به ۱	۴.۳ به ۱	۱ به ۱	۱۱.۵ به ۱	۲۶.۳ به ۱	۰.۳۱ به ۱	استادیار
۲۵۱.۵ به ۱	۲۴.۹ به ۱	۶ به ۱	۶۶.۵ به ۱	۱۵۲.۲ به ۱	۱.۸ به ۱	مریی
۲۱.۷ به ۱	۲.۱ به ۱	۰.۵ به ۱	۵.۷ به ۱	۱۳.۱ به ۱	۰.۱۵ به ۱	جمع کل

جدول ۲۰۲ - نسبت اعضای هیات علمی

جمع	مریی	استادیار	دانشیار	استاد	مرتبه علمی
۰.۱۸	۲.۱	۰.۳۶	۰.۷۹	۱	استاد
۰.۲	۲.۶	۰.۴۶	۱	۱.۲	دانشیار
۰.۵	۵.۸	۱	۲.۱	۲.۷	استادیار
۰.۰۸	۱	۰.۱۷	۰.۳۷	۰.۴۷	مریی

نسبت کارکنان :

نسبت تعداد اعضای هیات علمی به تعداد کارکنان رسمی و پیمانی : ۱ به ۰.۵۶

نسبت تعداد اعضای هیات علمی به تعداد کل کارکنان (رسمی، پیمانی و قراردادی) : ۱ به ۱.۱

نسبت تعداد کارکنان رسمی و پیمانی به تعداد دانشجویان بدون اعمال ضریب : ۱ به ۳۸.۷

نسبت تعداد کارکنان رسمی و پیمانی به تعداد دانشجویان با اعمال ضریب : ۱ به ۵۷.۵

نسبت تعداد کل کارکنان (رسمی، پیمانی و قراردادی) به تعداد دانشجویان بدون اعمال ضریب : ۱ به ۱۹.۸

نسبت تعداد کل کارکنان (رسمی، پیمانی و قراردادی) به تعداد دانشجویان با اعمال ضریب : ۱ به ۲۹.۴

جدول ۲۰۳ - مترائز فضاهای کالبدی :

سرنه	۱۳۸۷	۱۳۸۸	۱۳۸۹	۱۳۹۰	۱۳۹۱	۱۳۹۲	۱۳۹۲	۱۳۹۳	۱۳۹۴	۱۳۹۵	۱۳۹۶	۱۳۹۷	۱۳۹۸
مترائز فضاهای آموزشی	۳۸۸۸۷	۳۶۰۴۹	۳۶۰۴۹	۳۵۴۸۱	۳۲۹۳۳	۳۲۹۳۳	۳۲۹۳۳	۳۲۹۳۳	۳۲۳۳۳	۳۲۳۳۳	۳۲۳۳۳	۳۲۳۳۳	۴۰۱۲۱
مترائز فضاهای فرهنگی	۱۳۶۹۳	۱۳۶۹۳	۱۳۶۹۳	۱۳۶۹۳	۱۳۷۲۵	۱۳۷۲۵	۱۳۷۲۵	۱۳۷۲۵	۱۳۷۲۵	۱۳۷۲۵	۱۳۷۲۵	۱۳۷۲۵	۱۴۶۲۵
مترائز فضاهای ورزشی	۳۱۸۴۰	۳۵۵۴۰	۳۵۵۴۰	۳۵۵۴۰	۴۲۱۸۲	۴۲۱۸۲	۴۲۱۸۲	۴۲۱۸۲	۴۲۱۸۲	۴۲۱۸۲	۴۲۱۸۲	۷۷۴۵۲	۷۷۴۵۲
مترائز فضاهای خوابگاهی	۵۷۵۳۵	۴۸۵۳۵	۴۸۵۳۵	۴۸۵۳۵	۵۶۷۲۵	۵۶۷۲۵	۵۶۷۲۵	۵۶۷۲۵	۵۹۸۲۵	۵۹۸۲۵	۵۹۸۲۵	۶۵۵۰۵	۶۵۵۰۵
مترائز فضاهای مشاوره ای	۵۲۰	۵۲۰	۵۲۰	۵۲۰	۵۲۰	۵۲۰	۵۲۰	۵۲۰	۵۲۰	۵۲۰	۵۲۰	۵۲۰	۵۲۰
مترائز فضاهای غذایی	۶۰۸۳	۶۰۸۳	۶۰۸۳	۶۰۸۳	۸۰۳۳	۸۰۳۳	۸۰۳۳	۸۰۳۳	۸۰۳۳	۸۰۳۳	۸۰۳۳	۹۸۶۰	۹۷۸۳
مترائز فضاهای کتابخانه ای	۱۹۶۵۰	۱۹۶۵۰	۱۹۶۵۰	۱۹۶۵۰	۱۹۶۵۰	۱۹۶۵۰	۱۹۶۵۰	۱۹۶۵۰	۱۹۶۵۰	۱۹۶۵۰	۱۹۶۴۰	۱۹۶۴۰	۱۹۶۴۰

جدول ۲۰۴ - سرنه فضاهای کالبدی :

سرنه	۱۳۸۷	۱۳۸۸	۱۳۸۹	۱۳۹۰	۱۳۹۱	۱۳۹۲	۱۳۹۲	۱۳۹۳	۱۳۹۴	۱۳۹۵	۱۳۹۶	۱۳۹۷	۱۳۹۸
سرنه فضاهای آموزشی	۲.۹۲	۲.۶۹	۲.۵۲	۲.۴۸	۲.۱۸	۲.۱۵	۲.۱۷	۲.۱۷	۲.۵۰	۲.۵۴	۳.۰۰	۳.۱۱	۳.۰۷
سرنه فضاهای فرهنگی	۱.۰۲	۱.۰۲	۰.۹۶	۰.۹۶	۰.۹۱	۰.۹۰	۰.۹۰	۰.۹۰	۱.۰۳	۱.۰۴	۱.۱۰	۱.۰۴	۱.۱۲
سرنه فضاهای ورزشی	۲.۳۹	۲.۶۵	۲.۴۸	۲.۴۹	۲.۷۹	۲.۷۶	۲.۷۸	۲.۷۸	۳.۱۷	۳.۲۱	۶.۰۰	۵.۸۹	۵.۹۲
سرنه فضاهای خوابگاهی	۴.۳۲	۳.۶۲	۳.۳۹	۳.۹۷	۳.۷۶	۳.۹۱	۳.۹۴	۳.۹۴	۴.۴۹	۴.۵۵	۵.۳۰	۴.۹۸	۵.۰۱
سرنه فضاهای مشاوره ای	۰.۰۴	۰.۰۴	۰.۰۴	۰.۰۴	۰.۰۳	۰.۰۳	۰.۰۳	۰.۰۳	۰.۰۴	۰.۰۴	۰.۰۴	۰.۰۴	۰.۰۴
سرنه فضاهای غذایی	۰.۴۶	۰.۴۵	۰.۴۲	۰.۵۶	۰.۵۳	۰.۵۳	۰.۵۳	۰.۵۳	۰.۶۰	۰.۶۱	۰.۷۰	۰.۷۵	۰.۷۵
سرنه فضاهای کتابخانه ای	۱.۴۸	۱.۴۷	۱.۳۷	۱.۳۸	۱.۳۰	۱.۲۸	۱.۳۰	۱.۳۰	۱.۴۸	۱.۵۰	۱.۶۰	۱.۴۹	۱.۵۰

تغییرات در آمار فضاها بدلیل : ۱- استقلال شاخه بهبهان ، ۲- تغییر کاربری در بعضی واحدها،
 ۳- اصلاح مترائز قبلی اعلام شده توسط دفتر فنی دانشگاه می باشد.

نمودار ۱۰۴ - سرنه فضاهای کالبدی دانشگاه شهید چمران اهواز طی سالهای ۸۷ - ۹۸

