

بِسْمِ اللَّهِ الرَّحْمَنِ الرَّحِيمِ

کارنامه آماری دانشگاه شهید چمران اهواز



دانشگاه شهید چمران اهواز

سال تحصیلی ۹۷ - ۱۳۹۶

مدیریت نظارت، ارزیابی و تضمین کیفیت دانشگاه

اداره آمار

آذرماه ۹۷

کارنامه آماری دانشگاه شهید چمران اهواز سال تحصیلی ۹۷ - ۱۳۹۶

وزارت علوم، تحقیقات و فناوری

دانشگاه شهید چمران اهواز

تهیه و تدوین : پریسا مزارعیان

سال انتشار : آذرماه ۱۳۹۷

تیراژ : ۱۵۰ جلد

فهرست مطالب

موضوع

صفحه

مقدمه

۱ دانشگاه شهید چمران در یک نگاه
۲ معرفی دانشکده ها و گروه های آموزشی
۳ دانشجویان شاغل به تحصیل دانشگاه شهید چمران اهواز
۴ جدول ۱ - تعداد کل دانشجویان دانشگاه به تفکیک مقطع تحصیلی، جنسیت و نوع پذیرش
۵ جدول ۲ - تعداد کل دانشجویان دانشگاه به تفکیک گروه تحصیلی، دانشکده، مقطع تحصیلی و جنسیت
۶ جدول ۳ - تعداد کل دانشجویان دانشگاه به تفکیک گروه تحصیلی، دانشکده و مقطع تحصیلی
۷ جدول ۴ - تعداد کل دانشجویان دانشگاه به تفکیک گروه تحصیلی، دانشکده و نوع پذیرش
۸ جدول ۵ - تعداد کل دانشجویان مقطع کارشناسی ناپیوسته دانشگاه به تفکیک نوع پذیرش
۹ جدول ۶ - تعداد کل دانشجویان مقطع کارشناسی دانشگاه به تفکیک گروه تحصیلی، دانشکده و نوع پذیرش
۱۰ جدول ۷ - تعداد کل دانشجویان مقطع کارشناسی ارشد دانشگاه به تفکیک گروه تحصیلی، دانشکده و نوع پذیرش
۱۱ جدول ۸ - تعداد کل دانشجویان مقطع دکترای حرفه ای دانشگاه به تفکیک نوع پذیرش
۱۱ جدول ۹ - تعداد کل دانشجویان مقطع دکترای تخصصی دانشگاه به تفکیک گروه تحصیلی، دانشکده و نوع پذیرش
۱۲ جدول ۱۰ - مقایسه تعداد دانشجویان مقاطع مختلف تحصیلی دانشگاه طی سالهای ۹۶ - ۱۳۷۶
۱۳ دانشجویان پذیرفته شده (ثبت نام شده) دانشگاه شهید چمران اهواز
۱۴ جدول ۱۱ - تعداد کل پذیرفته شدگان دانشگاه به تفکیک مقطع تحصیلی، جنسیت و نوع پذیرش
۱۵ جدول ۱۲ - تعداد کل پذیرفته شدگان دانشگاه به تفکیک گروه تحصیلی، دانشکده، مقطع تحصیلی و جنسیت
۱۶ جدول ۱۳ - تعداد کل پذیرفته شدگان دانشگاه به تفکیک گروه تحصیلی، دانشکده و مقطع تحصیلی
۱۷ جدول ۱۴ - تعداد کل پذیرفته شدگان دانشگاه به تفکیک گروه تحصیلی، دانشکده و نوع پذیرش
۱۸ جدول ۱۵ - تعداد کل پذیرفته شدگان مقطع کارشناسی ناپیوسته دانشگاه به تفکیک نوع پذیرش
۱۹ جدول ۱۶ - تعداد کل پذیرفته شدگان مقطع کارشناسی دانشگاه به تفکیک گروه تحصیلی، دانشکده و نوع پذیرش
۲۰ جدول ۱۷ - تعداد کل پذیرفته شدگان مقطع کارشناسی ارشد دانشگاه به تفکیک گروه تحصیلی، دانشکده و نوع پذیرش
۲۱ جدول ۱۸ - تعداد کل پذیرفته شدگان مقطع دکترای حرفه ای دانشگاه به تفکیک نوع پذیرش
۲۱ جدول ۱۹ - تعداد کل پذیرفته شدگان مقطع دکترای تخصصی دانشگاه به تفکیک گروه تحصیلی، دانشکده و نوع پذیرش
۲۲ جدول ۲۰ - مقایسه تعداد کل پذیرفته شدگان مقاطع مختلف تحصیلی دانشگاه طی سالهای ۹۶ - ۱۳۷۶
۲۳ دانش آموزان دانشگاه شهید چمران اهواز
۲۴ جدول ۲۱ - تعداد کل دانش آموزان دانشگاه به تفکیک مقطع تحصیلی، جنسیت و نوع پذیرش
۲۵ جدول ۲۲ - تعداد کل دانش آموزان دانشگاه به تفکیک گروه تحصیلی، دانشکده، مقطع تحصیلی و جنسیت
۲۶ جدول ۲۳ - تعداد کل دانش آموزان دانشگاه به تفکیک گروه تحصیلی، دانشکده و مقطع تحصیلی
۲۷ جدول ۲۴ - تعداد کل دانش آموزان دانشگاه به تفکیک گروه تحصیلی، دانشکده و نوع پذیرش
۲۸ جدول ۲۵ - تعداد کل دانش آموزان مقطع کارشناسی ناپیوسته دانشگاه به تفکیک نوع پذیرش
۲۹ جدول ۲۶ - تعداد کل دانش آموزان مقطع کارشناسی دانشگاه به تفکیک گروه تحصیلی، دانشکده و نوع پذیرش
۳۰ جدول ۲۷ - تعداد کل دانش آموزان مقطع کارشناسی ارشد دانشگاه به تفکیک گروه تحصیلی، دانشکده و نوع پذیرش
۳۱ جدول ۲۸ - تعداد کل دانش آموزان مقطع دکترای حرفه ای دانشگاه به تفکیک نوع پذیرش
۳۱ جدول ۲۹ - تعداد کل دانش آموزان مقطع دکترای تخصصی دانشگاه به تفکیک گروه تحصیلی و دانشکده

۳۲	جدول ۳۰ - مقایسه تعداد کل دانش آموختگان مقاطع مختلف تحصیلی دانشگاه طی سالهای ۹۵-۱۳۷۵.....
۳۴	گسترش رشته ها، استعداددهای درخشان، پذیرفته شدگان ارشد، بازنگری دروس، سیمای علمی دانشگاه شهیدچمران اهواز
۳۴	جدول ۳۱ - تعداد کل رشته گرایشهای تحصیلی دانشگاه به تفکیک گروه تحصیلی، دانشکده و مقطع تحصیلی
۳۵	اسامی رشته و گرایشهای موجود دانشگاه به تفکیک دانشکده و مقطع تحصیلی
۴۱	جدول ۳۲ - عناوین مجوزرشته های جدید اخذ شده دانشگاه
۴۱	جدول ۳۳ - روند اخذ مجوز رشته های جدید در دانشگاه طی سالهای ۹۶ - ۱۳۸۰
۴۲	جدول ۳۴ - تعداد کل رشته گرایشهای دانشگاه به تفکیک مقطع تحصیلی طی سالهای ۹۶ - ۱۳۸۰
۴۳	جدول ۳۵ - تعداد دانشجویان استعداددهای درخشان دانشگاه طی سالهای ۹۶ - ۱۳۸۳
۴۳	جدول ۳۶ - تعداد دانشجویان فارغ التحصیل کارشناسی دانشگاه پذیرفته شده در مقطع کارشناسی ارشد دانشگاههای دولتی طی سالهای تحصیلی ۹۶ - ۱۳۸۰
۴۴	جدول ۳۷ - تعداد دانشجویان فارغ التحصیل کارشناسی دانشگاه پذیرفته شده در مقطع کارشناسی ارشد دانشگاههای دولتی به تفکیک دانشکده
۴۴	جدول ۳۸ - تعداد بازنگری و تغییر برنامه درسی دانشگاه طی سالهای ۹۶ - ۱۳۸۰
۴۵	جدول ۳۹ - عناوین دروس بازنگری شده
۴۵	جدول ۴۰ - تعداد کارگاههای آموزشی برگزارشده در دانشگاه در ارتباط با افزایش کارآیی اعضای هیات علمی و تعداد اساتید شرکت کننده طی سالهای ۹۶ - ۱۳۷۸
۴۶	جدول ۴۱ - سیمای علمی دانشجویان دانشگاه طی سالهای ۹۶ - ۱۳۸۸
۵۰	جدول ۴۲ - تعداد واحدهای تدریس شده توسط اعضای هیات علمی تمام وقت دانشگاه
۵۱	جدول ۴۳ - تعداد واحدهای تدریس شده توسط اعضای هیات علمی تمام وقت دانشگاه طی سال های ۹۶ - ۱۳۸۵
۵۲	جدول ۴۴ - میانگین واحدهای تدریس شده توسط اعضای هیات علمی تمام وقت دانشگاه
۵۳	جدول ۴۵ - میانگین واحدهای تدریس شده توسط اعضای هیات علمی تمام وقت دانشگاه طی سال های ۹۶ - ۱۳۸۵
۵۴	اعضای هیات علمی دانشگاه شهید چمران اهواز
۵۵	جدول ۴۶ - تعداد کل اعضای هیات علمی دانشگاه به تفکیک دانشکده و مرتبه علمی
۵۶	جدول ۴۷ - تعداد کل اعضای هیات علمی دانشگاه به تفکیک مرتبه علمی طی سالهای ۹۶ - ۱۳۷۶
۵۷	جدول ۴۸ - تعداد کل اعضای هیات علمی دانشگاه به تفکیک دانشکده و نوع استخدام
۵۸	جدول ۴۹ - تعداد کل اعضای هیات علمی دانشگاه به تفکیک نوع استخدام طی سالهای ۹۶ - ۱۳۸۲
۵۹	جدول ۵۰ - نسبت دانشجویان به اعضای هیات علمی دانشگاه به تفکیک دانشکده
۶۰	جدول ۵۱ - نسبت دانشجویان به اعضای هیات علمی دانشگاه طی سالهای ۹۶ - ۱۳۷۶
۶۱	جدول ۵۲ - تعداد استخدام و بازنشستگی اعضای هیات علمی دانشگاه طی سالهای ۹۶ - ۱۳۷۹
۶۲	جدول ۵۳ - روند ارتقاء اعضای هیات علمی دانشگاه طی سالهای ۹۶ - ۱۳۷۶
۶۳	جدول ۵۴ - روند تبدیل وضعیت استخدامی اعضای هیات علمی دانشگاه طی سالهای ۹۶ - ۱۳۷۹
۶۴	جدول ۵۵ - تعداد کل اعضای هیات علمی بورسیه دانشگاه طی سالهای ۹۶ - ۱۳۷۷
۶۵	جدول ۵۶ - تعداد اعضای هیات علمی بورسیه شده دانشگاه در سالهای ۹۶ - ۱۳۷۷
۶۶	کارکنان دانشگاه شهید چمران اهواز
۶۷	جدول ۵۷ - تعداد کل کارکنان دانشگاه به تفکیک مدرک تحصیلی
۶۷	جدول ۵۸ - تعداد کل کارکنان دانشگاه به تفکیک نوع استخدام
۶۸	جدول ۵۹ - تعداد کل کارکنان دانشگاه به تفکیک نوع استخدام طی سالهای ۹۶ - ۱۳۷۹
۶۹	جدول ۶۰ - تعداد استخدام و بازنشستگی کارکنان دانشگاه طی سالهای ۹۶ - ۱۳۸۰
۷۰	واحدهای آموزشی دانشگاه شهید چمران اهواز
۷۱	دانشکده ادبیات و علوم انسانی
۷۲	جداول ۶۷-۶۱

۷۴ دانشکده اقتصاد و علوم اجتماعی
۷۵ جداول ۶۸ - ۷۴
۷۸ دانشکده الهیات و معارف اسلامی
۷۹ جداول ۷۵-۸۱
۸۱ دانشکده علوم ورزشی
۸۲ جداول ۸۲- ۸۸
۸۴ دانشکده علوم تربیتی و روانشناسی
۸۵ جداول ۸۹ - ۹۵
۸۸ دانشکده علوم پایه
۸۹ جداول ۱۰۲- ۹۶
۹۲ دانشکده علوم ریاضی و کامپیوتر
۹۳ جداول ۱۰۳-۱۰۹
۹۵ دانشکده علوم زمین
۹۶ جداول ۱۱۰-۱۱۶
۹۸ دانشکده فنی و مهندسی
۹۹ جداول ۱۱۷-۱۲۳
۱۰۲ دانشکده کشاورزی
۱۰۳ جداول ۱۲۴-۱۳۰
۱۰۶ دانشکده مهندسی علوم آب
۱۰۷ جداول ۱۳۱-۱۳۷
۱۰۹ دانشکده دامپزشکی
۱۱۰ جداول ۱۳۸-۱۴۴
۱۱۲ دانشکده هنر شوستر
۱۱۳ جداول ۱۴۱-۱۵۱
۱۱۵ دانشکده باستان شناسی
۱۱۶ جداول ۱۵۲-۱۵۶
۱۱۷ پردیس بین الملل دانشگاه
۱۱۸ جداول ۱۵۷-۱۶۰
۱۲۰ فعالیت‌های پژوهشی دانشگاه شهید چمران اهواز
۱۲۱ جدول ۱۶۱ - تعداد مقالات چاپ شده دانشگاه در نشریات علمی به تفکیک گروه تحصیلی و دانشکده در سال ۱۳۹۶
۱۲۲ جدول ۱۶۲ - تعداد کل مقالات چاپ شده دانشگاه در نشریات علمی طی سالهای ۱۳۸۱-۹۶
۱۲۳ جدول ۱۶۳ - تعداد مقالات ارائه شده در کنفرانس ها به تفکیک گروه تحصیلی و دانشکده در سال ۱۳۹۶
۱۲۴ جدول ۱۶۴ - تعداد مقالات ارائه شده در کنفرانس ها طی سالهای ۱۳۸۱-۹۶
۱۲۵ جدول ۱۶۵ - تعداد کتب چاپ شده توسط اعضای هیات علمی دانشگاه به تفکیک گروه تحصیلی و دانشکده در سال ۱۳۹۶
۱۲۶ جدول ۱۶۶ - تعداد کتب چاپ شده توسط اعضای هیات علمی دانشگاه طی سالهای ۱۳۸۱-۹۶
۱۲۷ جدول ۱۶۷ - تعداد طرحهای تحقیقاتی داخلی و مشترک با سایر دستگاه ها به تفکیک گروه تحصیلی و دانشکده در سال ۱۳۹۶
۱۲۸ جدول ۱۶۸ - تعداد طرحهای تحقیقاتی داخلی و مشترک با سایر دستگاه ها طی سالهای ۱۳۸۵-۹۶
۱۲۸ جدول ۱۶۹ - مبلغ کل اعتبار طرحهای داخلی مصوب وکل مبلغ جذب شده از طریق قراردادهای تحقیقاتی طی سالهای ۱۳۸۵-۹۶
۱۲۹ جدول ۱۷۰ - تعداد اعضای هیات علمی اعزام شده به فرصت مطالعاتی طی سالهای ۱۳۸۲-۹۶
۱۲۹ جدول ۱۷۱ - تعداد سمینارهای علمی برگزار شده در دانشگاه طی سالهای ۱۳۸۲-۹۶
۱۳۰ جدول ۱۷۲ - تعداد یادداشت تفاهم نامه های آموزشی، پژوهشی و فناوری منعقد با همتایان خارجی طی سالهای ۱۳۸۴-۹۶

۱۳۰	جدول ۱۷۳ - تعداد واحدهای فناور مستقل در پارکهای علم و فناوری و مراکز رشد واحدهای فناور دانشگاه طی سالهای ۹۶-۱۳۸۴
۱۳۰	جدول ۱۷۴ - تعداد دانشجویان شاغل در موسسات مستقر در پارکها و مراکز رشد دانشگاه طی سالهای ۹۶-۱۳۸۴
۱۳۱	عناوین رشته های شناخته شده به عنوان قطب علمی دانشگاه
۱۳۱	عناوین مجله های علمی - پژوهشی، ملی و بین المللی دانشگاه در سال ۱۳۹۶
۱۳۱	مراکز تحقیقاتی دانشگاه در سال ۱۳۹۶
۱۳۲	جدول ۱۷۵ - وضعیت کتابخانه های دانشگاه در سال ۱۳۹۶
۱۳۳	جدول ۱۷۶ - تعداد پایان نامه های دفاع شده دانشجویان تحصیلات تکمیلی دانشگاه طی سالهای ۹۶-۱۳۸۲
۱۳۳	جدول ۱۷۷ - تعداد مقالات دانشجویان تحصیلات تکمیلی دانشگاه طی سالهای ۹۶-۱۳۸۲
۱۳۴	جدول ۱۷۸ - گسترش مراکز رشد و پارکهای علم و فناوری در دانشگاه طی سالهای ۹۶-۱۳۸۵
۱۳۴	جدول ۱۷۹ - فعالیت های مرکز کارآفرینی دانشگاه طی سالهای ۹۶-۱۳۸۵
۱۳۵	فعالیت های دانشجویی دانشگاه شهید چمران اهواز
۱۳۶	جدول ۱۸۰ - وضعیت خوابگاه های دانشجویی دانشگاه طی سالهای ۹۶-۱۳۸۵
۱۳۷	جدول ۱۸۱ - وضعیت ارائه خدمات رفاه دانشجویی دانشگاه طی سالهای ۹۶-۱۳۸۵
۱۳۷	جدول ۱۸۲ - فعالیت مدیریت تربیت بدنی حوزه معاونت دانشجویی دانشگاه طی سالهای ۹۶-۱۳۸۵
۱۳۸	جدول ۱۸۳ - فعالیت مرکز مشاوره حوزه معاونت دانشجویی دانشگاه طی سالهای ۹۶-۱۳۸۵
۱۳۸	جدول ۱۸۴ - فعالیت مرکز درمانی حوزه معاونت دانشجویی دانشگاه طی سالهای ۹۶-۱۳۸۵
۱۳۹	فعالیت های فرهنگی دانشگاه شهید چمران اهواز
۱۴۰	جدول ۱۸۵ - فعالیت های مدیریت فرهنگی دانشگاه در سال تحصیلی ۹۶-۱۳۸۴
۱۴۰	تشکل های اسلامی دانشجویان دانشگاه در سال تحصیلی ۹۶-۹۷
۱۴۰	کانون های فرهنگی، هنری و اجتماعی دانشگاه در سال تحصیلی ۹۶-۹۷
۱۴۱	جدول ۱۸۶ - فهرست نشریات چاپ شده دانشجویی، فرهنگی دانشگاه در سال تحصیلی ۹۶-۹۷
۱۴۲	فعالیت های عمرانی دانشگاه شهید چمران اهواز
۱۴۳	جدول ۱۸۷ - زیر بنای کل فضاهای کالبدی دانشگاه در سال ۱۳۹۶
۱۴۴	جدول ۱۸۸ - وضعیت پروژه های در دست اجرای دانشگاه در سال ۱۳۹۶
۱۴۵	وضعیت مالی و اعتباری دانشگاه شهید چمران اهواز
۱۴۶	جدول ۱۸۹ - بودجه هزینه ای (جاری) دانشگاه طی سالهای ۹۶-۱۳۸۳
۱۴۶	جدول ۱۹۰ - اعتبارات مصوب دانشگاه طی سالهای ۹۶-۱۳۸۵
۱۴۷	جدول ۱۹۱ - وضعیت درآمد اختصاصی دانشگاه طی سالهای ۹۶-۱۳۸۵
۱۴۷	جدول ۱۹۲ - وضعیت بودجه عمرانی ملی و استانی دانشگاه طی سالهای ۹۶-۱۳۸۵
۱۴۸	نسبت ها و شاخص ها
۱۴۸	نسبت دانشجویان
۱۴۸	نسبت مقاطع تحصیلی
۱۴۹	جدول ۱۹۳ - نسبت استاد به دانشجو به تفکیک مقطع تحصیلی
۱۴۹	جدول ۱۹۴ - نسبت اعضای هیات علمی
۱۴۹	نسبت کارکنان
۱۵۰	جدول ۱۹۵ - مترائ فضاهای کالبدی
۱۵۰	جدول ۱۹۶ - سرانه فضاهای کالبدی

فهرست نمودار

موضوع

صفحه

- نمودار ۱ - تعداد کل دانشجویان دانشگاه به تفکیک مقطع تحصیلی و نوع پذیرش ۴
- نمودار ۲ - تعداد کل دانشجویان دانشگاه به تفکیک مقطع تحصیلی و جنسیت ۴
- نمودار ۳ - تعداد کل دانشجویان دانشگاه به تفکیک دانشکده و جنسیت ۵
- نمودار ۴ - تعداد کل دانشجویان دانشگاه به تفکیک دانشکده و مقطع تحصیلی ۶
- نمودار ۵ - تعداد کل دانشجویان دانشگاه به تفکیک دانشکده و نوع پذیرش ۷
- نمودار ۶ - تعداد کل دانشجویان مقطع کارشناسی ناپیوسته دانشگاه به تفکیک نوع پذیرش ۸
- نمودار ۷ - تعداد کل دانشجویان مقطع کارشناسی روزانه دانشگاه به تفکیک دانشکده ۹
- نمودار ۸ - تعداد کل دانشجویان مقطع کارشناسی نوبت دوم دانشگاه به تفکیک دانشکده ۹
- نمودار ۹ - تعداد کل دانشجویان مقطع کارشناسی ارشد روزانه دانشگاه به تفکیک دانشکده ۱۰
- نمودار ۱۰ - تعداد کل دانشجویان مقطع کارشناسی ارشد نوبت دوم دانشگاه به تفکیک دانشکده ۱۰
- نمودار ۱۱ - تعداد کل دانشجویان مقطع دکترای حرفه ای دانشگاه به تفکیک نوع پذیرش ۱۱
- نمودار ۱۲ - تعداد کل دانشجویان مقطع دکترای تخصصی دانشگاه به تفکیک دانشکده ۱۱
- نمودار ۱۳ - مقایسه تعداد کل دانشجویان تحصیلات تکمیلی دانشگاه طی سال های تحصیلی ۹۶-۱۳۷۶ ۱۲
- نمودار ۱۴ - تعداد کل پذیرفته شدگان دانشگاه به تفکیک مقطع تحصیلی و نوع پذیرش ۱۴
- نمودار ۱۵ - تعداد کل پذیرفته شدگان دانشگاه به تفکیک مقطع تحصیلی و جنسیت ۱۴
- نمودار ۱۶ - تعداد کل پذیرفته شدگان دانشگاه به تفکیک دانشکده و جنسیت ۱۵
- نمودار ۱۷ - تعداد کل پذیرفته شدگان دانشگاه به تفکیک دانشکده و مقطع تحصیلی ۱۶
- نمودار ۱۸ - تعداد کل پذیرفته شدگان دانشگاه به تفکیک دانشکده و نوع پذیرش ۱۷
- نمودار ۱۹ - تعداد کل پذیرفته شدگان مقطع کارشناسی ناپیوسته دانشگاه به تفکیک نوع پذیرش ۱۸
- نمودار ۲۰ - تعداد کل پذیرفته شدگان مقطع کارشناسی روزانه دانشگاه به تفکیک دانشکده ۱۹
- نمودار ۲۱ - تعداد کل پذیرفته شدگان مقطع کارشناسی نوبت دوم دانشگاه به تفکیک دانشکده ۱۹
- نمودار ۲۲ - تعداد کل پذیرفته شدگان مقطع کارشناسی ارشد روزانه به تفکیک دانشکده ۲۰
- نمودار ۲۳ - تعداد کل پذیرفته شدگان مقطع کارشناسی ارشد نوبت دوم به تفکیک دانشکده ۲۰
- نمودار ۲۴ - تعداد کل پذیرفته شدگان مقطع دکترای حرفه ای دانشگاه به تفکیک نوع پذیرش ۲۱
- نمودار ۲۵ - تعداد کل پذیرفته شدگان مقطع دکترای تخصصی دانشگاه به تفکیک دانشکده ۲۱
- نمودار ۲۶ - مقایسه تعداد کل پذیرفته شدگان تحصیلات تکمیلی دانشگاه طی سال های تحصیلی ۹۶-۱۳۷۶ ۲۲
- نمودار ۲۷ - تعداد کل دانش آموختگان دانشگاه به تفکیک مقطع تحصیلی و نوع پذیرش ۲۴
- نمودار ۲۸ - تعداد کل دانش آموختگان دانشگاه به تفکیک مقطع تحصیلی و جنسیت ۲۴
- نمودار ۲۹ - تعداد کل دانش آموختگان دانشگاه به تفکیک دانشکده و جنسیت ۲۵
- نمودار ۳۰ - تعداد کل دانش آموختگان دانشگاه به تفکیک دانشکده و مقطع تحصیلی ۲۶
- نمودار ۳۱ - تعداد کل دانش آموختگان دانشگاه به تفکیک دانشکده و نوع پذیرش ۲۷
- نمودار ۳۲ - تعداد کل دانش آموختگان مقطع کارشناسی ناپیوسته دانشگاه به تفکیک نوع پذیرش ۲۸
- نمودار ۳۳ - تعداد کل دانش آموختگان مقطع کارشناسی روزانه دانشگاه به تفکیک دانشکده ۲۹

- نمودار ۳۴ - تعداد کل دانش آموختگان مقطع کارشناسی نوبت دوم دانشگاه به تفکیک دانشکده ۲۹
- نمودار ۳۵ - تعداد کل دانش آموختگان مقطع کارشناسی ارشد روزانه دانشگاه به تفکیک دانشکده ۳۰
- نمودار ۳۶ - تعداد کل دانش آموختگان مقطع کارشناسی ارشد نوبت دوم دانشگاه به تفکیک دانشکده ۳۰
- نمودار ۳۷ - تعداد کل دانش آموختگان مقطع دکترای حرفه ای دانشگاه به تفکیک نوع پذیرش ۳۱
- نمودار ۳۸ - تعداد کل دانش آموختگان مقطع دکترای تخصصی دانشگاه به تفکیک دانشکده ۳۱
- نمودار ۳۹ - مقایسه تعداد کل دانش آموختگان تحصیلات تکمیلی دانشگاه طی سال های تحصیلی ۹۵-۱۳۷۵ ۳۲
- نمودار ۴۰ - تعداد کل رشته گرایشهای تحصیلی دانشگاه به تفکیک دانشکده ۳۴
- نمودار ۴۱ - روند اخذ مجوز رشته های جدید در دانشگاه طی سالهای ۹۶-۱۳۸۰ ۴۱
- نمودار ۴۲ - تعداد کل رشته گرایشهای تحصیلی دانشگاه طی سالهای ۹۶-۱۳۸۰ ۴۲
- نمودار ۴۳ - تعداد دانشجویان استعداد های درخشان دانشگاه طی سالهای ۹۶-۱۳۸۳ ۴۳
- نمودار ۴۴ - تعداد دانشجویان فارغ التحصیل کارشناسی دانشگاه پذیرفته شده در مقطع کارشناسی ارشد دانشگاههای دولتی طی سالهای ۹۶-۱۳۸۰ ۴۴
- نمودار ۴۵ - تعداد بازنگری و تغییر برنامه درسی دانشگاه طی سالهای ۹۶-۱۳۸۰ ۴۵
- نمودار ۴۶ - تعداد کارگاههای آموزشی برگزار شده در دانشگاه در ارتباط با افزایش کارایی اعضای هیات علمی و تعداد اساتید شرکت کننده طی سالهای ۹۶-۱۳۷۸ ۴۶
- نمودار ۴۷ - تعداد واحدهای تدریس شده توسط اعضای هیات علمی تمام وقت دانشگاه به تفکیک مرتبه علمی طی سال های ۹۶-۱۳۸۵ ۵۱
- نمودار ۴۸ - میانگین واحدهای تدریس شده توسط اعضای هیات علمی تمام وقت دانشگاه طی سال های ۹۶-۱۳۸۵ ۵۳
- نمودار ۴۹ - تعداد اعضای هیات علمی دانشگاه به تفکیک جنسیت ۵۴
- نمودار ۵۰ - تعداد کل اعضای هیات علمی دانشگاه به تفکیک دانشکده ۵۵
- نمودار ۵۱ - تعداد کل اعضای هیات علمی دانشگاه طی سال های ۹۶-۱۳۷۶ ۵۶
- نمودار ۵۲ - تعداد کل اعضای هیات علمی دانشگاه به تفکیک دانشکده و نوع استخدام ۵۷
- نمودار ۵۳ - تعداد اعضای هیات علمی دانشگاه به تفکیک نوع استخدام طی سال های ۹۶-۱۳۸۲ ۵۸
- نمودار ۵۴ - نسبت تعداد دانشجو به هیات علمی به تفکیک دانشکده ۵۹
- نمودار ۵۵ - نسبت تعداد دانشجو به هیات علمی طی سالهای ۹۶-۱۳۷۶ ۶۰
- نمودار ۵۶ - تعداد کل استخدام و بازنشستگی اعضای هیات علمی دانشگاه طی سالهای ۹۶-۱۳۷۹ ۶۱
- نمودار ۵۷ - روند ارتقاء اعضای هیات علمی دانشگاه طی سالهای ۹۶-۱۳۷۶ ۶۲
- نمودار ۵۸ - روند تبدیل وضعیت استخدامی اعضای هیات علمی دانشگاه طی سالهای ۹۶-۱۳۷۹ ۶۳
- نمودار ۵۹ - تعداد کل اعضای هیات علمی بورسیه دانشگاه طی سالهای ۹۶-۱۳۷۷ ۶۴
- نمودار ۶۰ - تعداد اعضای هیات علمی بورسیه شده دانشگاه در سالهای ۹۶-۱۳۷۷ ۶۵
- نمودار ۶۱ - تعداد کل کارکنان دانشگاه به تفکیک جنسیت ۶۶
- نمودار ۶۲ - تعداد کل کارکنان دانشگاه به تفکیک مدرک تحصیلی ۶۷
- نمودار ۶۳ - تعداد کل کارکنان دانشگاه به تفکیک نوع استخدام ۶۷
- نمودار ۶۴ - تعداد کل کارکنان دانشگاه طی سالهای ۹۶-۱۳۷۹ ۶۸
- نمودار ۶۵ - تعداد کل کارکنان استخدامی و بازنشسته دانشگاه طی سالهای ۹۶-۱۳۸۰ ۶۹
- نمودار ۶۶ - تعداد کل دانشجویان دانشکده ادبیات و علوم انسانی در سال تحصیلی ۹۷-۱۳۹۶ ۷۱
- نمودار ۶۷ - تعداد کل دانشجویان دانشکده اقتصاد و علوم اجتماعی در سال تحصیلی ۹۷-۱۳۹۶ ۷۴
- نمودار ۶۸ - تعداد کل دانشجویان دانشکده الهیات و معارف اسلامی در سال تحصیلی ۹۷-۱۳۹۶ ۷۸
- نمودار ۶۹ - تعداد کل دانشجویان دانشکده علوم ورزشی در سال تحصیلی ۹۷-۱۳۹۶ ۸۱
- نمودار ۷۰ - تعداد کل دانشجویان دانشکده علوم تربیتی و روانشناسی در سال تحصیلی ۹۷-۱۳۹۶ ۸۴
- نمودار ۷۱ - تعداد کل دانشجویان دانشکده علوم پایه در سال تحصیلی ۹۷-۱۳۹۶ ۸۸

- نمودار ۷۲ - تعداد کل دانشجویان دانشکده علوم ریاضی و کامپیوتر در سال تحصیلی ۹۷-۱۳۹۶ ۹۲
- نمودار ۷۳ - تعداد کل دانشجویان دانشکده علوم زمین در سال تحصیلی ۹۷-۱۳۹۶ ۹۵
- نمودار ۷۴ - تعداد کل دانشجویان دانشکده فنی و مهندسی در سال تحصیلی ۹۷-۱۳۹۶ ۹۸
- نمودار ۷۵ - تعداد کل دانشجویان دانشکده کشاورزی در سال تحصیلی ۹۷-۱۳۹۶ ۱۰۲
- نمودار ۷۶ - تعداد کل دانشجویان دانشکده مهندسی علوم آب در سال تحصیلی ۹۷-۱۳۹۶ ۱۰۶
- نمودار ۷۷ - تعداد کل دانشجویان دانشکده دامپزشکی در سال تحصیلی ۹۷-۱۳۹۶ ۱۰۹
- نمودار ۷۸ - تعداد کل دانشجویان دانشکده هنر و شوشتر در سال تحصیلی ۹۷-۱۳۹۶ ۱۱۲
- نمودار ۷۹ - تعداد کل دانشجویان دانشکده باستان شناسی در سال تحصیلی ۹۷-۱۳۹۶ ۱۱۵
- نمودار ۸۰ - تعداد کل دانشجویان پردیس بین الملل دانشگاه در سال تحصیلی ۹۷-۱۳۹۶ ۱۱۷
- نمودار ۸۱ - تعداد کل مقالات ارائه شده دانشگاه در نشریات علمی به تفکیک دانشکده در سال ۱۳۹۶ ۱۲۱
- نمودار ۸۲ - تعداد کل مقالات چاپ شده دانشگاه در نشریات علمی طی سالهای ۹۶-۱۳۸۱ ۱۲۲
- نمودار ۸۳ - تعداد مقالات ارائه شده در کنفرانس ها و مجامع علمی در سال ۱۳۹۶ ۱۲۳
- نمودار ۸۴ - تعداد مقالات ارائه شده در کنفرانس ها و مجامع علمی ملی و بین المللی طی سالهای ۹۶-۱۳۸۱ ۱۲۴
- نمودار ۸۵ - تعداد مقالات ارائه شده در کنفرانس ها و مجامع علمی داخل و خارج طی سالهای ۹۶-۱۳۸۱ ۱۲۴
- نمودار ۸۶ - تعداد کتب چاپ شده توسط اعضای هیات علمی دانشگاه در سال ۱۳۹۶ ۱۲۵
- نمودار ۸۷ - تعداد کتب چاپ شده توسط اعضای هیات علمی دانشگاه طی سالهای ۹۶-۱۳۸۱ ۱۲۶
- نمودار ۸۸ - تعداد طرحهای تحقیقاتی مصوب داخلی و مشترک با سایر دستگاه ها در سال ۱۳۹۶ ۱۲۷
- نمودار ۸۹ - تعداد طرحهای تحقیقاتی مصوب داخلی و مشترک با سایر دستگاه ها طی سالهای ۹۶-۱۳۸۵ ۱۲۸
- نمودار ۹۰ - مبلغ کل اعتبار طرح های داخلی مصوب و کل مبلغ جذب شده از طریق قراردادهای تحقیقاتی طی سالهای ۹۶-۱۳۸۵ ۱۲۸
- نمودار ۹۱ - تعداد اعضای هیات علمی اعزام شده به فرصت مطالعاتی طی سالهای ۹۶-۱۳۸۲ ۱۲۹
- نمودار ۹۲ - تعداد سمینارهای علمی برگزار شده در دانشگاه طی سالهای ۹۶-۱۳۸۲ ۱۲۹
- نمودار ۹۳ - تعداد یادداشت تفاهم نامه های آموزشی، پژوهشی و فناوری منعقد شده با همتایان خارجی طی سالهای ۹۶-۱۳۸۴ ... ۱۳۰
- نمودار ۹۴ - تعداد واحدهای فناور مستقل در پارکهای علم و فناوری و مراکز رشد واحدهای فناور دانشگاه طی سالهای ۹۶-۱۳۸۴ ۱۳۰
- نمودار ۹۵ - تعداد دانشگران شاغل در موسسات مستقر در پارکها و مراکز رشد دانشگاه طی سالهای ۹۶-۱۳۸۴ ۱۳۰
- نمودار ۹۶ - تعداد پایان نامه های دفاع شده دانشجویان تحصیلات تکمیلی دانشگاه طی سالهای ۹۶-۱۳۸۲ ۱۳۳
- نمودار ۹۷ - تعداد مقالات چاپ شده دانشجویان تحصیلات تکمیلی دانشگاه طی سالهای ۹۶-۱۳۸۲ ۱۳۳
- نمودار ۹۸ - فعالیت های مرکز کار آفرینی دانشگاه طی سالهای ۹۶-۱۳۸۵ ۱۳۴
- نمودار ۹۹ - بودجه هزینه ای (جاری) دانشگاه طی سالهای ۹۶-۱۳۸۳ (میلیون ریال) ۱۴۶
- نمودار ۱۰۰ - اعتبارات مصوب دانشگاه طی سالهای ۹۶-۱۳۸۵ (میلیون ریال) ۱۴۶
- نمودار ۱۰۱ - وضعیت درآمد اختصاصی دانشگاه طی سالهای ۹۶-۱۳۸۵ (میلیون ریال) ۱۴۷
- نمودار ۱۰۲ - وضعیت بودجه عمرانی ملی دانشگاه طی سالهای ۹۶-۱۳۸۵ (میلیون ریال) ۱۴۷
- نمودار ۱۰۳ - وضعیت بودجه عمرانی استانی دانشگاه طی سالهای ۹۶-۱۳۸۵ (میلیون ریال) ۱۴۷
- نمودار ۱۰۴ - سرانه فضاهای کالبدی دانشگاه طی سالهای ۹۶-۱۳۸۵ ۱۵۰

باسمه تعالی

مقدمه

سپاس و ستایش خداوند سبحان را که فرصتی مهیا نمود تا بتوان گزارش پیش رو را با اندیشه‌ی هموار نمودن مسیرتصمیم‌گیری و برنامه‌ریزی‌های آتی برای مدیران، مسئولین و برنامه‌ریزان دانشگاه فراهم آوریم. گزارش حاضر هفتمین گزارش با نام "کارنامه آماری" می‌باشد که به بررسی آمار و اطلاعات سال تحصیلی ۹۶-۹۷ در حوزه‌های مختلف دانشگاه پرداخته و همچنین مروری بر آمار سال‌های گذشته داشته تا مقایسه‌ای از روند تغییرات ترسیم نماید.

ارائه آمار و عملکرد مستند می‌تواند نقش بسیار مطلوب و سازنده‌ای را در شناساندن دانشگاه و تلاش‌هایی که دارد ایفاء نماید و بدیهی است که این آمار زمانی می‌تواند به منصفانه‌ی ظهور برسد که تمامی واحدهای دانشگاه آمار صحیح حوزه خود را با دقت، کیفیت و سرعت بر مبنای بازه زمانی خواسته شده ارائه نمایند. انشاءا... که مجموعه‌ی دانشگاهی در سایه همدلی و همفکری در راستای تحقق برای رسیدن به اهداف متعالی نظام مقدس جمهوری اسلامی ایران گام بردارند.

تهیه و تدوین این گزارش حاصل زحمات واحد نظارت، ارزیابی و تضمین کیفیت دانشگاه اعم از مدیریت محترم نظارت، ارزیابی و تضمین کیفیت دانشگاه، جناب آقای دکتر حمید فرهادی راد، سرکار خانم پریسا مزارعیان رئیس اداره آمار دانشگاه، کارشناس اداره آمار جناب آقای محمد جواد کوچک شوشتری، رابطین آماری حوزه معاونت آموزشی سرکار خانم حمده جادری، حوزه معاونت اداری و مالی سرکار خانم شیوا احمدزاده، حوزه پژوهشی سرکار خانم زهراگودرزی، حوزه معاونت فرهنگی سرکار خانم سارا چراغی، معاونت دانشجویی سرکار خانم هاجر شاخی و حوزه ریاست دانشگاه سرکار خانم زهرا علی مددی و سایر همکاران ذیربط بوده است که در اینجا لازم میدانم از آنان تشکر نمایم و از خداوند متعال توفیق همه‌ی عزیزان را مسئلت دارم.

و من ا...التوفیق

دکتر غلامحسین خواجه

رئیس دانشگاه

دانشگاه شهید چمران اهواز در یک نگاه

دانشگاه شهید چمران اهواز وارث پر ارزش ترین تاریخ علوم و دانش ایران و حتی جهان قدیم است. بدون تردید، در طی شش قرن نام جندی شاپور مترادف با مرکزی بوده است که در آن علوم فلسفه، نجوم، ریاضیات و مخصوصاً پزشکی در حد اعلائی خود تدریس می شده است.

حیات دوباره دانشگاه از سال ۱۳۳۴ هجری شمسی با ایجاد دانشکده کشاورزی و پذیرش ۴۰ دانشجو در دوره جدید آغاز شد. سپس در سال ۱۳۳۵ مقدمات ایجاد دانشکده پزشکی فراهم آمد و بتدریج سایر دانشکده ها از آن پس فعال شدند. تا قبل از پیروزی شکوهمند انقلاب اسلامی در سال ۱۳۵۷ این دانشگاه نزدیک به ۴ هزار دانشجوی مشغول به تحصیل در ۴۰ رشته تحصیلی در مقطع لیسانس و ۱۷ رشته تحصیلی در مقطع فوق لیسانس داشته است. پس از انقلاب و در دوران جنگ تحمیلی این دانشگاه یکی از پایگاه های اصلی رزمندگان اسلام در دفاع مقدس به شمار می رفت و مقر اصلی شهید دکتر چمران بود. پس از به شهادت رسیدن این سردار بزرگ و به پاس بزرگداشت نام و خاطره آن مرد، نام دانشگاه جندی شاپور به دانشگاه شهید چمران اهواز تغییر یافت.

قابل ذکر است دانشگاه شهید چمران اهواز به عنوان دانشگاه مادر شاهد به ثمر رسیدن استقلال واحدهای اقماری خود بوده است که به ترتیب دانشگاه لرستان (سال ۱۳۵۸)، دانشگاه علوم و فنون دریایی خرمشهر (سال ۱۳۸۲)، دانشگاه کشاورزی و منابع طبیعی رامین (سال ۱۳۸۳)، دانشگاه صنعتی جندی شاپور دزفول (سال ۱۳۸۳) و دانشگاه صنعتی خاتم الانبیاء (ص) بهبهان (سال ۱۳۸۶).

هم اکنون دانشگاه شهید چمران دارای ۱۴ دانشکده با ۵۹ گروه آموزشی می باشد که شامل ۲۳ گروه علوم انسانی، ۱۱ گروه علوم پایه، ۶ گروه علوم فنی و مهندسی، ۱۴ گروه علوم کشاورزی و دامپزشکی و ۵ گروه هنر می باشد. این گروه ها مجموعاً شامل ۳ رشته در مقطع کاردانی، ۳ رشته در مقطع کارشناسی ناپیوسته، ۴۹ رشته در مقطع کارشناسی پیوسته، ۱۹۸ رشته در مقطع کارشناسی ارشد، ۱۱۴ رشته در مقطع دکتری تخصصی و ۲ رشته در مقطع دکتری حرفه ای هستند. از این تعداد، ۴۵ رشته در مقطع کارشناسی ارشد و ۱۸ رشته در مقطع دکترای تخصصی مربوط به پردیس بین الملل می باشد. ۸۹٫۵ درصد از ۵۸۳ عضو هیات علمی دانشگاه دارای رتبه استادیاری و بالاتر می باشند و قریب به ۵۰۰۰ دانشجوی تحصیلات تکمیلی در این دانشگاه مشغول به تحصیل هستند.

هم چنین از سال ۱۳۹۱ واحد پردیس بین الملل ارونند راه اندازی و در حال حاضر تعداد ۲۹۵ دانشجوی تحصیلات تکمیلی در این واحد مشغول به تحصیل می باشند.

واحد های آموزشی دانشگاه شهید چمران اهواز در سال تحصیلی ۹۷ - ۱۳۹۶

گروه کشاورزی و دامپزشکی		گروه علوم پایه		گروه علوم انسانی	
سال تأسیس	نام دانشکده	سال تأسیس	نام دانشکده	سال تأسیس	نام دانشکده
۱۳۳۴	کشاورزی	۱۳۴۹	علوم پایه	۱۳۵۲	ادبیات و علوم انسانی
۱۳۸۲	مهندسی علوم آب	۱۳۷۸	علوم ریاضی	۱۳۳۵	اقتصاد و علوم اجتماعی
۱۳۵۳	دامپزشکی	۱۳۸۳	علوم زمین	۱۳۵۷	الهیات و معارف اسلامی
				۱۳۵۶	تربیت بدنی
				۱۳۴۹	علوم تربیتی و روانشناسی
گروه هنر		گروه فنی و مهندسی		نام واحد	
سال تأسیس	نام دانشکده	سال تأسیس	نام دانشکده	سال تأسیس	نام واحد
۱۳۸۳	هنر شوستر	۱۳۵۶	مهندسی	۱۳۹۱	پردیس بین الملل
۱۳۹۳	باستان شناسی				

رؤسای دانشگاه از بدو تأسیس تا کنون

دکتر منوچهر دوائی، مهندس قائم مقامی، مهندس محمدصادق نجفی (۶۰/۷ لغایت ۶۳/۸)، دکتر عبدالرسول کاظم پور (۶۳/۸ لغایت ۶۹/۴)، دکتر خسرو نادران طحان (۶۹/۴ لغایت ۷۲/۸)، دکتر نصرت اله ضرغام (۷۲/۸ لغایت ۷۴/۶)، دکتر منصور سیاری (۷۴/۶ لغایت ۷۹/۵)، دکتر عبدالمهدی بخشنده (۷۹/۵ لغایت ۸۰/۲)، دکتر مسعود صفایی مقدم (۸۰/۲ لغایت ۸۴/۹)، دکتر سید محمدحسین نوری موگهی (۸۴/۹ لغایت ۸۶/۶)، دکتر مرتضی زرگر شوشتری (۸۶/۶ لغایت ۸۹/۵)، دکتر حسن مروتی (۸۹/۵ لغایت ۹۲/۱۲)، دکتر محمدرعایایی اردکانی (۹۳/۱ تا ۹۴/۸)، دکتر غلامحسین خواجه (۹۴/۸ تا کنون).

دانشکده ها و گروههای آموزشی دانشگاه شهید چمران اهواز در سال تحصیلی ۹۶ - ۹۷

نام دانشکده	نام گروه آموزشی	ردیف
دانشکده علوم آب	هیدرولوژی و منابع آب	۳۱
	آبیاری و زهکشی	۳۲
	سازه های آبی	۳۳
دانشکده علوم تربیتی و روانشناسی	روانشناسی	۳۴
	مشاوره و راهنمایی	۳۵
	کتابداری	۳۶
	علوم تربیتی	۳۷
دانشکده علوم ریاضی	ریاضی	۳۸
	آمار	۳۹
	علوم کامپیوتر	۴۰
دانشکده هنر شوستر	هنرهای تجسمی - گرافیک	۴۱
	هنرهای تجسمی - نقاشی	۴۲
	معماری	۴۳
	کامپیوتر	۴۴
دانشکده کشاورزی	ماشین های کشاورزی	۴۵
	گیاهپزشکی	۴۶
	خاکشناسی	۴۷
	باغبانی	۴۸
	صنایع غذایی	۴۹
	زراعت و اصلاح نباتات	۵۰
دانشکده مهندسی	برق	۵۱
	مکانیک	۵۲
	کامپیوتر	۵۳
	مواد	۵۴
	عمران	۵۵
	معماری	۵۶
دانشکده علوم زمین	جغرافیا و برنامه ریزی شهری	۵۷
	سنجش از دور و GIS	۵۸
	زمین شناسی	۵۹
پردیس بین الملل دانشگاه شهید چمران اهواز		

نام دانشکده	نام گروه آموزشی	ردیف
دانشکده ادبیات و علوم انسانی	تاریخ	۱
	زبان فرانسه	۲
	زبان انگلیسی	۳
	ادبیات فارسی	۴
دانشکده اقتصاد و علوم اجتماعی	اقتصاد بازرگانی	۵
	اقتصاد نظری	۶
	حقوق	۷
	علوم اجتماعی	۸
	حسابداری	۹
	مدیریت	۱۰
	علوم سیاسی	۱۱
دانشکده الهیات و معارف اسلامی	علوم قرآنی و حدیث	۱۲
	فقه و مبانی حقوق اسلامی	۱۳
	زبان و ادبیات عرب	۱۴
	الهیات	۱۵
دانشکده علوم ورزشی	مدیریت و برنامه ریزی ورزشی	۱۶
	فیزیولوژی ورزشی	۱۷
	رفتار حرکتی	۱۸
دانشکده دامپزشکی	علوم پایه	۱۹
	پاتوبیولوژی	۲۰
	بهداشت و کنترل مواد غذایی	۲۱
	علوم درمانگاهی	۲۲
دانشکده علوم	تغذیه و اصلاح نژاد دام	۲۳
	ژنتیک	۲۴
	زیست شناسی	۲۵
	فیزیک	۲۶
	شیمی	۲۷
	بافت شناسی و جنین شناسی	۲۸
	باستان شناسی	۲۹
	گروه معارف اسلامی	۳۰
باستان شناسی		
معاونت آموزشی		

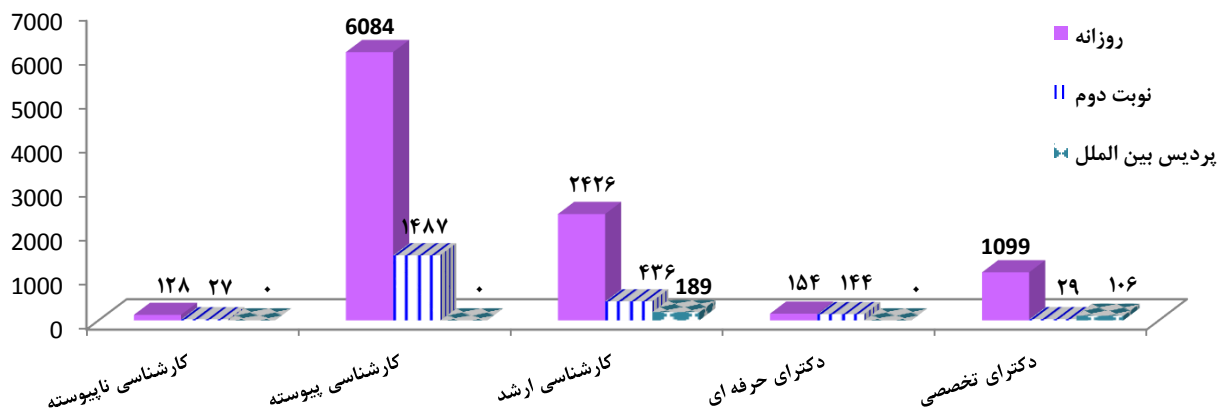


**دانشجویان شاغل به
تحصیل دانشگاه شهید
چمران اهواز
در سال تحصیلی
۹۷ - ۹۶**

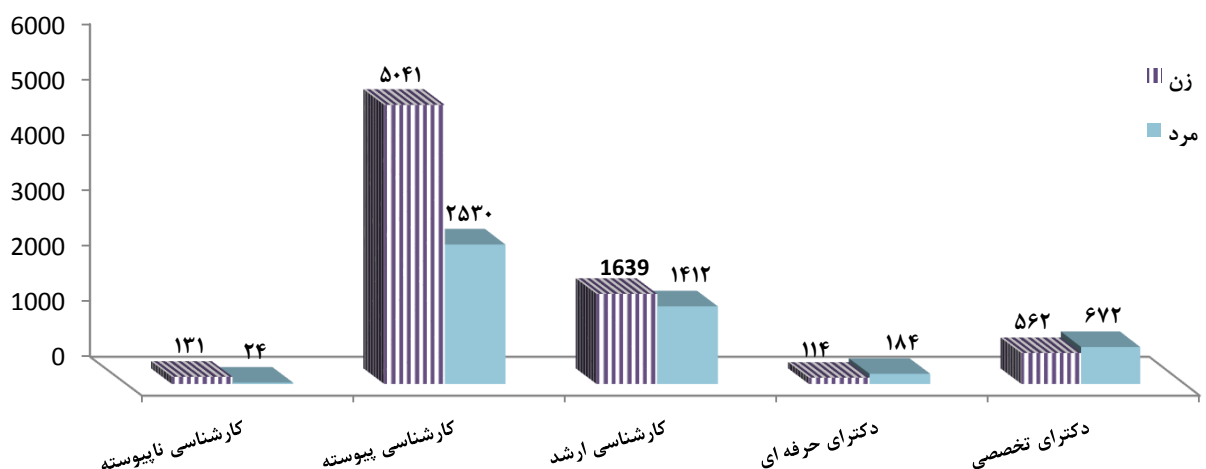
جدول ۱ - تعداد کل دانشجویان دانشگاه شهید چمران اهواز به تفکیک مقطع تحصیلی، جنسیت و نوع پذیرش در سال تحصیلی ۹۶-۹۷

مقطع تحصیلی	روزانه			نوبت دوم			پردیس بین الملل			جمع
	زن	مرد	جمع	زن	مرد	جمع	زن	مرد	جمع	
کارشناسی ناپیوسته	۱۰۴	۲۴	۱۲۸	۲۷	۰	۲۷	۰	۰	۰	۱۵۵
کارشناسی پیوسته	۴۰۶۸	۲۰۱۶	۶۰۸۴	۹۷۳	۵۱۴	۱۴۸۷	۰	۰	۰	۷۵۷۱
کارشناسی ارشد	۱۳۰۷	۱۱۱۹	۲۴۲۶	۲۲۹	۲۰۷	۴۳۶	۱۰۳	۸۶	۱۸۹	۳۰۵۱
دکترای حرفه ای	۵۱	۱۰۳	۱۵۴	۶۳	۸۱	۱۴۴	۰	۰	۰	۲۹۸
دکترای تخصصی	۵۰۴	۵۹۵	۱۰۹۹	۱۳	۱۶	۲۹	۴۵	۶۱	۱۰۶	۱۲۳۴
جمع مقاطع	۶۰۳۴	۳۸۵۷	۹۸۹۱	۱۳۰۵	۸۱۸	۲۱۲۳	۱۴۸	۱۴۷	۲۹۵	۱۲۳۰۹

نمودار ۱ - تعداد کل دانشجویان دانشگاه به تفکیک مقطع تحصیلی و نوع پذیرش در سال تحصیلی ۹۶-۹۷



نمودار ۲ - تعداد کل دانشجویان دانشگاه به تفکیک مقطع تحصیلی و جنسیت در سال تحصیلی ۹۶-۹۷



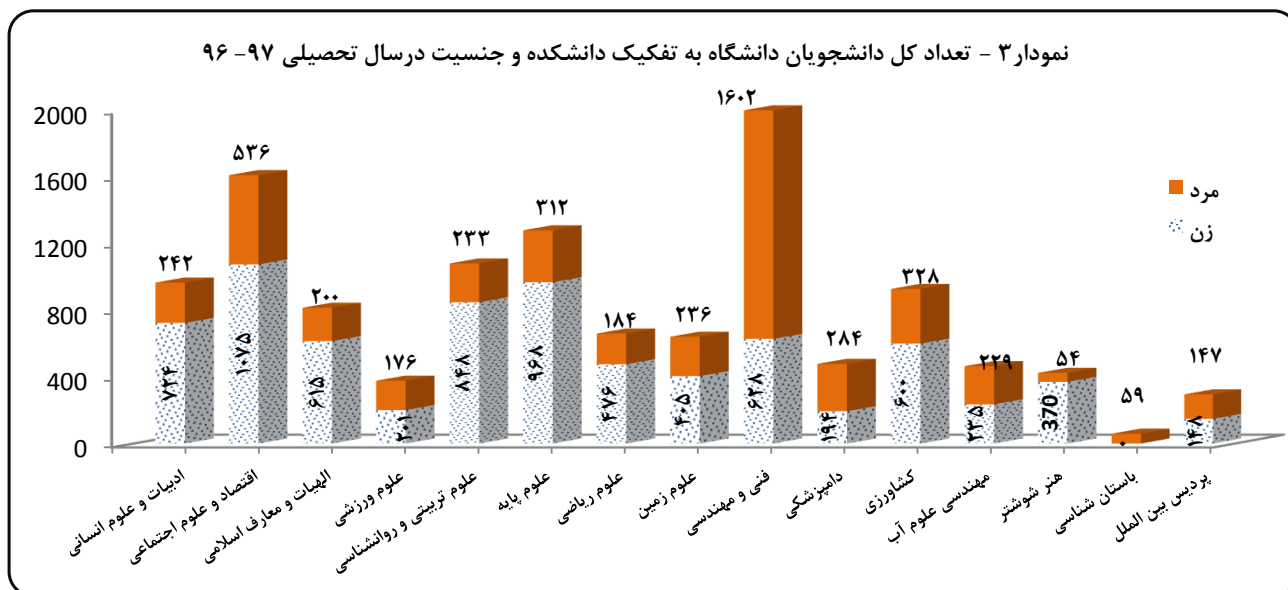


جدول ۲ - تعداد کل دانشجویان دانشگاه شهید چمران اهواز به تفکیک گروه تحصیلی، دانشکده، مقطع تحصیلی و جنسیت

در سال تحصیلی ۹۶ - ۹۷

گروه تحصیلی	دانشکده	کارشناسی ناپیوسته		کارشناسی پیوسته		کارشناسی ارشد		دکترای حرفه ای		دکتری تخصصی		جمع												
		مرد	زن	مرد	زن	مرد	زن	مرد	زن	مرد	زن	مرد	زن											
علوم انسانی	ادبیات و علوم انسانی	۰	۰	۵۶۶	۱۲۳	۱۲۲	۸۱	۰	۰	۳۶	۳۸	۷۲۴	۲۴۲	۹۶۶										
	اقتصاد و علوم اجتماعی	۰	۰	۹۳۱	۳۷۵	۱۱۸	۱۲۵	۰	۰	۲۶	۳۶	۱۰۷۵	۵۳۶	۱۶۱۱										
	الهیات و معارف اسلامی	۰	۰	۵۰۴	۱۰۹	۹۸	۷۲	۰	۰	۱۳	۱۹	۶۱۵	۲۰۰	۸۱۵										
	علوم ورزشی	۰	۰	۱۲۰	۹۷	۶۹	۶۰	۰	۰	۱۲	۱۹	۲۰۱	۱۷۶	۳۷۷										
	علوم تربیتی و روانشناسی	۰	۰	۵۸۱	۷۱	۱۸۹	۹۰	۰	۰	۷۸	۷۲	۸۴۸	۲۳۳	۱۰۸۱										
جمع گروه																								
علوم پایه	علوم پایه	۰	۰	۶۱۳	۱۸۸	۲۴۵	۸۶	۰	۰	۱۱۰	۳۸	۹۶۸	۳۱۲	۱۲۸۰										
	علوم ریاضی	۰	۰	۳۲۴	۱۱۲	۱۲۳	۴۴	۰	۰	۲۹	۲۸	۴۷۶	۱۸۴	۶۶۰										
	علوم زمین	۰	۰	۲۷۳	۹۷	۱۱۳	۹۴	۰	۰	۱۹	۴۵	۴۰۵	۲۳۶	۶۴۱										
جمع گروه																								
فنی و مهندسی	فنی و مهندسی	۰	۰	۴۲۳	۱۰۳۶	۱۶۴	۴۳۲	۰	۰	۴۱	۱۳۴	۶۲۸	۱۶۰۲	۲۲۳۰										
	جمع گروه	۰	۰	۴۲۳	۱۰۳۶	۱۶۴	۴۳۲	۰	۰	۴۱	۱۳۴	۶۲۸	۱۶۰۲	۲۲۳۰										
کشاورزی و دامپزشکی	دامپزشکی	۰	۰	۰	۰	۲۲	۲۰	۱۱۴	۱۸۴	۵۸	۸۰	۱۹۴	۲۸۴	۴۷۸										
	کشاورزی	۰	۰	۳۶۴	۱۵۸	۱۸۴	۱۲۴	۰	۰	۵۲	۴۶	۶۰۰	۳۲۸	۹۲۸										
	مهندسی علوم آب	۰	۰	۱۲۱	۸۰	۷۱	۹۳	۰	۰	۴۳	۵۶	۲۳۵	۲۲۹	۴۶۴										
	جمع گروه	۰	۰	۴۸۵	۲۳۸	۲۷۷	۳۳۷	۱۱۴	۱۸۴	۱۵۳	۱۸۲	۱۰۲۹	۸۴۱	۱۸۷۰										
هنر	هنر شوستر	۱۳۱	۲۴	۲۲۱	۲۵	۱۸	۵	۰	۰	۰	۰	۳۷۰	۵۴	۴۲۴										
	باستان شناسی	۰	۰	۰	۰	۰	۵۹	۰	۰	۰	۰	۰	۵۹	۵۹										
	جمع گروه	۱۳۱	۲۴	۲۲۱	۲۵	۱۸	۶۴	۰	۰	۰	۰	۳۷۰	۱۱۳	۴۸۳										
پردیس بین الملل	۰	۰	۰	۰	۰	۸۶	۰	۰	۰	۰	۴۵	۶۱	۲۹۵											
جمع مقاطع																								
												۱۳۳۰۹	۴۸۲۲	۷۴۸۷	۶۷۲	۵۶۲	۱۸۴	۱۱۴	۱۴۷۱	۱۶۳۹	۲۴۷۱	۵۰۴۱	۲۴	۱۳۱
جمع کل												۱۲۳۰۹	۱۲۳۴	۲۹۸	۳۱۰	۷۵۱۲	۱۵۵							

نمودار ۳ - تعداد کل دانشجویان دانشگاه به تفکیک دانشکده و جنسیت در سال تحصیلی ۹۶-۹۷

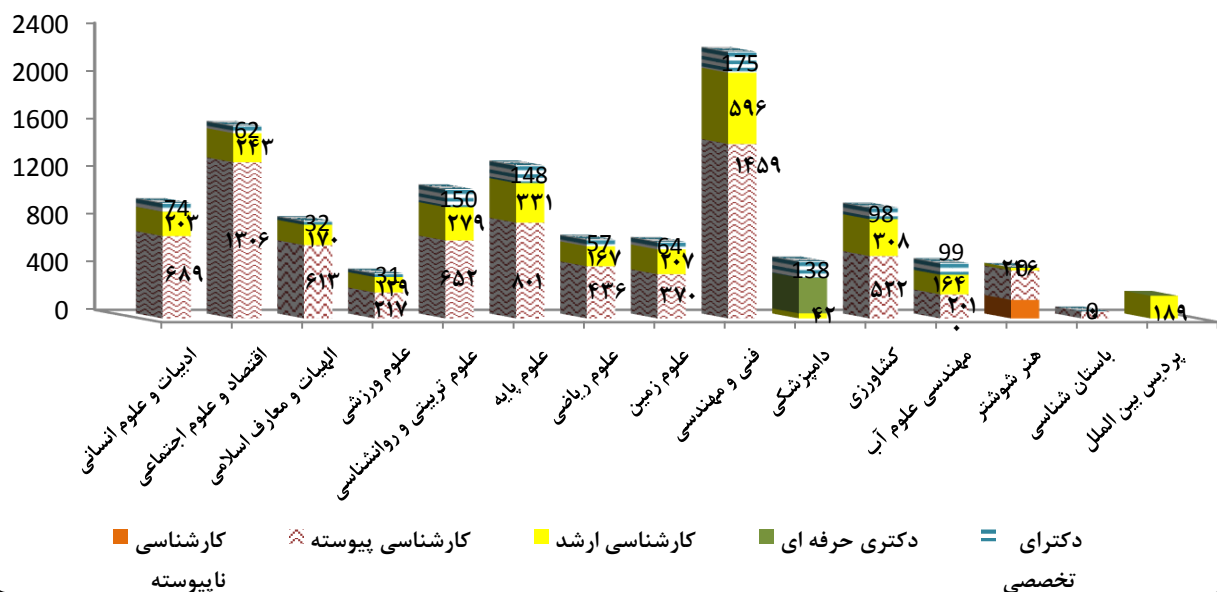


جدول ۳ - تعداد کل دانشجویان دانشگاه شهید چمران اهواز به تفکیک گروه تحصیلی، دانشکده و مقطع تحصیلی

در سال تحصیلی ۹۷ - ۹۶

گروه	دانشکده	کارشناسی ناپیوسته	کارشناسی پیوسته	کارشناسی ارشد	دکترای حرفه ای	دکترای تخصصی	جمع
انسانی	ادبیات و علوم انسانی	۰	۶۸۹	۲۰۳	۰	۷۴	۹۶۶
	اقتصاد و علوم اجتماعی	۰	۱۳۰۶	۲۴۳	۰	۶۲	۱۶۱۱
	الهیات و معارف اسلامی	۰	۶۱۳	۱۷۰	۰	۳۲	۸۱۵
	علوم ورزشی	۰	۲۱۷	۱۲۹	۰	۳۱	۳۷۷
	علوم تربیتی و روانشناسی	۰	۶۵۲	۲۷۹	۰	۱۵۰	۱۰۸۱
جمع گروه							۴۸۵۰
علوم پایه	علوم پایه	۰	۸۰۱	۳۳۱	۰	۱۴۸	۱۲۸۰
	علوم ریاضی	۰	۴۳۶	۱۶۷	۰	۵۷	۶۶۰
	علوم زمین	۰	۳۷۰	۲۰۷	۰	۶۴	۶۴۱
جمع گروه							۲۵۸۱
فنی و مهندسی	فنی و مهندسی	۰	۱۴۵۹	۵۹۶	۰	۱۷۵	۲۲۳۰
جمع گروه							۲۲۳۰
کشاورزی و دامپزشکی	دامپزشکی	۰	۰	۴۲	۲۹۸	۱۳۸	۴۷۸
	کشاورزی	۰	۵۲۲	۳۰۸	۰	۹۸	۹۲۸
	مهندسی علوم آب	۰	۲۰۱	۱۶۴	۰	۹۹	۴۶۴
جمع گروه							۱۸۷۰
هنر	هنر شواستر	۱۵۵	۲۴۶	۲۳	۰	۰	۴۲۴
	باستان شناسی	۰	۵۹	۰	۰	۰	۵۹
	جمع گروه						
پردیس بین الملل							۲۹۵
جمع مقاطع							۱۲۳۰۹

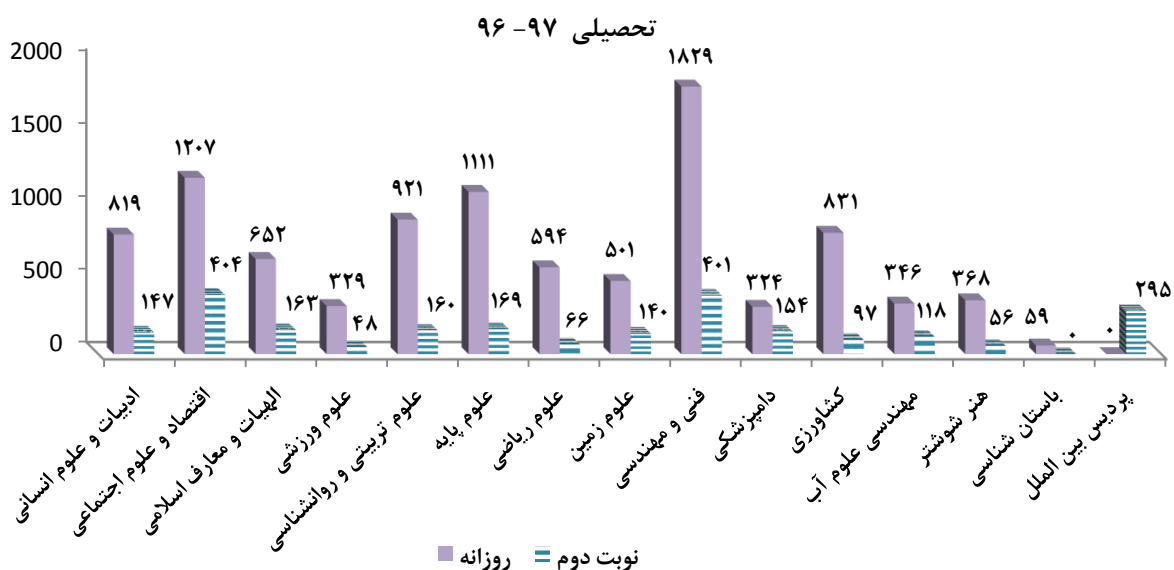
نمودار ۴ - تعداد کل دانشجویان دانشگاه به تفکیک دانشکده و مقطع تحصیلی در سال تحصیلی ۹۷ - ۹۶



جدول ۴ - تعداد کل دانشجویان دانشگاه شهید چمران اهواز به تفکیک گروه تحصیلی، دانشکده و نوع پذیرش در سال تحصیلی ۹۶ - ۹۷

گروه	دانشکده	روزانه			نوبت دوم + پردیس بین الملل			جمع		
		زن	مرد	جمع	زن	مرد	جمع	زن	مرد	جمع
علوم انسانی	ادبیات و علوم انسانی	۶۱۲	۲۰۷	۸۱۹	۱۱۲	۳۵	۱۴۷	۷۲۴	۲۴۲	۹۶۶
	اقتصاد و علوم اجتماعی	۸۰۲	۴۰۵	۱۲۰۷	۲۷۳	۱۳۱	۴۰۴	۱۰۷۵	۵۳۶	۱۶۱۱
	الهیات و معارف اسلامی	۴۹۴	۱۵۸	۶۵۲	۱۲۱	۴۲	۱۶۳	۶۱۵	۲۰۰	۸۱۵
	علوم ورزشی	۱۷۱	۱۵۸	۳۲۹	۳۰	۱۸	۴۸	۲۰۱	۱۷۶	۳۷۷
	علوم تربیتی و روانشناسی	۷۱۹	۲۰۲	۹۲۱	۱۲۹	۳۱	۱۶۰	۸۴۸	۲۲۳	۱۰۸۱
جمع گروه		۲۷۹۸	۱۱۳۰	۳۹۲۸	۶۶۵	۲۵۷	۹۲۲	۳۴۶۳	۱۳۸۷	۴۸۵۰
علوم پایه	علوم پایه	۸۴۴	۲۶۷	۱۱۱۱	۱۲۴	۴۵	۱۶۹	۹۶۸	۳۱۲	۱۲۸۰
	علوم ریاضی	۴۲۲	۱۷۲	۵۹۴	۵۴	۱۲	۶۶	۴۷۶	۱۸۴	۶۶۰
	علوم زمین	۳۰۸	۱۹۳	۵۰۱	۹۷	۴۳	۱۴۰	۴۰۵	۲۳۶	۶۴۱
جمع گروه		۱۵۷۴	۶۳۲	۲۲۰۶	۲۷۵	۱۰۰	۳۷۵	۱۸۴۹	۷۳۲	۲۵۸۱
فنی و مهندسی	فنی و مهندسی	۵۰۳	۱۳۲۶	۱۸۲۹	۱۲۵	۲۷۶	۴۰۱	۶۲۸	۱۶۰۲	۲۲۳۰
	جمع گروه	۵۰۳	۱۳۲۶	۱۸۲۹	۱۲۵	۲۷۶	۴۰۱	۶۲۸	۱۶۰۲	۲۲۳۰
کشاورزی و دامپزشکی	دامپزشکی	۱۲۶	۱۹۸	۳۲۴	۶۸	۸۶	۱۵۴	۱۹۴	۲۸۴	۴۷۸
	کشاورزی	۵۳۷	۲۹۴	۸۳۱	۶۳	۳۴	۹۷	۶۰۰	۳۲۸	۹۲۸
	مهندسی علوم آب	۱۸۰	۱۶۶	۳۴۶	۵۵	۶۳	۱۱۸	۲۳۵	۲۲۹	۴۶۴
	جمع گروه	۸۴۳	۶۵۸	۱۵۰۱	۱۸۶	۱۸۳	۳۶۹	۱۰۲۹	۸۴۱	۱۸۷۰
هنر	هنر شوشتر	۳۱۶	۵۲	۳۶۸	۵۴	۲	۵۶	۳۷۰	۵۴	۴۲۴
	باستان شناسی	۰	۵۹	۵۹	۰	۰	۰	۰	۵۹	۵۹
	جمع گروه	۳۱۶	۱۱۱	۴۲۷	۵۴	۲	۵۶	۳۷۰	۱۱۳	۴۸۳
پردیس بین الملل		۰	۰	۰	۱۴۸	۱۴۷	۲۹۵	۱۴۸	۱۴۷	۲۹۵
جمع		۶۰۳۴	۳۸۵۷	۹۸۹۱	۱۴۵۳	۹۶۵	۲۴۱۸	۷۴۸۷	۴۸۲۲	۱۲۳۰۹


نمودار ۵- تعداد کل دانشجویان دانشگاه شهید چمران اهواز به تفکیک دانشکده و نوع پذیرش در سال



جدول ۵ - تعداد کل دانشجویان مقطع کارشناسی ناپیوسته دانشگاه به تفکیک دانشکده و نوع پذیرش در سال تحصیلی ۹۷ - ۹۶

دانشکده	روزانه		نوبت دوم		جمع	
	زن	مرد	زن	مرد	زن	مرد
هنر شوشتر	۱۰۴	۲۴	۲۷	۰	۱۳۱	۲۴
جمع	۱۰۴	۲۴	۲۷	۰	۱۳۱	۲۴

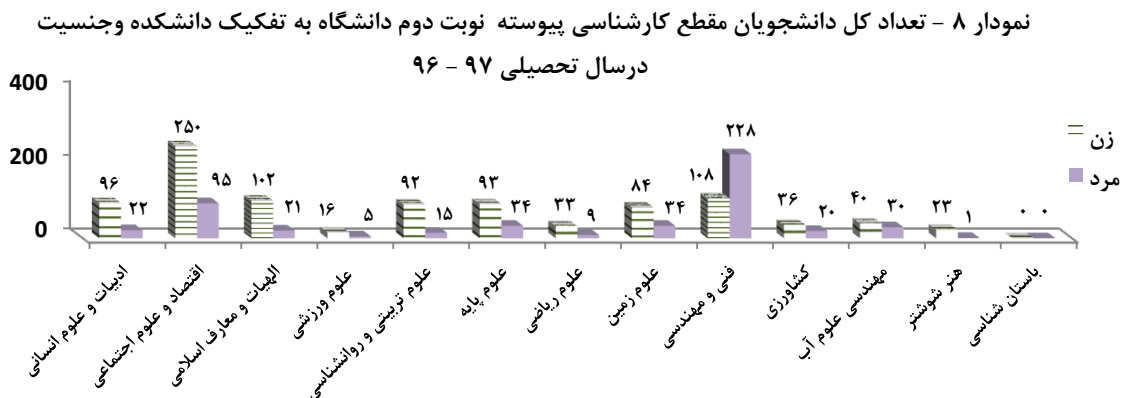
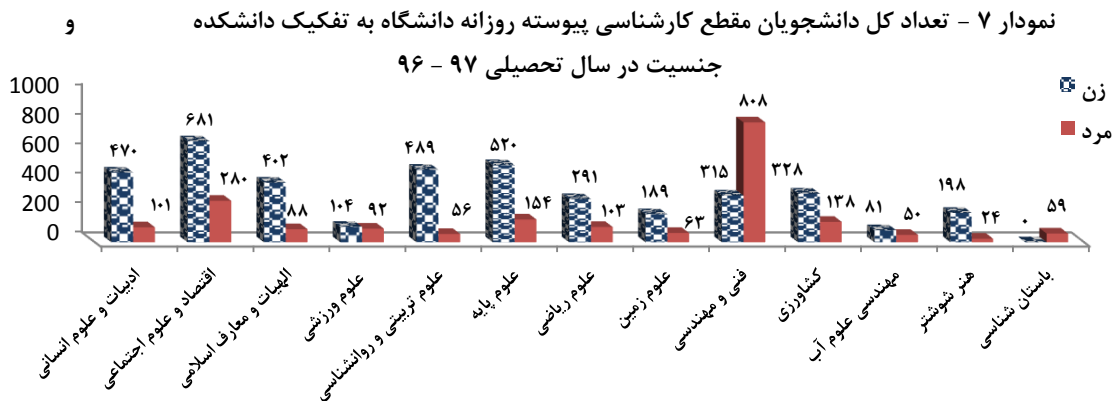
نمودار ۶ - تعداد کل دانشجویان مقطع کارشناسی ناپیوسته دانشگاه به تفکیک جنسیت و نوع پذیرش در سال تحصیلی ۹۷ - ۹۶





جدول ۶ - تعداد کل دانشجویان مقطع کارشناسی پیوسته روزانه دانشگاه به تفکیک گروه تحصیلی ، دانشکده و نوع پذیرش در سال تحصیلی ۹۷ - ۹۶

گروه	دانشکده	روزانه		نوبت دوم		جمع	
		زن	مرد	زن	مرد	زن	مرد
علوم انسانی	ادبیات و علوم انسانی	۴۷۰	۱۰۱	۹۶	۲۲	۵۶۶	۱۲۳
	اقتصاد و علوم اجتماعی	۶۸۱	۲۸۰	۲۵۰	۹۵	۹۳۱	۳۷۵
	الهیات و معارف اسلامی	۴۰۲	۸۸	۱۰۲	۲۱	۵۰۴	۱۰۹
	علوم ورزشی	۱۰۴	۹۲	۱۶	۵	۱۲۰	۹۷
	علوم تربیتی و روانشناسی	۴۸۹	۵۶	۹۲	۱۵	۵۸۱	۷۱
جمع گروه		۲۱۴۶	۶۱۷	۵۵۶	۱۵۸	۲۷۰۲	۷۷۵
علوم پایه	علوم پایه	۵۲۰	۱۵۴	۹۳	۳۴	۶۱۳	۱۸۸
	علوم ریاضی	۲۹۱	۱۰۳	۳۳	۹	۳۲۴	۱۱۲
	علوم زمین	۱۸۹	۶۳	۸۴	۳۴	۲۷۳	۹۷
جمع گروه		۱۰۰۰	۳۲۰	۲۱۰	۷۷	۱۲۱۰	۳۹۷
فنی و مهندسی	فنی و مهندسی	۳۱۵	۸۰۸	۱۰۸	۲۲۸	۴۲۳	۱۰۳۶
	جمع گروه	۳۱۵	۸۰۸	۱۰۸	۲۲۸	۴۲۳	۱۰۳۶
کشاورزی	کشاورزی	۳۲۸	۱۳۸	۳۶	۲۰	۳۶۴	۱۵۸
	مهندسی علوم آب	۸۱	۵۰	۴۰	۳۰	۱۲۱	۸۰
	جمع گروه	۴۰۹	۱۸۸	۷۶	۵۰	۴۸۵	۲۳۸
هنر	هنر شوشتر	۱۹۸	۲۴	۲۳	۱	۲۲۱	۲۵
	باستان شناسی	۰	۵۹	۰	۰	۰	۵۹
	جمع گروه	۱۹۸	۸۳	۲۳	۱	۲۲۱	۸۴
جمع مقاطع		۴۰۶۸	۲۰۱۶	۹۷۳	۵۱۴	۵۰۴۱	۲۵۳۰

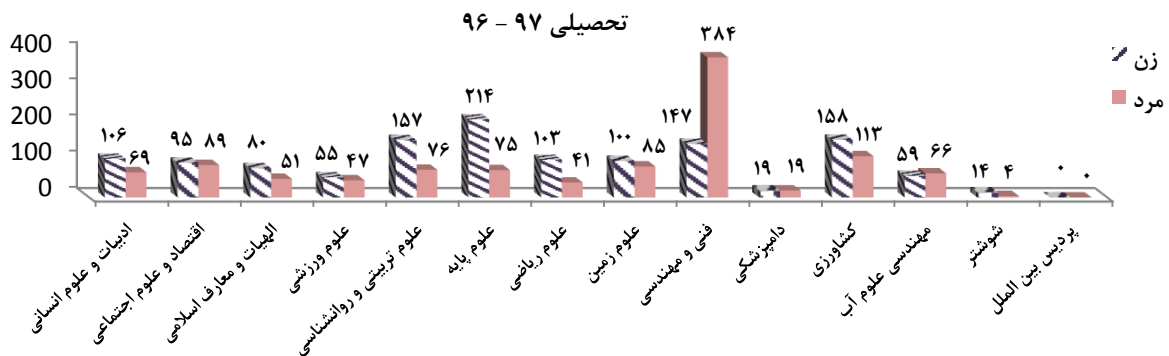


جدول ۷ - تعداد کل دانشجویان مقطع کارشناسی ارشد دانشگاه به تفکیک گروه تحصیلی، دانشکده و نوع پذیرش

در سال تحصیلی ۹۷ - ۹۶

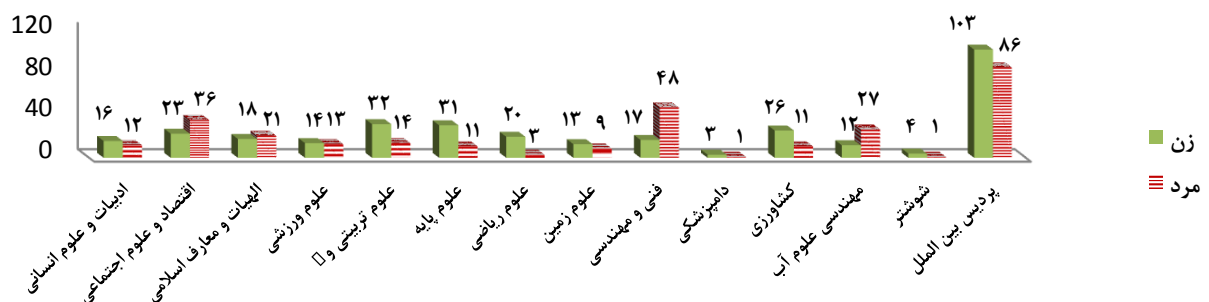
گروه	دانشکده	روزانه		نوبت دوم + پردیس بین الملل		جمع	
		مرد	زن	مرد	زن	مرد	زن
علوم انسانی	ادبیات و علوم انسانی	۶۹	۱۰۶	۱۲	۱۲۲	۸۱	۲۰۳
	اقتصاد و علوم اجتماعی	۸۹	۹۵	۳۶	۱۱۸	۱۲۵	۲۴۳
	الهیات و معارف اسلامی	۵۱	۸۰	۲۱	۹۸	۷۲	۱۷۰
	علوم ورزشی	۴۷	۵۵	۱۳	۶۹	۶۰	۱۲۹
	علوم تربیتی و روانشناسی	۷۶	۱۵۷	۱۴	۱۸۹	۹۰	۲۷۹
جمع گروه		۳۳۲	۴۹۳	۹۶	۵۹۶	۴۲۸	۱۰۲۴
علوم پایه	علوم پایه	۷۵	۲۱۴	۱۱	۲۴۵	۸۶	۳۳۱
	علوم ریاضی	۴۱	۱۰۳	۳	۱۲۳	۴۴	۱۶۷
	علوم زمین	۸۵	۱۰۰	۹	۱۱۳	۹۴	۲۰۷
جمع گروه		۲۰۱	۴۱۷	۲۳	۴۸۱	۲۲۴	۷۰۵
فنی و مهندسی	فنی و مهندسی	۳۸۴	۱۴۷	۴۸	۱۶۴	۴۳۲	۵۹۶
	جمع گروه	۳۸۴	۱۴۷	۴۸	۱۶۴	۴۳۲	۵۹۶
کشاورزی و دامپزشکی	دامپزشکی	۱۹	۱۹	۱	۲۲	۲۰	۴۲
	کشاورزی	۱۱۳	۱۵۸	۱۱	۱۸۴	۱۲۴	۳۰۸
	مهندسی علوم آب	۶۶	۵۹	۲۷	۷۱	۹۳	۱۶۴
جمع گروه		۱۹۸	۲۳۶	۳۹	۲۷۷	۲۳۷	۵۱۴
هنر	شوستر	۴	۱۴	۱	۱۸	۵	۲۳
پردیس بین الملل		۰	۰	۸۶	۱۰۳	۸۶	۱۸۹
جمع		۱۱۱۹	۱۳۰۷	۲۹۳	۱۶۳۹	۱۴۱۲	۳۰۵۱

نمودار ۹ - تعداد کل دانشجویان مقطع کارشناسی ارشد روزانه دانشگاه به تفکیک دانشکده و جنسیت در سال



نمودار ۱۰ - تعداد کل دانشجویان مقطع کارشناسی ارشد نوبت دوم دانشگاه به تفکیک دانشکده و جنسیت در

سال تحصیلی ۹۷ - ۹۶





جدول ۸- تعداد کل دانشجویان مقطع دکترای حرفه ای دانشگاه به تفکیک نوع پذیرش در سال تحصیلی ۹۶ - ۹۷

دانشکده	روزانه		نوبت دوم		جمع	
	مرد	زن	مرد	زن	مرد	زن
دامپزشکی	۱۰۳	۵۱	۸۱	۱۱۴	۱۸۴	۲۹۸
جمع	۱۰۳	۵۱	۸۱	۱۱۴	۱۸۴	۲۹۸

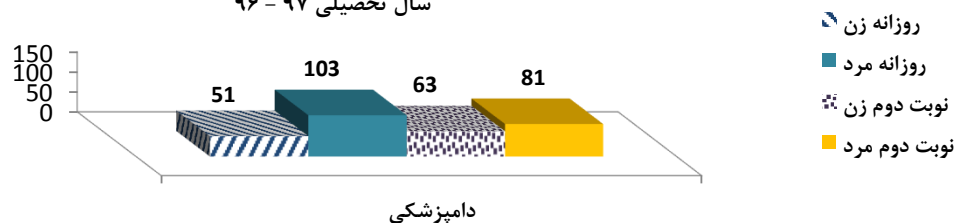
جدول ۹- تعداد کل دانشجویان مقطع دکترای تخصصی دانشگاه به تفکیک گروه تحصیلی، دانشکده و نوع پذیرش

در سال تحصیلی ۹۶ - ۹۷

گروه	دانشکده	روزانه		نوبت دوم + پردیس بین الملل		جمع	
		مرد	زن	مرد	زن	مرد	زن
علوم انسانی	ادبیات و علوم انسانی	۳۶	۳۷	۰	۱	۳۶	۷۴
	اقتصاد و علوم اجتماعی	۲۶	۳۶	۰	۰	۲۶	۶۲
	الهیات و معارف اسلامی	۱۲	۱۹	۰	۱	۱۳	۳۲
	علوم ورزشی	۱۲	۱۹	۰	۰	۱۲	۳۱
	علوم تربیتی و روانشناسی	۷۳	۷۰	۵	۲	۷۸	۱۵۰
جمع گروه		۱۵۹	۱۸۱	۶	۳	۱۶۵	۳۴۹
علوم پایه	علوم پایه	۱۱۰	۳۸	۰	۰	۱۱۰	۱۴۸
	علوم ریاضی	۲۸	۲۸	۰	۱	۲۹	۵۷
	علوم زمین	۱۹	۴۵	۰	۰	۱۹	۶۴
جمع گروه		۱۵۷	۱۱۱	۱	۰	۱۵۸	۲۶۹
فنی و مهندسی	فنی و مهندسی	۴۱	۱۳۴	۰	۰	۴۱	۱۷۵
	جمع گروه	۴۱	۱۳۴	۰	۰	۴۱	۱۷۵
کشاورزی و دامپزشکی	دامپزشکی	۵۶	۷۶	۲	۴	۵۸	۱۳۸
	کشاورزی	۵۱	۴۳	۱	۳	۵۲	۹۸
	مهندسی علوم آب	۴۰	۵۰	۳	۶	۴۳	۹۹
	جمع گروه	۱۴۷	۱۶۹	۶	۱۳	۱۵۳	۳۳۵
	پردیس بین الملل	۰	۰	۴۵	۶۱	۴۵	۱۰۶
جمع		۵۰۴	۵۹۵	۵۸	۷۷	۵۶۲	۱۲۳۴

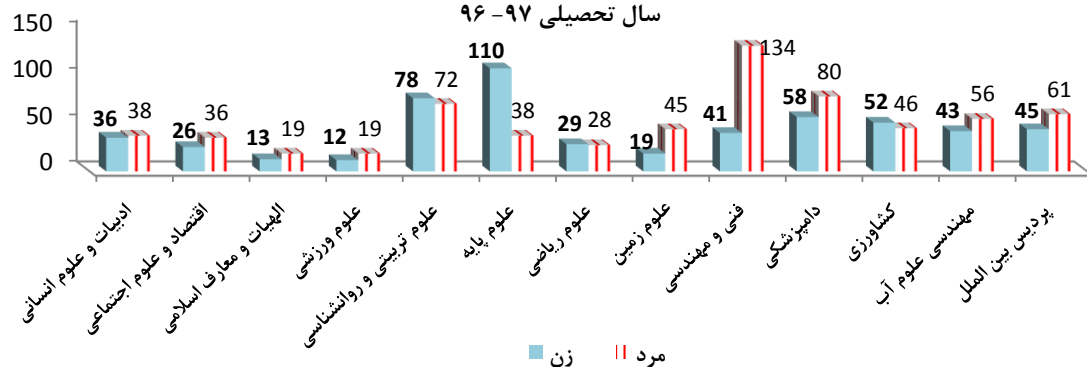
نمودار ۱۱- تعداد کل دانشجویان مقطع دکترای حرفه ای دانشگاه به تفکیک جنسیت و نوع پذیرش در

سال تحصیلی ۹۶ - ۹۷



نمودار ۱۲- تعداد کل دانشجویان مقطع دکترای تخصصی دانشگاه به تفکیک دانشکده و جنسیت در

سال تحصیلی ۹۶ - ۹۷



جدول ۱۰ - مقایسه تعداد دانشجویان مقاطع مختلف تحصیلی دانشگاه شهید چمران اهواز طی سالهای ۹۶ - ۱۳۷۶

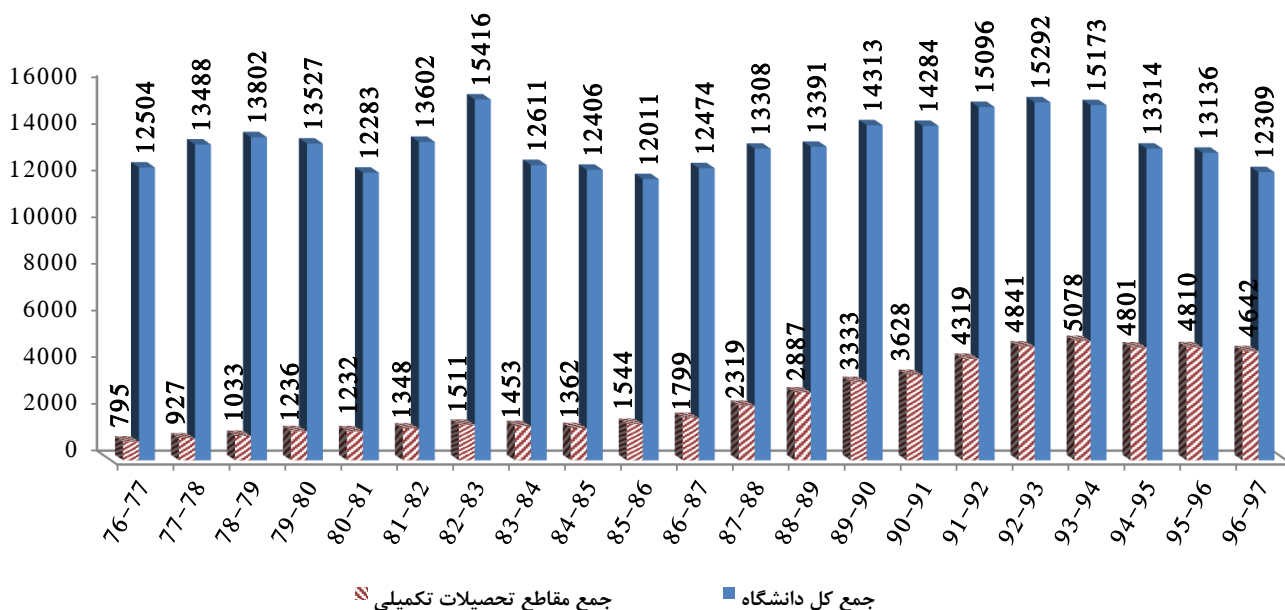
سال تحصیلی	مقطع تحصیلی	کاردانی	کارشناسی ناپیوسته	کارشناسی پیوسته	کارشناسی ارشد	دکترای حرفه ای	دکتری تخصصی و phd	جمع مقاطع تحصیلات تکمیلی	جمع کل دانشگاه
۹۶-۹۷		۰	۱۵۵	۷۵۱۲	۳۱۱۰	۲۹۸	۱۳۳۴	۶۶۴۲	۱۳۰۰۹
۹۵-۹۶		۰	۳۳۶	۸۰۹۰	۳۲۴۷	۳۱۱	۱۲۵۲	۴۸۱۰	۱۳۱۳۶
۹۴-۹۵		۱	۲۱۵	۸۴۹۷	۳۲۲۵	۲۸۱	۱۱۹۵	۴۸۰۱	۱۳۳۱۴
۹۳-۹۴		۲۴	۲۱۴	۹۸۵۷	۳۵۷۷	۳۶۱	۱۱۴۰	۵۰۷۸	۱۵۱۷۳
۹۲-۹۳		۵۲	۱۴۷	۱۰۲۵۲	۳۵۰۵	۴۰۱	۹۲۵	۴۸۴۱	۱۵۲۹۲
۹۱-۹۲		۱۵۳	۹۷	۱۰۵۲۷	۳۱۷۹	۴۳۹	۷۰۱	۴۳۱۹	۱۵۰۹۶
۹۰-۹۱		۲۱۷	۱۰۰	۱۰۳۳۹	۲۶۰۳	۴۵۹	۵۶۶	۳۶۲۸	۱۴۲۸۴
۸۹-۹۰		۲۶۷	۷۱	۱۰۶۴۲	۲۴۳۵	۴۷۲	۴۲۶	۳۳۳۳	۱۴۴۱۳
۸۸-۸۹		۲۹۱	۵۳	۱۰۱۶۰	۲۱۰۲	۴۶۰	۳۲۵	۲۸۸۷	۱۳۴۹۱
۸۷-۸۸		۲۷۷	۲۷	۱۰۶۸۵	۱۶۶۱	۴۰۰	۲۵۸	۲۳۱۹	۱۳۲۰۸
۸۶-۸۷		۲۹۲	۱	۱۰۳۸۲	۱۳۲۹	۳۸۶	۱۸۴	۱۷۹۹	۱۳۴۷۴
۸۵-۸۶		۲۵۶	۸	۱۰۲۰۳	۱۰۵۶	۳۴۸	۱۴۰	۱۵۴۴	۱۲۰۱۱
۸۴-۸۵		۲۱۶	۶۲۲	۱۰۲۰۶	۹۱۸	۳۱۲	۱۳۱	۱۴۶۲	۱۲۴۰۶
۸۳-۸۴		۱۶۹	۶۵۲	۱۰۳۳۷	۱۰۳۵	۲۸۶	۱۳۲	۱۴۵۳	۱۲۶۱۱
۸۲-۸۳		۵۴۴	۱۳۳۶۱	۱۳۳۶۱	۱۰۵۸	۳۱۲	۱۴۱	۱۵۱۱	۱۵۴۱۶
۸۱-۸۲		۵۰۴	۱۱۷۵۰	۱۱۷۵۰	۸۶۰	۳۳۵	۱۵۳	۱۳۴۸	۱۳۶۰۲
۸۰-۸۱		۴۱۰	۱۰۶۴۱	۱۰۶۴۱	۷۸۴	۳۱۳	۱۳۵	۱۲۲۲	۱۲۲۸۳
۷۹-۸۰		۴۱۱	۱۱۸۸۰	۱۱۸۸۰	۸۳۹	۲۹۵	۱۱۲	۱۲۳۶	۱۳۵۲۷
۷۸-۷۹		۴۳۲	۱۲۳۳۶	۱۲۳۳۶	۶۵۶	۲۸۲	۹۵	۱۰۳۳	۱۳۸۰۲
۷۷-۷۸		۴۵۱	۱۳۱۱۰	۱۳۱۱۰	۵۸۴	۲۵۳	۹۰	۹۲۷	۱۴۴۸۸
۷۶-۷۷		۴۴۸	۱۱۳۶۱	۱۱۳۶۱	۴۸۱	۲۴۷	۶۷	۷۹۵	۱۲۵۰۴

در سال تحصیلی ۸۲ - ۸۱ و ۸۳ - ۸۲ تعداد ۶۸۳ نفر بورسیه آموزش و پرورش در مقطع کارشناسی ناپیوسته از طرف سازمان سنجش به دانشگاه معرفی و ثبت نام گردید.

سال ۱۳۸۲ دانشکده علوم دریایی، سال ۱۳۸۳ مجتمع عالی آموزشی و پژوهشی رامین، دانشکده فنی دزفول و سال ۱۳۸۸ دانشکده منابع طبیعی بهبهان مستقل و از آمار دانشگاه خارج گردیده اند.

سال ۹۵ - ۹۶ به دلیل پالایش در برنامه آموزشی سما و کم شدن پذیرش در دوره شبانه و پردیس بین الملل آمار دانشجویان تقلیل یافته است.

نمودار ۱۳ - مقایسه تعداد کل دانشجویان تحصیلات تکمیلی دانشگاه طی سالهای ۹۶ - ۱۳۷۶



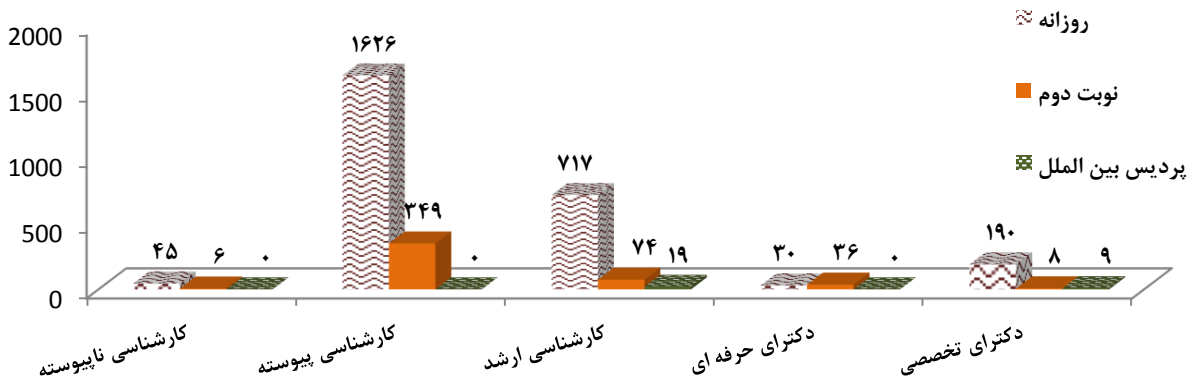


پذیرفته شدگان
(ثبت نام شدگان)
دانشگاه شهید چمران
اهواز در سال تحصیلی
۹۶ - ۹۷

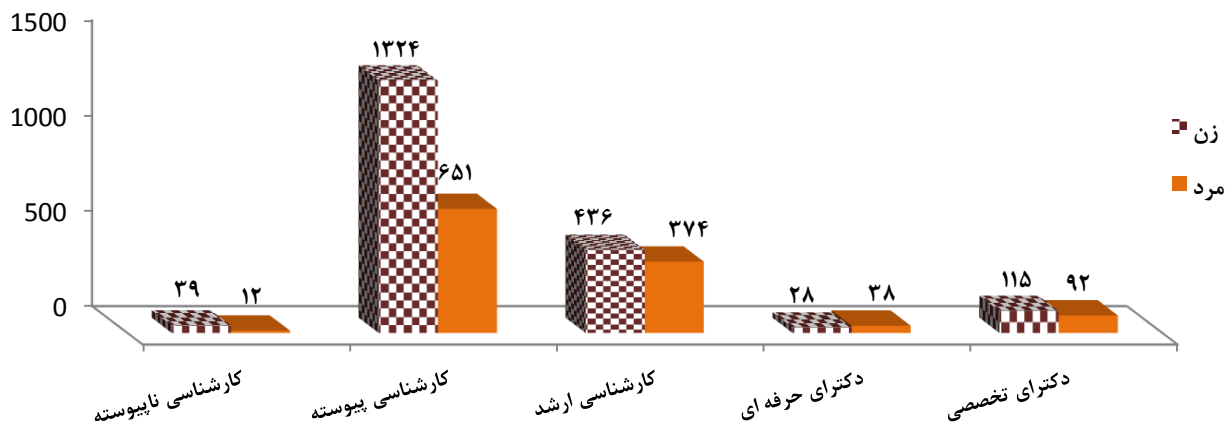
جدول ۱۱ - تعداد کل پذیرفته شدگان (ثبت نام شدگان) دانشگاه شهید چمران اهواز به تفکیک مقطع تحصیلی، جنسیت و نوع پذیرش در سال تحصیلی ۹۶ - ۹۷

مقطع تحصیلی	روزانه			نوبت دوم			پردیس بین الملل			جمع	
	جمع	مرد	زن	جمع	مرد	زن	جمع	مرد	زن	مرد	زن
کارشناسی ناپیوسته	۴۵	۱۲	۳۳	۶	۰	۶	۰	۰	۰	۱۲	۳۹
کارشناسی پیوسته	۱۶۲۶	۵۳۷	۱۰۸۹	۳۴۹	۱۱۴	۲۳۵	۰	۰	۰	۶۵۱	۱۳۲۴
کارشناسی ارشد	۷۱۷	۳۲۳	۳۹۴	۷۴	۴۲	۳۲	۱۹	۹	۱۰	۳۷۴	۴۳۶
دکترای حرفه ای	۳۰	۱۸	۱۲	۳۶	۲۰	۱۶	۰	۰	۰	۳۸	۲۸
دکترای تخصصی	۱۹۰	۸۹	۱۰۱	۸	۱	۷	۹	۲	۷	۹۲	۱۱۵
جمع مقاطع	۲۶۰۸	۹۷۹	۱۶۲۹	۴۷۳	۱۷۷	۲۹۶	۲۸	۱۱	۱۷	۱۱۶۷	۱۹۴۲

نمودار ۱۴ - کل پذیرفته شدگان (ثبت نام شدگان) دانشگاه شهید چمران اهواز به تفکیک مقطع تحصیلی و نوع پذیرش در سال تحصیلی ۹۶-۹۷



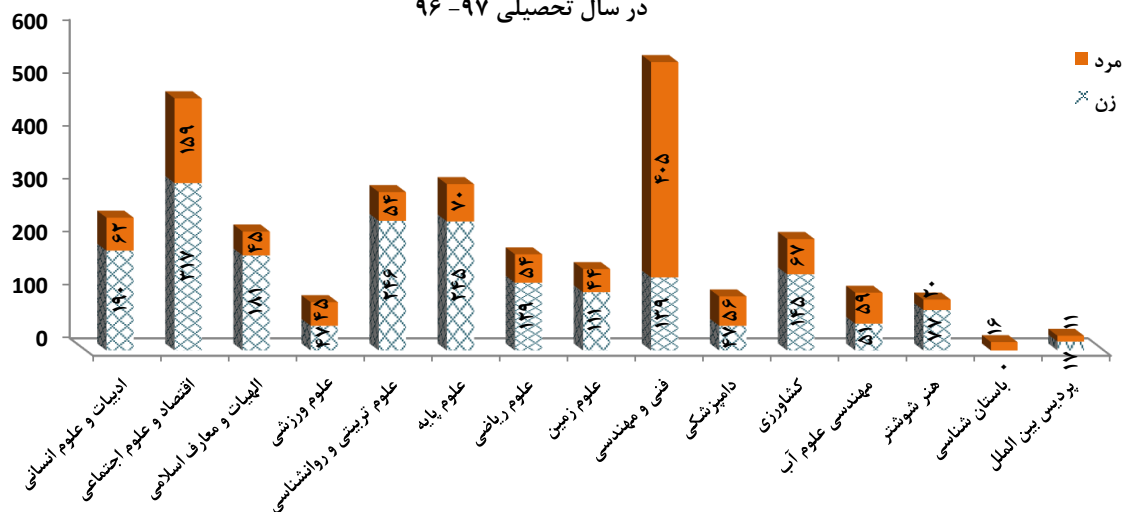
نمودار ۱۵ - کل پذیرفته شدگان (ثبت نام شدگان) دانشگاه شهید چمران اهواز به تفکیک مقطع تحصیلی و جنسیت در سال تحصیلی ۹۶-۹۷



جدول ۱۲- تعداد کل پذیرفته شدگان (ثبت نام شدگان) دانشگاه شهید چمران به تفکیک گروه تحصیلی، دانشکده، مقطع تحصیلی و جنسیت در سال تحصیلی ۹۷ - ۹۶

گروه	دانشکده	کارشناسی ناپیوسته		کارشناسی پیوسته		کارشناسی ارشد		دکترای حرفه ای		دکترای تخصصی		جمع		
		مرد	زن	مرد	زن	مرد	زن	مرد	زن	مرد	زن	مرد	زن	کل
علوم انسانی	ادبیات و علوم انسانی	۰	۰	۳۰	۱۴۲	۲۵	۴۰	۰	۰	۷	۸	۱۹۰	۶۲	۲۵۲
	اقتصاد و علوم اجتماعی	۰	۰	۱۰۲	۲۶۹	۵۰	۳۹	۰	۰	۷	۹	۳۱۷	۱۵۹	۴۷۶
	الهیات و معارف اسلامی	۰	۰	۲۴	۱۵۳	۱۷	۲۴	۰	۰	۴	۴	۱۸۱	۴۵	۲۲۶
	علوم ورزشی	۰	۰	۲۴	۲۸	۱۶	۱۶	۰	۰	۵	۳	۴۷	۴۵	۹۲
	علوم تربیتی و روانشناسی	۰	۰	۱۳	۱۶۷	۲۹	۶۱	۰	۰	۱۲	۱۸	۲۴۶	۵۴	۳۰۰
جمع گروه		۰	۰	۱۹۳	۷۵۹	۱۳۷	۱۸۰	۰	۰	۳۵	۴۲	۹۸۱	۳۶۵	۱۳۴۶
علوم پایه	علوم پایه	۰	۰	۳۹	۱۶۵	۲۴	۶۱	۰	۰	۷	۱۹	۲۴۵	۷۰	۳۱۵
	علوم ریاضی	۰	۰	۳۷	۸۷	۱۲	۳۴	۰	۰	۵	۸	۱۲۹	۵۴	۱۸۳
	علوم زمین	۰	۰	۱۲	۷۱	۲۸	۳۳	۰	۰	۴	۷	۱۱۱	۴۴	۱۵۵
جمع گروه		۰	۰	۸۸	۳۲۳	۶۴	۱۲۸	۰	۰	۱۶	۳۴	۴۸۵	۱۶۸	۶۵۳
فنی و مهندسی	فنی و مهندسی	۰	۰	۸۸	۲۸۷	۴۴	۴۴	۰	۰	۱۵	۷	۱۳۹	۴۰۵	۵۴۴
	جمع گروه	۰	۰	۲۸۷	۸۸	۴۴	۴۴	۰	۰	۱۵	۷	۱۳۹	۴۰۵	۵۴۴
کشاورزی و دامپزشکی	دامپزشکی	۰	۰	۰	۰	۷	۱۰	۲۸	۲۸	۹	۱۱	۴۷	۵۶	۱۰۳
	کشاورزی	۰	۰	۳۸	۹۶	۲۴	۴۲	۰	۰	۵	۷	۱۴۵	۶۷	۲۱۲
	مهندسی علوم آب	۰	۰	۲۱	۲۴	۳۰	۱۸	۰	۰	۸	۹	۵۱	۵۹	۱۱۰
	جمع گروه	۰	۰	۵۹	۱۲۰	۶۱	۷۰	۲۸	۲۸	۲۴	۲۵	۲۴۳	۱۸۲	۴۲۵
هنر	هنر شوستر	۱۲	۳۹	۸	۳۴	۰	۴	۰	۰	۰	۰	۷۷	۲۰	۹۷
	باستان شناسی	۰	۰	۱۶	۰	۰	۰	۰	۰	۰	۰	۰	۱۶	۱۶
	جمع گروه	۱۲	۳۹	۲۴	۳۴	۰	۴	۰	۰	۰	۰	۷۷	۳۶	۱۱۳
پرديس بين الملل	۰	۰	۰	۰	۹	۱۰	۰	۰	۰	۰	۱۷	۱۱	۲۸	
جمع مقاطع		۱۲	۳۹	۶۵۱	۱۳۲۴	۴۳۶	۳۷۴	۲۸	۲۸	۹۲	۱۱۵	۱۹۴۲	۱۱۶۷	۳۱۰۹
جمع کل		۵۱	۱۹۷۵	۸۱۰	۶۶	۲۰۷	۳۱۰۹							

نمودار ۱۶- تعداد کل پذیرفته شدگان (ثبت نام شدگان) دانشگاه به تفکیک دانشکده و جنسیت در سال تحصیلی ۹۶-۹۷

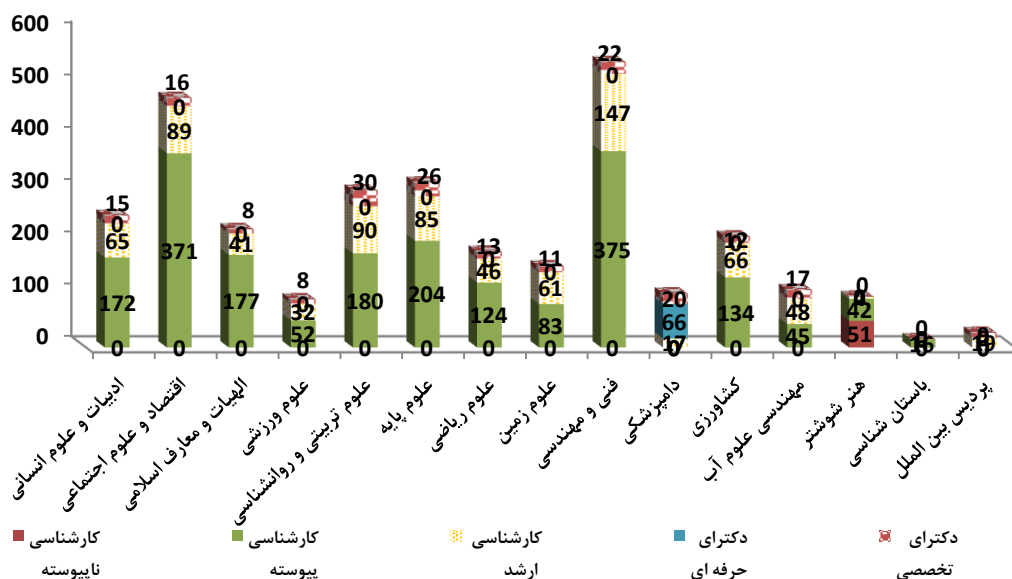


جدول ۱۳ - تعداد کل پذیرفته شدگان (ثبت نام شدگان) دانشگاه شهید چمران اهواز به تفکیک گروه تحصیلی،

دانشکده و مقطع تحصیلی در سال تحصیلی ۹۷ - ۹۶

گروه	دانشکده	کارشناسی ناپیوسته	کارشناسی پیوسته	کارشناسی ارشد	دکترای حرفه ای	دکترای تخصصی	جمع
علوم انسانی	ادبیات و علوم انسانی	۰	۱۷۲	۶۵	۰	۱۵	۲۵۲
	اقتصاد و علوم اجتماعی	۰	۳۷۱	۸۹	۰	۱۶	۴۷۶
	الهیات و معارف اسلامی	۰	۱۷۷	۴۱	۰	۸	۲۲۶
	علوم ورزشی	۰	۵۲	۳۲	۰	۸	۹۲
	علوم تربیتی و روانشناسی	۰	۱۸۰	۹۰	۰	۳۰	۳۰۰
جمع گروه							۱۳۴۶
علوم پایه	علوم پایه	۰	۲۰۴	۸۵	۰	۲۶	۳۱۵
	علوم ریاضی	۰	۱۲۴	۴۶	۰	۱۳	۱۸۳
	علوم زمین	۰	۸۳	۶۱	۰	۱۱	۱۵۵
	جمع گروه	۰	۴۱۱	۱۹۲	۰	۵۰	۶۵۳
فنی و مهندسی	فنی و مهندسی	۰	۳۷۵	۱۴۷	۰	۲۲	۵۴۴
	جمع گروه	۰	۳۷۵	۱۴۷	۰	۲۲	۵۴۴
کشاورزی و دامپزشکی	دامپزشکی	۰	۰	۱۷	۶۶	۲۰	۱۰۳
	کشاورزی	۰	۱۳۴	۶۶	۰	۱۲	۲۱۲
	مهندسی علوم آب	۰	۴۵	۴۸	۰	۱۷	۱۱۰
	جمع گروه	۰	۱۷۹	۱۳۱	۶۶	۴۹	۴۲۵
هنر	هنر شوستر	۵۱	۴۲	۴	۰	۰	۹۷
	باستان شناسی	۰	۱۶	۰	۰	۰	۱۶
	جمع گروه	۵۱	۵۸	۴	۰	۰	۱۱۳
پردیس بین الملل							۲۸
جمع مقاطع							۳۱۰۹

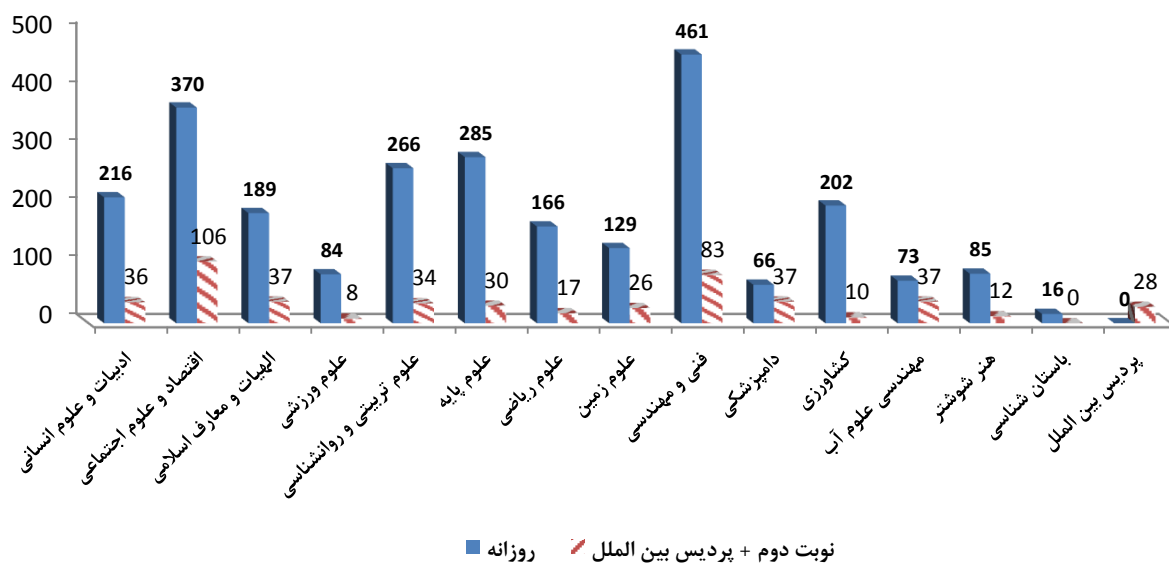
نمودار ۱۷- تعداد کل پذیرفته شدگان (ثبت نام شدگان) دانشگاه به تفکیک دانشکده و مقطع تحصیلی در سال تحصیلی ۹۷-۹۶



جدول ۱۴- تعداد کل پذیرفته شدگان (ثبت نام شدگان) دانشگاه شهید چمران اهواز به تفکیک گروه تحصیلی، دانشکده و نوع پذیرش در سال تحصیلی ۹۶ - ۹۷

گروه	دانشکده	روزانه			نوبت دوم + پردیس بین الملل			جمع		
		زن	مرد	جمع	زن	مرد	جمع	زن	مرد	جمع
علوم انسانی	ادبیات و علوم انسانی	۱۶۳	۵۳	۲۱۶	۲۷	۹	۳۶	۱۹۰	۶۲	۲۵۲
	اقتصاد و علوم اجتماعی	۲۴۳	۱۲۷	۳۷۰	۷۴	۳۲	۱۰۶	۳۱۷	۱۵۹	۴۷۶
	الهیات و معارف اسلامی	۱۵۱	۳۸	۱۸۹	۳۰	۷	۳۷	۱۸۱	۴۵	۲۲۶
	علوم ورزشی	۴۲	۴۲	۸۴	۵	۳	۸	۴۷	۴۵	۹۲
	علوم تربیتی و روانشناسی	۲۱۷	۴۹	۲۶۶	۲۹	۵	۳۴	۲۴۶	۵۴	۳۰۰
جمع گروه		۸۱۶	۳۰۹	۱۱۲۵	۱۶۵	۵۶	۲۲۱	۹۸۱	۳۶۵	۱۳۴۶
علوم پایه	علوم پایه	۲۲۶	۵۹	۲۸۵	۱۹	۱۱	۳۰	۲۴۵	۷۰	۳۱۵
	علوم ریاضی	۱۱۷	۴۹	۱۶۶	۱۲	۵	۱۷	۱۲۹	۵۴	۱۸۳
	علوم زمین	۸۸	۴۱	۱۲۹	۲۳	۳	۲۶	۱۱۱	۴۴	۱۵۵
جمع گروه		۴۳۱	۱۴۹	۵۸۰	۵۴	۱۹	۷۳	۴۸۵	۱۶۸	۶۵۳
فنی و مهندسی	فنی و مهندسی	۱۱۵	۳۴۶	۴۶۱	۲۴	۵۹	۸۳	۱۳۹	۴۰۵	۵۴۴
	جمع گروه	۱۱۵	۳۴۶	۴۶۱	۲۴	۵۹	۸۳	۱۳۹	۴۰۵	۵۴۴
کشاورزی و دامپزشکی	دامپزشکی	۳۰	۳۶	۶۶	۱۷	۲۰	۳۷	۴۷	۵۶	۱۰۳
	کشاورزی	۱۳۸	۶۴	۲۰۲	۷	۳	۱۰	۱۴۵	۶۷	۲۱۲
	مهندسی علوم آب	۳۴	۳۹	۷۳	۱۷	۲۰	۳۷	۵۱	۵۹	۱۱۰
جمع گروه		۲۰۲	۱۳۹	۳۴۱	۴۱	۴۳	۸۴	۲۴۳	۱۸۲	۴۲۵
هنر	هنر شوستر	۶۵	۲۰	۸۵	۱۲	۰	۱۲	۷۷	۲۰	۹۷
	باستان شناسی	۰	۱۶	۱۶	۰	۰	۰	۰	۱۶	۱۶
	جمع گروه	۶۵	۳۶	۱۰۱	۱۲	۰	۱۲	۷۷	۳۶	۱۱۳
پردیس بین الملل		۰	۰	۰	۱۷	۱۱	۲۸	۱۷	۱۱	۲۸
جمع		۱۶۲۹	۹۷۹	۲۶۰۸	۳۱۳	۱۸۸	۵۰۱	۱۹۴۲	۱۱۶۷	۳۱۰۹

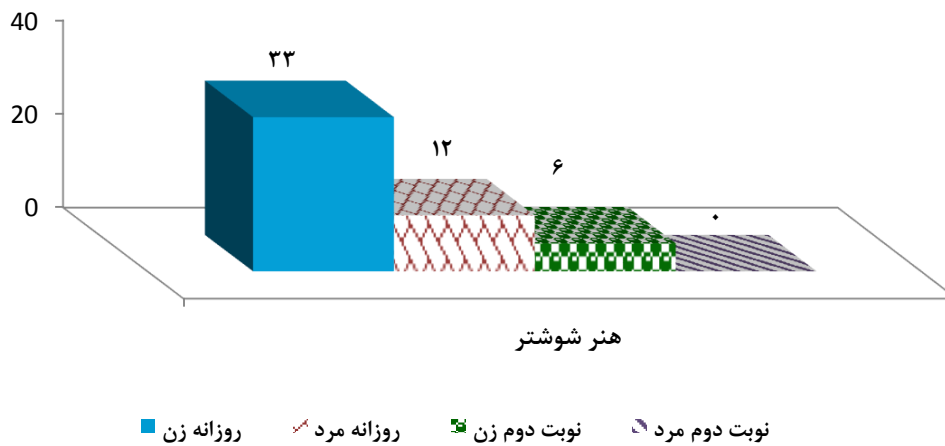
نمودار ۱۸- تعداد کل پذیرفته شدگان (ثبت نام شدگان) دانشگاه به تفکیک دانشکده و نوع پذیرش در سال تحصیلی ۹۶ - ۹۷



جدول ۱۵ - تعداد کل پذیرفته شدگان (ثبت نام شدگان) مقطع کارشناسی ناپیوسته دانشگاه به تفکیک نوع پذیرش در سال تحصیلی ۹۶ - ۹۷

دانشکده	روزانه		نوبت دوم		جمع	
	مرد	زن	مرد	زن	مرد	زن
هنر شوستر	۱۲	۳۳	۰	۶	۱۲	۳۹
جمع	۱۲	۳۳	۰	۶	۱۲	۳۹

نمودار ۱۹ - تعداد کل پذیرفته شدگان (ثبت نام شدگان) مقطع کارشناسی ناپیوسته دانشگاه به تفکیک نوع پذیرش در سال تحصیلی ۹۶ - ۹۷

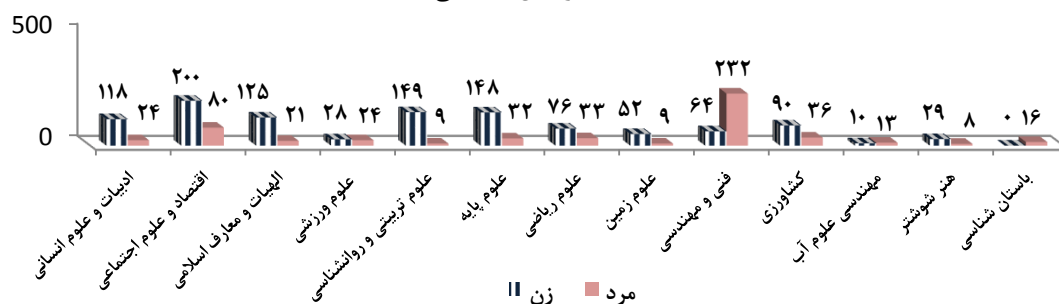


جدول ۱۶ - تعداد کل پذیرفته شدگان (ثبت نام شدگان) مقطع تحصیلی کارشناسی پیوسته دانشگاه به تفکیک

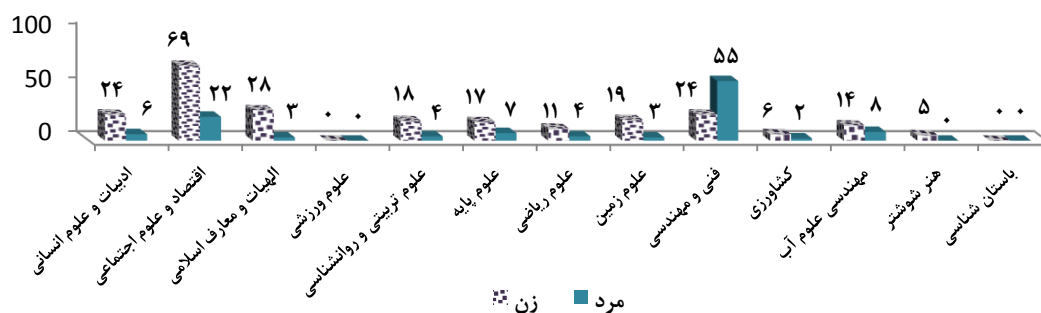
گروه تحصیلی، دانشکده و نوع پذیرش در سال تحصیلی ۹۷ - ۹۶

گروه	دانشکده	روزانه			نوبت دوم			جمع		
		زن	مرد	جمع	زن	مرد	جمع	زن	مرد	جمع
علوم انسانی	ادبیات و علوم انسانی	۱۱۸	۲۴	۱۴۲	۳۰	۶	۳۰	۱۴۲	۳۰	۱۷۲
	اقتصاد و علوم اجتماعی	۲۰۰	۸۰	۲۸۰	۹۱	۲۲	۱۱۳	۲۶۹	۱۰۲	۳۷۱
	الهیات و معارف اسلامی	۱۲۵	۲۱	۱۴۶	۳۱	۳	۳۴	۱۵۳	۲۴	۱۷۷
	علوم ورزشی	۲۸	۲۴	۵۲	۰	۰	۰	۲۸	۲۴	۵۲
	علوم تربیتی و روانشناسی	۱۴۹	۹	۱۵۸	۲۲	۴	۲۶	۱۶۷	۱۳	۱۸۰
جمع گروه										
علوم پایه	علوم پایه	۱۴۸	۳۲	۱۸۰	۲۴	۷	۳۱	۱۶۵	۳۹	۲۰۴
	علوم ریاضی	۷۶	۳۳	۱۰۹	۱۵	۴	۱۹	۸۷	۳۷	۱۲۴
	علوم زمین	۵۲	۹	۶۱	۲۲	۳	۲۵	۷۱	۱۲	۸۳
جمع گروه										
فنی و مهندسی	فنی و مهندسی	۲۳۲	۷۴	۳۰۶	۷۹	۱۴	۹۳	۲۸۷	۸۸	۳۷۵
	جمع گروه	۲۳۲	۷۴	۳۰۶	۷۹	۱۴	۹۳	۲۸۷	۸۸	۳۷۵
کشاورزی	کشاورزی	۹۰	۳۶	۱۲۶	۸	۲	۱۰	۹۶	۳۸	۱۳۴
	مهندسی علوم آب	۱۰	۱۳	۲۳	۲۲	۸	۳۰	۲۴	۲۱	۴۵
جمع گروه										
هنر	هنر شوشتر	۲۹	۸	۳۷	۵	۰	۵	۳۴	۸	۴۲
	باستان شناسی	۰	۱۶	۱۶	۰	۰	۰	۰	۱۶	۱۶
	جمع گروه	۲۹	۲۴	۵۳	۵	۰	۵	۳۴	۲۴	۵۸
جمع										
		۱۰۸۹	۵۳۷	۱۶۲۶	۲۳۵	۱۱۴	۳۴۹	۱۳۲۴	۶۵۱	۱۹۷۵

نمودار ۲۰ - تعداد کل دانشجویان پذیرفته شدگان (ثبت نام شدگان) مقطع کارشناسی پیوسته روزانه به تفکیک دانشکده در سال تحصیلی ۹۷ - ۹۶



نمودار ۲۱ - تعداد کل دانشجویان پذیرفته شدگان (ثبت نام شدگان) مقطع کارشناسی پیوسته نوبت دوم به تفکیک دانشکده در سال تحصیلی ۹۷ - ۹۶



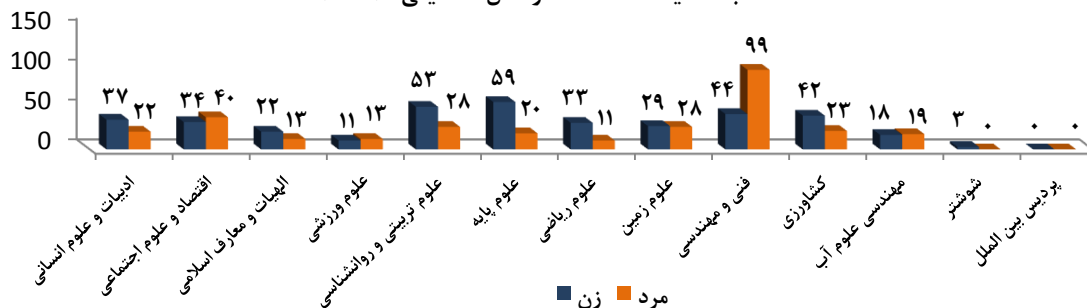


جدول ۱۷ - تعداد کل پذیرفته شدگان (ثبت نام شدگان) مقطع کارشناسی ارشد دانشگاه به تفکیک گروه تحصیلی، دانشکده

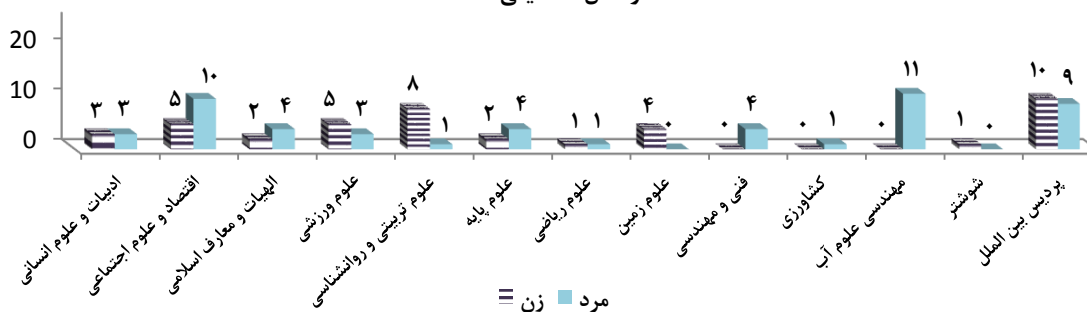
و نوع پذیرش در سال تحصیلی ۹۶ - ۹۷

گروه	دانشکده	روزانه			نوبت دوم + پردیس بین الملل			جمع		
		زن	مرد	جمع	زن	مرد	جمع	زن	مرد	جمع
علوم انسانی	ادبیات و علوم انسانی	۳۷	۲۲	۵۹	۳	۳	۶	۴۰	۲۵	۶۵
	اقتصاد و علوم اجتماعی	۳۴	۴۰	۷۴	۵	۱۰	۱۵	۳۹	۵۰	۸۹
	الهیات و معارف اسلامی	۲۲	۱۳	۳۵	۲	۴	۶	۲۴	۱۷	۴۱
	علوم ورزشی	۱۱	۱۳	۲۴	۵	۳	۸	۱۶	۱۶	۳۲
	علوم تربیتی و روانشناسی	۵۳	۲۸	۸۱	۸	۱	۹	۶۱	۲۹	۹۰
جمع گروه		۱۵۷	۱۱۶	۲۷۳	۲۳	۲۱	۴۴	۱۸۰	۱۳۷	۳۱۷
علوم پایه	علوم پایه	۵۹	۲۰	۷۹	۲	۴	۶	۶۱	۲۴	۸۵
	علوم ریاضی	۳۳	۱۱	۴۴	۱	۱	۲	۳۴	۱۲	۴۶
	علوم زمین	۲۹	۲۸	۵۷	۴	۰	۴	۳۳	۲۸	۶۱
جمع گروه		۱۲۱	۵۹	۱۸۰	۷	۵	۱۲	۱۲۸	۶۴	۱۹۲
فنی و مهندسی	فنی و مهندسی	۴۴	۹۹	۱۴۳	۰	۴	۴	۴۴	۱۰۳	۱۴۷
	جمع گروه	۴۴	۹۹	۱۴۳	۰	۴	۴	۴۴	۱۰۳	۱۴۷
کشاورزی و دامپزشکی	دامپزشکی	۹	۷	۱۶	۱	۰	۱	۱۰	۷	۱۷
	کشاورزی	۴۲	۲۳	۶۵	۰	۱	۱	۴۲	۲۴	۶۶
	مهندسی علوم آب	۱۸	۱۹	۳۷	۰	۱۱	۱۱	۱۸	۳۰	۴۸
جمع گروه		۶۹	۴۹	۱۱۸	۱	۱۲	۱۳	۷۰	۶۱	۱۳۱
هنر	شوستر	۳	۰	۳	۱	۰	۱	۴	۰	۴
	پردیس بین الملل	۰	۰	۰	۱۰	۹	۱۹	۱۰	۹	۱۹
جمع		۳۹۴	۳۲۳	۷۱۷	۴۲	۵۱	۹۳	۴۳۶	۳۷۴	۸۱۰

نمودار ۲۲ - تعداد کل پذیرفته شدگان (ثبت نام شدگان) مقطع کارشناسی ارشد روزانه دانشگاه به تفکیک دانشکده در سال تحصیلی ۹۶ - ۹۷



نمودار ۲۳ - تعداد کل پذیرفته شدگان (ثبت نام شدگان) مقطع کارشناسی ارشد نوبت دوم دانشگاه به تفکیک دانشکده در سال تحصیلی ۹۶ - ۹۷



جدول ۱۸- تعداد کل پذیرفته شدگان مقطع دکترای حرفه ای دانشگاه به تفکیک نوع پذیرش در سال تحصیلی ۹۷ - ۹۶

دانشکده	روزانه		نوبت دوم		جمع	
	زن	مرد	زن	مرد	زن	مرد
دامپزشکی	۰	۰	۰	۰	۰	۰
جمع	۰	۰	۰	۰	۰	۰

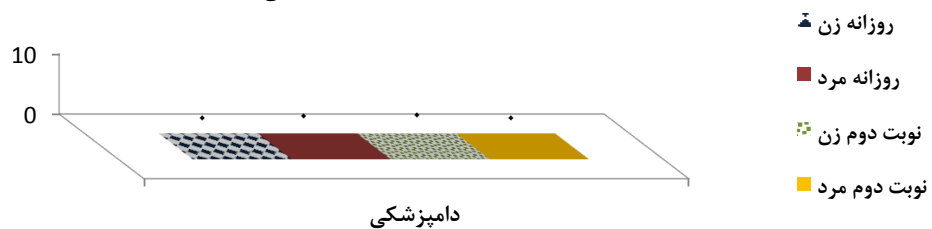
جدول ۱۹- تعداد کل پذیرفته شدگان مقطع دکترای تخصصی دانشگاه به تفکیک گروه تحصیلی، دانشکده و نوع پذیرش

در سال تحصیلی ۹۷ - ۹۶

گروه	دانشکده	روزانه		نوبت دوم + پردیس بین الملل		جمع	
		زن	مرد	زن	مرد	زن	مرد
علوم انسانی	ادبیات و علوم انسانی	۸	۷	۰	۰	۸	۷
	اقتصاد و علوم اجتماعی	۹	۷	۰	۰	۹	۷
	الهیات و معارف اسلامی	۴	۴	۰	۰	۴	۴
	علوم ورزشی	۳	۵	۰	۰	۳	۵
	علوم تربیتی و روانشناسی	۱۵	۱۲	۳	۰	۱۸	۱۲
جمع گروه		۳۹	۳۵	۳	۰	۴۲	۳۵
علوم پایه	علوم پایه	۱۹	۷	۰	۰	۱۹	۷
	علوم ریاضی	۸	۵	۰	۰	۸	۵
	علوم زمین	۷	۴	۰	۰	۷	۴
جمع گروه		۳۴	۱۶	۰	۰	۳۴	۱۶
فنی و مهندسی	فنی و مهندسی	۷	۱۵	۰	۰	۷	۱۵
	جمع گروه	۷	۱۵	۰	۰	۷	۱۵
کشاورزی و دامپزشکی	دامپزشکی	۹	۱۱	۰	۰	۹	۱۱
	کشاورزی	۶	۵	۱	۰	۷	۵
	مهندسی علوم آب	۶	۷	۳	۱	۹	۸
	جمع گروه	۲۱	۲۳	۴	۱	۲۵	۲۴
پردیس بین الملل		۰	۰	۷	۲	۷	۲
جمع		۱۰۱	۸۹	۱۴	۳	۱۱۵	۹۲

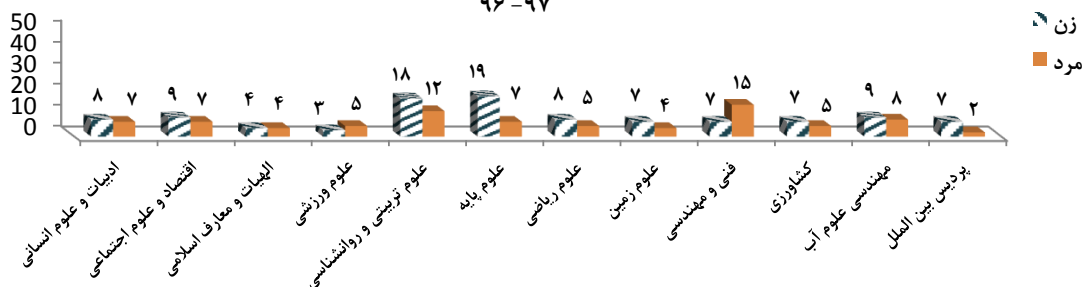
نمودار ۲۴- تعداد کل پذیرفته شدگان مقطع دکتری حرفه ای دانشگاه به تفکیک نوع پذیرش

در سال تحصیلی ۹۷-۹۶



نمودار ۲۵- تعداد کل پذیرفته شدگان مقطع دکترای تخصصی دانشگاه به تفکیک دانشکده در سال تحصیلی

۹۷-۹۶

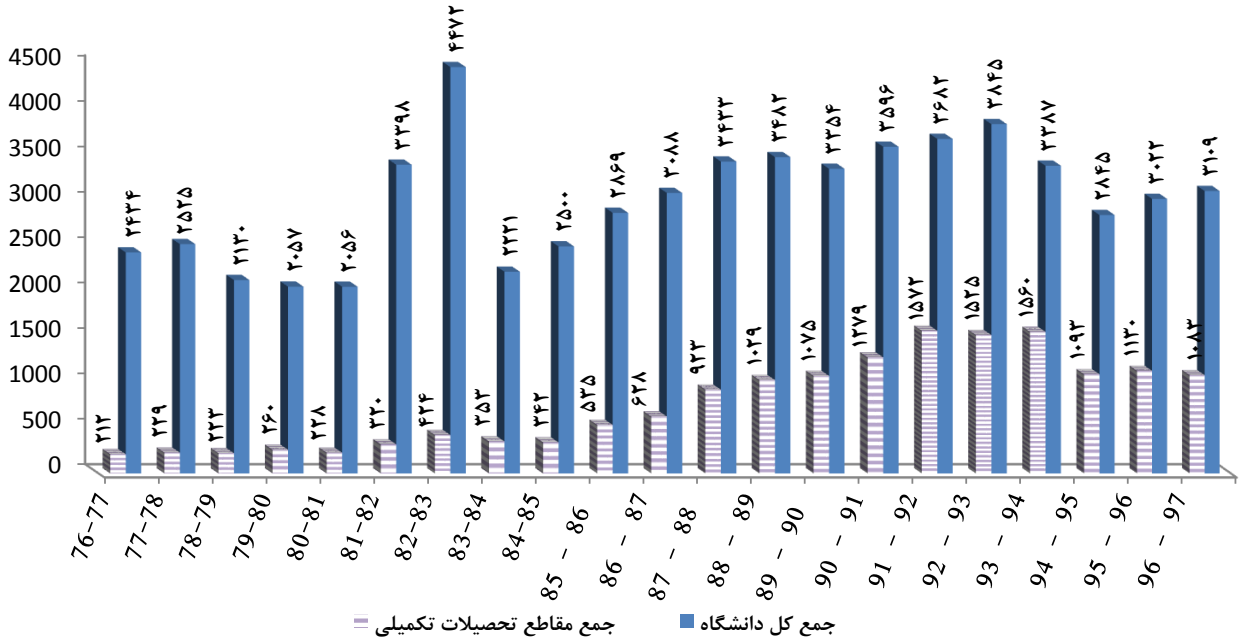


جدول ۲۰ - مقایسه تعداد پذیرفته شدگان (ثبت نام شدگان) مقاطع مختلف تحصیلی دانشگاه شهید چمران اهواز طی سالهای ۹۶ - ۱۳۷۶

سال تحصیلی	مقطع تحصیلی	کارشناسی ناپیوسته	کارشناسی پیوسته	کارشناسی ارشد	دکترای حرفه ای	دکترای تخصصی	جمع مقاطع تحصیلات تکمیلی	جمع کل دانشگاه
۹۶-۹۷	۰	۵۱	۱۹۷۵	۸۱۰	۶۶	۲۰۷	۱۰۸۳	۳۱۰۹
۹۵-۹۶	۰	۵۷	۱۸۳۵	۸۷۰	۶۴	۱۹۶	۱۱۳۰	۳۰۲۲
۹۴-۹۵	۰	۷۶	۱۶۷۶	۸۹۱	۳۵	۱۶۷	۱۰۹۳	۲۸۴۵
۹۳-۹۴	۰	۹۷	۱۷۳۰	۱۳۲۸	۴۵	۲۸۷	۱۵۶۰	۳۳۸۷
۹۲-۹۳	۰	۵۳	۲۲۶۷	۱۲۰۶	۴۶	۲۷۲	۱۵۲۵	۳۸۴۵
۹۱-۹۲	۰	۳۱	۲۰۷۹	۱۲۸۷	۵۳	۲۳۲	۱۵۷۲	۳۶۸۲
۹۰-۹۱	۳۳	۲۶	۳۲۵۸	۱۰۴۷	۵۹	۱۷۳	۱۳۷۹	۳۵۹۶
۸۹-۹۰	۴۷	۱۹	۲۲۱۳	۸۷۴	۸۰	۱۲۱	۱۰۷۵	۳۳۵۴
۸۸-۸۹	۶۵	۲۲	۲۳۶۶	۸۴۷	۹۹	۸۳	۱۰۲۹	۳۴۸۲
۸۷-۸۸	۶۲	۲۷	۲۴۲۱	۷۶۰	۷۰	۹۲	۹۲۳	۳۴۲۲
۸۶-۸۷	۶۷	۰	۲۳۹۳	۴۹۵	۱۱۸	۱۵	۶۲۸	۳۰۸۸
۸۵-۸۶	۸۴	۰	۲۲۵۰	۴۱۴	۹۰	۳۱	۵۳۵	۲۸۶۹
۸۴-۸۵	۵۵	۰	۲۱۰۳	۲۶۱	۶۵	۱۶	۳۴۲	۲۵۰۰
۸۳-۸۴	۵۴	۰	۱۸۱۴	۳۰۴	۳۳	۱۶	۳۵۳	۲۲۲۱
۸۲-۸۳	۱۲۳	۳۹۲۵	۲۴۲	۶۶	۱۵	۴۲۴	۴۴۷۲	۴۴۷۲
۸۱-۸۲	۱۴۱	۲۹۳۷	۲۲۱	۶۲	۳۷	۳۲۰	۳۳۹۸	۳۳۹۸
۸۰-۸۱	۱۲۲	۱۷۰۶	۱۶۲	۴۲	۲۴	۲۲۸	۲۰۵۶	۲۰۵۶
۷۹-۸۰	۱۰۴	۱۶۹۳	۱۹۲	۴۳	۲۵	۲۶۰	۲۰۵۷	۲۰۵۷
۷۸-۷۹	۱۳۷	۱۷۸۰	۱۷۱	۴۲	۱۰	۲۲۳	۲۱۳۰	۲۱۳۰
۷۷-۷۸	۶۷	۲۲۲۹	۱۷۴	۳۵	۲۰	۲۲۹	۲۵۲۵	۲۵۲۵
۷۶-۷۷	۳۸	۲۱۸۴	۱۴۵	۳۶	۳۱	۲۱۲	۲۴۴۴	۲۴۴۴

در سال تحصیلی ۸۲ - ۸۳ و ۸۱ - ۸۲ علاوه بر ظرفیت اعلام شده، از طرف سازمان سنجش تعداد ۶۸۳ بورسیه آموزش و پرورش در مقطع کارشناسی ناپیوسته به دانشگاه معرفی و ثبت نام گردید.

نمودار ۲۶ - مقایسه تعداد پذیرفته شدگان (ثبت نام شدگان) مقاطع تحصیلات تکمیلی دانشگاه طی سالهای ۹۶ - ۱۳۷۶

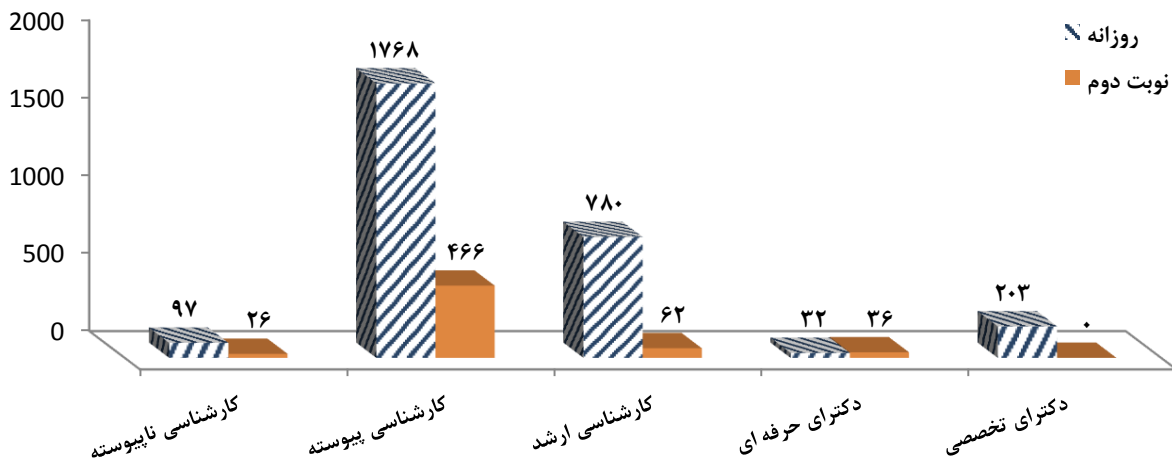


دانش آموختگان دانشگاه شهید چمران اهواز در سال تحصیلی ۹۵ - ۹۶

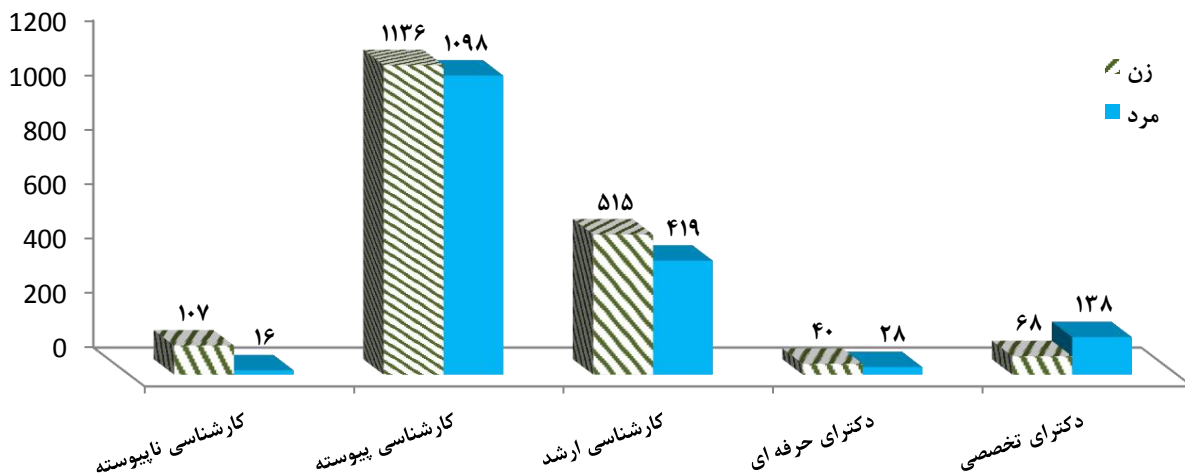
جدول ۲۱ - تعداد کل دانش آموختگان دانشگاه شهید چمران اهواز به تفکیک مقطع تحصیلی، جنسیت و نوع پذیرش در سال تحصیلی ۹۶ - ۹۵

مقطع تحصیلی	روزانه			نوبت دوم			پرديس بين الملل			جمع		
	زن	مرد	جمع	زن	مرد	جمع	زن	مرد	جمع	زن	مرد	جمع
کارشناسی ناپیوسته	۸۲	۱۵	۹۷	۰	۰	۰	۲۵	۱	۲۶	۰	۰	۰
کارشناسی پیوسته	۹۱۹	۸۴۹	۱۷۶۸	۰	۰	۰	۲۱۷	۲۴۹	۴۶۶	۰	۰	۰
کارشناسی ارشد	۴۳۸	۳۴۲	۷۸۰	۳۰	۳۲	۶۲	۳۰	۳۲	۶۲	۴۷	۴۵	۹۲
دکترای حرفه ای	۱۷	۱۵	۳۲	۲۳	۱۳	۳۶	۰	۰	۰	۰	۰	۰
دکترای تخصصی	۶۵	۱۳۸	۲۰۳	۰	۰	۰	۰	۰	۰	۳	۲	۵
جمع مقاطع	۱۵۲۱	۱۳۵۹	۲۸۸۰	۲۹۵	۲۹۵	۵۹۰	۲۹۵	۴۷	۴۷	۵۰	۴۷	۹۷

نمودار ۲۷ - تعداد کل دانش آموختگان دانشگاه به تفکیک مقطع تحصیلی و نوع پذیرش در سال تحصیلی ۹۶ - ۹۵



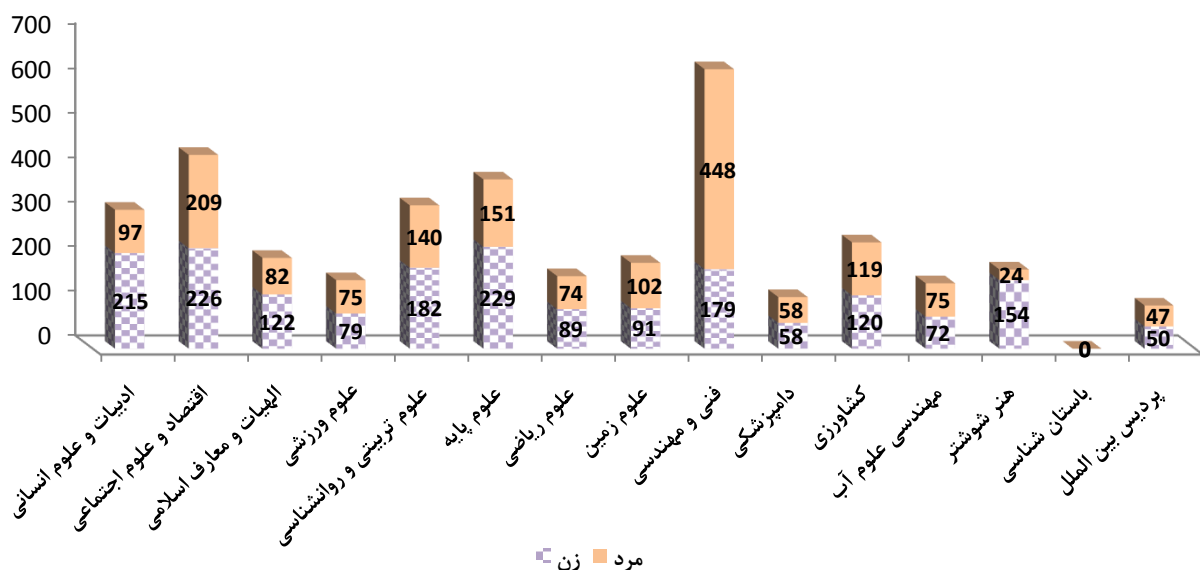
نمودار ۲۸ - تعداد کل دانش آموختگان دانشگاه به تفکیک مقطع تحصیلی و جنسیت در سال تحصیلی ۹۶ - ۹۵



جدول ۲۲ - تعداد کل دانش آموختگان دانشگاه به تفکیک گروه تحصیلی، دانشکده، مقطع تحصیلی، جنسیت در سال تحصیلی ۹۶-۹۵

گروه	دانشکده	کارشناسی ناپیوسته		کارشناسی پیوسته		کارشناسی ارشد		دکترای حرفه ای		دکترای تخصصی		جمع		
		مرد	زن	مرد	زن	مرد	زن	مرد	زن	مرد	زن	مرد	زن	
علوم انسانی	ادبیات و علوم انسانی	۰	۰	۱۷۳	۶۶	۳۲	۲۲	۰	۰	۱۰	۹	۲۱۵	۹۷	۳۱۲
	اقتصاد و علوم اجتماعی	۰	۰	۱۸۰	۱۸۰	۴۶	۲۴	۰	۰	۰	۵	۲۲۶	۲۰۹	۴۳۵
	الهیات و معارف اسلامی	۰	۰	۹۰	۵۹	۲۸	۱۸	۰	۰	۴	۵	۱۲۲	۸۲	۲۰۴
	علوم ورزشی	۰	۰	۴۴	۳۹	۳۲	۲۹	۰	۰	۳	۷	۷۹	۷۵	۱۵۴
	علوم تربیتی و روانشناسی	۰	۰	۱۰۹	۶۵	۶۵	۴۵	۰	۰	۸	۳۰	۱۸۲	۱۴۰	۳۲۲
جمع گروه		۰	۰	۵۹۶	۴۰۹	۲۰۳	۱۳۸	۰	۰	۲۵	۵۶	۸۲۴	۶۰۳	۱۴۲۷
علوم پایه	علوم پایه	۰	۰	۱۳۸	۱۲۴	۷۶	۱۸	۰	۰	۱۵	۹	۲۲۹	۱۵۱	۳۸۰
	علوم ریاضی	۰	۰	۵۴	۵۲	۳۱	۱۱	۰	۰	۴	۱۱	۸۹	۷۴	۱۶۳
	علوم زمین	۰	۰	۵۰	۶۵	۴۰	۲۵	۰	۰	۱	۱۲	۹۱	۱۰۲	۱۹۳
جمع گروه		۰	۰	۲۴۲	۲۴۱	۱۴۷	۵۴	۰	۰	۲۰	۳۲	۴۰۹	۳۲۷	۷۳۶
فنی و مهندسی	فنی و مهندسی	۰	۰	۱۴۰	۳۲۲	۳۹	۱۱۰	۰	۰	۰	۱۶	۱۷۹	۴۴۸	۶۲۷
جمع گروه		۰	۰	۱۴۰	۳۲۲	۳۹	۱۱۰	۰	۰	۰	۱۶	۱۷۹	۴۴۸	۶۲۷
کشاورزی و دامپزشکی	دامپزشکی	۰	۰	۰	۰	۹	۱۱	۴۰	۲۸	۹	۱۹	۵۸	۵۸	۱۱۶
	کشاورزی	۰	۰	۷۸	۸۶	۳۶	۲۶	۰	۰	۶	۷	۱۲۰	۱۱۹	۲۳۹
	مهندسی علوم آب	۰	۰	۳۹	۳۷	۲۸	۳۰	۰	۰	۵	۸	۷۲	۷۵	۱۴۷
جمع گروه		۰	۰	۱۱۷	۱۲۳	۷۳	۶۷	۴۰	۲۸	۲۰	۳۴	۲۵۰	۲۵۲	۵۰۲
هنر	هنر شوستر	۱۰۷	۱۶	۴۱	۳	۶	۵	۰	۰	۰	۰	۱۵۴	۲۴	۱۷۸
	باستان شناسی	۰	۰	۰	۰	۰	۰	۰	۰	۰	۰	۰	۰	۰
	جمع گروه	۱۰۷	۱۶	۴۱	۳	۶	۵	۰	۰	۰	۰	۱۵۴	۲۴	۱۷۸
پرديس بين الملل	پرديس بين الملل	۰	۰	۰	۰	۰	۴۵	۰	۰	۰	۳	۲	۴۷	۹۷
جمع کل		۱۰۷	۱۶	۱۱۳۶	۱۰۹۸	۵۱۵	۴۱۹	۴۰	۲۸	۶۸	۱۴۰	۱۸۶۶	۱۷۰۱	۳۵۶۷

نمودار ۲۹ - تعداد کل دانش آموختگان دانشگاه به تفکیک دانشکده و جنسیت در سال تحصیلی ۹۶-۹۵



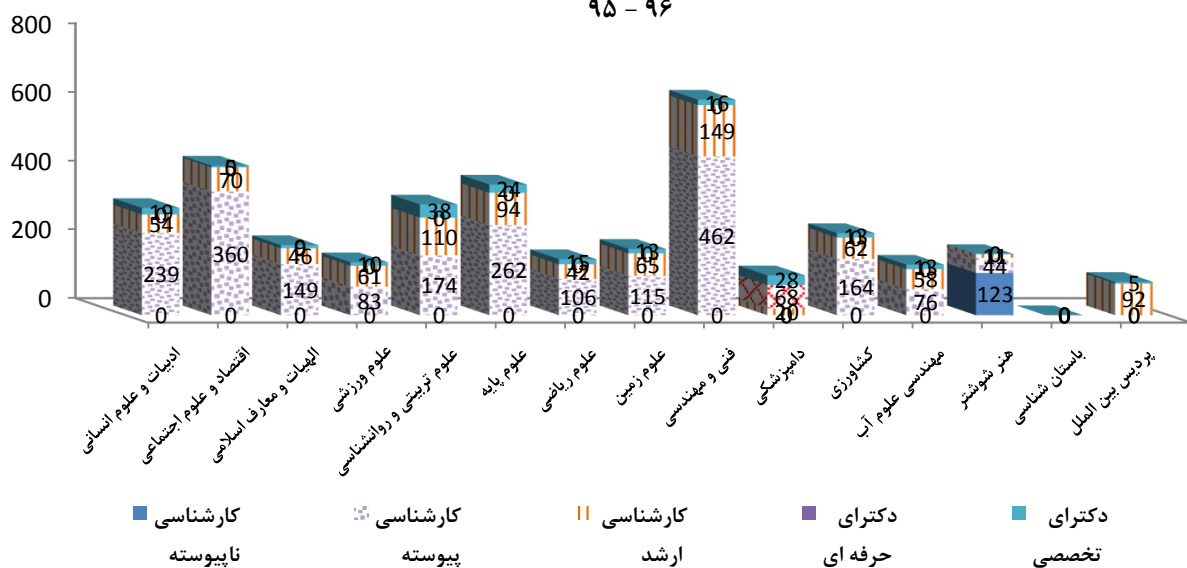
جدول ۲۳ - تعداد کل دانش آموختگان دانشگاه شهید چمران اهواز به تفکیک گروه تحصیلی، دانشکده، مقطع تحصیلی

در سال تحصیلی ۹۶-۹۵

گروه	دانشکده	کارشناسی ناپیوسته	کارشناسی پیوسته	کارشناسی ارشد	دکترای حرفه ای	دکترای تخصصی	جمع
علوم انسانی	ادبیات و علوم انسانی	۰	۲۳۹	۵۴	۰	۱۹	۳۱۲
	اقتصاد و علوم اجتماعی	۰	۳۶۰	۷۰	۰	۵	۴۳۵
	الهیات و معارف اسلامی	۰	۱۴۹	۴۶	۰	۹	۲۰۴
	علوم ورزشی	۰	۸۲	۶۱	۰	۱۰	۱۵۴
	علوم تربیتی و روانشناسی	۰	۱۷۴	۱۱۰	۰	۳۸	۳۲۲
جمع گروه							۱۴۲۷
علوم پایه	علوم پایه	۰	۲۶۲	۹۴	۰	۲۴	۳۸۰
	علوم ریاضی	۰	۱۰۶	۴۲	۰	۱۵	۱۶۳
	علوم زمین	۰	۱۱۵	۶۵	۰	۱۳	۱۹۳
جمع گروه							۷۳۶
فنی و مهندسی	فنی و مهندسی	۰	۴۶۲	۱۴۹	۰	۱۶	۶۲۷
	جمع گروه						
کشاورزی و دامپزشکی	دامپزشکی	۰	۰	۲۰	۶۸	۲۸	۱۱۶
	کشاورزی	۰	۱۶۴	۶۲	۰	۱۳	۲۳۹
	مهندسی علوم آب	۰	۷۶	۵۸	۰	۱۳	۱۴۷
جمع گروه							۵۰۲
هنر	هنر شوستر	۱۲۳	۴۴	۱۱	۰	۰	۱۷۸
	باستان شناسی	۰	۰	۰	۰	۰	۰
جمع گروه							۱۷۸
	پردیس بین الملل	۰	۰	۹۲	۰	۵	۹۷
جمع مقاطع							۳۵۶۷

نمودار ۳۰ - تعداد کل دانش آموختگان دانشگاه به تفکیک دانشکده و مقطع تحصیلی در سال تحصیلی

۹۵ - ۹۶



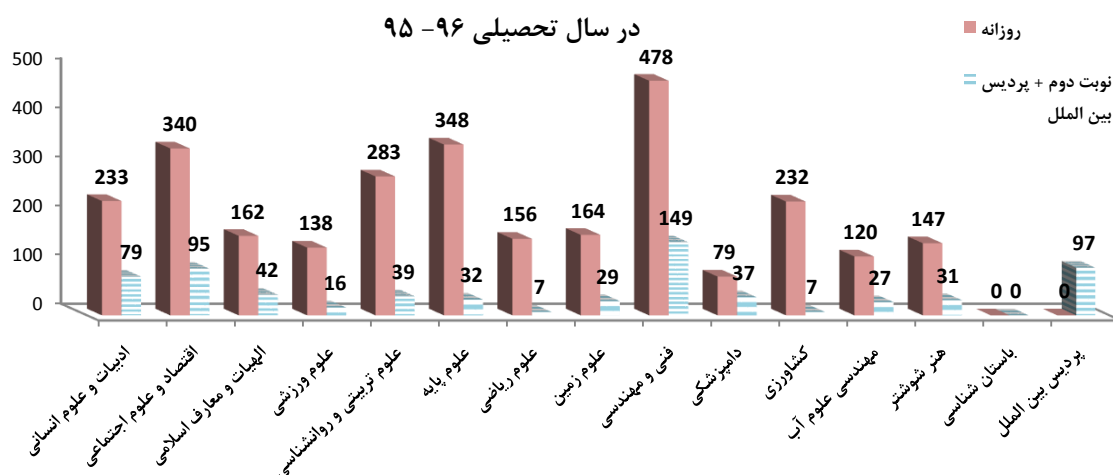


جدول ۲۴ - تعداد کل دانش آموختگان دانشگاه شهید چمران اهواز به تفکیک گروه تحصیلی، دانشکده،

نوع پذیرش در سال تحصیلی ۹۶ - ۹۵

گروه	دانشکده	روزانه			نوبت دوم + پردیس بین الملل			جمع		
		زن	مرد	جمع	زن	مرد	جمع	زن	مرد	جمع
علوم انسانی	ادبیات و علوم انسانی	۱۶۳	۷۰	۲۳۳	۵۲	۲۷	۷۹	۲۱۵	۹۷	۳۱۲
	اقتصاد و علوم اجتماعی	۱۷۹	۱۶۱	۳۴۰	۴۷	۴۸	۹۵	۲۲۶	۲۰۹	۴۳۵
	الهیات و معارف اسلامی	۹۸	۶۴	۱۶۲	۲۴	۱۸	۴۲	۱۲۲	۸۲	۲۰۴
	علوم ورزشی	۷۱	۶۷	۱۳۸	۸	۸	۱۶	۷۹	۷۵	۱۵۴
	علوم تربیتی و روانشناسی	۱۵۸	۱۲۵	۲۸۳	۲۴	۱۵	۳۹	۱۸۲	۱۴۰	۳۲۲
جمع گروه										
علوم پایه	علوم پایه	۲۰۷	۱۴۱	۳۴۸	۲۲	۱۰	۳۲	۲۲۹	۱۵۱	۳۸۰
	علوم ریاضی	۸۵	۷۱	۱۵۶	۴	۳	۷	۸۹	۷۴	۱۶۳
	علوم زمین	۷۹	۸۵	۱۶۴	۱۲	۱۷	۲۹	۹۱	۱۰۲	۱۹۳
جمع گروه										
فنی و مهندسی	فنی و مهندسی	۱۴۰	۳۳۸	۴۷۸	۳۹	۱۱۰	۱۴۹	۱۷۹	۴۴۸	۶۲۷
	جمع گروه	۱۴۰	۳۳۸	۴۷۸	۳۹	۱۱۰	۱۴۹	۱۷۹	۴۴۸	۶۲۷
کشاورزی و دامپزشکی	دامپزشکی	۳۵	۴۴	۷۹	۲۳	۱۴	۳۷	۵۸	۵۸	۱۱۶
	کشاورزی	۱۲۰	۱۱۲	۲۳۲	۰	۷	۷	۱۲۰	۱۱۹	۲۳۹
	مهندسی علوم آب	۶۱	۵۹	۱۲۰	۱۱	۱۶	۲۷	۷۲	۷۵	۱۴۷
جمع گروه										
هنر	هنر شوستر	۱۲۵	۲۲	۱۴۷	۲۹	۲	۳۱	۱۵۴	۲۴	۱۷۸
	باستان شناسی	۰	۰	۰	۰	۰	۰	۰	۰	۰
	جمع گروه	۱۲۵	۲۲	۱۴۷	۲۹	۲	۳۱	۱۵۴	۲۴	۱۷۸
	پردیس بین الملل	۰	۰	۰	۵۰	۴۷	۹۷	۵۰	۴۷	۹۷
جمع										
		۱۵۲۱	۱۳۵۹	۲۸۸۰	۳۴۵	۳۴۲	۶۸۷	۱۸۶۶	۱۷۰۱	۳۵۶۷

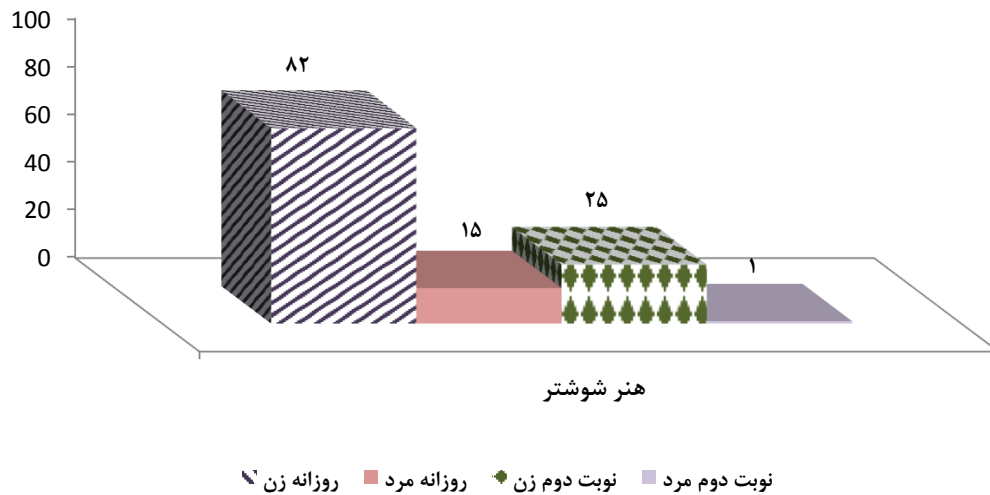
نمودار ۳۱ - تعداد کل دانش آموختگان دانشگاه شهید چمران اهواز به تفکیک دانشکده و نوع پذیرش



جدول ۲۵ - تعداد کل دانش آموختگان مقطع کارشناسی ناپیوسته دانشگاه به تفکیک نوع پذیرش در سال تحصیلی ۹۶ - ۹۵

دانشکده	روزانه		نوبت دوم		جمع	
	زن	مرد	زن	مرد	زن	مرد
هنر شوستر	۸۲	۱۵	۲۵	۱	۱۰۷	۱۶
جمع	۸۲	۱۵	۲۵	۱	۱۰۷	۱۶

نمودار ۳۲ - تعداد کل دانش آموختگان مقطع کارشناسی ناپیوسته دانشگاه به تفکیک نوع پذیرش در سال تحصیلی ۹۶-۹۵



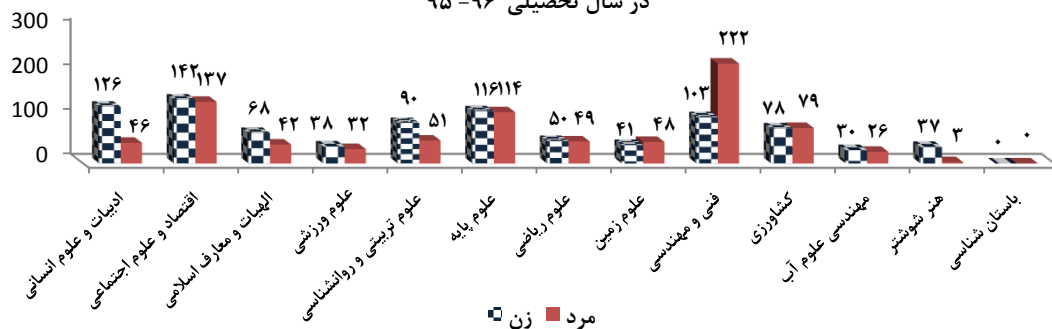
جدول ۲۶ - تعداد کل دانش آموختگان مقطع کارشناسی دانشگاه شهید چمران اهواز به تفکیک گروه تحصیلی، دانشکده

و نوع پذیرش در سال تحصیلی ۹۶ - ۹۵

گروه	دانشکده	روزانه		نوبت دوم		جمع	
		زن	مرد	زن	مرد	زن	مرد
علوم انسانی	ادبیات و علوم انسانی	۱۲۶	۴۶	۴۷	۲۰	۱۷۳	۶۶
	اقتصاد و علوم اجتماعی	۱۴۲	۱۳۷	۳۸	۴۳	۱۸۰	۱۸۰
	الهیات و معارف اسلامی	۶۸	۴۲	۲۲	۱۷	۹۰	۵۹
	علوم ورزشی	۳۸	۳۲	۶	۷	۴۴	۳۹
	علوم تربیتی و روانشناسی	۹۰	۵۱	۱۹	۱۴	۱۰۹	۶۵
جمع گروه		۴۶۴	۳۰۸	۱۳۲	۱۰۱	۵۹۶	۴۰۹
علوم پایه	علوم پایه	۱۱۶	۱۱۴	۲۲	۱۰	۱۳۸	۱۲۴
	علوم ریاضی	۵۰	۴۹	۴	۳	۵۴	۵۲
	علوم زمین	۴۱	۴۸	۹	۱۷	۵۰	۶۵
جمع گروه		۲۰۷	۲۱۱	۳۵	۳۰	۲۴۲	۲۴۱
فنی و مهندسی	فنی و مهندسی	۱۰۳	۲۲۲	۳۷	۱۰۰	۱۴۰	۳۲۲
	جمع گروه	۱۰۳	۲۲۲	۳۷	۱۰۰	۱۴۰	۳۲۲
کشاورزی	کشاورزی	۷۸	۷۹	۰	۷	۷۸	۸۶
	مهندسی علوم آب	۳۰	۲۶	۹	۱۱	۳۹	۳۷
	جمع گروه	۱۰۸	۱۰۵	۹	۱۸	۱۱۷	۱۲۳
هنر	هنر شوستر	۳۷	۳	۴	۰	۴۱	۳
	باستان شناسی	۰	۰	۰	۰	۰	۰
	جمع گروه	۳۷	۳	۴	۰	۴۱	۳
جمع		۹۱۹	۸۴۹	۲۱۷	۲۴۹	۱۱۳۶	۱۰۹۸

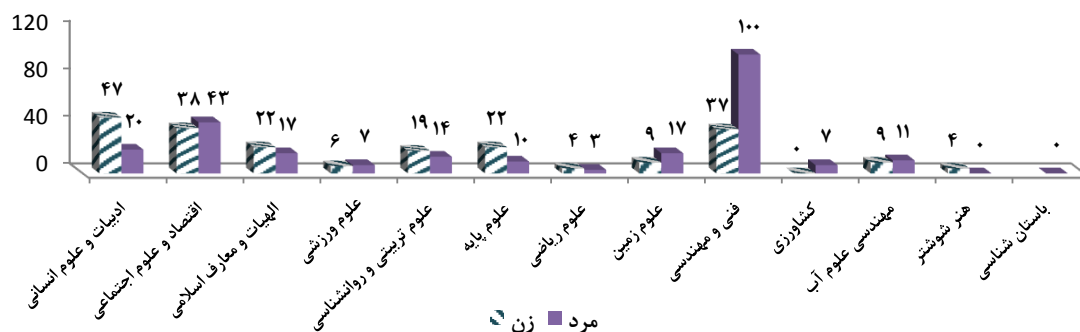
نمودار ۳۳ - تعداد کل دانش آموختگان مقطع کارشناسی روزانه دانشگاه به تفکیک دانشکده

در سال تحصیلی ۹۶-۹۵



نمودار ۳۴ - تعداد کل دانش آموختگان مقطع کارشناسی نوبت دوم دانشگاه به تفکیک دانشکده

در سال تحصیلی ۹۶-۹۵



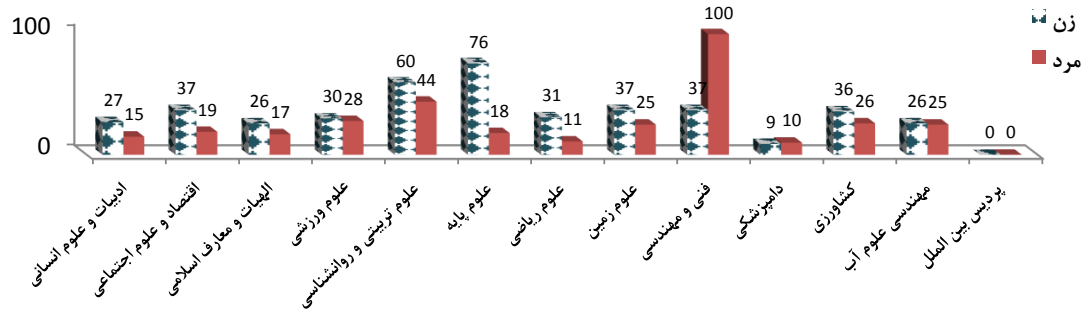


جدول ۲۷ - تعداد کل دانش آموختگان مقطع کارشناسی ارشد دانشگاه شهید چمران اهواز به تفکیک گروه تحصیلی، دانشکده

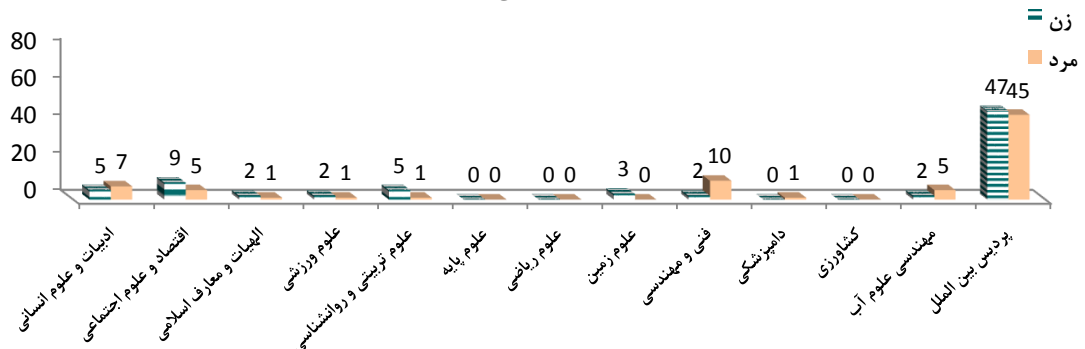
و نوع پذیرش در سال تحصیلی ۹۶ - ۹۵

گروه	دانشکده	روزانه		نوبت دوم + پردیس بین الملل		جمع	
		زن	مرد	زن	مرد	جمع	مرد
علوم انسانی	ادبیات و علوم انسانی	۲۷	۱۵	۵	۷	۵۴	۲۲
	اقتصاد و علوم اجتماعی	۳۷	۱۹	۹	۵	۷۰	۲۴
	الهیات و معارف اسلامی	۲۶	۱۷	۲	۱	۴۶	۱۸
	علوم ورزشی	۳۰	۲۸	۲	۱	۶۱	۲۹
	علوم تربیتی و روانشناسی	۶۰	۴۴	۵	۱	۱۱۰	۴۵
جمع گروه		۱۸۰	۱۲۳	۲۳	۱۵	۳۴۱	۱۳۸
علوم پایه	علوم پایه	۷۶	۱۸	۰	۰	۹۴	۱۸
	علوم ریاضی	۳۱	۱۱	۰	۰	۴۲	۱۱
	علوم زمین	۳۷	۲۵	۳	۰	۶۵	۲۵
جمع گروه		۱۴۴	۵۴	۳	۰	۲۰۱	۵۴
فنی و مهندسی	فنی و مهندسی	۳۷	۱۰۰	۲	۱۰	۱۴۹	۱۱۰
	جمع گروه	۳۷	۱۰۰	۲	۱۰	۱۴۹	۱۱۰
کشاورزی و دامپزشکی	دامپزشکی	۹	۱۰	۰	۱	۲۰	۱۱
	کشاورزی	۳۶	۲۶	۰	۰	۶۲	۲۶
	مهندسی علوم آب	۲۶	۲۵	۲	۵	۵۸	۳۰
جمع گروه		۷۱	۶۱	۲	۶	۱۴۰	۶۷
هنر	هنر شوستر	۶	۴	۰	۱	۱۱	۵
	باستان شناسی	۰	۰	۰	۰	۰	۰
	جمع گروه	۶	۴	۰	۱	۱۱	۵
پردیس بین الملل		۰	۰	۴۷	۴۵	۹۲	۴۵
جمع		۴۳۸	۳۳۸	۷۷	۷۶	۹۲۳	۴۱۴

نمودار ۳۵ - تعداد کل دانش آموختگان مقطع کارشناسی ارشد روزانه دانشگاه به تفکیک دانشکده در سال تحصیلی ۹۶ - ۹۵



نمودار ۳۶ - تعداد کل دانش آموختگان مقطع کارشناسی ارشد نوبت دوم دانشگاه به تفکیک دانشکده در سال تحصیلی ۹۶ - ۹۵





جدول ۲۸- تعداد کل دانش آموختگان دکترای حرفه ای دانشگاه شهید چمران اهواز به تفکیک نوع پذیرش در سال تحصیلی ۹۶-۹۵

دانشکده	روزانه		شبانه		جمع	
	زن	مرد	زن	مرد	زن	مرد
دامپزشکی	۱۷	۱۵	۲۳	۱۳	۴۰	۲۸
جمع	۱۷	۱۵	۲۳	۱۳	۴۰	۲۸

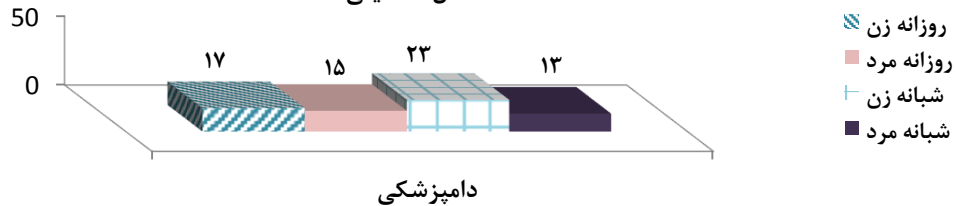
جدول ۲۹- تعداد کل دانش آموختگان دکترای تخصصی دانشگاه شهید چمران اهواز به تفکیک گروه تحصیلی، دانشکده

در سال تحصیلی ۹۶-۹۵

گروه	دانشکده	روزانه		نوبت دوم + پردیس بین الملل		جمع	
		زن	مرد	زن	مرد	زن	مرد
علوم انسانی	ادبیات و علوم انسانی	۱۰	۹	۰	۰	۱۰	۹
	اقتصاد و علوم اجتماعی	۰	۵	۰	۰	۰	۵
	الهیات و معارف اسلامی	۴	۵	۰	۰	۴	۵
	علوم ورزشی	۳	۷	۰	۰	۳	۷
	علوم تربیتی و روانشناسی	۸	۲۰	۰	۰	۸	۲۰
جمع گروه		۲۵	۵۶	۰	۰	۲۵	۵۶
علوم پایه	علوم پایه	۱۵	۹	۰	۰	۱۵	۹
	علوم ریاضی	۴	۱۱	۰	۰	۴	۱۱
	علوم زمین	۱	۱۲	۰	۰	۱	۱۲
جمع گروه		۲۰	۳۲	۰	۰	۲۰	۳۲
فنی و مهندسی	فنی و مهندسی	۰	۱۶	۰	۰	۰	۱۶
	جمع گروه	۰	۱۶	۰	۰	۰	۱۶
کشاورزی و دامپزشکی	دامپزشکی	۹	۱۹	۰	۰	۹	۱۹
	کشاورزی	۶	۷	۰	۰	۶	۷
	مهندسی علوم آب	۵	۸	۰	۰	۵	۸
	جمع گروه	۲۰	۳۴	۰	۰	۲۰	۳۴
پردیس بین الملل		۰	۰	۳	۲	۳	۲
جمع		۶۵	۱۳۸	۳	۲	۶۸	۱۴۰

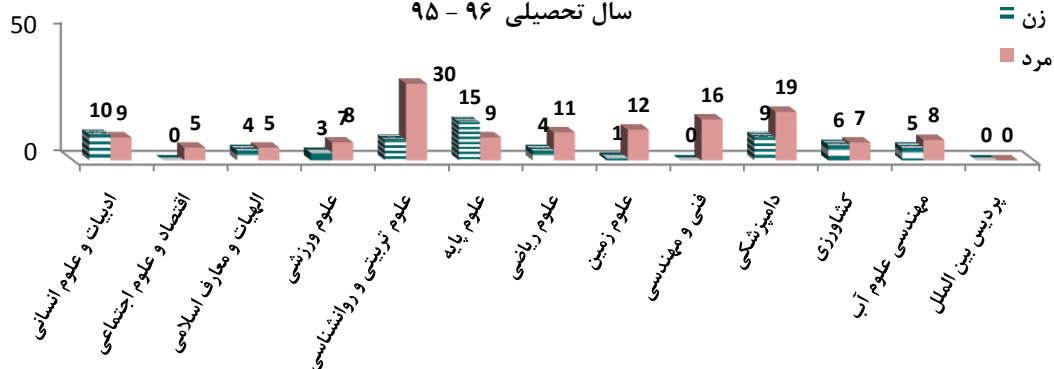
نمودار ۳۷- تعداد کل دانش آموختگان دکترای حرفه ای دانشگاه به تفکیک نوع پذیرش در

سال تحصیلی ۹۶-۹۵



نمودار ۳۸- تعداد کل دانش آموختگان دکترای تخصصی روزانه دانشگاه به تفکیک دانشکده در

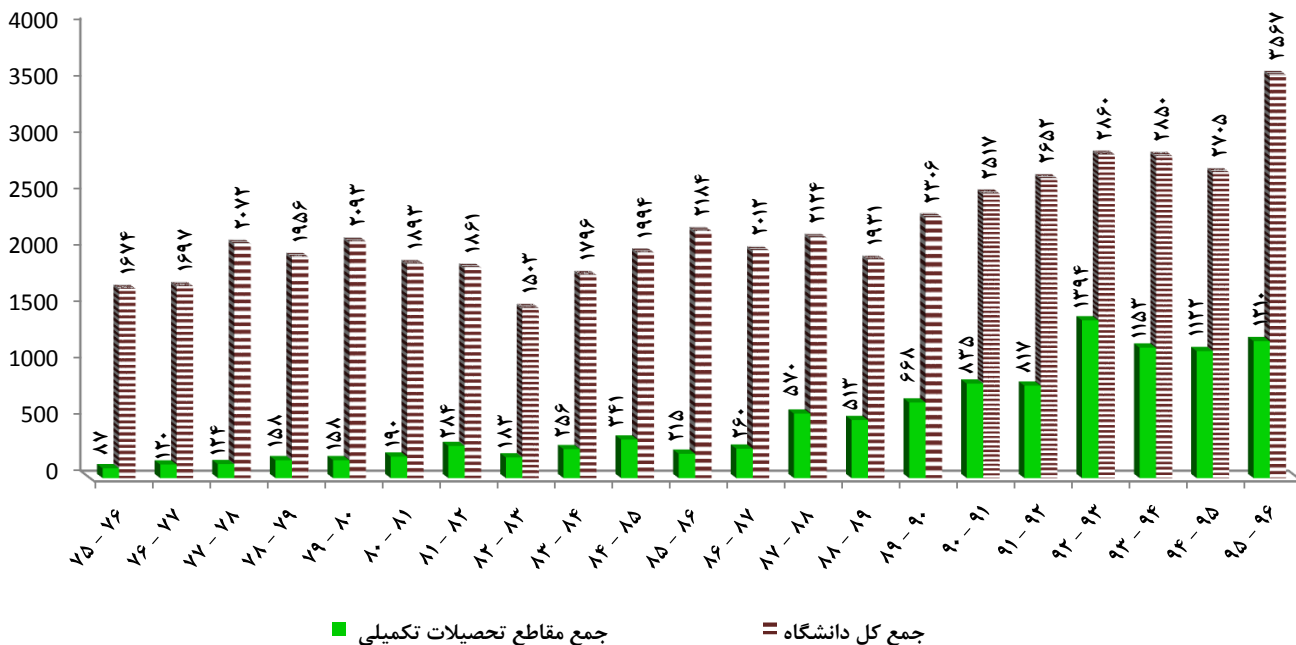
سال تحصیلی ۹۶-۹۵



جدول ۳۰ - مقایسه تعداد کل دانش آموختگان مقاطع مختلف تحصیلی دانشگاه شهید چمران اهواز طی سالهای ۹۵-۱۳۷۵

سال تحصیلی	مقطع تحصیلی	کاردانی	کارشناسی ناپیوسته	کارشناسی پیوسته	کارشناسی ارشد	دکترای حرفه ای	دکتری (تخصصی و phd)	جمع مقاطع تحصیلات تکمیلی	جمع کل دانشگاه
۹۵-۹۶		۰	۱۲۳	۲۳۳۴	۹۲۴	۶۸	۲۰۸	۱۳۱۰	۳۵۶۷
۹۴-۹۵		۰	۴۵	۱۵۳۸	۹۳۹	۶۹	۱۱۴	۱۱۲۲	۳۷۰۵
۹۳-۹۴		۰	۲۸	۱۶۶۹	۹۹۵	۶۲	۹۶	۱۱۵۲	۲۸۵۰
۹۲-۹۳		۲۱	۳	۱۴۴۲	۱۲۳۰	۷۴	۹۰	۱۳۹۴	۲۸۶۰
۹۱-۹۲		۳۸	۱۳	۱۷۸۴	۶۷۳	۶۹	۷۵	۸۱۷	۲۶۵۲
۹۰-۹۱		۳۳	۱۲	۱۶۳۸	۷۲۶	۴۷	۶۲	۸۲۵	۲۵۱۷
۸۹-۹۰		۵۵	۹	۱۵۷۴	۶۰۵	۳۵	۲۸	۶۶۸	۲۳۰۶
۸۸-۸۹		۴۰	۰	۳۷۷۸	۴۴۰	۵۲	۲۱	۵۱۳	۱۹۳۱
۸۷-۸۸		۴۲	۱	۱۵۱۰	۴۹۷	۴۱	۳۲	۵۷۰	۲۱۲۴
۸۶-۸۷		۳۵	۱	۱۷۱۶	۳۱۴	۲۶	۲۰	۲۶۰	۲۰۱۲
۸۵-۸۶		۴۱	۴	۱۹۲۴	۱۶۶	۳۴	۱۵	۲۱۵	۲۱۸۴
۸۴-۸۵		۴۲	۲۰۱	۱۴۱۰	۲۷۳	۴۸	۲۰	۳۴۱	۱۹۹۴
۸۳-۸۴		۵۶	۵۳	۱۴۳۱	۲۰۲	۳۱	۲۲	۲۵۶	۱۷۹۶
۸۲-۸۳		۲۵	۱۳۹۵	۱۳۹۵	۱۳۹	۳۱	۱۳	۱۸۳	۱۵۰۳
۸۱-۸۲		۷۷	۱۵۰۰	۱۵۰۰	۳۲۵	۴۶	۱۳	۲۸۴	۱۸۶۱
۸۰-۸۱		۴۶	۱۶۵۷	۱۶۵۷	۱۴۲	۳۲	۱۶	۱۹۰	۱۸۹۳
۷۹-۸۰		۵۹	۱۸۷۶	۱۸۷۶	۱۳۶	۱۳	۹	۱۵۸	۲۰۹۳
۷۸-۷۹		۱۱۲	۱۶۸۶	۱۶۸۶	۱۳۳	۲۲	۲	۱۵۸	۱۹۵۶
۷۷-۷۸		۱۲۲	۱۸۲۵	۱۸۲۵	۱۰۱	۲۳	۰	۱۴۴	۲۰۷۲
۷۶-۷۷		۷۴	۱۵۰۳	۱۵۰۳	۸۵	۳۵	۰	۱۲۰	۱۶۹۷
۷۵-۷۶		۵۲	۱۵۲۵	۱۵۲۵	۵۲	۲۵	۰	۸۷	۱۶۷۴

نمودار ۳۹- مقایسه تعداد کل دانش آموختگان مقاطع تحصیلات تکمیلی دانشگاه طی سالهای ۹۵-۷۵



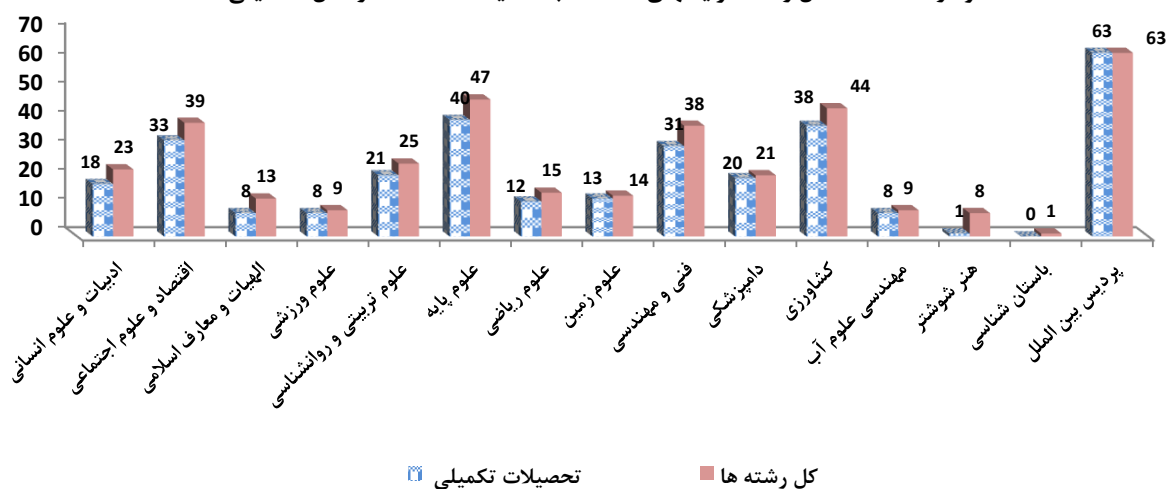
- ۱ - گسترش رشته های تحصیلی
- ۲ - جذب و حمایت از استعدادهای درخشان
- ۳ - فارغ التحصیلان کارشناسی دانشگاه پذیرفته شده در مقطع کارشناسی ارشد دانشگاه های دولتی
- ۴ - بازنگری و تغییر برنامه درسی
- ۵ - سیمای علمی دانشجویان
- ۶ - کارگاه های آموزشی
- ۷ - واحدهای تدریس اعضای هیات علمی

دانشگاه شهید چمران اهواز
در سال تحصیلی ۹۶ - ۹۷

جدول ۳۱ - تعداد کل رشته گرایشهای تحصیلی دانشگاه شهید چمران اهواز به تفکیک گروه تحصیلی، دانشکده ومقطع تحصیلی در سال تحصیلی ۹۷ - ۹۶

گروه آموزشی	مقطع تحصیلی دانشکده	کار دانی	کارشناسی ناپیوسته	کارشناسی پیوسته	کارشناسی ارشد	دکترای حرفه ای	دکترای تخصصی	جمع تحصیلات تکمیلی	جمع کل
علوم انسانی	ادبیات و علوم انسانی	۰	۰	۵	۱۲	۰	۶	۱۸	۲۳
	اقتصاد و علوم اجتماعی	۰	۰	۶	۱۸	۰	۱۵	۳۳	۳۹
	الهیات و معارف اسلامی	۰	۰	۵	۵	۰	۳	۸	۱۳
	علوم ورزشی	۰	۰	۱	۶	۰	۲	۸	۹
	علوم تربیتی و روانشناسی	۰	۰	۴	۱۴	۰	۷	۲۱	۲۵
جمع گروه									۱۰۹
علوم پایه	علوم پایه	۰	۰	۷	۲۵	۰	۱۵	۴۰	۴۷
	علوم ریاضی	۰	۰	۳	۸	۰	۴	۱۲	۱۵
	علوم زمین	۰	۰	۱	۹	۰	۴	۱۳	۱۴
جمع گروه									۷۶
فنی و مهندسی	فنی و مهندسی	۰	۰	۷	۲۲	۰	۹	۳۱	۳۸
	جمع گروه								
کشاورزی و دامپزشکی	دامپزشکی	۰	۱	۰	۴	۲	۱۴	۲۰	۲۱
	کشاورزی	۰	۰	۶	۲۴	۰	۱۴	۳۸	۴۴
	مهندسی علوم آب	۰	۰	۱	۵	۰	۳	۸	۹
جمع گروه									۷۴
هنر	هنر شوستر	۳	۲	۲	۱	۰	۰	۱	۸
	باستان شناسی	۰	۰	۱	۰	۰	۰	۰	۱
جمع گروه									۹
پر دیس بین الملل									۶۳
جمع مقاطع									۳۶۹

نمودار ۴۰ - تعداد کل رشته گرایشهای دانشگاه به تفکیک دانشکده در سال تحصیلی ۹۶ - ۹۷



اسامی رشته گرایشهای دانشگاه شهید چمران اهواز به تفکیک دانشکده و مقطع تحصیلی در سال تحصیلی ۹۷ - ۹۶

دانشکده علوم تربیتی و روانشناسی :

- ۱- روانشناسی
 - ۲- علوم تربیتی
 - ۳- علم اطلاعات و دانش شناسی
 - ۴- مشاوره
- دانشکده علوم :
- ۱- شیمی محض
 - ۲- شیمی کاربردی
 - ۳- فیزیک
 - ۴- زیست شناسی
 - ۵- زیست شناسی - علوم جانوری
 - ۶- زیست شناسی سلولی و مولکولی
 - ۷- زیست شناسی سلولی و مولکولی - زیست فناوری

دانشکده علوم ریاضی :

- ۱- ریاضیات و کاربردها
 - ۲- آمار و کاربردها
 - ۳- علوم کامپیوتر
- دانشکده علوم زمین :
- ۱- زمین شناسی
- دانشکده مهندسی :
- ۱- مهندسی عمران
 - ۲- مهندسی مکانیک
 - ۳- مهندسی برق
 - ۴- مهندسی مواد - متالورژی صنعتی
 - ۵- مهندسی کامپیوتر - نرم افزار
 - ۶- مهندسی معماری
 - ۷- مهندسی شیمی

دانشکده کشاورزی :

- ۱- مهندسی تولید و ژنتیک گیاهی
 - ۲- گیاهپزشکی
 - ۳- علوم ومهندسی خاک
 - ۴- علوم ومهندسی باغبانی
 - ۵- مهندسی ماشین های صنایع غذایی
 - ۶- مهندسی مکانیک بیوسیستم
- دانشکده مهندسی علوم آب :
- ۱- علوم ومهندسی آب

مقطع کاردانی

دانشکده هنر شوشتر :

- ۱- علمی کاربردی کامپیوتر - نرم افزار
- ۲- هنرهای تجسمی - نقاشی
- ۳- هنرهای تجسمی - گرافیک

مقطع کارشناسی ناپیوسته

دانشکده هنر شوشتر :

- ۱- نقاشی
 - ۲- ارتباط تصویری - گرافیک
- دانشکده دامپزشکی :

- ۱- علوم آزمایشگاهی دامپزشکی

مقطع کارشناسی

دانشکده ادبیات و علوم انسانی :

- ۱- زبان و ادبیات فارسی
- ۲- زبان و ادبیات انگلیسی
- ۳- مترجمی زبان انگلیسی
- ۴- زبان و ادبیات فرانسه
- ۵- تاریخ

دانشکده اقتصاد و علوم اجتماعی :

- ۱- مدیریت بازرگانی
- ۲- علوم اقتصادی
- ۳- علوم سیاسی
- ۴- حسابداری
- ۵- پژوهشگری علوم اجتماعی
- ۶- حقوق

دانشکده الهیات و معارف اسلامی :

- ۱- زبان و ادبیات عربی
- ۲- مترجمی زبان عربی
- ۳- فقه و مبانی حقوق اسلامی
- ۴- علوم قرآنی و حدیث
- ۵- فلسفه و حکمت اسلامی

دانشکده علوم ورزشی :

- ۱- علوم ورزشی

دانشکده باستان شناسی :

۱- باستان شناسی

دانشکده هنر شوستر :

۱- نقاشی

۲- ارتباط تصویری - گرافیک

دانشکده الهیات و معارف اسلامی :

۱- زبان و ادبیات عرب

۲- فقه ومبانی حقوق اسلامی

۳- علوم قرآن و حدیث

۴- فلسفه و کلام اسلامی گرایش کلام اسلامی

۵- مترجمی زبان عربی

دانشکده علوم تربیتی و روانشناسی :

۱- روانشناسی بالینی

۲- روانشناسی صنعتی و سازمانی

۳- روانشناسی تربیتی

۴- علوم شناختی - ذهن، مغز و تربیت

۵- تاریخ و فلسفه آموزش و پرورش - تعلیم و تربیت اسلامی

۶- مدیریت آموزشی

۷- تحقیقات آموزشی

۸- آموزش و بهسازی منابع انسانی

۹- برنامه ریزی درسی - مطالعات برنامه درسی

۱۰- علم اطلاعات و دانش شناسی - مدیریت کتابخانه های دانشگاهی

۱۱- علم اطلاعات و دانش شناسی - مدیریت اطلاعات

۱۲- مشاوره گرایش مشاوره خانواده

۱۳- مشاوره گرایش مشاوره شغلی

۱۴- مشاوره گرایش مشاوره مدرسه

دانشکده علوم ورزشی :

۱- مدیریت ورزشی - مدیریت راهبردی در سازمانهای ورزشی

۲- مدیریت ورزشی - مدیریت اوقات فراغت و ورزشهای تفریحی

۳- فیزیولوژی ورزشی - فیزیولوژی فعالیت های ورزشی محض

۴- فیزیولوژی ورزشی - فیزیولوژی ورزشی کاربردی

۵- رفتار حرکتی - یادگیری و کنترل حرکتی

۶- رفتار حرکتی - حرکات اصلاحی و آسیب شناسی

دانشکده علوم :

۱- شیمی گرایش شیمی تجزیه

۲- شیمی گرایش شیمی آلی

۳- شیمی گرایش شیمی معدنی

۴- شیمی گرایش شیمی فیزیک

۵- شیمی گرایش فیتوشیمی

۶- فیزیک گرایش فیزیک ذرات بنیادی و نظریه میدان ها

۷- فیزیک گرایش اپتیک و لیزر

۸- فیزیک گرایش فیزیک ماده چگال

۹- فیزیک گرایش فیزیک آماری و سامانه های پیچیده

۱۰- فیزیک گرایش فیزیک نجوم و اختر

۱۱- فیزیک گرایش فیزیک پلاسما

۱۲- فیزیک گرایش فیزیک هسته ای

مقطع کارشناسی ارشد

دانشکده ادبیات و علوم انسانی :

۱- زبان و ادبیات فارسی - گرایش ادبیات روایی

۲- زبان و ادبیات فارسی - گرایش ادبیات غنایی

۳- زبان و ادبیات فارسی - گرایش ادبیات معاصر

۴- مترجمی زبان فرانسه

۵- زبان و ادبیات فرانسه

۶- تاریخ - مطالعات خلیج فارس

۷- تاریخ ایران اسلامی

۸- تاریخ اسلام

۹- تاریخ ایران باستان

۱۰- زبان و ادبیات انگلیسی

۱۱- آموزش زبان انگلیسی

۱۲- زبان و ادبیات فارسی

دانشکده اقتصاد و علوم اجتماعی :

۱- مدیریت بازرگانی - گرایش کارآفرینی

۲- مدیریت بازرگانی - گرایش بازرگانی بین المللی

۳- مدیریت بازرگانی - گرایش تجارت الکترونیکی

۴- مدیریت بازرگانی - گرایش مدیریت استراتژیک

۵- مدیریت بازرگانی - گرایش بازرگانی داخلی

۶- مدیریت بازرگانی - گرایش بازاریابی

۷- مدیریت صنعتی - گرایش تولید و عملیات

۸- مدیریت بازرگانی - مالی

۹- علوم اقتصادی گرایش توسعه اقتصادی و برنامه ریزی

۱۰- علوم اقتصادی گرایش اقتصاد تجارت الکترونیک

۱۱- علوم اقتصادی - گرایش اقتصاد نظری

۱۲- علوم اقتصادی - گرایش برنامه ریزی سیستم های اقتصادی

۱۳- حسابداری

۱۴- جامعه شناسی

۱۵- حقوق خصوصی

۱۶- حقوق عمومی

۱۷- حقوق جزا و جرم شناسی

۱۸- مدیریت اصلاح و کیفرهای قضایی

- ۱۳- فیزیک گرایش گرانش و کیهان
 ۱۴- زیست شناسی جانوری گرایش سلولی و تکوینی
 ۱۵- زیست جانوری - فیزیولوژی
 ۱۶- زیست شناسی جانوری گرایش زیست شناسی بیو سیستماتیک
 ۱۷- زیست شناسی گیاهی گرایش فیزیولوژی
 ۱۸- زیست شناسی گیاهی گرایش سیستماتیک و بوم شناسی
 ۱۹- زیست شناسی گیاهی گرایش سلولی و تکوینی
 ۲۰- زیست شناسی سلولی و مولکولی گرایش بیوشیمی
 ۲۱- میکروبیولوژی گرایش میکروبیولوژی صنعتی
 ۲۲- میکروبیولوژی گرایش زیست شناسی میکروب های بیماری زا
 ۲۳- میکروبیولوژی گرایش سیستماتیک و بوم شناسی
 ۲۴- میکروبیولوژی گرایش میکروبیولوژی محیطی
 ۲۵- زیست شناسی سلولی و مولکولی گرایش ژنتیک
- دانشکده علوم ریاضی :**
- ۱- ریاضی محض - جبر
 ۲- ریاضی محض - هندسه (توپولوژی)
 ۳- ریاضی محض - آنالیز
 ۴- ریاضی کاربردی - بهینه سازی
 ۵- ریاضی کاربردی - آنالیز عددی
 ۶- آموزش ریاضی
 ۷- آمار - آمار ریاضی
 ۸- آمار - آمار اجتماعی و اقتصادی
- دانشکده علوم زمین :**
- ۱- علوم زمین گرایش آب های زیر زمینی
 ۲- علوم زمین گرایش زمین شناسی نفت
 ۳- علوم زمین گرایش زمین ساخت (تکتونیک)
 ۴- علوم زمین گرایش زمین شناسی زیست محیطی
 ۵- علوم زمین گرایش زمین شناسی اقتصادی
 ۶- سیستم اطلاعات جغرافیایی
 ۷- علوم زمین گرایش سنجش از دور زمین شناختی
 ۸- سنجش از دور و سیستم اطلاعات جغرافیایی گرایش مطالعات آب و خاک
 ۹- سنجش از دور
- دانشکده مهندسی :**
- ۱- مهندسی عمران - مدیریت منابع آب
 ۲- مهندسی عمران - ژئوتکنیک
 ۳- مهندسی عمران - مهندسی آب و سازه های هیدرولیکی
 ۴- مهندسی عمران - سازه
 ۵- مهندسی عمران - مهندسی زلزله
 ۶- مهندسی مکانیک - طراحی کاربردی
 ۷- مهندسی مکانیک - تبدیل انرژی
 ۸- مهندسی مکانیک - مکترونیک
 ۹- مهندسی سیستم های انرژی - سیستم های انرژی
 ۱۰- مهندسی نفت - حفاری
- ۱۱- مهندسی برق - سیستمهای قدرت
 ۱۲- مهندسی برق - مدارهای مجتمع الکترونیک
 ۱۳- مهندسی برق - افزاره های میکرو و نانو الکترونیک
 ۱۴- مهندسی برق - مخابرات سیستم
 ۱۵- مهندسی برق - کنترل
 ۱۶- مهندسی مواد - جوشکاری
 ۱۷- مهندسی مواد - شناسایی و انتخاب مواد مهندسی
 ۱۸- مهندسی کامپیوتر - هوش مصنوعی و رباتیک
 ۱۹- مهندسی معماری سیستم های کامپیوتری
 ۲۰- مهندسی برق - الکترونیک قدرت و ماشینهای الکترونیکی
 ۲۱- مهندسی برق - برنامه ریزی و مدیریت سیستم های انرژی الکتریکی
 ۲۲- مهندسی برق گرایش سیستم های الکترونیک دیجیتال
- دانشکده کشاورزی :**
- ۱- اکرواکولوژی
 ۲- ژنتیک و به نژادی گیاهی
 ۳- اکروتکنولوژی - اکولوژی گیاهان زراعی
 ۴- اکروتکنولوژی - فیزیولوژی گیاهان زراعی
 ۵- علوم علف های هرز
 ۶- علوم و تکنولوژی بذر
 ۷- بیماری شناسی گیاهی
 ۸- حشره شناسی کشاورزی
 ۹- مدیریت حاصلخیزی و زیست فناوری خاک گرایش شیمی، حاصلخیزی خاک و تغذیه گیاه
 ۱۰- مدیریت حاصلخیزی و زیست فناوری خاک گرایش بیولوژی و بیوتکنولوژی خاک
 ۱۱- مدیریت منابع خاک گرایش منابع خاک و ارزیابی اراضی
 ۱۲- مدیریت منابع خاک گرایش فیزیک و حفاظت خاک
 ۱۳- علوم و مهندسی باغبانی گرایش گیاهان دارویی
 ۱۴- علوم و مهندسی باغبانی گرایش تولید محصولات گلخانه ای
 ۱۵- علوم و مهندسی باغبانی گرایش درختان میوه
 ۱۶- علوم و مهندسی باغبانی گرایش گیاهان زینتی
 ۱۷- علوم و مهندسی باغبانی گرایش سبزی ها
 ۱۸- انرژی های تجدید پذیر
 ۱۹- مهندسی مکانیک بیوسیستم گرایش طراحی و ساخت
 ۲۰- مهندسی مکانیک بیوسیستم گرایش انرژی های تجدید پذیر
 ۲۱- مهندسی مکانیک بیوسیستم گرایش فناوری پس از برداشت
 ۲۲- مهندسی مکانیزاسیون کشاورزی گرایش مدیریت و تحلیل سامانه ها
 ۲۳- مهندسی مکانیزاسیون کشاورزی گرایش بازیافت و مدیریت پسماند
 ۲۴- مهندسی مکانیزاسیون کشاورزی گرایش انرژی
- دانشکده مهندسی علوم آب :**
- ۱- علوم و مهندسی آب- آبیاری و زهکشی
 ۲- علوم و مهندسی آب - سازه های آبی
 ۳- مهندسی عمران- آب و سازه های هیدرولیکی
 ۴- علوم و مهندسی آب - منابع آب
 ۵- مهندسی عمران - محیط زیست

۳۵ - زمین شناسی - آب شناسی	دانشکده دامپزشکی :
۳۶ - زمین شناسی - اقتصادی	۱ - بافت شناسی
۳۷ - آمار ریاضی	۲ - انگل شناسی دامپزشکی
۳۸ - مهندسی برق - الکترونیک قدرت و ماشینهای الکترونیکی	۳ - فیزیولوژی
۳۹ - مهندسی برق - سیستمهای قدرت	۴ - بهداشت و کنترل کیفی مواد غذایی
۴۰ - مهندسی برق - مدارهای مجتمع الکترونیک	دانشکده هنر شوشتر :
۴۱ - مهندسی برق - افزاره های میکرو نانو الکترونیک	۱ - پژوهش هنر
۴۲ - عمران - راه و ترابری	پردیس بین الملل :
۴۳ - مهندسی کشاورزی - بیماری شناسی گیاهی	۱ - آموزش زبان انگلیسی
۴۴ - مهندسی کشاورزی - مهندسی منابع آب	۲ - زبان و ادبیات انگلیسی
۴۵ - مهندسی کشاورزی - سازه های آبی	۳ - مترجمی زبان فرانسه
	۴ - مدیریت بازرگانی - مالی
	۵ - علوم اقتصادی
	۶ - علوم اجتماعی - جامعه شناسی
	۷ - حسابداری
	۸ - الهیات و معارف اسلامی - علوم قرآنی و حدیث
	۹ - الهیات و معارف اسلامی - فقه و مبانی حقوق اسلامی
	۱۰ - زبان و ادبیات عربی
	۱۱ - مدیریت ورزشی - مدیریت راهبردی در سازمان ها
	۱۲ - مدیریت ورزشی - مدیریت اوقات فراغت و ورزشهای تفریحی
	۱۳ - فیزیولوژی ورزشی - فیزیولوژی فعالیت ورزشی محض
	۱۴ - فیزیولوژی ورزشی - فیزیولوژی ورزشی کاربردی
	۱۵ - رفتار حرکتی - یادگیری و کنترل حرکتی
	۱۶ - روانشناسی تربیتی
	۱۷ - روانشناسی صنعتی و سازمانی
	۱۸ - روانشناسی بالینی
	۱۹ - مدیریت آموزشی
	۲۰ - مشاوره خانواده
	۲۱ - مشاوره شغلی
	۲۲ - مشاوره و راهنمایی
	۲۳ - علم اطلاعات و دانش شناسی - کتابخانه های دانشگاهی
	۲۴ - علم اطلاعات و دانش شناسی - مدیریت اطلاعات
	۲۵ - زیست شناسی - میکروبیولوژی
	۲۶ - زیست شناسی - علوم گیاهی - فیزیولوژی گیاهی
	۲۷ - فیزیک اتمی مولکولی
	۲۸ - فیزیک حالت جامد - زمینه نظری
	۲۹ - فیزیک حالت جامد - زمینه تجربی
	۳۰ - شیمی - آلی
	۳۱ - شیمی - تجزیه
	۳۲ - شیمی - معدنی
	۳۳ - شیمی - فیزیک
	۳۴ - زمین شناسی - زمین شناسی نفت

مقطع دکترای حرفه ای

دانشکده دامپزشکی :

۱ - دامپزشکی

۲ - تغذیه و اصلاح نژاد دام

مقطع دکترای تخصصی

دانشکده ادبیات و علوم انسانی :

۱ - زبان و ادبیات فارسی

۲ - زبان و ادبیات فارسی گرایش ادبیات عرفانی

۳ - زبان و ادبیات فارسی گرایش ادبیات غنایی

۴ - زبان فرانسه

۵ - آموزش زبان انگلیسی

۶ - تاریخ - تاریخ ایران دوره اسلامی

دانشکده اقتصاد و علوم اجتماعی :

۱ - علوم اقتصادی - اقتصاد پولی

۲ - علوم اقتصادی - اقتصاد بین الملل

۳ - علوم اقتصادی - توسعه اقتصادی

۴ - علوم اقتصادی - اقتصاد سنجی

۵ - علوم اقتصادی - اقتصاد مالی

۶ - علوم اقتصادی - اقتصاد بخش عمومی

۷ - علوم اقتصادی - اقتصاد اسلامی

۸ - علوم اقتصادی - اقتصاد نهادگرا

۹ - علوم اقتصادی - اقتصاد بیمه

۱۰ - علوم اقتصادی - اقتصاد منابع

۱۱ - علوم اقتصادی - اقتصاد ایران

۱۲ - علوم اقتصادی - اقتصاد ریاضی

۱۳ - علوم اقتصادی - اقتصاد شهری و منطقه ای

۱۴ - حسابداری

۱۵ - جامعه شناسی - جامعه شناسی مسائل اجتماعی ایران

دانشکده علوم :

- ۱ - شیمی - شیمی آلی
 ۲ - شیمی - شیمی تجزیه
 ۳ - شیمی - شیمی معدنی
 ۴ - شیمی - شیمی فیزیک
 ۵ - فیزیک - ذرات بنیادی و نظریه میدان ها
 ۶ - فیزیک - اپتیک و لیزر
 ۷ - فیزیک - فیزیک ماده چگال
 ۸ - فیزیک - فیزیک آماری و سامانه های پیچیده
 ۹ - فیزیک - فیزیک پلاسما
 ۱۰ - فیزیک - نجوم و اختر
 ۱۱ - فیزیک - فیزیک هسته ای
 ۱۲ - فیزیک - گرانش و کیهان
 ۱۳ - زیست شناسی - علوم جانوری - فیزیولوژی جانوری
 ۱۴ - زیست شناسی - ژنتیک مولکولی
 ۱۵ - زیست فناوری میکروبی (بیو تکنولوژی میکروبی)
- دانشکده علوم زمین :
- ۱ - زمین شناسی - آب شناسی - آبهای زیرزمینی
 ۲ - زمین شناسی - نفت
 ۳ - زمین شناسی - اقتصادی
 ۴ - سنجش از دور و سامانه اطلاعات جغرافیایی
- دانشکده علوم ریاضی :
- ۱ - ریاضی محض - جبر
 ۲ - ریاضی محض - توپولوژی
 ۳ - ریاضی محض - آنالیز
 ۴ - آمار
- دانشکده مهندسی :
- ۱ - مهندسی عمران - مهندسی ومدیریت منابع آب
 ۲ - مهندسی برق - قدرت
 ۳ - مهندسی برق - الکترونیک
 ۴ - مهندسی مکانیک - تبدیل انرژی
 ۵ - مهندسی مکانیک - طراحی کاربردی - زمینه مکانیک جامدات
 ۶ - مهندسی مکانیک - طراحی کاربردی - زمینه دینامیک، کنترل و ارتعاشات
 ۷ - مهندسی برق - کنترل
 ۸ - مهندسی برق - مخابرات سیستم
 ۹ - مهندسی مواد و متالوژی
- دانشکده کشاورزی :
- ۱ - آگرو تکنولوژی- فیزیولوژی گیاهان زراعی
 ۲ - حشره شناسی کشاورزی
 ۳ - بیماری شناسی گیاهی
 ۴ - مدیریت حاصلخیزی و زیست فناوری خاک-شیمی، حاصلخیزی خاک و تغذیه گیاه
 ۵ - مدیریت حاصلخیزی و زیست فناوری خاک-بیولوژی و بیوتکنولوژی خاک
 ۶ - مدیریت منابع خاک- منابع خاک و ارزیابی راضی
 ۷ - مدیریت منابع خاک- فیزیک و حفاظت خاک
- ۸ - علوم و مهندسی باغبانی- اصلاح و بیوتکنولوژی گیاهان باغبانی
 ۹ - علوم و مهندسی باغبانی- فیزیولوژی تولید و پس از برداشت گیاهان باغبانی
 ۱۰ - مهندسی مکانیزاسیون کشاورزی- گرایش انرژی
 ۱۱ - مهندسی مکانیزاسیون کشاورزی - مدیریت و تحلیل سامانه ها
 ۱۲ - مهندسی مکانیزاسیون کشاورزی- بازیافت و مدیریت پسماند
 ۱۳ - مکانیزاسیون کشاورزی
 ۱۴ - ژنتیک و به نژادی گیاهان
- دانشکده مهندسی علوم آب :
- ۱ - علوم و مهندسی آب- آبیاری و زهکشی
 ۲ - علوم و مهندسی آب - سازه های آبی
 ۳ - علوم و مهندسی آب - مهندسی منابع آب
- دانشکده الهیات و معارف اسلامی :
- ۱ - زبان و ادبیات عرب
 ۲ - علوم قرآن و حدیث
 ۳ - فقه و مبانی حقوق اسلامی
- دانشکده علوم ورزشی :
- ۱ - مدیریت ورزشی- مدیریت راهبردی در سازمان ها و رویدادهای ورزشی
 ۲ - فیزیولوژی ورزشی - فیزیولوژی ورزشی عصبی - عضلانی
- دانشکده علوم تربیتی و روانشناسی :
- ۱ - روانشناسی
 ۲ - روانشناسی تربیتی
 ۳ - فلسفه تعلیم و تربیت- تعلیم و تربیت اسلامی
 ۴ - مدیریت آموزشی
 ۵ - علم اطلاعات و دانش شناسی- بازیابی اطلاعات و دانش
 ۶ - مشاوره
 ۷ - مشاوره خانواده
- دانشکده دامپزشکی :
- ۱ - بافت شناسی مقایسه ای phd
 ۲ - انگل شناسی (دستپاری)
 ۳ - انگل شناسی دامپزشکی phd
 ۴ - بیماریهای داخلی دامهای بزرگ (دستپاری)
 ۵ - بهداشت و بیماریهای پرندگان (دستپاری)
 ۶ - بهداشت و بیماریهای آبزیان (دستپاری) (جایگزین بهداشت آبزیان شده است.)
 ۷ - کلینیکال پاتولوژی (دستپاری)
 ۸ - جراحی دامپزشکی (دستپاری)
 ۹ - باکتری شناسی phd
 ۱۰ - پاتولوژی دامپزشکی - آسیب شناسی phd
 ۱۱ - آناتومی و جنین شناسی مقایسه ای phd
 ۱۲ - بیماریهای داخلی دامهای کوچک (دستپاری)
 ۱۳ - بهداشت مواد غذایی phd
 ۱۴ - بیوشیمی دامپزشکی phd

پردیس بین الملل :

- ۱- زبان و ادبیات فارسی
- ۲- آموزش زبان انگلیسی
- ۳- علوم اقتصادی - اقتصاد پولی
- ۴- علوم اقتصادی - اقتصاد بین الملل
- ۵- علوم اقتصادی - توسعه اقتصادی
- ۶- مدیریت ورزشی - مدیریت راهبردی در سازمان ها و رویداد های ورزشی
- ۷- روانشناسی تربیتی
- ۸- علم اطلاعات و دانش شناسی - بازیابی اطلاعات دانش
- ۹- شیمی - آلی
- ۱۰- شیمی - تجزیه
- ۱۱- شیمی - معدنی
- ۱۲- شیمی - فیزیک
- ۱۳- فیزیک - حالت جامد - زمینه تجربی
- ۱۴- فیزیک - حالت جامد - زمینه نظری
- ۱۵- آمار
- ۱۶- مهندسی کشاورزی - هیدرولوژی - منابع آب
- ۱۷- انگل شناسی دامپزشکی **phd**
- ۱۸- پاتوبیولوژی دامپزشکی **phd**



جدول ۳۲ - عناوین مجوز رشته های جدید اخذ شده دانشگاه شهید چمران اهواز در سال تحصیلی ۹۶ - ۹۷

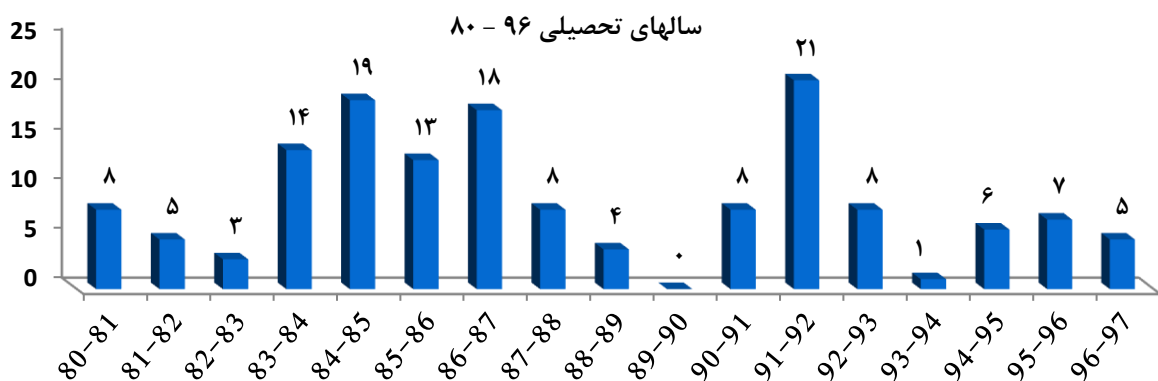
ردیف	رشته	مقطع	دانشکده	توضیحات
۱				
۲				
۳				
۴				
۵				
۶				

جدول ۳۳ - روند اخذ مجوز رشته های جدید در دانشگاه شهید چمران اهواز طی سالهای تحصیلی ۸۰ - ۹۶

سال تحصیلی	کاردانی	کارشناسی-ن	کارشناسی	کارشناسی ارشد	دکتری تخصصی	جمع
۸۰-۸۱	۲	۰	۳	۳	۰	۸
۸۱-۸۲	۰	۰	۰	۲	۳	۵
۸۲-۸۳	۰	۰	۱	۲	۰	۳
۸۳-۸۴	۰	۲	۵	۳	۴	۱۴
۸۴-۸۵	۰	۰	۰	۱۵	۴	۱۹
۸۵-۸۶	۰	۰	۲	۶	۵	۱۳
۸۶-۸۷	۰	۰	۵	۱۲	۱	۱۸
۸۷-۸۸	۰	۰	۱	۲	۵	۸
۸۸-۸۹	۰	۰	۰	۳	۱	۴
۸۹-۹۰	۰	۰	۰	۰	۰	۰
۹۰-۹۱	۰	۰	۱	۵	۲	۸
۹۱-۹۲	۰	۰	۱	۸	۱۲	۲۱
۹۲-۹۳	۰	۰	۱	۵	۲	۸
۹۳-۹۴	۰	۰	۰	۰	۱	۱
۹۴-۹۵	۰	۰	۰	۵	۱	۶
۹۵-۹۶	۰	۰	۱	۴	۲	۷
۹۶-۹۷	۰	۰	۱	۳	۱	۵
جمع	۲	۲	۲۲	۷۸	۴۴	۱۴۸

علاوه بر این رشته ها، برای پردیس بین الملل دانشگاه در سال تحصیلی ۹۱ - ۹۰، مجوز ۲۴ رشته در مقطع کارشناسی ارشد و ۷ رشته در مقطع دکتری، در سال تحصیلی ۹۲ - ۹۱، ۱۱ رشته در مقطع کارشناسی ارشد و ۸ رشته در مقطع دکتری اخذ گردید است. (این مجوزها طی سالهای گذشته برای دانشکده ها هم اخذ گردیده بوده.)

نمودار ۴۱ - روند اخذ مجوز رشته های جدید در دانشگاه شهید چمران اهواز طی





جدول ۳۴ - تعداد کل رشته گرایش های تحصیلی دانشگاه شهید چمران اهوازی طی سالهای تحصیلی ۹۶ - ۸۰

جمع	دکتری تخصصی	دکتری حرفه ای	کارشناسی ارشد	کارشناسی	کارشناسی ناپیوسته	کاردانی	مقطع / سال تحصیلی
۱۵۵	۱۷	۱	۵۴	۷۲	۵	۶	۸۰-۸۱
۱۶۳	۱۸	۱	۵۷	۷۶	۵	۶	۸۱-۸۲
۱۶۶	۱۹	۱	۵۹	۷۶	۵	۶	۸۲-۸۳
۱۴۵	۲۲	۱	۵۲	۶۴	۳	۳	۸۳-۸۴
۱۶۴	۲۳	۱	۶۷	۶۷	۳	۳	۸۴-۸۵
۱۷۹	۲۸	۱	۷۴	۷۰	۳	۳	۸۵-۸۶
۱۹۴	۳۳	۱	۸۲	۷۲	۳	۳	۸۶-۸۷
۲۰۸	۴۱	۱	۸۸	۷۲	۳	۳	۸۷-۸۸
۲۱۲	۴۴	۱	۹۳	۶۸	۳	۳	۸۸-۸۹
۲۱۲	۴۴	۱	۹۳	۶۸	۳	۳	۸۹-۹۰
۲۵۱	۵۳	۱	۱۲۳	۶۸	۳	۳	۹۰-۹۱
۲۸۷	۷۹	۱	۱۴۷	۵۴	۳	۳	۹۱-۹۲
۲۹۴	۸۲	۱	۱۵۰	۵۵	۳	۳	۹۲-۹۳
۳۰۱	۸۵	۱	۱۵۴	۵۵	۳	۳	۹۳-۹۴
۳۲۱	۹۰	۱	۱۷۱	۵۳	۳	۳	۹۴-۹۵
۳۲۸	۹۲	۱	۱۷۵	۵۴	۳	۳	۹۵-۹۶
۳۶۹	۱۱۴	۲	۱۹۸	۴۹	۳	۳	۹۶-۹۷

* سال ۸۴ - ۸۳ اطلاعات مربوط به علوم دریایی خرمشهر، مجتمع عالی رامین و شاخه دزفول از آمار دانشگاه خارج گردید.

** از سال تحصیلی ۸۹-۸۸ شاخه بهبهان مستقل گردیده است. (رشته های کارشناسی کاهش یافته)

*** در سال تحصیلی ۹۲ - ۹۱ رشته های کارشناسی دبیری بدلیل فعال نبودن از آمار کارشناسی حذف گردیده است.

**** برای پردیس بین الملل دانشگاه در سال تحصیلی ۹۱ - ۹۰، مجوز ۲۴ رشته در مقطع کارشناسی ارشد و ۷ رشته در مقطع دکتری،

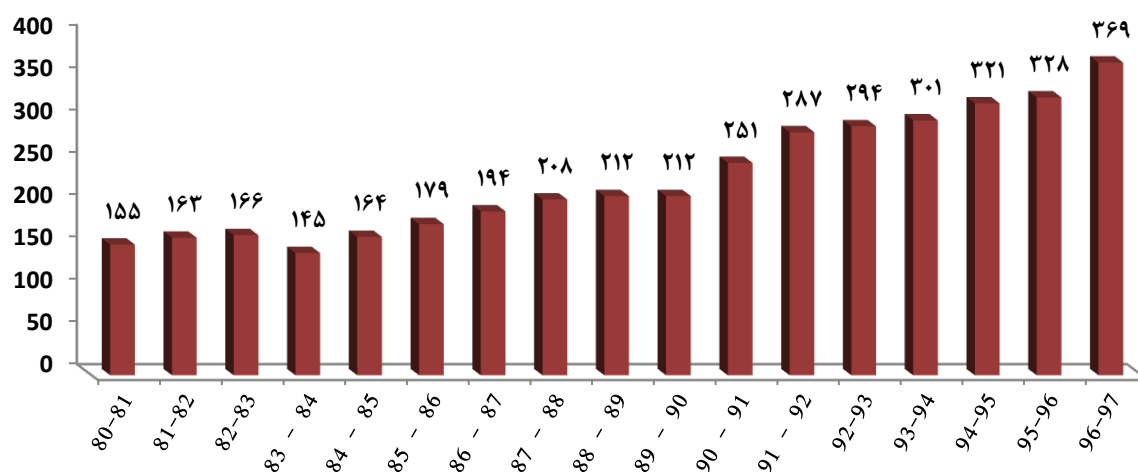
در سال تحصیلی ۹۳ - ۹۱، ۱۱ رشته در مقطع کارشناسی ارشد و ۸ رشته در مقطع دکتری اخذ گردید است.

***** طی سالهای اخیر تغییراتی در عنوان رشته ها و گرایش ها از طرف شورای گسترش صورت گرفته و به دانشگاه ابلاغ گردیده

تا مطابق با این تغییرات ظرفیت پذیرش اعلام گردد و این مجوزها خارج از درخواست دانشگاه بوده لذا به آمار رشته و گرایش ها اضافه

گردیده لیکن در جدول مجوزرشته های جدید نیامده است.

نمودار ۴۲ - تعداد کل رشته گرایش های تحصیلی دانشگاه طی سالهای ۹۶ - ۸۰

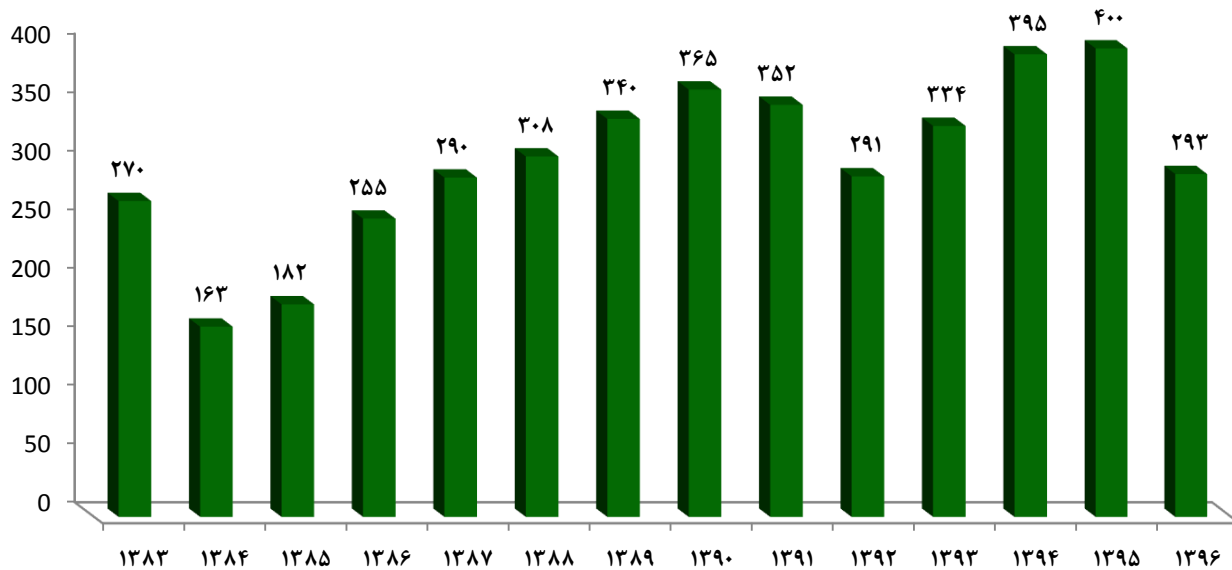


جدول ۳۵ - تعداد دانشجویان استعدادهای درخشان دانشگاه شهید چمران اهواز طی سالهای تحصیلی ۹۶ - ۱۳۸۳

سال	استعداد درخشان کارشناسی	شاگرد اول کارشناسی به ارشد	نمونه کشوری ارشد	دکتری تخصصی	پذیرفته شده زیر رتبه ۱۰۰۰	دارای ۲/۵٪ انحراف معیار	برگزیده المپیاد علمی کشور	برگزیده جشنواره خوارزمی	جمع
۱۳۸۳	۲۵۳				۱۵	۱	۱	۲۷۰	
۱۳۸۴	۱۶۰				۳			۱۶۳	
۱۳۸۵	۱۷۳					۴	۵	۱۸۲	
۱۳۸۶	۱۹۴	۴۳	۳	۲		۱۲	۱	۲۵۵	
۱۳۸۷	۱۸۲	۸۲			۱۱	۱۲	۲	۲۹۰	
۱۳۸۸	۱۸۳	۹۹		۴		۱۰	۲	۳۰۸	
۱۳۸۹	۱۷۱	۱۳۵		۱۳		۱۰	۵	۳۴۰	
۱۳۹۰	۱۷۸	۱۵۱		۲۸			۲	۳۶۵	
۱۳۹۱	۱۶۲	۱۵۱	۲	۲۰	۷	۱	۹	۳۵۲	
۱۳۹۲	۱۶۸	۹۴		۹	۱۰		۱۰	۲۹۱	
۱۳۹۳	۱۶۳	۱۳۱		۳۱			۸	۳۳۴	
۱۳۹۴	۱۵۳	۱۹۴		۳۰	۰	۰	۸	۳۹۵	
۱۳۹۵	۱۴۲	۱۸۴	۳	۵۷	۲	۰	۱۲	۴۰۰	
۱۳۹۶	۱۶۱	۶۵	۱	۴۴	۱	۱	۲۰	۲۹۳	

نمودار ۴۳ - تعداد دانشجویان استعدادهای درخشان دانشگاه شهید چمران اهواز طی سالهای تحصیلی

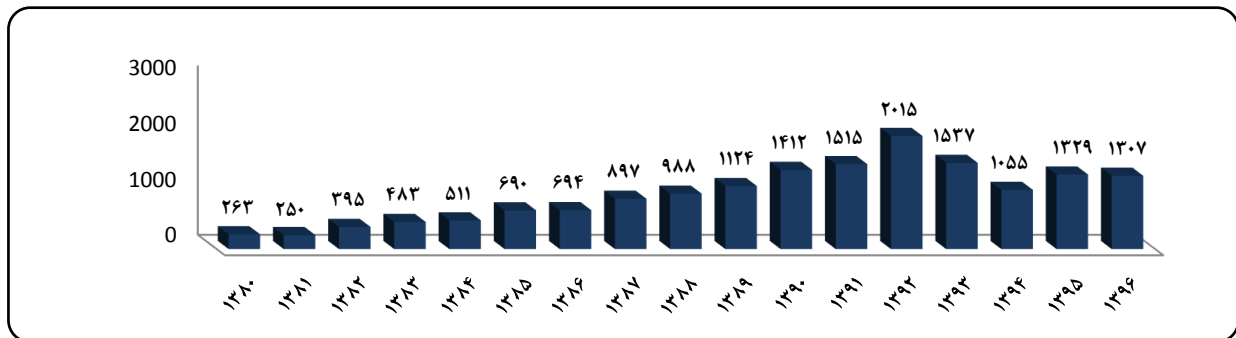
۱۳۸۳ - ۹۶



جدول ۳۶ - تعداد دانشجویان فارغ التحصیل کارشناسی دانشگاه شهید چمران اهواز پذیرفته شده در مقطع کارشناسی ارشد دانشگاههای دولتی طی سالهای تحصیلی ۹۶ - ۱۳۸۰

سال	۱۳۸۰	۱۳۸۱	۱۳۸۲	۱۳۸۳	۱۳۸۴	۱۳۸۵	۱۳۸۶	۱۳۸۷	۱۳۸۸	۱۳۸۹	۱۳۹۰	۱۳۹۱	۱۳۹۲	۱۳۹۳	۱۳۹۴	۱۳۹۵	۱۳۹۶
تعداد	۲۶۳	۲۵۰	۳۹۵	۴۸۳	۵۱۱	۶۹۰	۶۹۴	۸۹۷	۹۸۸	۱۱۲۴	۱۴۱۲	۱۵۱۵	۲۰۱۵	۱۵۳۷	۱۰۵۵	۱۳۲۹	۱۳۰۷

نمودار ۴۴ - تعداد دانشجویان فارغ التحصیل کارشناسی دانشگاه شهید چمران اهواز پذیرفته شده در مقطع کارشناسی ارشد دانشگاههای دولتی طی سالهای تحصیلی ۹۶ - ۱۳۸۰



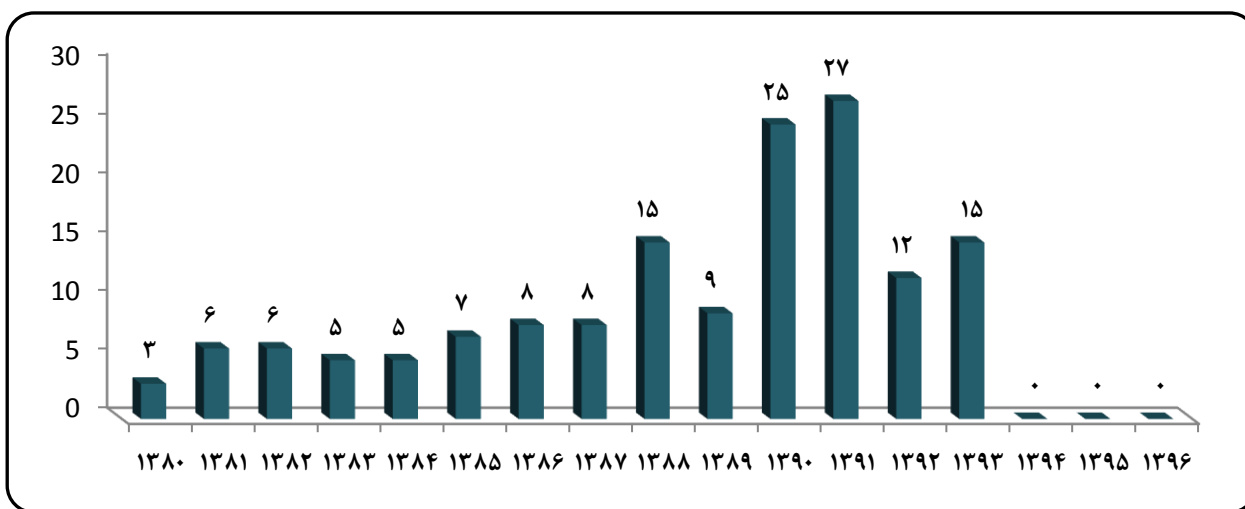
جدول ۳۷ - تعداد دانشجویان فارغ التحصیل کارشناسی دانشگاه شهید چمران اهواز پذیرفته شده در مقطع کارشناسی ارشد دانشگاههای دولتی به تفکیک دانشکده در سال تحصیلی ۹۷ - ۹۶

نام دانشکده	نام گروه آموزشی	تعداد	نام دانشکده	نام گروه آموزشی	تعداد	نام دانشکده	نام گروه آموزشی	تعداد
ادبیات و علوم انسانی (۱۲۷)	تاریخ	۳۱	مهندسی (۲۹۶)	علم اطلاعات و دانش شناسی	۱۷	علوم تربیتی و روانشناسی (۱۰۶)	علوم تربیتی و روانشناسی	۳۱
	زبان فرانسه	۲۵		علوم تربیتی	۲۵		زبان انگلیسی	۴۴
	زبان انگلیسی	۴۴		روانشناسی	۳۷		ادبیات فارسی	۲۷
	ادبیات فارسی	۲۷		مشاوره و راهنمایی	۱۷		اقتصاد بازرگانی	۴۳
اقتصاد و علوم اجتماعی (۱۷۱)	اقتصاد بازرگانی	۴۳	کشاورزی (۹۰)	علوم ورزشی	۳۷	علوم (۱۴۶)	اقتصاد نظری	۳۲
	اقتصاد نظری	۳۲		علوم ورزشی	۳۷		حقوق	۳۱
	حقوق	۳۲		زیست شناسی	۳۸		علوم اجتماعی	۳۰
	علوم اجتماعی	۳۱		فیزیک	۲۵		حسابداری	۲۳
الهیات و معارف اسلامی (۱۰۴)	علوم قرآنی و حدیث	۲۱	دامپزشکی (۵)	شیمی	۵۵	علوم زمین (۶۸)	مدیریت	۱۲
	مجموعه فلسفه	۱۲		ژنتیک	۱۸		علوم سیاسی	۱۲
	فقه و مبانی حقوق اسلامی	۲۱		سنجش از دور و GIS	۱		علوم قرآنی و حدیث	۲۱
	زبان و ادبیات عرب	۴۳		جغرافیا	۲۶		مجموعه فلسفه	۱۲
سایر رشته ها	الهیات و معارف اسلامی	۷	هنر شولستر (۳۳)	زمین شناسی	۴۱	علوم آب (۲۹)	فقه و مبانی حقوق اسلامی	۲۱
	ریاضی	۶۶		کشاورزی علوم آب	۲۹		زبان و ادبیات عرب	۴۳
	آمار	۲۳		سایر رشته ها	۶		الهیات و معارف اسلامی	۷

جدول ۳۸ - تعداد بازنگری و تغییر برنامه درسی دانشگاه شهیدچمران طی سالهای تحصیلی ۹۶ - ۱۳۸۰

سال	عناوین برنامه
۱۳۸۰	۳
۱۳۸۱	۶
۱۳۸۲	۶
۱۳۸۳	۵
۱۳۸۴	۵
۱۳۸۵	۷
۱۳۸۶	۸
۱۳۸۷	۸
۱۳۸۸	۱۵
۱۳۸۹	۹
۱۳۹۰	۲۵
۱۳۹۱	۲۷
۱۳۹۲	۱۲
۱۳۹۳	۱۵
۱۳۹۴	۰
۱۳۹۵	۰
۱۳۹۶	۰

نمودار ۴۵ - تعداد بازنگری و تغییر برنامه درسی دانشگاه شهیدچمران اهواز طی سالهای تحصیلی ۹۶ - ۱۳۸۰



جدول ۳۹ - عناوین دروس بازنگری شده در سال تحصیلی ۹۷ - ۱۳۹۶

ردیف	دانشکده	نام رشته	مقطع
۱	۰	۰	۰
۲			
۳			
۴			
۵			
۶			
۷			



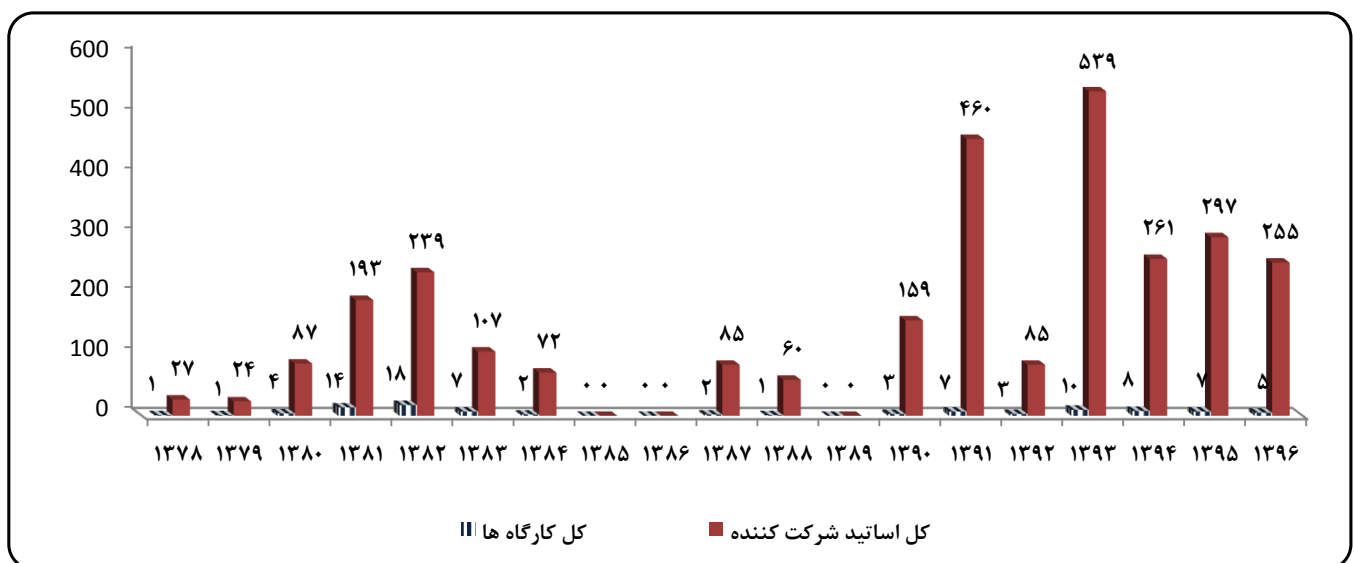
جدول ۴۰ - تعداد کارگاه‌های آموزشی برگزار شده در دانشگاه شهید چمران اهواز در ارتباط با افزایش کارایی

اعضای هیات علمی و تعداد اساتید شرکت کننده طی سالهای تحصیلی ۹۶ - ۱۳۷۸

سال	عناوین برنامه	۱۳۷۸	۱۳۷۹	۱۳۸۰	۱۳۸۱	۱۳۸۲	۱۳۸۳	۱۳۸۴	۱۳۸۵	۱۳۸۶	۱۳۸۷	۱۳۸۸	۱۳۸۹	۱۳۹۰	۱۳۹۱	۱۳۹۲	۱۳۹۳	۱۳۹۴	۱۳۹۵	۱۳۹۶	
تعداد کارگاه روش تدریس	۱	۱	۱	۱	۱	۱	۱	۱	۱	۱	۱	۱	۱	۱	۱	۱	۱	۱	۱	۱	۱
تعداد اساتید شرکت کننده در کارگاههای روش تدریس	۲۷	۲۴	۲۴	۱۶	۱۸	۵۰	۲۴	۲۷	۲۷	۲۴	۱۶	۳۶	۲۴	۱۶	۳۶	۲۴	۱۶	۱۸	۵۰	۲۴	۲۷
تعداد کارگاه آزمون سازی	۰	۰	۰	۰	۰	۰	۰	۰	۰	۰	۰	۰	۰	۰	۰	۰	۰	۰	۰	۰	۰
تعداد اساتید شرکت کننده در کارگاههای آزمون سازی	۰	۰	۰	۰	۰	۰	۰	۰	۰	۰	۰	۰	۰	۰	۰	۰	۰	۰	۰	۰	۰
سایر کارگاه های آموزشی	۰	۰	۰	۰	۰	۰	۰	۰	۰	۰	۰	۰	۰	۰	۰	۰	۰	۰	۰	۰	۰
تعداد اساتید شرکت کننده در سایر کارگاه ها	۰	۰	۰	۰	۰	۰	۰	۰	۰	۰	۰	۰	۰	۰	۰	۰	۰	۰	۰	۰	۰
کل کارگاه ها	۱	۱	۱	۱	۱	۱	۱	۱	۱	۱	۱	۱	۱	۱	۱	۱	۱	۱	۱	۱	۱
کل اساتید شرکت کننده	۲۷	۲۴	۲۴	۱۶	۱۸	۵۰	۲۴	۲۷	۲۷	۲۴	۱۶	۳۶	۲۴	۱۶	۳۶	۲۴	۱۶	۱۸	۵۰	۲۴	۲۷

نمودار ۴۶ - تعداد کارگاههای آموزشی برگزار شده در دانشگاه شهید چمران اهواز در ارتباط با افزایش کارایی

اعضای هیات علمی و تعداد اساتید شرکت کننده طی سالهای تحصیلی ۹۶ - ۱۳۷۸



جدول ۴۱ - سیمای علمی دانشجویان انتخاب واحد نموده دانشگاه شهید چمران اهواز طی سالهای تحصیلی ۹۶ - ۱۳۸۹

سال تحصیلی	مقطع	تعداد دانشجویان مورد بررسی	میانگین واحدهای انتخابی	میانگین واحدهای قبولی	میانگین واحدهای مردودی	میانگین واحدهای نامشخص
نیمسال اول ۱۳۸۹ - ۹۰	کاردانی	۱۴۶	۱۷.۲۴	۱۶.۱	۰.۸۲	۰.۳۲
	کارشناسی ناپیوسته	۴۴	۱۵.۴۵	۱۵.۴۱	۰	۰.۰۴
	کارشناسی پیوسته	۹۱۰	۱۶.۹۵	۱۵.۴۵	۰.۷۵	۰.۷۵
	کارشناسی ارشد	۲۳۴۴	۷.۰۸	۶.۱۲	۰.۲۱	۰.۷۵
	دکتری حرفه ای	۴۱۰	۱۶.۶۴	۱۵.۵۳	۰.۴۲	۰.۶۹
	دکتری تخصصی	۴۴	۶.۵	۶.۲۳	۰.۲۷	۰
	دکتری phd	۳۲۹	۳.۳۸	۳.۱۹	۰.۰۴	۰.۱۵
جمع دانشگاه	۱۲۴۲۷	۱۴.۶۸	۱۳.۳۵	۰.۶۱	۰.۷۲	
نیمسال دوم ۱۳۸۹ - ۹۰	کاردانی	۱۴۰	۱۷.۱۷	۱۵.۶۸	۰.۸۶	۰.۶۳
	کارشناسی ناپیوسته	۴۹	۱۵.۲۲	۱۴.۷۱	۰.۰۸	۰.۴۳
	کارشناسی پیوسته	۸۶۰۷	۱۷.۱۳	۱۵.۶۲	۰.۷۱	۰.۸
	کارشناسی ارشد	۲۰۴۰	۶.۲۸	۵.۹۳	۰.۰۸	۰.۲۷
	دکتری حرفه ای	۴۳۸	۱۶.۶۴	۱۵.۸۶	۰.۳۴	۰.۴۴
	دکتری تخصصی	۵۲	۷.۲۹	۷.۲۱	۰.۰۸	۰
	دکتری phd	۳۵۵	۳.۵۶	۳.۴۴	۰.۰۲	۰.۱
جمع دانشگاه	۱۱۶۸۱	۱۴.۷۵	۱۳.۵۲	۰.۵۶	۰.۶۷	
نیمسال اول ۱۳۹۰ - ۹۱	کاردانی	۹۹	۱۷.۵۴	۱۶.۵۳	۰.۴۹	۰.۵۲
	کارشناسی ناپیوسته	۴۳	۱۷.۸۱	۱۷.۶۳	۰.۱۴	۰.۰۴
	کارشناسی پیوسته	۹۳۰۲	۱۶.۵۵	۱۵.۰۴	۰.۸۲	۰.۶۹
	کارشناسی ارشد	۲۵۹۸	۷.۴۳	۶.۵۸	۰.۲۳	۰.۶۲
	دکتری حرفه ای	۴۳۹	۱۶	۱۵.۱	۰.۵۷	۰.۳۳
	دکتری تخصصی	۵۰	۷.۹۶	۷.۹۶	۰	۰
	دکتری phd	۴۶۷	۳.۹	۳.۶۲	۰.۰۱	۰.۲۷
جمع دانشگاه	۱۲۹۹۸	۱۴.۲۳	۱۲.۹۳	۰.۶۶	۰.۶۴	
نیمسال دوم ۱۳۹۰ - ۹۱	کاردانی	۱۰۱	۱۶.۵۳	۱۴.۹۳	۰.۲۲	۱.۳۸
	کارشناسی ناپیوسته	۴۹	۱۶.۱۲	۱۴.۶۵	۰.۲	۱.۲۷
	کارشناسی پیوسته	۸۶۷۵	۱۶.۷۸	۱۵.۳۱	۰.۸۱	۰.۷۶
	کارشناسی ارشد	۲۱۷۸	۶.۷۱	۶.۲	۰.۱۵	۰.۳۶
	دکتری حرفه ای	۴۳۸	۱۵.۶۶	۱۴.۷	۰.۶۶	۰.۳
	دکتری تخصصی	۵۹	۵.۶۴	۵.۴۱	۰.۰۵	۰.۱۸
	دکتری phd	۴۸۳	۵.۳۵	۵.۱۳	۰.۰۱	۰.۲۱
جمع دانشگاه	۱۱۹۸۳	۱۴.۳۹	۱۳.۰۹	۰.۶۴	۰.۶۶	
نیمسال اول ۱۳۹۱ - ۹۲	کاردانی	۷۷	۱۷.۲۹	۱۶.۱۷	۰.۵۱	۰.۶۱
	کارشناسی ناپیوسته	۴۶	۱۵.۹۶	۱۵.۹۱	۰	۰.۰۵
	کارشناسی پیوسته	۹۳۱۷	۱۶.۵۱	۱۴.۹۳	۰.۸۵	۰.۷۳
	کارشناسی ارشد	۲۹۹۵	۷.۷۷	۶.۸	۰.۳۶	۰.۶۱
	دکتری حرفه ای	۴۱۵	۱۶.۳۴	۱۵.۰۳	۰.۸۳	۰.۴۸
	دکتری تخصصی	۸۳	۷.۶۴	۷.۰۲	۰.۱۱	۰.۵۱
	دکتری phd	۶۰۰	۴.۵	۴.۰۷	۰.۰۲	۰.۴۱
جمع دانشگاه	۱۳۵۳۳	۱۳.۹۷	۱۲.۶	۰.۷	۰.۶۷	



ادامه جدول ۴۱ - سیمای علمی دانشجویان انتخاب واحد نموده دانشگاه شهید چمران اهواز طی سالهای تحصیلی ۹۶ - ۱۳۸۹

سال تحصیلی	مقطع	تعداد دانشجویان مورد بررسی	میانگین واحدهای انتخابی	میانگین واحدهای قبولی	میانگین واحدهای مردودی	میانگین واحدهای نامشخص
نیمسال دوم ۹۲ - ۱۳۹۱	کاردانی	۴۰	۱۱.۷۳	۱۰.۴	۰.۱۵	۱.۱۸
	کارشناسی ناپیوسته	۵۸	۱۶.۰۵	۱۵.۹۵	۰.۱	۰
	کارشناسی پیوسته	۸۴۸۴	۱۶.۵	۱۴.۹۸	۰.۸۳	۰.۶۹
	کارشناسی ارشد	۲۵۲۸	۷.۰۳	۶.۲۶	۰.۲۵	۰.۵۲
	دکتری حرفه ای	۴۰۹	۱۵.۹۸	۱۴.۸۹	۰.۴۷	۰.۶۲
	دکتری تخصصی	۸۰	۶.۶۹	۵.۷۶	۰.۱۴	۰.۷۹
	دکتری phd	۵۹۶	۴.۳۱	۳.۷۵	۰.۰۱	۰.۵۵
جمع دانشگاه	۱۲۲۰۵	۱۳.۸۳	۱۲.۵۵	۰.۶۵	۰.۶۳	
نیمسال اول ۹۳ - ۱۳۹۲	کاردانی	۲۶	۱۵.۵۴	۱۴.۸۵	۰.۶۹	۰
	کارشناسی ناپیوسته	۹۳	۱۶.۳۸	۱۵.۵۱	۰.۳۹	۰.۴۸
	کارشناسی پیوسته	۹۰۷۹	۱۶.۵۷	۱۴.۷۲	۱.۰۵	۰.۸
	کارشناسی ارشد	۳۲۲۸	۷.۵	۶.۲۴	۰.۳۶	۰.۹
	دکتری حرفه ای	۳۷۴	۱۷	۱۵.۶۱	۰.۴۶	۰.۹۳
	دکتری تخصصی	۸۴	۵.۸۶	۴.۲۱	۰.۱۹	۱.۳۶
	دکتری phd	۷۸۶	۴.۳۳	۳.۲۴	۰.۰۶	۱.۰۳
جمع دانشگاه	۱۳۶۷۰	۱۳.۶۷	۱۲.۰۲	۰.۸۱	۰.۸۴	
نیمسال دوم ۹۳ - ۱۳۹۲	کاردانی	۵	۸.۴	۳.۴	۰	۵
	کارشناسی ناپیوسته	۸۵	۱۹.۱۵	۱۸.۶	۰.۳۶	۰.۱۹
	کارشناسی پیوسته	۸۲۹۵	۱۶.۵۶	۱۴.۵۱	۱.۰۳	۱.۰۲
	کارشناسی ارشد	۲۷۸۱	۶.۶۴	۴.۰۹	۰.۱۸	۲.۳۷
	دکتری حرفه ای	۳۶۶	۱۶.۴۴	۱۴.۸۱	۰.۵۵	۱.۰۸
	دکتری تخصصی	۹۰	۵.۹۸	۲.۹۸	۰.۰۳	۲.۹۷
	دکتری phd	۸۰۳	۴.۳۱	۱.۹۵	۰.۰۴	۱.۴۱
جمع دانشگاه	۱۲۴۲۵	۱۳.۴۸	۱۱.۳۲	۰.۷۵	۱.۴۱	
نیمسال اول ۹۴ - ۱۳۹۳	کاردانی	۰	۰	۰	۰	۰
	کارشناسی ناپیوسته	۱۸۷	۱۷.۲۴	۱۶.۲۳	۰.۷۵	۰.۲۶
	کارشناسی پیوسته	۸۳۴۷	۱۶.۴۶	۱۴.۷۳	۰.۹۶	۰.۷۷
	کارشناسی ارشد	۳۳۳۴	۷.۵۲	۶.۰۲	۰.۴	۱.۱
	دکتری حرفه ای	۳۵۴	۱۶.۳۵	۱۵.۱	۰.۲۸	۰.۹۷
	دکتری تخصصی	۱۰۲	۵.۴۱	۴	۰	۱.۴۱
	دکتری phd	۱۰۲۰	۳.۷۹	۲.۸۳	۰.۰۵	۰.۹۱
جمع دانشگاه	۱۳۳۴۴	۱۳.۱۸	۱۱.۶	۰.۷۲	۰.۸۶	
نیمسال دوم ۹۴ - ۱۳۹۳	کاردانی	۰	۰	۰	۰	۰
	کارشناسی ناپیوسته	۱۵۴	۱۶.۵۱	۱۵.۴۷	۰.۲۸	۰.۷۶
	کارشناسی پیوسته	۷۶۲۷	۱۶.۳۷	۱۴.۳	۱.۰۹	۰.۹۸
	کارشناسی ارشد	۲۸۰۷	۶.۱۷	۴.۲۷	۰.۲	۱.۷
	دکتری حرفه ای	۳۴۰	۱۵.۹۶	۱۳.۸۹	۰.۵۲	۱.۵۵
	دکتری تخصصی	۹۱	۴.۸۱	۲.۵۹	۰.۲۵	۱.۹۷
	دکتری phd	۹۹۲	۳.۸	۱.۶	۰.۰۲	۲.۱۸
جمع دانشگاه	۱۲۰۱۱	۱۲.۸۵	۱۰.۸۲	۰.۷۶	۱.۲۷	

ادامه جدول ۴۱ - سیمای علمی دانشجویان انتخاب واحد نموده دانشگاه شهید چمران اهواز طی سالهای تحصیلی ۹۶ - ۱۳۸۹

سال تحصیلی	مقطع	تعداد دانشجویان مورد بررسی	میانگین واحدهای انتخابی	میانگین واحدهای قبولی	میانگین واحدهای مردودی	میانگین واحدهای نامشخص
نیمسال اول ۱۳۹۴ - ۹۵	کارشناسی ناپیوسته	۲۰۶	۱۶.۰۴	۱۵.۵۱	۰.۴۶	۰.۱۷
	کارشناسی پیوسته	۷۷۳۵	۱۶.۴۷	۱۴.۸۳	۱	۰.۶۴
	کارشناسی ارشد	۳۰۵۲	۷.۲۸	۵.۷۲	۰.۴۹	۱.۱۷
	دکتری حرفه ای	۲۰۹	۱۵.۳۷	۱۳.۲۹	۱.۴۶	۰.۶۲
	دکتری تخصصی	۸۸	۵.۵۳	۳.۳۹	۰.۰۱	۲.۱۳
	دکتری phd	۱۰۸۴	۳.۷۸	۲.۴۹	۰.۰۲	۱.۲۷
جمع دانشگاه	۱۲۴۷۴	۱۳.۰۱	۱۱.۴۲	۰.۷۶	۰.۸۳	
نیمسال دوم ۱۳۹۴ - ۹۵	کارشناسی ناپیوسته	۱۷۸	۱۴.۸۳	۱۳.۹۳	۰.۳۵	۰.۵۵
	کارشناسی پیوسته	۷۰۰۵	۱۶.۲۹	۱۴.۲۹	۱.۰۹	۰.۹۱
	کارشناسی ارشد	۲۴۵۶	۵.۵۹	۳.۶۷	۰.۲۵	۱.۶۷
	دکتری حرفه ای	۲۸۲	۱۵.۰۲	۱۲.۸۷	۱.۲۷	۰.۷۸
	دکتری تخصصی	۸۰	۴.۹۹	۲.۳۹	۰	۲.۶
	دکتری phd	۱۰۳۹	۳.۴۹	۱.۵۱	۰.۰۱	۱.۹۷
جمع دانشگاه	۱۱۰۴۰	۱۲.۵۷	۱۰.۵۹	۰.۷۹	۱.۱۹	
نیمسال اول ۱۳۹۵ - ۹۶	کارشناسی ناپیوسته	۱۴۷	۱۷.۴۷	۱۶.۵۳	۰.۷۶	۰.۱۷
	کارشناسی پیوسته	۷۰۱۳	۱۶.۹۹	۱۵.۸۰	۱.۰۹	۰.۱۰
	کارشناسی ارشد	۲۶۳۹	۶.۹۰	۵.۶۷	۰.۴۵	۰.۷۸
	دکتری حرفه ای	۲۵۶	۱۶.۹۲	۱۵.۴۱	۰.۹۹	۰.۵۲
	دکتری تخصصی	۷۹	۶.۹۰	۵.۶۷	۰.۴۵	۰.۷۸
	دکتری phd	۱۱۱۳	۴.۳۴	۲.۶۹	۰.۰۵	۱.۶۰
جمع دانشگاه	۱۱۲۴۷	۱۱.۵۹	۱۰.۳۰	۰.۶۳	۰.۶۶	
نیمسال دوم ۱۳۹۵ - ۹۶	کارشناسی ناپیوسته	۱۳۷	۱۴.۴۷	۱۳.۲۱	۰.۱۹	۱.۰۷
	کارشناسی پیوسته	۶۵۴۶	۱۶.۵۶	۱۵.۱۱	۱.۳۱	۰.۱۴
	کارشناسی ارشد	۲۲۷۳	۷.۳۱	۵.۷۴	۰.۴۶	۱.۲۱
	دکتری حرفه ای	۲۶۳	۱۶.۱۹	۱۴.۱۹	۱.۴۹	۰.۵۱
	دکتری تخصصی	۷۹	۶.۹۰	۵.۶۷	۰.۴۵	۰.۷۸
	دکتری phd	۱۰۲۶	۴.۹۹	۲.۰۱	۰.۰۱	۲.۹۷
جمع دانشگاه	۱۰۳۲۴	۱۱.۰۷	۹.۳۲	۰.۶۴	۱.۱۱	
نیمسال اول ۱۳۹۶ - ۹۷	کارشناسی ناپیوسته	۶۲	۱۸.۹۲	۱۷.۶۸	۰.۶۳	۰.۶۱
	کارشناسی پیوسته	۵۶۶۵	۱۷.۱۴	۱۴.۹۷	۱.۴۶	۰.۷۱
	کارشناسی ارشد	۱۸۵۷	۷.۶۵	۵.۸۴	۰.۶۱	۱.۲۰
	دکتری حرفه ای	۲۱۳	۱۷.۴۵	۱۵.۳۳	۱.۲۹	۰.۸۳
	دکتری تخصصی	۵۵	۷.۱۵	۵.۲۵	۰.۰۰	۱.۹۰
	دکتری phd	۱۰۰۶	۴.۴۷	۱.۶۲	۰.۰۲	۲.۸۲
جمع دانشگاه	۸۸۵۸	۱۳.۶۷	۱۱.۵۰	۱.۱۰	۱.۰۷	
نیمسال دوم ۱۳۹۶ - ۹۷	کارشناسی ناپیوسته	۶۲	۱۶.۳۴	۱۴.۶۱	۰.۷۶	۰.۹۷
	کارشناسی پیوسته	۵۸۱۳	۱۷.۰۷	۱۴.۸۶	۱.۴۹	۰.۸۲
	کارشناسی ارشد	۱۷۶۲	۶.۵۹	۴.۷۸	۰.۳۱	۱.۵۰
	دکتری حرفه ای	۲۴۷	۱۷.۰۲	۱۴.۳۸	۱.۸۶	۰.۷۸
	دکتری تخصصی	۵۴	۶.۵۹	۳.۸۰	۰.۰۲	۲.۷۷
	دکتری phd	۱۰۰۹	۴.۶۳	۱.۳۰	۰.۰۲	۳.۳۱
جمع دانشگاه	۸۹۴۷	۱۳.۵۳	۱۱.۲۷	۱.۰۲	۱.۲۴	

جدول ۴۲ - تعداد واحدهای تدریس شده توسط اعضای هیات علمی تمام وقت دانشگاه شهید چمران اهواز
در سال تحصیلی ۹۷ - ۱۳۹۶

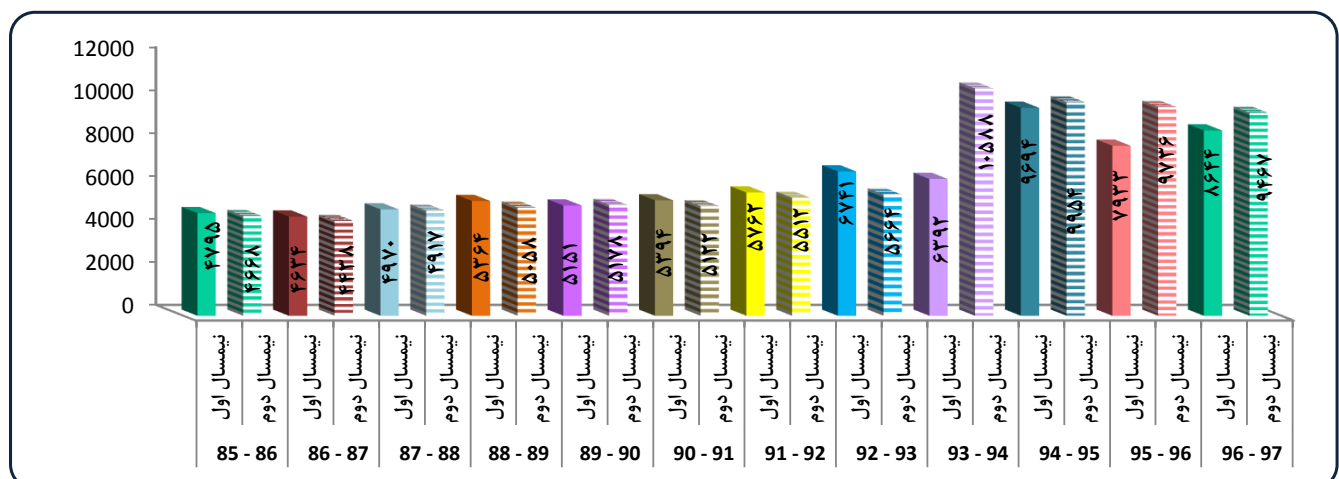
گروه عمده تحصیلی	دانشکده	استاد		دانشیار		استادیار		مربی		مربی . آ		جمع کل	
		نیمسال اول	نیمسال دوم	نیمسال اول	نیمسال دوم	نیمسال اول	نیمسال دوم	نیمسال اول	نیمسال دوم	نیمسال اول	نیمسال دوم	نیمسال اول	نیمسال دوم
علوم انسانی	ادبیات	۱۱۱	۱۰۹	۲۱۹	۲۰۸	۷۶۵	۸۱۷	۰	۰	۰	۰	۱۰۹۵	۱۱۳۴
	اقتصاد	۲۹	۸۷	۲۸۰	۲۳۳	۵۴۳	۵۴۳	۱۶۵	۱۶۵	۰	۰	۱۰۱۷	۱۰۲۸
	الهیات	۸	۸	۱۱۳	۱۰۲	۱۱۸	۱۸۰	۰	۰	۰	۰	۲۳۹	۲۹۰
	علوم تربیتی و روانشناسی	۳۵۸	۳۲۳	۴۷۲	۴۹۷	۵۶۸	۶۲۹	۴۵	۶۰	۰	۰	۱۴۴۳	۱۵۰۹
	تربیت بدنی و علوم ورزشی	۱۸	۱۶	۵۱	۷۷	۹۲	۱۳۷	۸۹	۹۶	۱۰	۸	۲۶۰	۳۳۴
جمع		۵۲۴	۵۴۳	۱۱۳۵	۱۱۱۷	۲۰۸۶	۲۳۰۶	۲۹۹	۳۲۱	۸	۱۰	۴۰۵۴	۴۲۹۵
هنر	شوشتر	۰	۰	۰	۰	۶۲	۴۹	۱۶۵	۱۰۹	۰	۰	۲۲۷	۱۵۸
	باستان شناسی	۰	۰	۰	۰	۰	۰	۰	۰	۰	۰	۰	۰
جمع		۰	۰	۰	۰	۶۲	۴۹	۱۶۵	۱۰۹	۰	۰	۲۲۷	۱۵۸
علوم پایه	علوم	۱۸۵	۱۸۵	۱۲۱	۱۰۱	۶۲۹	۵۹۲	۲۰	۱۳	۰	۰	۹۵۵	۸۹۱
	علوم ریاضی	۴۴	۵۷	۵۱	۴۳	۲۸۷	۲۵۷	۲۸	۲۸	۰	۰	۴۱۰	۳۸۵
	علوم زمین	۴۱	۴۸	۹۵	۸۶	۱۶۶	۱۲۴	۴۲	۲۵	۰	۰	۳۴۴	۲۸۳
جمع		۲۷۰	۲۹۰	۲۶۷	۲۳۰	۱۰۸۲	۹۷۳	۹۰	۶۶	۰	۰	۱۷۰۹	۱۵۵۹
فنی و مهندسی	مهندسی	۳۴	۴۰	۱۰۷	۱۰۶	۴۳۵	۴۳۲.۵	۱۲۴	۱۲۲	۰	۰	۷۰۰	۷۰۰.۵
جمع کل		۳۴	۴۰	۱۰۷	۱۰۶	۴۳۵	۴۳۲.۵	۱۲۴	۱۲۲	۰	۰	۷۰۰	۷۰۰.۵
کشاورزی	کشاورزی	۷۴	۱۴۲	۱۱۰	۳۰۶	۳۲۳	۷۶۴	۱۸	۱۹	۰	۰	۵۲۵	۱۲۳۱
	مهندسی علوم آب	۲۳۰	۲۵۰	۱۰۸	۱۰۷	۳۲۳	۳۲۷	۰	۰	۰	۰	۶۶۱	۶۸۴
جمع		۳۰۴	۳۹۲	۲۱۸	۴۱۳	۶۴۶	۱۰۹۱	۱۸	۱۹	۰	۰	۱۱۸۶	۱۹۱۵
دامپزشکی	دامپزشکی	۱۹۵	۱۷۷	۳۳۰	۳۱۷	۲۴۳	۲۱۹	۰	۰	۰	۰	۷۶۸	۷۱۳
جمع		۱۹۵	۱۷۷	۳۳۰	۳۱۷	۲۴۳	۲۱۹	۰	۰	۰	۰	۷۶۸	۷۱۳
گروه معارف		۰	۰	۰	۰	۰	۳۰	۹۶	۰	۰	۰	۰	۱۲۶
جمع کل		۱۳۲۷	۱۴۴۲	۲۰۵۷	۲۱۸۳	۴۵۵۴	۵۱۰۱	۶۹۶	۷۳۳	۸	۱۰	۸۶۴۴	۹۴۶۷

آمار باستان شناسی تفکیک نشده و در آمار ادبیات می باشد.

جدول ۴۳ - تعداد واحدهای تدریس شده توسط اعضای هیات علمی تمام وقت دانشگاه شهید چمران اهواز
به تفکیک مرتبه علمی طی سال های ۹۶ - ۱۳۸۵

جمع	مربی آموزشیار	مربی	استادیار	دانشیار	استاد	مرتبه	
						سال تحصیلی	
۴۷۹۵	۶۳	۱۶۱۶	۲۳۹۳	۴۳۰	۲۹۳	نیمسال اول	۸۵ - ۸۶
۴۶۶۸	۵۹	۱۴۹۵	۲۳۴۶	۴۰۷	۳۶۱	نیمسال دوم	
۴۶۳۴	۴۵	۱۲۸۱	۲۵۲۰	۵۲۶	۲۶۲	نیمسال اول	۸۶ - ۸۷
۴۴۳۸	۶۶	۱۲۳۹	۲۳۱۸	۴۹۸	۳۱۷	نیمسال دوم	
۴۹۷۰	۳۳	۱۱۷۲	۲۷۱۲	۶۸۶	۳۶۷	نیمسال اول	۸۷ - ۸۸
۴۹۱۷	۲۶	۱۱۹۳	۲۶۳۰	۶۳۹	۴۲۹	نیمسال دوم	
۵۳۶۴	۸۸	۱۱۲۸	۲۹۳۲	۷۹۵	۴۲۱	نیمسال اول	۸۸ - ۸۹
۵۰۵۸	۱۰۶	۱۰۷۵	۲۷۲۲	۷۴۹	۴۰۶	نیمسال دوم	
۵۱۵۱	۱۰۷	۹۳۴	۲۷۷۷	۸۴۹	۴۸۴	نیمسال اول	۸۹ - ۹۰
۵۱۷۸	۲۴	۹۹۰	۲۸۱۹	۸۵۰	۴۹۵	نیمسال دوم	
۵۳۹۴	۳۰	۷۸۶	۲۹۶۵	۱۰۸۸	۵۲۵	نیمسال اول	۹۰ - ۹۱
۵۱۲۲	۱۸	۷۸۴	۲۸۴۷	۱۰۲۲	۴۵۱	نیمسال دوم	
۵۷۶۲	۱۱	۸۱۵	۳۱۷۰	۱۲۵۹	۵۰۷	نیمسال اول	۹۱ - ۹۲
۵۵۱۲	۷	۷۸۳	۲۹۵۸	۱۲۵۸	۵۰۶	نیمسال دوم	
۶۷۴۱	۱۷	۷۷۴	۳۴۶۴	۱۷۲۶	۷۶۰	نیمسال اول	۹۲ - ۹۳
۵۶۶۴	۳۰	۸۱۲	۲۹۸۳	۱۳۰۶	۵۳۳	نیمسال دوم	
۶۳۹۲	۱۰	۷۹۳	۳۲۱۲	۱۶۶۰	۷۱۷	نیمسال اول	۹۳ - ۹۴
۱۰۵۸۸	۲۰	۹۴۱	۵۵۷۱	۲۷۷۲	۱۳۸۴	نیمسال دوم	
۹۶۹۴	۸	۹۳۹	۴۹۱۵	۲۵۱۰	۱۳۳۲	نیمسال اول	۹۴ - ۹۵
۹۹۵۴	۱۰	۸۰۱	۵۰۵۸	۲۵۳۲	۱۵۵۳	نیمسال دوم	
۷۹۳۳	۸	۷۸۶	۳۹۳۶	۱۹۵۳	۱۲۵۰	نیمسال اول	۹۵ - ۹۶
۹۷۳۶	۱۰	۷۴۳	۵۱۷۰	۲۳۵۵	۱۴۵۸	نیمسال دوم	
۸۶۴۴	۱۰	۶۹۶	۴۵۵۴	۲۰۵۷	۱۳۲۷	نیمسال اول	۹۶ - ۹۷
۹۴۶۷	۸	۷۳۳	۵۱۰۱	۲۱۸۳	۱۴۴۲	نیمسال دوم	

نمودار ۴۷ - تعداد واحدهای تدریس شده توسط اعضای هیات علمی تمام وقت دانشگاه شهید چمران اهواز
به تفکیک مرتبه علمی طی سال های ۹۶ - ۱۳۸۵



جدول ۴۴ - میانگین واحدهای تدریس شده توسط اعضای هیات علمی تمام وقت دانشگاه شهید چمران اهواز
در سال تحصیلی ۹۷ - ۱۳۹۶

گروه عمده تحصیلی	دانشکده	استاد		دانشیار		استادیار		مربی		مربی . آ		میانگین دانشکده	
		نیمسال اول	نیمسال دوم	نیمسال اول	نیمسال دوم	نیمسال اول	نیمسال دوم	نیمسال اول	نیمسال دوم	نیمسال اول	نیمسال دوم	نیمسال اول	نیمسال دوم
علوم انسانی	ادبیات	۲۷.۷۵	۲۷.۲۵	۳۱.۲۸	۲۹.۷۱	۲۸.۳۳	۳۰.۲۶	۰	۰	۰	۰	۲۹.۱۲	۲۹.۰۷
	اقتصاد	۱۴.۵	۲۹	۲۱.۵۳	۲۱.۱۸	۱۵.۴۷	۱۹.۳۹	۱۵.۹	۱۵	۰	۰	۱۶.۸۵	۲۱.۱۴
	الهیات	۸	۸	۱۶.۱۴	۱۴.۵۷	۱۵.۶۶	۱۳.۸۴	۰	۰	۰	۰	۱۳.۲۷	۱۲.۱۴
	علوم تربیتی و روانشناسی	۳۹.۷۷	۳۲.۳	۳۶.۳	۳۵.۵	۳۵.۵	۳۱.۴۵	۱۵	۱۵	۰	۰	۳۱.۶۴	۲۲.۸۵
	علوم ورزشی	۱۸	۱۶	۱۷	۲۵.۶۶	۱۵.۳۳	۱۵.۲۲	۱۱.۱۲	۹.۶	۱۰	۸	۱۴.۲۹	۱۴.۹۰
جمع		۲۱.۶	۲۲.۵	۲۴.۵	۲۵.۲	۲۲.۱	۲۲.۰	۱۴.۰	۱۳.۲	۸.۰	۱۰.۰	۲۱.۰۳	۲۰.۰۲
هنر	شوستر	۰	۰	۰	۰	۲۰.۶۶	۱۶.۳۳	۲۳.۵۷	۱۵.۵۷	۰	۰	۸.۸۵	۶.۳۸
	باستان شناسی	۰	۰	۰	۰	۰	۰	۰	۰	۰	۰	۰.۰۰	۰.۰۰
جمع		۰.۰۰	۰.۰۰	۰.۰۰	۰.۰۰	۲۰.۶۶	۱۶.۳۳	۲۳.۵۷	۱۵.۵۷	۰.۰۰	۰.۰۰	۸.۸۵	۶.۳۸
علوم پایه	علوم	۹.۷۳	۱۰.۸۸	۱۱	۱۰.۱	۱۵.۷۲	۱۴.۴۴	۶.۶۶	۱۳	۰	۰	۸.۶۲	۹.۶۸
	علوم ریاضی	۸.۸	۱۱.۴	۱۲.۷۵	۱۰.۷۵	۱۱.۹۵	۱۰.۲۸	۹.۳	۹.۳۳	۰	۰	۸.۵۶	۸.۳۵
	علوم زمین	۸.۲	۹.۶	۱۱.۸۷	۱۰.۷۵	۱۳.۸۳	۱۰.۳۳	۱۴	۶.۲۵	۰	۰	۹.۵۸	۷.۳۹
جمع		۸.۹۱	۱۰.۶۳	۱۱.۸۷	۱۰.۵۳	۱۳.۸۳	۱۱.۶۸	۱۴.۹۸	۱۴.۲۹	۰.۰۰	۰.۰۰	۸.۹۲	۸.۴۷
فنی و مهندسی	مهندسی	۴.۸۷	۵	۷.۱۳	۷.۰۶	۸.۲	۷.۸۶	۸.۲۶	۷.۹۲	۰	۰	۵.۶۹	۵.۵۷
	جمع کل	۴.۸۷	۵	۷.۱۳	۷.۰۶	۸.۲	۷.۸۶	۸.۲۶	۷.۹۲	۰	۰	۵.۶۹۲	۵.۵۶۸
کشاورزی	کشاورزی	۱۰.۵۷	۲۰.۲۸	۶.۸۷	۱۸	۹.۵	۲۰.۱	۹.۵	۹.۵	۰	۰	۷.۱۹	۱۳.۵۸
	مهندسی علوم آب	۳۲.۸۵	۳۵.۷۱	۳۶	۳۵.۶۶	۳۲.۳	۳۲.۷	۰	۰	۰	۰	۱۰.۱۵	۱۰.۴۰۷
جمع		۲۱.۷۱	۲۸.۰۰	۲۱.۴۴	۲۶.۸۳	۲۰.۹۰	۲۶.۴۰	۹.۰۰	۹.۵۰	۰.۰۰	۰.۰۰	۵۴.۱۷	۵۸.۸۲
دامپزشکی	دامپزشکی	۱۳.۹۲	۱۲.۶۴	۱۵	۱۴.۴۱	۱۲.۱۵	۱۰.۴۲	۰	۰	۰	۰	۸.۲۱	۷.۴۹
	جمع	۱۳.۹۲	۱۲.۶۴	۱۵	۱۴.۴۱	۱۲.۱۵	۱۰.۴۲	۰	۰	۰	۰	۸.۲۱۴	۷.۴۹۴
گروه معارف		۰	۰	۰	۰	۱۵	۱۵	۱۳.۷۱	۰	۰	۰	۰.۰۰	۵.۷۴
میانگین دانشکده ها		۱۴.۲۰	۱۵.۷۵	۱۵.۹۸	۱۶.۸۳	۱۳.۹۷	۱۵.۶۸	۱۱.۶۴	۱۲.۳۷	۸.۰۰	۱۰.۰۰	۱۵.۲۷	۱۶.۰۷
میانگین مراتب		۱۴.۲۰	۱۵.۷۵	۱۵.۹۸	۱۶.۸۳	۱۶.۳۰	۱۵.۶۸	۱۱.۶۴	۱۲.۳۷	۸.۰۰	۱۰.۰۰	۱۳.۶۲	۱۳.۷۳

آمار باستان شناسی تفکیک نشده و در آمار ادبیات می باشد.


جدول ۴۵ - میانگین واحدهای تدریس شده توسط اعضای هیات علمی تمام وقت دانشگاه شهید چمران اهواز

به تفکیک مرتبه علمی طی سال های ۹۶ - ۱۳۸۵

میانگین دانشگاه	مربی آموزشیار	مربی	استادیار	دانشیار	استاد	مرتبه	
						سال تحصیلی	مرتبه
۱۰.۳	۹.۰	۱۱.۱	۱۱.۹	۱۰.۸	۸.۶	نیمسال اول	۸۵ - ۸۶
۱۰.۵	۸.۴	۱۰.۴	۱۱.۹	۹.۹	۱۲.۰	نیمسال دوم	
۹.۷	۷.۵	۱۰.۳	۱۱.۵	۱۰.۳	۸.۷	نیمسال اول	۸۶ - ۸۷
۹.۶	۹.۴	۱۰.۲	۱۰.۷	۸.۶	۹.۱	نیمسال دوم	
۱۰.۴	۶.۶	۱۱.۱	۱۲.۰	۱۱.۱	۱۱.۱	نیمسال اول	۸۷ - ۸۸
۹.۸	۶.۵	۱۱.۱	۱۱.۳	۹.۸	۱۰.۲	نیمسال دوم	
۱۰.۹	۸.۸	۱۱.۳	۱۲.۵	۱۱.۹	۱۰.۰	نیمسال اول	۸۸ - ۸۹
۱۰.۶	۱۰.۶	۱۰.۶	۱۱.۳	۱۱.۰	۹.۴	نیمسال دوم	
۱۱.۱	۹.۷	۱۱.۳	۱۲.۱	۱۲.۱	۱۰.۵	نیمسال اول	۸۹ - ۹۰
۱۱.۳	۱۲.۰	۱۰.۹	۱۱.۸	۱۱.۳	۱۰.۸	نیمسال دوم	
۱۱.۴	۱۰.۰	۱۰.۵	۱۲.۷	۱۲.۷	۱۱.۲	نیمسال اول	۹۰ - ۹۱
۱۲.۲	۱۸.۰	۱۰.۳	۱۱.۵	۱۱.۱	۱۰.۰	نیمسال دوم	
۱۱.۴	۱۱.۰	۱۲.۲	۱۱.۱	۱۲.۲	۱۰.۴	نیمسال اول	۹۱ - ۹۲
۱۰.۱	۷.۰	۹.۵	۱۱.۶	۱۱.۷	۱۰.۸	نیمسال دوم	
۱۱.۹	۸.۰	۹.۳	۱۲.۲	۱۵.۹	۱۳.۹	نیمسال اول	۹۲ - ۹۳
۱۰.۳	۱۲.۰	۹.۱	۹.۳	۱۱.۵	۹.۷	نیمسال دوم	
۱۰.۹	۱۰.۰	۹.۶	۱۱.۸	۱۲.۴	۱۰.۸	نیمسال اول	۹۳ - ۹۴
۱۴.۸	۱۰.۰	۱۱.۶	۱۵.۳	۱۸.۹	۱۸.۰	نیمسال دوم	
۱۳.۹	۸.۰	۱۴.۴	۱۳.۸	۱۷.۴	۱۶.۱	نیمسال اول	۹۴ - ۹۵
۱۳.۵	۱۰.۰	۱۱.۴	۱۳.۳	۱۷.۰	۱۵.۶	نیمسال دوم	
۱۲.۵	۸.۰	۱۲.۶	۱۶.۷	۱۳.۶	۱۱.۶	نیمسال اول	۹۵ - ۹۶
۱۴.۷	۱۰.۰	۱۳.۳	۱۷.۸	۱۶.۶	۱۵.۶	نیمسال دوم	
۱۳.۶	۱۰.۰	۱۱.۶	۱۶.۳	۱۶.۰	۱۴.۲	نیمسال اول	۹۶ - ۹۷
۱۳.۷	۸.۰	۱۲.۴	۱۵.۷	۱۶.۸	۱۵.۸	نیمسال دوم	

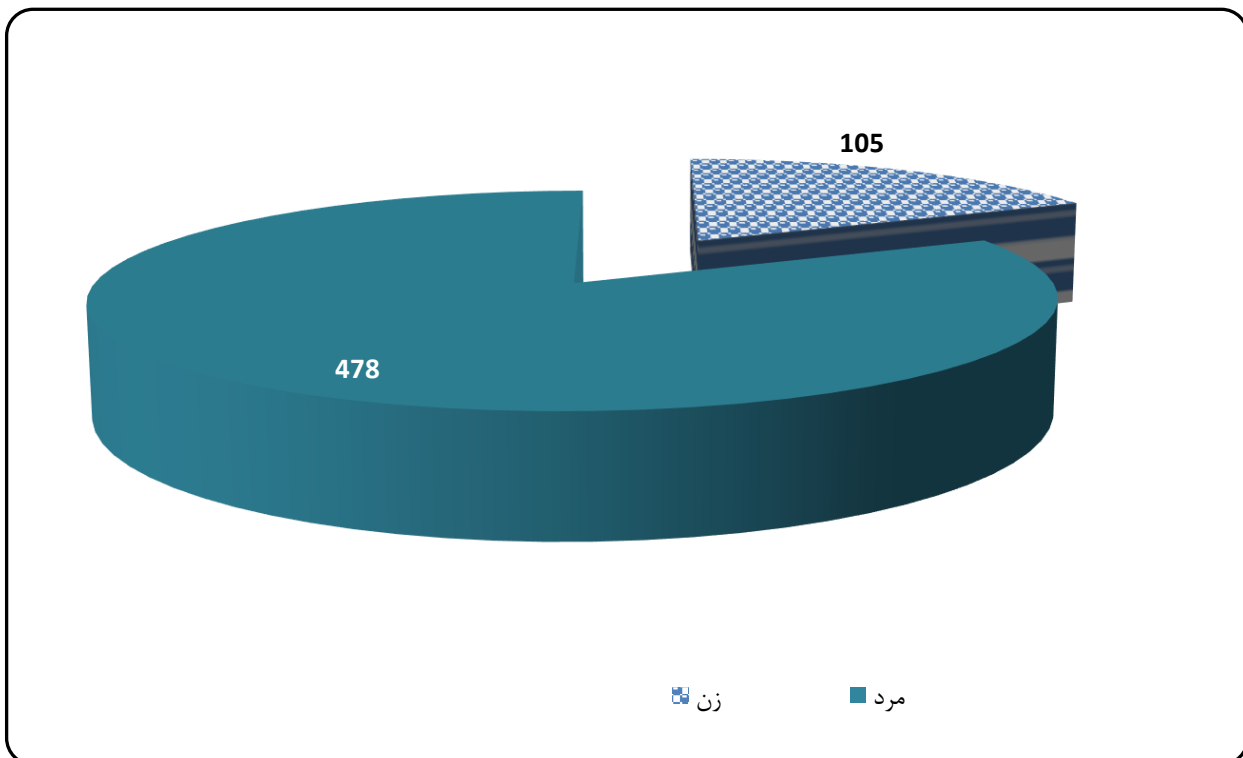
نمودار ۴۸ - میانگین واحدهای تدریس شده توسط اعضای هیات علمی تمام وقت

دانشگاه شهید چمران اهواز طی سال های ۹۶ - ۱۳۸۵



اعضای هیات علمی دانشگاه شهید چمران اهواز در سال ۹۶

نمودار ۴۹ - تعداد اعضای هیات علمی دانشگاه شهید چمران اهواز به تفکیک جنسیت در سال ۹۶

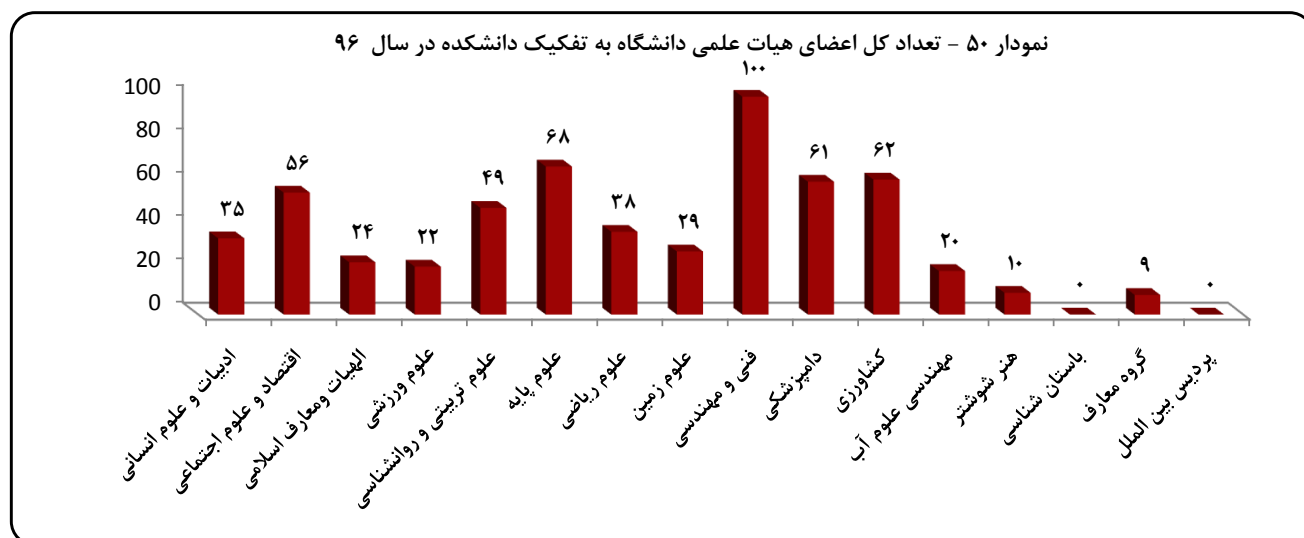


جدول ۴۶ - تعداد کل اعضای هیات علمی دانشگاه شهید چمران اهواز به تفکیک گروه تحصیلی، دانشکده، مرتبه علمی و جنسیت

در سال ۹۶

گروه آموزشی	مرتبه علمی			استاد			دانشیار			استادیار			مربی			مربی آموزشیار			جمع							
	زن	مرد	جمع	زن	مرد	جمع	زن	مرد	جمع	زن	مرد	جمع	زن	مرد	جمع	زن	مرد	جمع	زن	مرد	جمع					
علوم انسانی	ادبیات و علوم انسانی			۰	۴	۴	۱	۷	۸	۸	۱۵	۲۳	۰	۰	۰	۰	۰	۰	۰	۹	۲۶	۳۵				
	اقتصاد و علوم اجتماعی			۰	۴	۴	۲	۱۰	۱۲	۳	۲۸	۳۱	۰	۰	۰	۹	۷	۲	۰	۰	۷	۴۹	۵۶			
	الهیات و معارف اسلامی			۰	۲	۲	۱	۷	۸	۳	۱۱	۱۴	۰	۰	۰	۰	۰	۰	۰	۰	۰	۲۰	۲۴			
	علوم ورزشی			۱	۱	۲	۱	۳	۴	۰	۸	۸	۰	۰	۰	۷	۴	۳	۱	۰	۱	۶	۲۲			
	علوم تربیتی و روانشناسی			۳	۸	۱۱	۳	۱۲	۱۵	۵	۱۲	۱۷	۱	۵	۶	۱	۵	۶	۰	۰	۰	۱۲	۳۷	۴۹		
جمع گروه			۴	۱۹	۲۳	۸	۳۹	۴۷	۱۹	۷۴	۹۳	۶	۱۶	۲۲	۱	۰	۱	۰	۰	۳۸	۱۴۸	۱۸۶				
علوم پایه	علوم پایه			۴	۱۴	۱۸	۴	۱۲	۱۶	۱۳	۲۱	۳۴	۰	۰	۰	۰	۰	۰	۰	۰	۰	۲۱	۴۷	۶۸		
	علوم ریاضی			۰	۷	۷	۱	۷	۸	۶	۱۶	۲۲	۱	۰	۱	۲۲	۱۶	۶	۰	۰	۰	۰	۸	۳۰	۳۸	
	علوم زمین			۱	۵	۶	۰	۷	۷	۲	۱۱	۱۳	۰	۳	۳	۰	۳	۳	۰	۰	۰	۰	۳	۲۶	۲۹	
	جمع گروه			۵	۲۶	۳۱	۵	۲۶	۳۱	۲۱	۴۸	۶۹	۱	۳	۴	۰	۰	۰	۰	۰	۰	۳۲	۱۰۳	۱۳۵		
فنی و مهندسی	فنی و مهندسی			۰	۱۲	۱۲	۱	۱۲	۱۳	۴	۵۲	۵۶	۴	۱۵	۱۹	۰	۰	۰	۰	۰	۰	۰	۹۱	۱۰۰		
	جمع گروه			۰	۱۲	۱۲	۱	۱۲	۱۳	۴	۵۲	۵۶	۴	۱۵	۱۹	۰	۰	۰	۰	۰	۰	۰	۹۱	۱۰۰		
کشاورزی و دامپزشکی	دامپزشکی			۰	۲۳	۲۳	۳	۱۷	۲۰	۹	۹	۱۸	۰	۰	۰	۰	۰	۰	۰	۰	۰	۰	۱۲	۴۹	۶۱	
	کشاورزی			۰	۹	۹	۱	۲۱	۲۲	۹	۲۰	۲۹	۰	۲	۲	۰	۲	۲	۰	۰	۰	۰	۰	۱۰	۵۲	۶۲
	مهندسی علوم آب			۰	۷	۷	۰	۳	۳	۰	۳	۳	۰	۰	۰	۰	۰	۰	۰	۰	۰	۰	۰	۲	۱۸	۲۰
	جمع گروه			۰	۳۹	۳۹	۴	۴۱	۴۵	۲۰	۳۷	۵۷	۰	۲	۲	۰	۲	۲	۰	۰	۰	۰	۰	۲۴	۱۱۹	۱۴۳
هنر	هنر شوستر			۰	۰	۰	۰	۰	۰	۰	۰	۰	۰	۰	۰	۰	۰	۰	۰	۰	۰	۰	۰	۰	۰	
	باستان شناسی			۰	۰	۰	۰	۰	۰	۰	۰	۰	۰	۰	۰	۰	۰	۰	۰	۰	۰	۰	۰	۰	۰	
	جمع گروه			۰	۰	۰	۰	۰	۰	۰	۰	۰	۰	۰	۰	۰	۰	۰	۰	۰	۰	۰	۰	۰	۰	
پرديس بين الملل	گروه معارف			۰	۰	۰	۰	۰	۰	۰	۰	۰	۰	۰	۰	۰	۰	۰	۰	۰	۰	۰	۰	۰		
	پرديس بين الملل			۰	۰	۰	۰	۰	۰	۰	۰	۰	۰	۰	۰	۰	۰	۰	۰	۰	۰	۰	۰	۰	۰	
	جمع مراتب علمی			۹	۹۶	۱۰۵	۱۸	۱۱۸	۱۳۶	۶۴	۲۱۷	۲۸۱	۱۳	۴۷	۶۰	۱	۰	۱	۰	۰	۱۰۵	۴۷۸	۵۸۳			

تذکر: پردیس بین الملل از اعضای هیات علمی دانشکده های دانشگاه استفاده می نماید





جدول ۴۷- تعداد کل اعضای هیات علمی دانشگاه شهید چمران اهواز به تفکیک مرتبه علمی طی

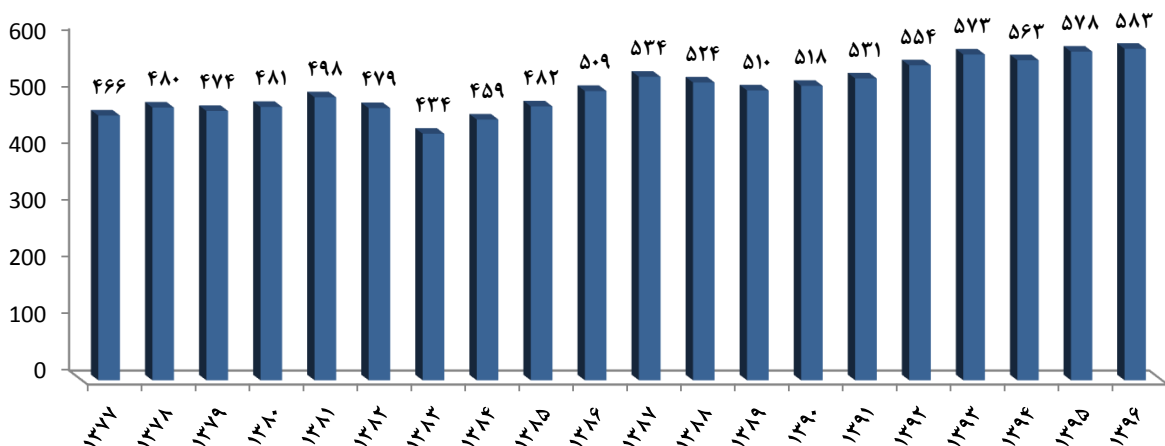
سال های ۹۶ - ۱۳۷۶

سال	مرتبه			استاد			دانشیار			استادیار			مربی			مربی آموزشیار			جمع	
	زن	مرد	جمع	زن	مرد	جمع	زن	مرد	جمع	زن	مرد	جمع	زن	مرد	جمع	زن	مرد	جمع	مرد	زن
۱۳۷۶	۰	۱۸	۱۸	۲	۳۱	۳۳	۱۱	۱۰۶	۱۱۷	۳۵	۲۳۸	۸	۱۸	۲۶	۵۶	۴۱۱	۴۶۷			
۱۳۷۷	۰	۱۹	۱۹	۲	۲۹	۳۱	۱۱	۱۰۹	۱۲۰	۳۶	۲۳۵	۸	۱۷	۲۵	۵۷	۴۰۹	۴۶۶			
۱۳۷۸	۱	۱۹	۲۰	۱	۳۱	۳۲	۱۰	۱۳۹	۱۴۹	۳۷	۲۱۷	۸	۱۷	۲۵	۵۷	۴۲۳	۴۸۰			
۱۳۷۹	۱	۲۲	۲۳	۱	۳۹	۴۰	۱۰	۱۳۸	۱۴۸	۳۴	۲۰۶	۷	۱۶	۲۳	۵۳	۴۲۱	۴۷۴			
۱۳۸۰	۱	۲۳	۲۴	۱	۴۰	۴۱	۱۲	۱۴۸	۱۶۰	۳۱	۲۰۲	۷	۱۶	۲۳	۵۲	۴۲۹	۴۸۱			
۱۳۸۱	۱	۱۹	۲۰	۳	۴۶	۴۹	۱۳	۱۵۳	۱۶۶	۳۴	۲۰۷	۸	۱۴	۲۲	۵۹	۴۳۹	۴۹۸			
۱۳۸۲	۲	۱۹	۲۱	۲	۵۱	۵۳	۱۱	۱۵۵	۱۶۶	۳۰	۱۹۱	۷	۱۱	۱۸	۵۲	۴۲۷	۴۷۹			
۱۳۸۳	۲	۲۱	۲۳	۲	۴۲	۴۴	۱۷	۱۶۳	۱۸۰	۳۸	۱۴۱	۵	۳	۸	۶۴	۳۷۰	۴۳۴			
۱۳۸۴	۲	۲۵	۲۷	۳	۴۴	۴۷	۱۹	۱۷۲	۱۹۱	۳۹	۱۴۷	۵	۳	۸	۶۸	۳۹۱	۴۵۹			
۱۳۸۵	۳	۳۱	۳۴	۲	۴۴	۴۶	۱۹	۱۹۳	۲۱۲	۳۶	۱۴۶	۵	۳	۸	۶۵	۴۱۷	۴۸۲			
۱۳۸۶	۴	۳۰	۳۴	۲	۵۷	۵۹	۲۲	۲۰۲	۲۲۴	۳۵	۱۵۰	۵	۲	۷	۶۸	۴۴۱	۵۰۹			
۱۳۸۷	۴	۳۹	۴۳	۳	۶۱	۶۴	۲۸	۲۰۹	۲۳۷	۳۴	۱۵۱	۳	۲	۵	۷۲	۴۶۲	۵۳۴			
۱۳۸۸	۴	۳۹	۴۳	۴	۶۶	۷۰	۳۵	۲۱۸	۲۵۳	۲۶	۱۲۲	۳	۲	۷	۱۰	۷۲	۴۵۲	۵۲۴		
۱۳۸۹	۴	۴۴	۴۸	۵	۷۶	۸۱	۳۸	۲۱۵	۲۵۳	۲۲	۱۰۲	۳	۱	۴	۷۲	۴۳۸	۵۱۰			
۱۳۹۰	۴	۴۲	۴۶	۷	۸۹	۹۶	۴۱	۲۱۵	۲۵۶	۱۹	۹۹	۱	۱	۲	۷۲	۴۴۶	۵۱۸			
۱۳۹۱	۴	۴۹	۵۳	۸	۱۰۳	۱۱۱	۴۹	۲۱۵	۲۶۴	۱۶	۸۴	۲	۱	۳	۷۹	۴۵۲	۵۲۱			
۱۳۹۲	۴	۶۱	۶۵	۹	۱۰۵	۱۱۴	۵۶	۲۲۶	۲۸۲	۱۶	۷۵	۲	۰	۲	۸۷	۴۶۷	۵۵۴			
۱۳۹۳	۴	۶۳	۶۷	۱۰	۱۱۹	۱۲۹	۶۳	۲۲۱	۲۸۴	۱۷	۷۴	۲	۰	۲	۹۶	۴۷۷	۵۷۳			
۱۳۹۴	۶	۷۰	۷۶	۱۱	۱۱۷	۱۲۸	۶۴	۲۱۲	۲۷۶	۱۵	۶۷	۱	۰	۱	۹۷	۴۶۶	۵۶۳			
۱۳۹۵	۸	۹۱	۹۹	۱۲	۱۱۵	۱۲۷	۷۰	۲۱۸	۲۸۸	۱۴	۴۹	۱	۰	۱	۱۰۵	۴۷۳	۵۷۸			
۱۳۹۶	۹	۹۶	۱۰۵	۱۸	۱۱۸	۱۳۶	۶۴	۲۱۷	۲۸۱	۱۳	۴۷	۱	۰	۱	۱۰۵	۴۷۸	۵۸۳			

قابل ذکر است طی سالهای ۸۲، ۸۳، ۸۴ و ۸۶ واحدهای اقماری دانشگاه (علوم دریایی خرمشهر، مجتمع عالی آموزش رامین، آموزشکده فنی دزفول و منابع طبیعی بهبهان) مستقل گردیده و از آمار دانشگاه خارج گردیده اند.

نمودار ۵۱- تعداد کل اعضای هیات علمی دانشگاه شهید چمران اهواز طی سال های تحصیلی

۹۶ - ۱۳۷۶



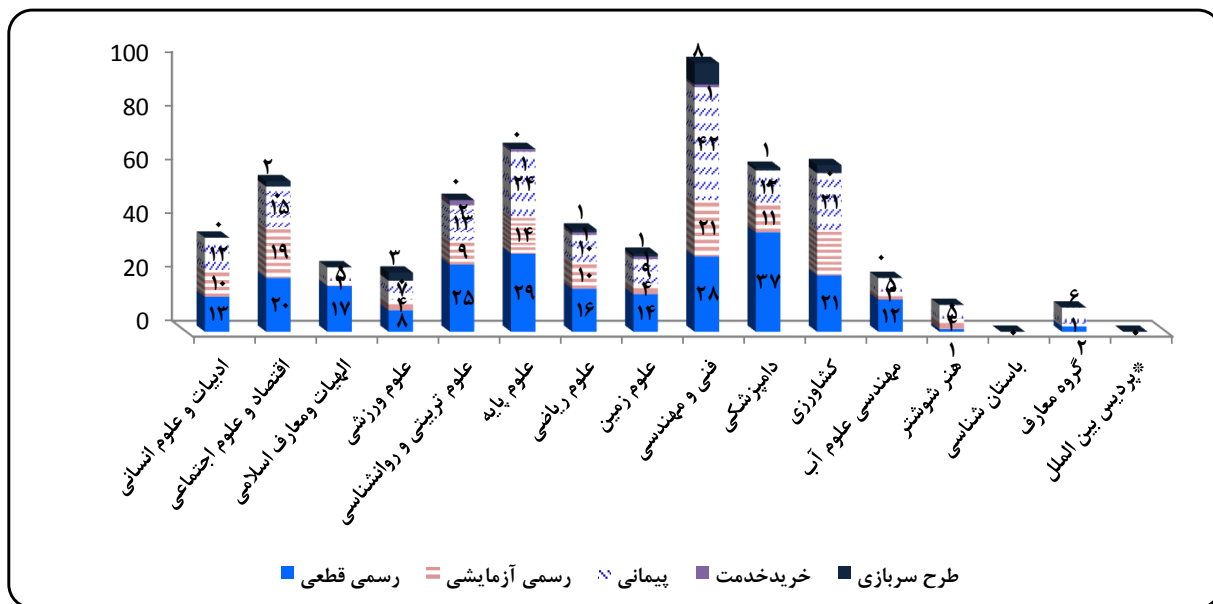


جدول ۴۸- تعداد کل اعضای هیات علمی دانشگاه شهید چمران اهواز به تفکیک گروه تحصیلی، دانشکده و نوع استخدام در سال ۹۶

گروه آموزشی	مرتبه علمی	رسمی قطعی			رسمی آزمایشی			پیمانی			خرید خدمت			طرح سربازی			جمع
		زن	مرد	جمع	زن	مرد	جمع	زن	مرد	جمع	زن	مرد	جمع	زن	مرد	جمع	
علوم انسانی	ادبیات و علوم انسانی	۳	۱۰	۱۳	۱	۹	۱۰	۵	۷	۱۲	۰	۰	۰	۰	۰	۰	۳۵
	اقتصاد و علوم اجتماعی	۲	۱۸	۲۰	۲	۱۷	۱۹	۳	۱۲	۱۵	۰	۰	۰	۰	۰	۵۶	
	الهیات و معارف اسلامی	۱	۱۶	۱۷	۱	۱	۲	۲	۳	۵	۰	۰	۰	۰	۰	۲۴	
	علوم ورزشی	۳	۵	۸	۱	۳	۴	۲	۵	۷	۰	۰	۰	۰	۰	۲۲	
	علوم تربیتی و روانشناسی	۶	۱۹	۲۵	۳	۶	۹	۳	۱۰	۱۳	۲	۲	۰	۰	۰	۴۹	
	جمع گروه	۱۵	۶۸	۸۳	۸	۳۶	۴۴	۱۵	۳۷	۵۲	۲	۲	۰	۰	۰	۱۸۶	
علوم پایه	علوم پایه	۹	۲۰	۲۹	۴	۱۰	۱۴	۸	۱۶	۲۴	۱	۱	۰	۰	۰	۶۸	
	علوم ریاضی	۲	۱۴	۱۶	۲	۸	۱۰	۴	۶	۱۰	۱	۱	۰	۰	۰	۳۸	
	علوم زمین	۱	۱۳	۱۴	۰	۴	۴	۲	۷	۹	۱	۱	۰	۰	۰	۲۹	
	جمع گروه	۱۲	۴۷	۵۹	۶	۲۲	۲۸	۱۴	۲۹	۴۳	۳	۳	۰	۰	۰	۱۳۵	
فنی و مهندسی	فنی و مهندسی	۱	۲۷	۲۸	۱	۲۰	۲۱	۷	۳۵	۴۲	۱	۱	۰	۰	۰	۱۰۰	
	جمع گروه	۱	۲۷	۲۸	۱	۲۰	۲۱	۷	۳۵	۴۲	۱	۱	۰	۰	۰	۱۰۰	
کشاورزی و دامپزشکی	دامپزشکی	۰	۳۷	۳۷	۶	۵	۱۱	۶	۶	۱۲	۰	۰	۰	۰	۰	۶۱	
	کشاورزی	۲	۱۹	۲۱	۳	۱۴	۱۷	۵	۱۶	۲۱	۰	۰	۰	۰	۰	۶۲	
	مهندسی علوم آب	۰	۱۲	۱۲	۰	۳	۳	۲	۳	۵	۰	۰	۰	۰	۰	۲۰	
	جمع گروه	۲	۶۸	۷۰	۹	۲۲	۳۱	۱۳	۲۵	۳۸	۰	۰	۰	۰	۰	۱۴۳	
هنر	هنر شوستر	۰	۱	۱	۰	۴	۴	۰	۵	۵	۰	۰	۰	۰	۰	۱۰	
	باستان شناسی	۰	۰	۰	۰	۰	۰	۰	۰	۰	۰	۰	۰	۰	۰	۰	
	جمع گروه	۰	۱	۱	۰	۴	۴	۰	۵	۵	۰	۰	۰	۰	۰	۱۰	
	گروه معارف	۰	۲	۲	۰	۱	۱	۲	۴	۶	۰	۰	۰	۰	۰	۹	
*پردیس بین الملل	۰	۰	۰	۰	۰	۰	۰	۰	۰	۰	۰	۰	۰	۰	۰		
جمع مراتب علمی	۳۰	۲۱۳	۲۴۳	۲۴	۱۰۵	۱۲۹	۵۱	۱۳۵	۱۸۶	۶	۶	۰	۰	۰	۴۷۸		

پردیس بین الملل از اعضای هیات علمی دانشکده های دانشگاه استفاده می نماید

نمودار ۵۲ - تعداد کل اعضای هیات علمی دانشگاه به تفکیک دانشکده و نوع استخدام در سال ۹۶



جدول ۴۹- تعداد کل اعضای هیات علمی دانشگاه شهید چمران اهواز به تفکیک نوع استخدام

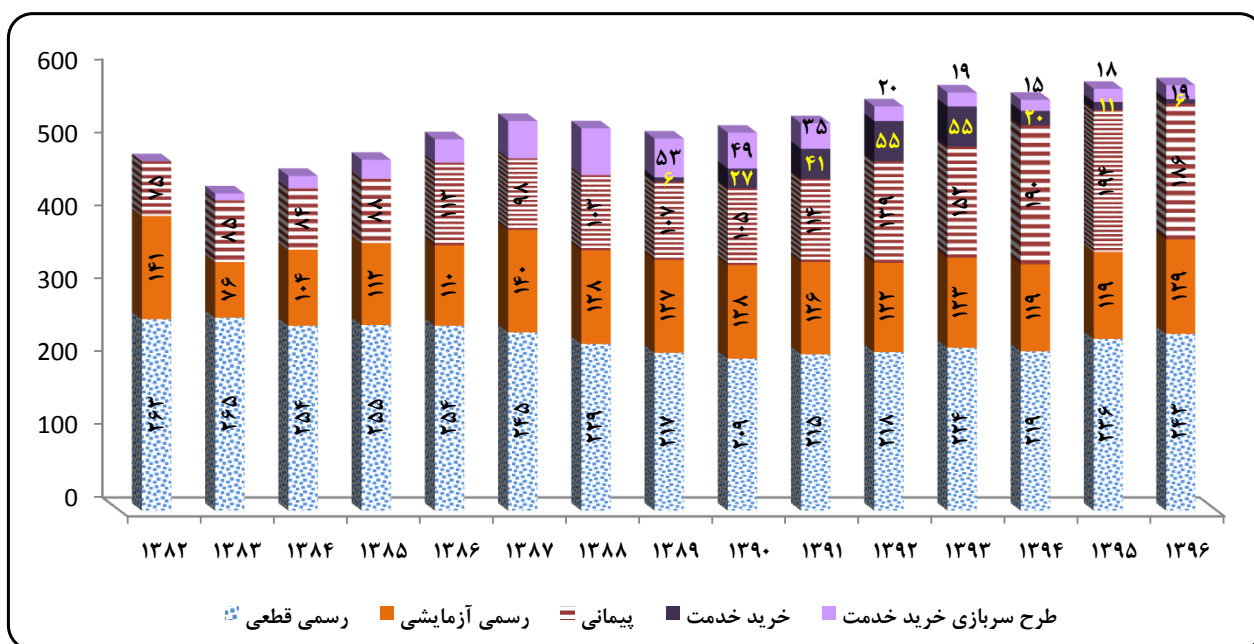
طی سال های ۹۶ - ۱۳۸۲

نوع استخدام	رسمی قطعی			رسمی آزمایشی			پیمانی			خرید خدمت			طرح سربازی خرید خدمت			جمع		سال
	جمع	مرد	زن	جمع	مرد	زن	جمع	مرد	زن	جمع	مرد	زن	جمع	مرد	زن	مرد	زن	
۱۳۸۲	۳۷	۲۲۶	۲۶۳	۸	۱۳۳	۱۴۱	۷	۶۸	۷۵	۰	۰	۰	۰	۰	۰	۴۲۷	۴۷۹	
۱۳۸۳	۳۶	۲۲۹	۲۶۵	۷	۶۹	۷۶	۲۱	۶۴	۸۵	۰	۰	۰	۰	۰	۰	۳۷۱	۴۲۵	
۱۳۸۴	۳۶	۲۱۸	۲۵۴	۱۰	۹۴	۱۰۴	۲۲	۶۲	۸۴	۰	۰	۰	۰	۰	۰	۳۹۱	۴۵۹	
۱۳۸۵	۳۶	۲۱۹	۲۵۵	۱۲	۱۰۰	۱۱۲	۱۷	۷۱	۸۸	۰	۰	۰	۰	۰	۰	۴۱۶	۴۸۱	
۱۳۸۶	۳۵	۲۱۹	۲۵۴	۱۶	۹۴	۱۱۰	۱۷	۹۶	۱۱۳	۰	۰	۰	۰	۰	۰	۴۴۱	۵۰۹	
۱۳۸۷	۳۲	۲۱۳	۲۴۵	۲۴	۱۱۶	۱۴۰	۱۶	۸۲	۹۸	۰	۰	۰	۰	۰	۰	۴۶۲	۵۳۴	
۱۳۸۸	۳۰	۱۹۹	۲۲۹	۲۱	۱۰۷	۱۲۸	۲۱	۸۲	۱۰۳	۰	۰	۰	۰	۰	۰	۴۵۲	۵۲۴	
۱۳۸۹	۲۸	۱۸۹	۲۱۷	۲۰	۱۰۷	۱۲۷	۲۲	۸۵	۱۰۷	۲	۴	۶	۰	۰	۰	۴۳۸	۵۱۰	
۱۳۹۰	۲۸	۱۸۱	۲۰۹	۱۸	۱۱۰	۱۲۸	۲۰	۸۵	۱۰۵	۶	۳۱	۲۷	۰	۰	۰	۴۴۶	۵۱۸	
۱۳۹۱	۲۹	۱۸۶	۲۱۵	۱۸	۱۰۸	۱۲۶	۲۵	۸۹	۱۱۴	۷	۳۴	۴۱	۰	۰	۰	۴۵۲	۵۲۱	
۱۳۹۲	۲۸	۱۹۰	۲۱۸	۱۸	۱۰۴	۱۲۲	۳۳	۱۰۶	۱۳۹	۸	۴۷	۵۵	۰	۰	۰	۴۶۷	۵۵۴	
۱۳۹۳	۲۶	۱۹۸	۲۲۴	۲۱	۱۰۲	۱۲۳	۳۵	۱۱۷	۱۵۲	۱۴	۴۱	۵۵	۰	۰	۰	۴۷۷	۵۷۳	
۱۳۹۴	۲۴	۱۹۵	۲۱۹	۲۳	۹۶	۱۱۹	۴۷	۱۴۳	۱۹۰	۳	۱۷	۲۰	۰	۰	۰	۴۶۶	۵۶۳	
۱۳۹۵	۲۸	۲۰۸	۲۳۶	۲۳	۹۶	۱۱۹	۵۴	۱۴۰	۱۹۴	۰	۱۱	۱۱	۰	۰	۰	۴۷۳	۵۷۸	
۱۳۹۶	۳۰	۲۱۳	۲۴۳	۲۴	۱۰۵	۱۲۹	۵۱	۱۳۵	۱۸۶	۰	۶	۶	۰	۰	۰	۴۷۸	۵۸۳	

قابل ذکر است آماری از سالهای قبل از ۱۳۸۲ با این تفکیک در امور اداری موجود نبوده که به جدول اضافه گردد. همچنین طی سالهای ۸۲، ۸۳، ۸۴ و ۸۶ واحدهای اقماری دانشگاه (علوم دریایی خرمشهر، مجتمع عالی آموزش رامین، آموزشکده فنی دزفول و منابع طبیعی بهبهان) مستقل گردیده و از آمار دانشگاه خارج گردیده اند.

نمودار ۵۳ - تعداد کل اعضای هیات علمی دانشگاه شهید چمران اهواز به تفکیک نوع استخدام

طی سالهای تحصیلی ۹۶ - ۱۳۸۲



جدول ۵۰ - نسبت دانشجویان شاغل به تحصیل به اعضای هیات علمی دانشگاه شهید چمران اهواز به تفکیک دانشکده در

سال تحصیلی ۹۷ - ۹۶

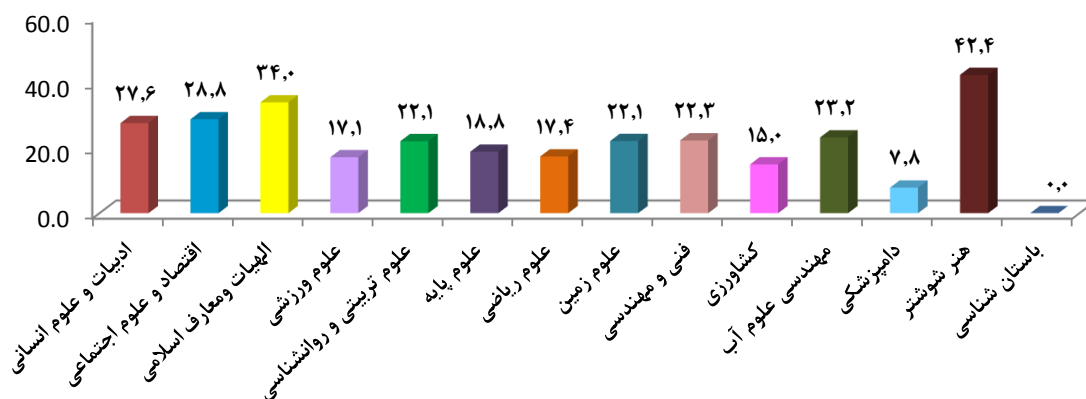
دانشکده	عناوین		دانشجویان		اعضای هیات علمی		نسبت دانشجو به استاد	
	دانشجو	* معادل کارشناسی	کل هیات علمی	* معادل استادیار	بدون ضریب	با ضریب **	جمع	
ادبیات و علوم انسانی	۹۶۶	۱۳۱۷	۳۵	۵۱.۰	۲۷.۶	۲۵.۸	۲۱.۱	
اقتصاد و علوم اجتماعی	۱۶۱۱	۱۹۷۸	۵۶	۷۳.۸	۲۸.۸	۲۶.۸	۲۱.۱	
الهیات و معارف اسلامی	۸۱۵	۱۰۴۹	۲۴	۳۶.۰	۳۴.۰	۲۹.۱	۲۱.۱	
علوم ورزشی	۳۷۷	۵۶۸	۲۲	۲۷.۸	۱۷.۱	۲۰.۵	۲۱.۱	
علوم تربیتی و روانشناسی	۱۰۸۱	۱۶۶۰	۴۹	۸۴.۵	۲۲.۱	۱۹.۶	۲۱.۱	
گروه علوم انسانی	۴۸۵۰	۶۵۷۲	۱۸۶	۲۷۳.۰	۲۶.۱	۲۴.۱	۲۱.۱	
علوم پایه	۱۲۸۰	۱۹۰۷	۶۸	۱۲۰.۰	۱۸.۸	۱۵.۹	۲۱.۱	
علوم ریاضی	۶۶۰	۹۴۱	۳۸	۵۹.۸	۱۷.۴	۱۵.۷	۲۱.۱	
علوم زمین	۶۴۱	۹۷۶	۲۹	۴۷.۳	۲۲.۱	۲۰.۷	۲۱.۱	
گروه علوم پایه	۲۵۸۱	۳۸۲۴	۱۳۵	۲۲۷.۰	۱۹.۱	۱۶.۸	۲۱.۱	
فنی و مهندسی	۲۲۳۰	۳۱۷۶	۱۰۰	۱۳۲.۳	۲۲.۳	۲۴.۰	۲۱.۱	
گروه فنی و مهندسی	۲۲۳۰	۳۱۷۶	۱۰۰	۱۳۲.۳	۲۲.۳	۲۴.۰	۲۱.۱	
دامپزشکی	۴۷۸	۱۰۹۴	۶۱	۱۲۷.۰	۷.۸	۸.۶	۲۱.۱	
کشاورزی	۹۲۸	۱۴۳۲	۶۲	۱۰۱.۵	۱۵.۰	۱۴.۱	۲۱.۱	
مهندسی علوم آب	۴۶۴	۸۲۶	۲۰	۳۷.۰	۲۳.۲	۲۲.۳	۲۱.۱	
گروه کشاورزی و دامپزشکی	۱۸۷۰	۳۲۵۲	۱۴۳	۲۶۵.۵	۱۳.۱	۱۲.۶	۲۱.۱	
هنر شوستر	۴۲۴	۴۴۷	۱۰	۸.۵	۴۲.۴	۵۲.۶	۲۱.۱	
باستان شناسی	۵۹	۵۹	۰	۰.۰	۰.۰	۰.۰	۲۱.۱	
گروه هنر	۴۸۳	۵۰۶	۱۰	۸.۵	۴۸.۳	۵۹.۵	۲۱.۱	
پدیس بین الملل	۲۹۵	۶۹۶	۰	۰.۰	۰.۰	۰.۰	۲۱.۱	
***گروه معارف	۰	۰	۹	۷.۳	۰.۰	۰.۰	۲۱.۱	
جمع	۱۲۳۰۹	۱۸۱۲۶	۵۸۳	۹۱۳.۵	۲۱.۱	۱۹.۸	۲۱.۱	

* معادل کارشناسی = دانشجوی (کاردانی $\times 0.75$) + (کارشناسی ناپیوسته و پیوسته $\times 1$) + (کارشناسی ارشد و دکتری حرفه ای $\times 2$)+ دکتری Phd و تخصصی $\times 3$ * معادل استادیار = (مربی آموزش $\times 0.5$) + (مربی $\times 0.75$) + (استادیار $\times 1$) + (دانشیار $\times 2$) + (استاد $\times 3$)

** معادل دانشجو ÷ معادل استادیار

***گروه معارف : تعداد دانشجوی کاردانی و کارشناسی ناپیوسته و پیوسته و دکتری حرفه ای محاسبه گردیده است.

نمودار ۵۴ - نسبت تعداد دانشجو به هیات علمی به تفکیک دانشکده در سال تحصیلی ۹۷ - ۹۶



جدول ۵۱ - نسبت دانشجویان شاغل به تحصیل به اعضای هیات علمی دانشگاه شهید چمران اهواز طی سال های تحصیلی ۹۶ - ۱۳۷۶

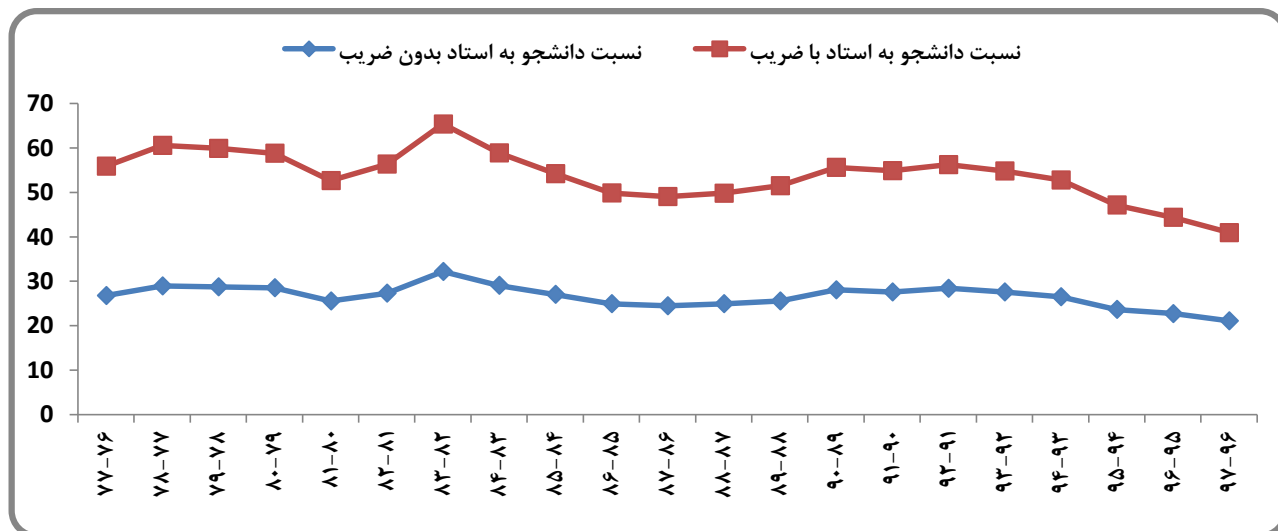
نسبت دانشجویان به استاد		اعضای هیات علمی		دانشجویان		عناوین سال
با ضریب **	بدون ضریب	* معادل استادیار	کل هیات علمی	* معادل کارشناسی	دانشجو	
۲۹	۲۷	۴۵۴.۸	۴۶۷	۱۳۲۵۴.۰	۱۲۵۰۴	۷۶-۷۷
۳۲	۲۹	۴۵۴.۸	۴۶۶	۱۴۳۹۲.۳	۱۳۴۸۸	۷۷-۷۸
۳۱	۲۹	۴۷۶.۰	۴۸۰	۱۴۸۲۱.۸	۱۳۸۰۲	۷۸-۷۹
۳۰	۲۹	۴۸۸.۵	۴۷۴	۱۴۷۷۲.۳	۱۳۵۲۷	۷۹-۸۰
۲۷	۲۶	۵۰۰.۳	۴۸۱	۱۳۵۴۷.۵	۱۲۲۸۳	۸۰-۸۱
۲۹	۲۷	۵۱۵.۸	۴۹۸	۱۴۹۷۷.۰	۱۳۶۰۲	۸۱-۸۲
۳۳	۳۲	۵۰۹.۸	۴۷۹	۱۶۹۳۲.۰	۱۵۴۱۶	۸۲-۸۳
۳۰	۲۹	۴۷۵.۳	۴۳۴	۱۴۱۵۳.۸	۱۲۶۱۱	۸۳-۸۴
۲۷	۲۷	۵۰۹.۵	۴۵۹	۱۳۸۴۵.۰	۱۲۴۰۶	۸۴-۸۵
۲۵	۲۵	۵۴۶.۵	۴۸۲	۱۳۶۳۱.۰	۱۲۰۱۱	۸۵-۸۶
۲۵	۲۵	۵۸۶.۳	۵۰۹	۱۴۳۸۴.۰	۱۲۴۷۴	۸۶-۸۷
۲۵	۲۵	۶۳۵.۳	۵۳۴	۱۵۸۱۵.۸	۱۳۳۰۸	۸۷-۸۸
۲۶	۲۶	۶۳۸.۰	۵۲۴	۱۶۵۳۰.۳	۱۳۳۹۱	۸۸-۸۹
۲۸	۲۸	۶۵۴.۰	۵۱۰	۱۸۰۰۵.۳	۱۴۳۱۳	۸۹-۹۰
۲۷	۲۸	۶۷۵.۵	۵۱۸	۱۸۴۲۳.۸	۱۴۲۸۴	۹۰-۹۱
۲۸	۲۸	۷۲۱.۵	۵۳۱	۲۰۰۷۷.۸	۱۵۰۹۶	۹۱-۹۲
۲۷	۲۸	۷۷۴.۳	۵۵۴	۲۱۰۵۵.۰	۱۵۲۹۲	۹۲-۹۳
۲۶	۲۶	۸۱۲.۳	۵۷۳	۲۱۳۸۵.۰	۱۵۱۷۳	۹۳-۹۴
۲۳	۲۴	۸۲۲.۰	۵۶۳	۱۹۳۰۹.۸	۱۳۳۱۴	۹۴-۹۵
۲۲	۲۳	۸۸۶.۸	۵۷۸	۱۹۱۹۷.۰	۱۳۱۳۶	۹۵-۹۶
۲۰	۲۱	۹۱۳.۵	۵۸۳	۱۸۱۲۶.۰	۱۲۳۰۹	۹۶-۹۷

* معادل کارشناسی = دانشجوی (کارشناسی ناپیوسته و پیوسته $\times 0.75$) + (کارشناسی ارشد و دکتری حرفه ای $\times 2$) + دکتری Phd و تخصصی $\times 3$

* معادل استادیار = (مربی آموزشیار $\times 0.5$) + (مربی $\times 0.75$) + (استادیار $\times 1$) + (دانشیار $\times 2$) + (استاد $\times 3$)

** معادل دانشجو \div معادل استادیار

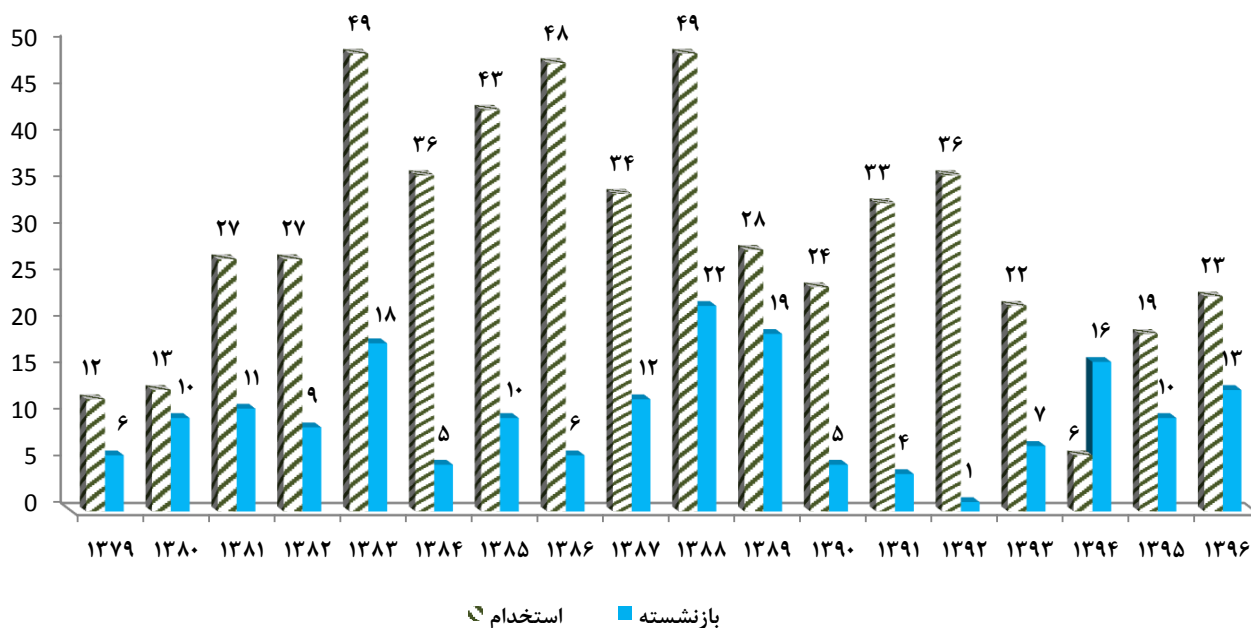
نمودار ۵۵ - نسبت دانشجویان شاغل به تحصیل به اعضای هیات علمی دانشگاه شهید چمران اهواز طی سالهای تحصیلی ۹۶ - ۱۳۷۶



جدول ۵۲- تعداد کل استخدام و بازنشستگی اعضای هیات علمی دانشگاه شهید چمران اهواز طی سالهای تحصیلی ۹۶ - ۱۳۷۹

جمع بازنشسته	بازنشسته					جمع استخدام	استخدام								سال
	مربی.آ	مربی	استادیار	دانشیار	استاد		خرید خدمت		طرح سربازی		پیمانی		رسمی		
							استادیار	مربی	استادیار	مربی	استادیار	مربی	استادیار	مربی	
۶	۰	۳	۳	۰	۰	۱۲	۰	۰	۳	۱	۵	۰	۲	۱	۱۳۷۹
۱۰	۰	۴	۱	۰	۵	۱۳	۰	۰	۶	۰	۴	۱	۲	۰	۱۳۸۰
۱۱	۲	۳	۳	۰	۳	۲۷	۰	۰	۰	۰	۲۰	۷	۰	۰	۱۳۸۱
۹	۳	۲	۱	۲	۱	۲۷	۰	۰	۱	۱	۱۷	۶	۱	۱	۱۳۸۲
۱۸	۶	۷	۰	۴	۱	۴۹	۰	۰	۸	۰	۲۶	۱۲	۲	۱	۱۳۸۳
۵	۰	۱	۱	۳	۰	۳۶	۰	۰	۵	۱	۲۰	۶	۳	۱	۱۳۸۴
۱۰	۱	۳	۳	۲	۱	۴۳	۰	۰	۱۲	۴	۱۲	۱۵	۰	۰	۱۳۸۵
۶	۰	۱	۰	۱	۴	۴۸	۰	۰	۴	۷	۱۹	۱۸	۰	۰	۱۳۸۶
۱۲	۲	۱	۲	۲	۵	۳۴	۰	۰	۶	۱۲	۸	۸	۰	۰	۱۳۸۷
۲۲	۳	۶	۶	۲	۵	۴۹	۰	۰	۱۲	۱۲	۸	۱۷	۰	۰	۱۳۸۸
۱۹	۱	۱	۹	۴	۴	۲۸	۰	۰	۲	۴	۵	۱۷	۰	۰	۱۳۸۹
۵	۱	۳	۱	۰	۰	۲۴	۰	۱۴	۲	۲	۲	۴	۰	۰	۱۳۹۰
۴	۰	۱	۲	۱	۰	۳۳	۳	۲۰	۰	۴	۰	۶	۰	۰	۱۳۹۱
۱	۰	۰	۰	۱	۰	۳۶	۳	۱۸	۰	۳	۱	۱۱	۰	۰	۱۳۹۲
۷	۰	۰	۴	۲	۱	۲۲	۴	۱۴	۰	۲	۲	۰	۰	۰	۱۳۹۳
۱۶	۰	۳	۶	۴	۳	۶	۰	۰	۰	۰	۰	۶	۰	۰	۱۳۹۴
۱۰	۰	۰	۳	۳	۴	۱۹	۰	۲	۰	۱	۰	۱۵	۰	۱	۱۳۹۵
۱۳	۰	۱	۱	۳	۸	۲۳	۰	۰	۰	۳	۰	۲۰	۰	۰	۱۳۹۶

نمودار ۵۶- تعداد کل استخدام و بازنشسته اعضای هیات علمی دانشگاه طی سالهای تحصیلی ۹۶ - ۱۳۷۹

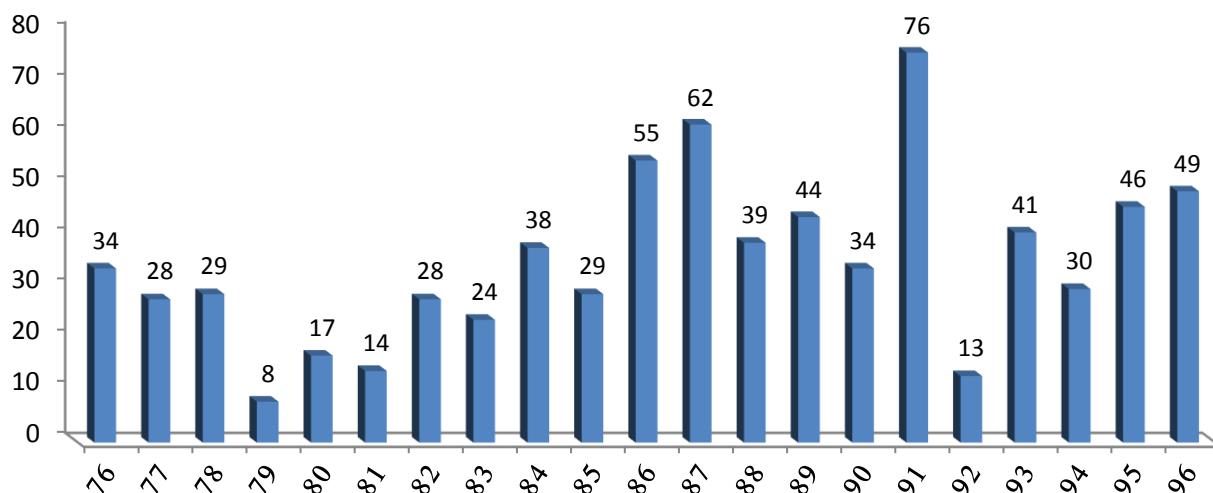


جدول ۵۳ - روند ارتقاء اعضای هیات علمی دانشگاه شهید چمران اهواز طی سالهای تحصیلی ۹۶ - ۱۳۷۶

سال	کارشناسی به مربی.آ. یا به مربی	مربی آ. به مربی	مربی به استادیار	استادیار به دانشیار	دانشیار به استاد	جمع
۷۶	۱	۳	۲۰	۷	۳	۳۴
۷۷	۵	۱	۱۴	۵	۳	۲۸
۷۸	۵	۱	۱۱	۸	۴	۲۹
۷۹	۰	۰	۰	۸	۰	۸
۸۰	۰	۰	۲	۱۱	۴	۱۷
۸۱	۰	۱	۶	۷	۰	۱۴
۸۲	۳	۱	۱۶	۵	۳	۲۸
۸۳	۳	۰	۱۳	۵	۳	۲۴
۸۴	۰	۲	۱۸	۱۰	۸	۳۸
۸۵	۰	۰	۱۵	۱۰	۴	۲۹
۸۶	۰	۰	۱۸	۲۶	۱۱	۵۵
۸۷	۰	۱	۱۸	۳۱	۱۲	۶۲
۸۸	۰	۰	۱۷	۱۶	۶	۳۹
۸۹	۰	۰	۱۳	۲۸	۳	۴۴
۹۰	۰	۰	۴	۲۶	۴	۳۴
۹۱	۰	۰	۱۸	۳۸	۲۰	۷۶
۹۲	۰	۰	۵	۶	۲	۱۳
۹۳	۰	۰	۸	۲۶	۷	۴۱
۹۴	۰	۰	۴	۱۶	۱۰	۳۰
۹۵	۰	۰	۷	۱۹	۲۰	۴۶
۹۶	۰	۰	۳	۳۰	۱۶	۴۹

نمودار ۵۷ - روند ارتقاء اعضای هیات علمی دانشگاه شهید چمران اهواز طی سال های تحصیلی

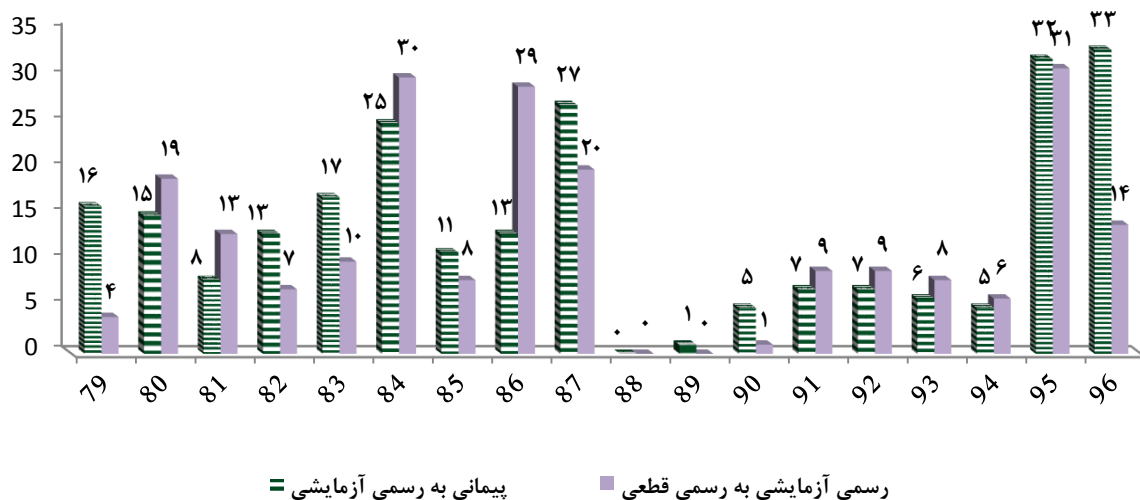
۱۳۷۶ - ۹۶



جدول ۵۴ - روند تبدیل وضعیت استخدامی اعضای هیات علمی دانشگاه شهید چمران اهواز طی سالهای تحصیلی ۹۶ - ۱۳۷۹

جمع	تبدیل وضعیت استخدامی		سال
	رسمی آزمایشی به رسمی قطعی	پیمانی به رسمی آزمایشی	
۲۰	۴	۱۶	۷۹
۳۴	۱۹	۱۵	۸۰
۲۱	۱۳	۸	۸۱
۲۰	۷	۱۳	۸۲
۲۷	۱۰	۱۷	۸۳
۵۵	۳۰	۲۵	۸۴
۱۹	۸	۱۱	۸۵
۴۲	۲۹	۱۳	۸۶
۴۷	۲۰	۲۷	۸۷
۰	۰	۰	۸۸
۱	۰	۱	۸۹
۶	۱	۵	۹۰
۱۶	۹	۷	۹۱
۱۶	۹	۷	۹۲
۱۴	۸	۶	۹۳
۱۱	۶	۵	۹۴
۶۳	۳۱	۳۲	۹۵
۴۷	۱۴	۳۳	۹۶

نمودار ۵۸ - روند تبدیل وضعیت استخدامی اعضای هیات علمی دانشگاه طی سالهای تحصیلی ۹۶ - ۱۳۷۹



جدول ۵۵- تعداد کل اعضای هیات علمی بورسیه دانشگاه شهید چمران اهواز طی سالهای تحصیلی ۹۶ - ۱۳۷۷

سال	بورسیه داخل		بورسیه خارج		جمع	
	جایابی شده	مربیان مامور به تحصیل	جایابی شده	مربیان مامور به تحصیل	جایابی شده	مربیان مامور به تحصیل
۷۷	۰	۲۱	۰	۴	۰	۲۵
۷۸		۳۳		۹		۴۲
۷۹		۴۴		۱۰		۵۴
۸۰		۴۸		۱۲		۶۰
۸۱						۰
۸۲						۰
۸۳						۰
۸۴	۸۵	۴۱	۱۸	۱۳	۱۰۳	۵۴
۸۵	۷۴	۳۶	۱۳	۱۳	۸۷	۴۹
۸۶	۸۵	۳۰	۱۵	۱۵	۱۰۰	۴۵
۸۷	۸۶	۲۳	۱۲	۱۱	۹۸	۳۴
۸۸	۴۶	۲۰	۱۰	۱۱	۵۶	۳۱
۸۹	۳۹	۱۸	۱۱	۱۲	۵۰	۳۰
۹۰	۲۹	۲۵	۱۰	۱۱	۴۹	۳۶
۹۱	۶۳	۲۷	۱۰	۹	۷۳	۳۶
۹۲	۲۵	۲۴	۱۱	۶	۴۶	۳۰
۹۳	۳۳	۲۱	۱۴	۷	۴۷	۲۸
۹۴	۲۲	۱۲	۱۴	۶	۳۶	۱۸
۹۵	۹	۵	۱۲	۱	۲۱	۶
۹۶	۴	۶	۹	۳	۱۳	۹

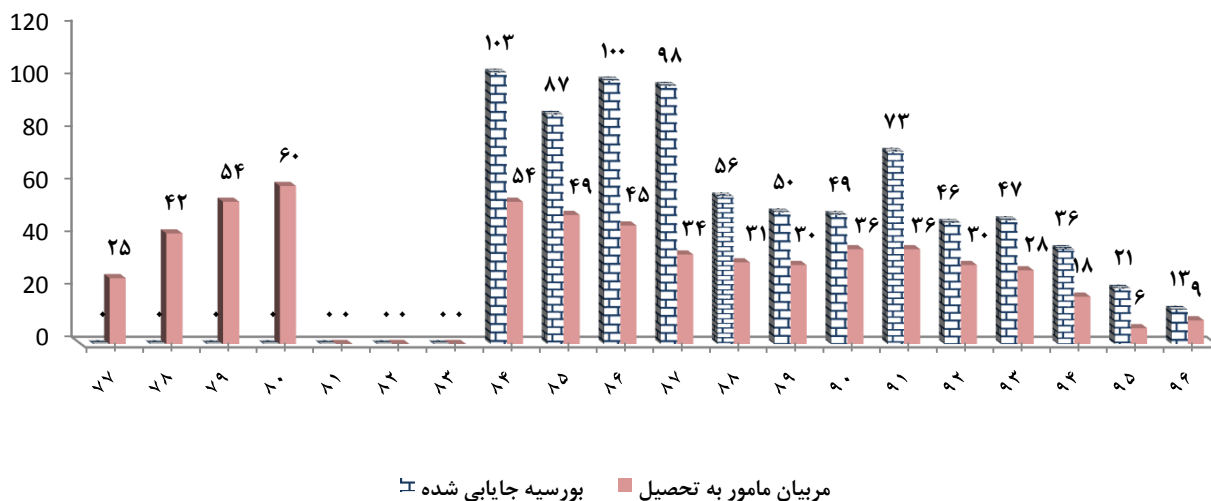
لازم به ذکر است آمار ارائه شده مربوط به تعداد کل بورسیه ها می باشد .

آمار سالهای ۱۳۸۴ الی ۱۳۹۱ برگرفته از چکیده آمار دانشگاه (واحد آمار) - مهرماه ۱۳۹۳

محل های خالی بدلیل عدم وجود آمار سالهای قبل در امور اداری دانشگاه می باشد.

نمودار ۵۹- تعداد کل اعضای هیات علمی بورسیه دانشگاه شهید چمران اهواز طی سالهای تحصیلی

۱۳۷۷ - ۹۶



جدول ۵۶- تعداد اعضای هیات علمی بورسیه شده دانشگاه شهید چمران اهواز در سالهای تحصیلی ۹۶ - ۱۳۷۷

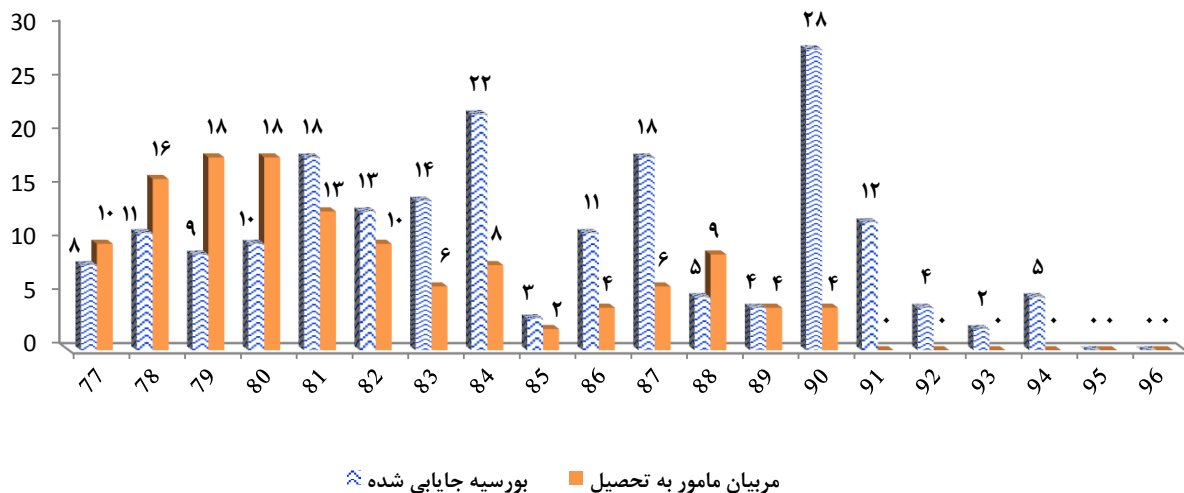
سال	بورسیه داخل		بورسیه خارج		جمع	
	جایابی شده	مربیان مامور به تحصیل	جایابی شده	مربیان مامور به تحصیل	جایابی شده	مربیان مامور به تحصیل
۷۷	۶	۸	۲	۲	۸	۱۰
۷۸	۷	۱۱	۵	۴	۱۱	۱۶
۷۹	۶	۱۷	۱	۳	۹	۱۸
۸۰	۹	۱۶	۲	۱	۱۰	۱۸
۸۱	۱۳	۱۲	۵	۱	۱۸	۱۳
۸۲	۱۱	۴	۲	۶	۱۳	۱۰
۸۳	۵	۵	۹	۱	۱۴	۶
۸۴	۲۱	۴	۱	۴	۲۲	۸
۸۵	۳	۲	۰	۰	۳	۲
۸۶	۱۱	۳	۰	۱	۱۱	۴
۸۷	۱۸	۶	۰	۰	۱۸	۶
۸۸	۲	۹	۳	۰	۵	۹
۸۹	۴	۲	۰	۲	۴	۴
۹۰	۲۶	۴	۲	۰	۲۸	۴
۹۱	۹	۰	۳	۰	۱۲	۰
۹۲	۳	۰	۱	۰	۴	۰
۹۳	۲	۰	۰	۰	۲	۰
۹۴	۵	۰	۰	۰	۵	۰
۹۵	۰	۰	۰	۰	۰	۰
۹۶	۰	۰	۰	۰	۰	۰

** لازم به ذکر است آمار ارائه شده مربوط به تعداد بورسیه شدگان در سال مربوط می باشد و کل بورسیه ها را شامل نمی گردد. **

آمار سالهای ۱۳۷۷ الی ۱۳۸۳ برگرفته از گزارش عملکرد و برنامه های دانشگاه شهید چمران اهواز (هیات امنا) - فروردین ۱۳۸۴

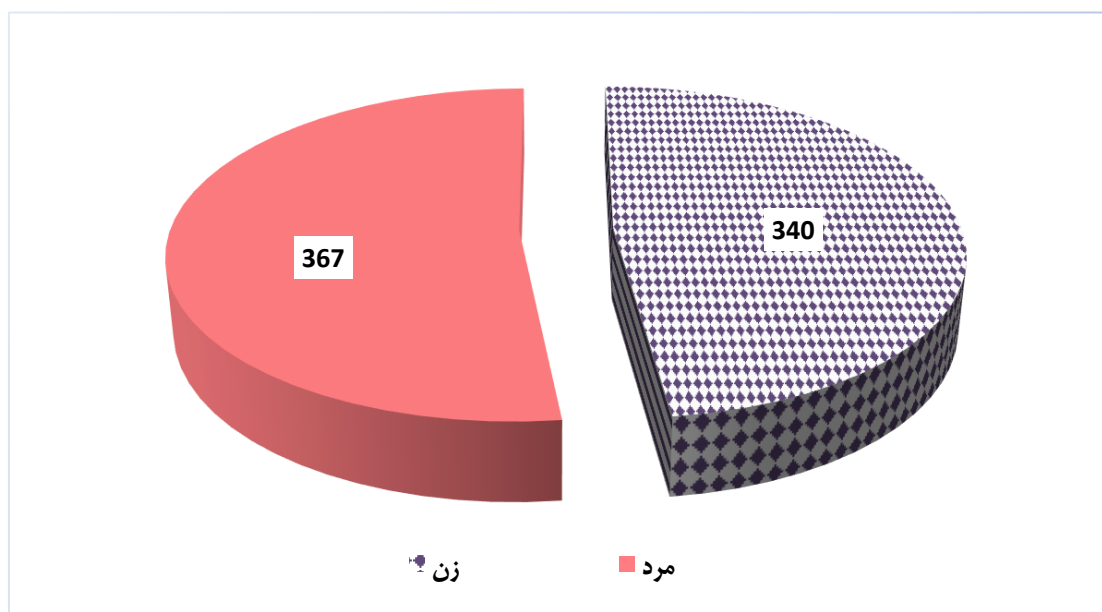
نمودار ۶۰ - تعداد اعضای هیات علمی بورسیه شده دانشگاه شهید چمران اهواز در سالهای تحصیلی

۱۳۷۷ - ۹۶



کارکنان دانشگاه شهید چمران اهواز در سال تحصیلی ۹۷ - ۹۶

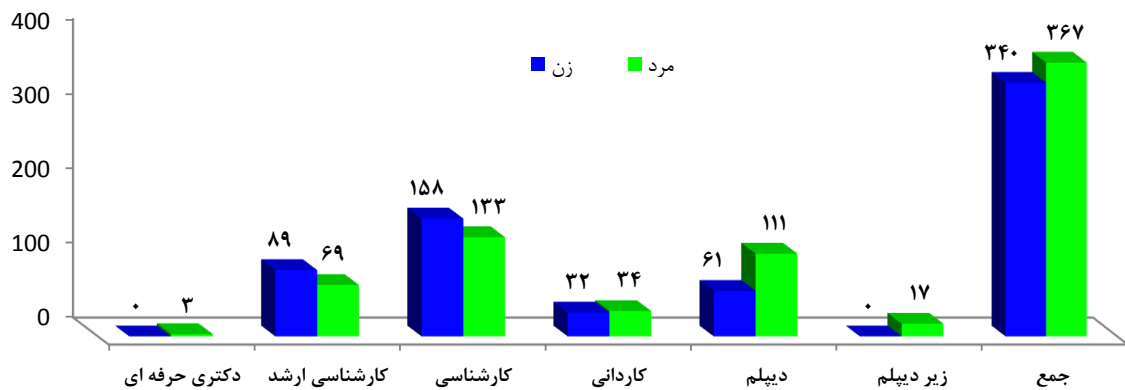
نمودار ۶۱- تعداد کل کارکنان دانشگاه شهید چمران اهواز به تفکیک جنسیت در سال تحصیلی ۹۷ - ۹۶



جدول ۵۷ - تعداد کل کارکنان دانشگاه شهید چمران اهواز به تفکیک مدرک تحصیلی و جنسیت - سال ۹۶

مدرک	دکتری حرفه ای	کارشناسی ارشد	کارشناسی	کاردانی	دیپلم	زیر دیپلم	جمع
زن	۰	۸۹	۱۵۸	۳۲	۶۱	۰	۳۴۰
مرد	۳	۶۹	۱۳۳	۳۴	۱۱۱	۱۷	۳۶۷
جمع	۳	۱۵۸	۲۹۱	۶۶	۱۷۲	۱۷	۷۰۷

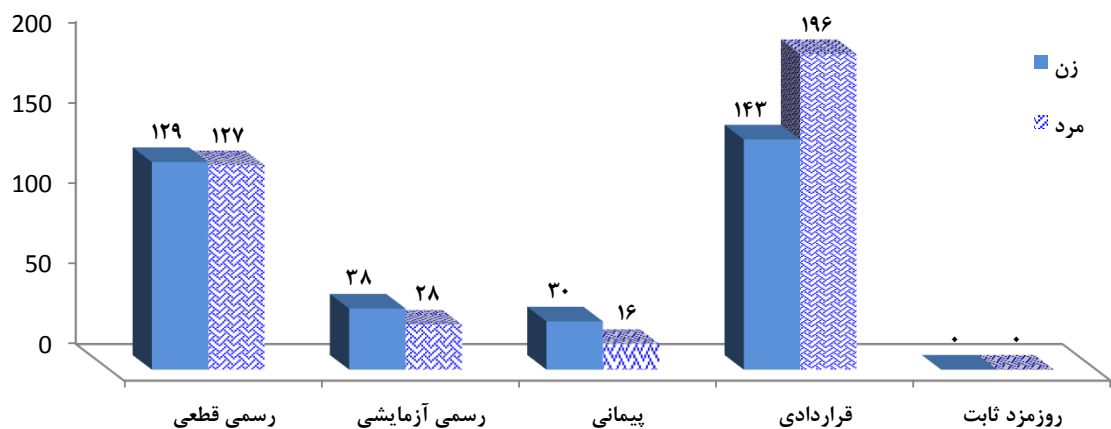
نمودار ۶۲ - تعداد کل کارکنان دانشگاه شهید چمران اهواز به تفکیک مدرک تحصیلی - سال ۹۶



جدول ۵۸ - تعداد کل کارکنان دانشگاه شهید چمران اهواز به تفکیک نوع استخدام و جنسیت در سال ۹۶

وضعیت استخدام	رسمی قطعی	رسمی آزمایشی	پیمانی	قراردادی	روزمزد ثابت	جمع
زن	۱۲۹	۳۸	۳۰	۱۴۳	۰	۳۴۰
مرد	۱۲۷	۲۸	۱۶	۱۹۶	۰	۳۶۷
جمع	۲۵۶	۶۶	۴۶	۳۳۹	۰	۷۰۷

نمودار ۶۳ - تعداد کل کارکنان دانشگاه شهید چمران اهواز به تفکیک نوع استخدام در سال ۹۶



جدول ۵۹ - تعداد کل کارکنان دانشگاه شهید چمران اهواز به تفکیک نوع استخدام طی سالهای ۹۶ - ۱۳۷۹

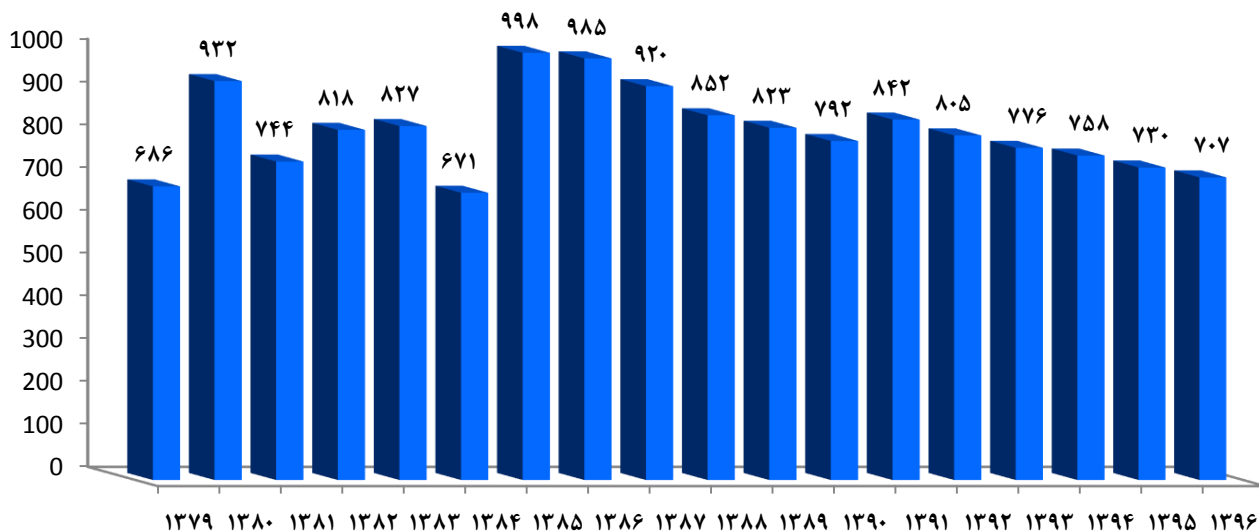
سال	رسمی			پیمانی			قراردادی			روزمزد ثابت			جمع			شرکتی	جمع
	جمع	مرد	زن	جمع	مرد	زن	جمع	مرد	زن	جمع	مرد	زن	جمع	مرد	زن		
۱۳۷۹	۱۵۲	۴۰۶	۵۵۸	۳۵	۵۸	۹۳				۳۵	۳۵	۱۸۷	۴۹۹	۶۸۶	۱۱۰۰	۱۷۸۶	
۱۳۸۰	۱۸۸	۵۸۴	۷۷۲	۵۰	۶۷	۱۱۷				۴۲	۱	۲۳۹	۶۹۳	۹۳۲	۱۰۰۶	۱۹۳۸	
۱۳۸۱	۱۷۸	۴۳۵	۶۱۳	۳۷	۵۹	۹۶				۳۵	۳۵	۲۱۵	۵۲۹	۷۴۴	۹۵۲	۱۶۹۶	
۱۳۸۲	۱۷۸	۴۴۳	۶۲۱	۶۸	۹۴	۱۶۲				۳۵	۳۵	۲۴۶	۵۷۲	۸۱۸	۷۷۶	۱۵۹۴	
۱۳۸۳	۱۸۳	۴۳۴	۶۱۷	۸۵	۹۰	۱۷۵				۳۵	۳۵	۲۶۸	۵۵۹	۸۲۷	۷۷۶	۱۶۰۲	
۱۳۸۴			۴۶۷			۱۷۲				۳۲	۳۲			۶۷۱	۷۵۰	۱۴۲۱	
۱۳۸۵			۴۲۷			۱۷۲	۳۶۷	۲۰۰	۱۶۷	۳۲	۳۲	۱۶۷	۲۲۲	۹۹۸	۲۸۳	۱۳۸۱	
۱۳۸۶	۱۴۶	۲۵۳	۳۹۹	۸۵	۸۶	۱۷۱	۳۸۳	۲۱۴	۱۶۹	۳۱	۱	۴۰۱	۵۸۴	۹۸۵	۳۳۶	۱۳۲۱	
۱۳۸۷	۱۶۲	۲۲۴	۳۸۶	۷۲	۶۰	۱۳۲	۳۸۲	۲۰۶	۱۷۶	۲۰	۲۰	۴۱۰	۵۱۰	۹۲۰	۵۲۴	۱۴۴۴	
۱۳۸۸	۱۷۴	۲۴۲	۴۱۶	۴۶	۳۴	۸۰	۳۳۷	۱۷۱	۱۶۶	۱۹	۱۹	۳۸۶	۴۶۶	۸۵۲	۴۴۵	۱۲۹۷	
۱۳۸۹	۱۶۰	۲۲۷	۳۸۷	۴۹	۳۵	۸۴	۳۳۶	۱۷۰	۱۶۶	۱۶	۱۶	۳۷۵	۴۴۸	۸۲۳	۴۷۳	۱۲۹۶	
۱۳۹۰	۱۶۷	۲۱۲	۳۷۹	۴۰	۲۹	۶۹	۳۳۵	۱۶۸	۱۶۷	۹	۹	۳۷۴	۴۱۸	۷۹۲	۴۸۹	۱۲۸۱	
۱۳۹۱	۱۵۸	۱۹۶	۳۵۴	۴۲	۲۹	۷۱	۴۱۴	۲۲۰	۱۹۴	۳	۳	۳۹۴	۴۴۸	۸۴۲	۴۰۹	۱۲۵۱	
۱۳۹۲	۱۵۵	۱۷۴	۳۲۹	۴۱	۲۹	۷۰	۴۰۶	۲۱۶	۱۹۰	۰	۰	۳۸۶	۴۱۹	۸۰۵	۴۴۲	۱۲۴۷	
۱۳۹۳	۱۵۰	۱۵۲	۳۰۲	۴۱	۲۹	۷۰	۴۰۴	۲۱۶	۱۸۸	۰	۰	۳۷۹	۳۹۷	۷۷۶	۴۴۹	۱۲۲۵	
۱۳۹۴	۱۸۳	۱۷۵	۳۵۸	۵	۰	۵	۳۹۵	۲۱۲	۱۸۳	۰	۰	۳۷۱	۳۸۷	۷۵۸	۴۶۷	۱۲۲۵	
۱۳۹۵	۱۷۳	۱۶۵	۳۳۸	۱	۰	۱	۳۹۱	۲۱۳	۱۷۸	۰	۰	۳۵۲	۳۷۸	۷۳۰	۴۴۸	۱۱۷۸	
۱۳۹۶	۱۶۷	۱۵۵	۳۲۲	۳۰	۱۶	۴۶	۳۳۹	۱۹۶	۱۴۳	۰	۰	۳۴۰	۳۶۷	۷۰۷	۴۷۴	۱۱۸۱	

آمار سالهای ۱۳۷۹ الی ۱۳۸۳ برگرفته از گزارش عملکرد دانشگاه طی سالهای ۸۳ - ۱۳۷۹ فروردین ۸۳

آمار سال ۱۳۸۴ و ۱۳۸۵ برگرفته از گزارش عملکرد دانشگاه از سال ۸۳ لغایت ۸۷ بر اساس شاخص های وزارتی خرداد ۸۸

لازم به ذکر است آمار تفکیکی برخی سالها در دست نبوده است.

نمودار ۶۴ - تعداد کل کارکنان دانشگاه شهید چمران اهواز طی سالهای ۹۶ - ۱۳۷۹



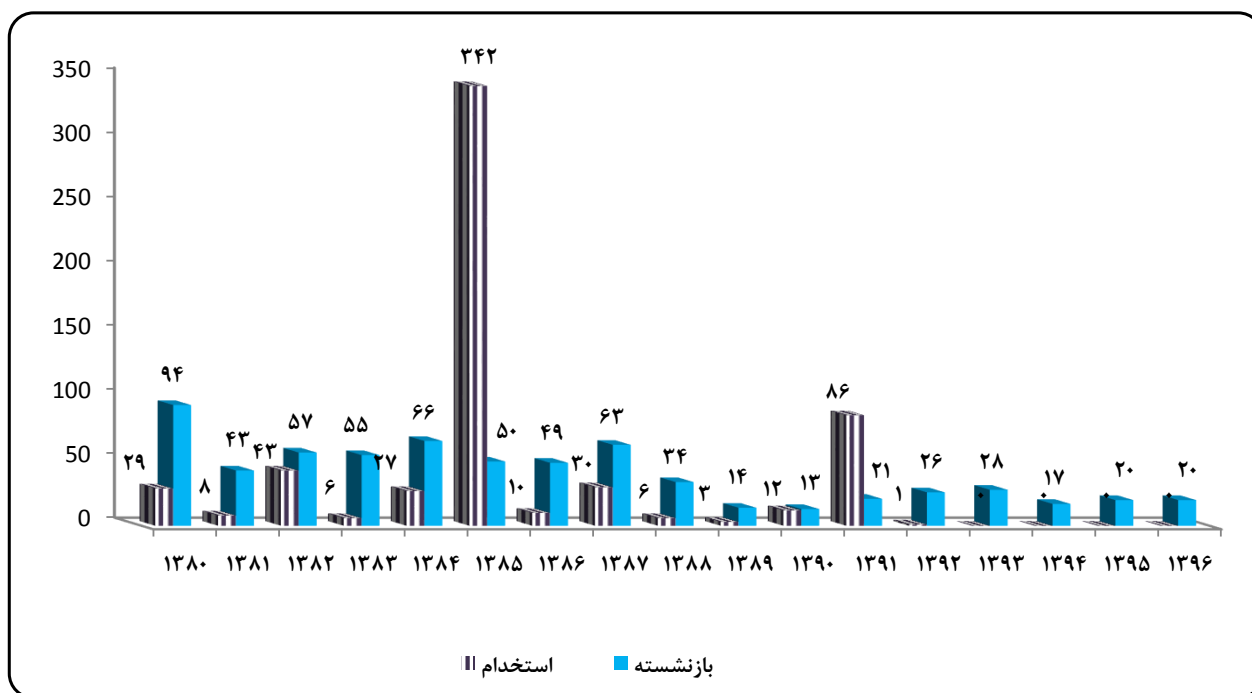
نمودار ۶۴ آمار کارکنان رسمی، پیمانی و قراردادی را شامل می گردد.

جدول ۶۰ - تعداد استخدام و بازنشستگی کارکنان دانشگاه شهید چمران اهواز به تفکیک نوع استخدام طی سالهای ۹۶ - ۱۳۸۰

جمع بازنشسته	بازنشسته				جمع استخدام	استخدام				سال تحصیلی
	روزمزد	قراردادی	پیمانی	رسمی		روزمزد	قراردادی	پیمانی	رسمی	
۹۴	۰	۰	۰	۹۴	۲۹	۰	۰	۰	۲۹	۱۳۸۰
۴۳	۰	۰	۰	۴۳	۸	۰	۰	۲	۶	۱۳۸۱
۵۷	۰	۰	۰	۵۷	۴۳	۰	۰	۴۳	۰	۱۳۸۲
۵۵	۰	۰	۰	۵۵	۶	۰	۱	۰	۵	۱۳۸۳
۶۶	۰	۰	۰	۶۶	۲۷	۰	۰	۲۷	۰	۱۳۸۴
۵۰	۰	۰	۰	۵۰	۳۴۲	۰	۳۴۲	۰	۰	۱۳۸۵
۴۹	۰	۰	۰	۴۹	۱۰	۰	۹	۰	۱	۱۳۸۶
۶۳	۰	۰	۰	۶۳	۳۰	۰	۱	۲۸	۱	۱۳۸۷
۳۴	۴	۰	۰	۳۰	۶	۰	۲	۳	۱	۱۳۸۸
۱۴	۵	۰	۱	۸	۳	۰	۳	۰	۰	۱۳۸۹
۱۳	۲	۰	۱	۱۰	۱۲	۰	۰	۰	۱۲	۱۳۹۰
۲۱	۶	۰	۱	۱۴	۸۶	۰	۸۵	۱	۰	۱۳۹۱
۲۶	۳	۰	۰	۲۳	۱	۰	۰	۰	۱	۱۳۹۲
۲۸	۰	۰	۰	۲۸	۰	۰	۰	۰	۰	۱۳۹۳
۱۷	۰	۱	۰	۱۶	۰	۰	۰	۰	۰	۱۳۹۴
۲۰	۰	۱	۰	۱۹	۰	۰	۰	۰	۰	۱۳۹۵
۲۰	۰	۵	۰	۱۵	۰	۰	۰	۰	۰	۱۳۹۶

سال ۱۳۹۰ تعداد ۱۲ نفر از فرزندان شاهد تبدیل وضعیت به رسمی شده اند.

نمودار ۶۵ - تعداد استخدام و بازنشسته کارکنان دانشگاه شهید چمران اهواز به تفکیک نوع استخدام طی سالهای ۹۶ - ۱۳۸۰

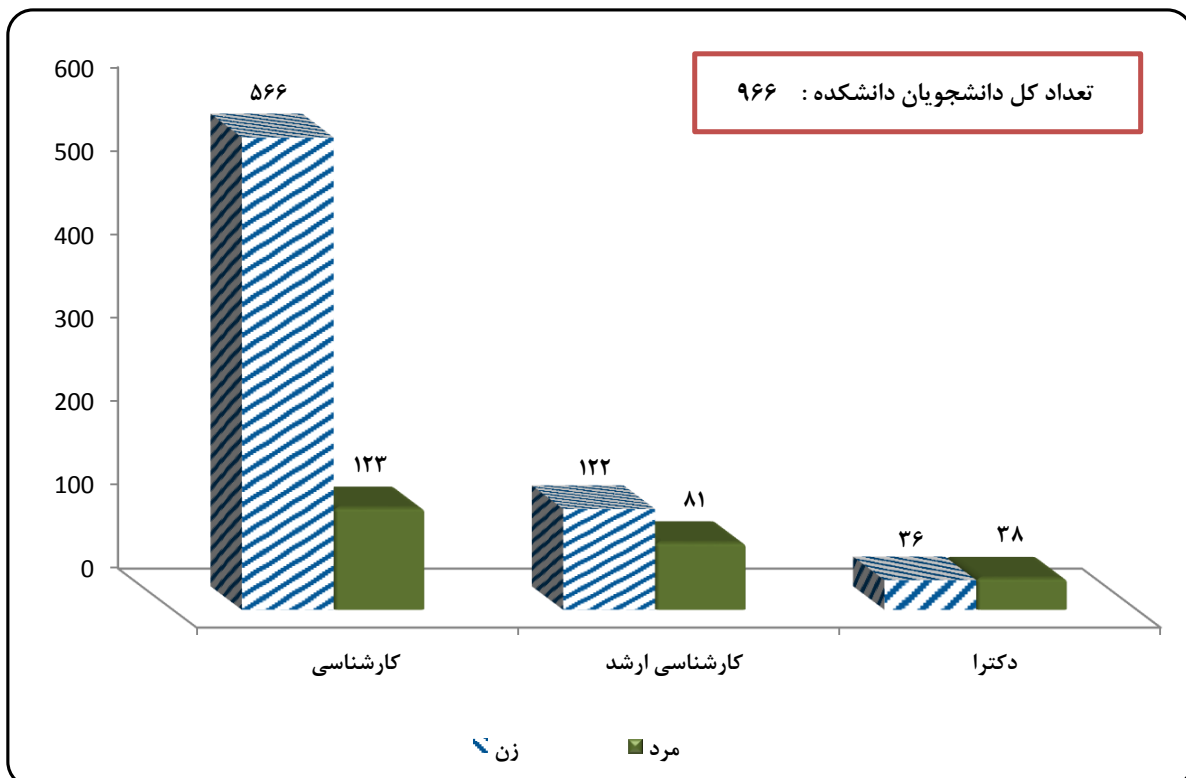


واحدهای آموزشی
دانشگاه شهید چمران
اهواز در سال تحصیلی
۹۷ - ۹۶

دانشکده ادبیات و علوم انسانی

نمودار ۶۶ - تعداد کل دانشجویان دانشکده ادبیات و علوم انسانی به تفکیک

مقطع تحصیلی و جنسیت در سال تحصیلی ۹۷ - ۹۶





جدول ۶۱ - تعداد کل دانشجویان دانشکده ادبیات و علوم انسانی در سال تحصیلی ۹۷ - ۹۶

جمع کل			نوبت دوم			روزانه			نوع تحصیل
جمع	مرد	زن	جمع	مرد	زن	جمع	مرد	زن	
۶۸۹	۱۲۳	۵۶۶	۱۱۸	۲۲	۹۶	۵۷۱	۱۰۱	۴۷۰	مقطع تحصیلی
									کارشناسی
۲۰۳	۸۱	۱۲۲	۳۰	۱۴	۱۶	۱۷۳	۶۷	۱۰۶	کارشناسی ارشد
									دکترا
۷۴	۳۸	۳۶	۱	۱	۰	۷۳	۳۷	۳۶	جمع دانشکده
۹۶۶	۲۴۲	۷۲۴	۱۴۹	۳۷	۱۱۲	۸۱۷	۲۰۵	۶۱۲	

جدول ۶۲ - تعداد کل پذیرفته شدگان (ثبت نام شدگان) دانشکده ادبیات و علوم انسانی در سال تحصیلی ۹۷ - ۹۶

جمع کل			نوبت دوم			روزانه			نوع تحصیل
جمع	مرد	زن	جمع	مرد	زن	جمع	مرد	زن	
۱۷۲	۳۰	۱۴۲	۳۰	۶	۲۴	۱۴۲	۲۴	۱۱۸	مقطع تحصیلی
									کارشناسی
۶۵	۲۵	۴۰	۶	۳	۳	۵۹	۲۲	۳۷	کارشناسی ارشد
									دکترا
۱۵	۷	۸	۰	۰	۰	۱۵	۷	۸	جمع دانشکده
۲۵۲	۶۲	۱۹۰	۳۶	۹	۲۷	۲۱۶	۵۳	۱۶۳	

جدول ۶۳ - تعداد کل دانش آموختگان دانشکده ادبیات و علوم انسانی در سال تحصیلی ۹۶ - ۹۵

جمع کل			نوبت دوم			روزانه			نوع تحصیل
جمع	مرد	زن	جمع	مرد	زن	جمع	مرد	زن	
۲۳۹	۶۶	۱۷۳	۶۴	۲۰	۴۴	۱۷۵	۴۶	۱۲۹	مقطع تحصیلی
									کارشناسی
۵۴	۲۲	۳۲	۱۱	۶	۵	۴۳	۱۶	۲۷	کارشناسی ارشد
									دکترا
۱۹	۹	۱۰	۰	۰	۰	۱۹	۹	۱۰	جمع دانشکده
۳۱۲	۹۷	۲۱۵	۷۵	۲۶	۴۹	۲۳۷	۷۱	۱۶۶	

جدول ۶۴ - اعضای هیات علمی دانشکده ادبیات و علوم انسانی به تفکیک مرتبه علمی و گروه آموزشی در سال تحصیلی ۹۷ - ۹۶

مرتبه علمی		استاد		دانشیار		استادیار		مربی		م. آموزشیار		جمع	
مرد	زن	مرد	زن	مرد	زن	مرد	زن	مرد	زن	مرد	زن	مرد	زن
۱	۰	۳	۱	۳	۱	۵	۳	۰	۰	۰	۰	۹	۴
۲	۰	۱	۰	۱	۰	۵	۳	۰	۰	۰	۰	۸	۳
۱	۰	۳	۰	۲	۱	۲	۱	۰	۰	۰	۰	۶	۱
۰	۰	۰	۰	۳	۱	۳	۱	۰	۰	۰	۰	۳	۱
۴	۰	۷	۱	۱۵	۸	۰	۰	۰	۰	۰	۰	۲۶	۹
جمع مراتب علمی		۸		۲۳		۴		۰		۰		۳۵	



جدول ۶۵- وضعیت دانشجویی مقطع کارشناسی دانشکده ادبیات و علوم انسانی به تفکیک رشته تحصیلی در سال تحصیلی ۹۷ - ۹۶

وضعیت دانشجویی		نوع تحصیل		پذیرفته شدگان				شاغل به تحصیل				دانش آموختگان (۹۶ - ۹۵)	
				روزانه		نوبت دوم		روزانه		نوبت دوم			
رشته تحصیلی		مرد	زن	مرد	زن	مرد	زن	مرد	زن	مرد	زن	مرد	زن
زبان و ادبیات فارسی		۱	۷	۰	۷	۸	۱۰۹	۱	۲۰	۴	۳۲	۱۰	۵
تاریخ		۲	۱	۰	۱	۱۰	۹۲	۱	۱۱	۷	۳۵	۵	۲
زبان و ادبیات فرانسه		۱	۱	۰	۱	۱	۴۱	۰	۱	۰	۱	۰	۰
زبان فرانسه - گرایش ادبی		۰	۰	۰	۰	۶	۵۶	۰	۵	۷	۷	۵	۰
زبان و ادبیات انگلیسی		۸	۷	۳	۷	۴۰	۸۳	۹	۲۶	۱۶	۲۱	۱۳	۷
مترجمی زبان انگلیسی		۱۲	۸	۳	۸	۳۶	۸۹	۱۱	۳۳	۱۲	۳۴	۱۱	۶
جمع دانشکده		۲۴	۲۴	۶	۲۴	۱۰۱	۴۷۰	۲۲	۹۶	۴۶	۱۲۹	۴۴	۲۰

جدول ۶۶- وضعیت دانشجویی مقطع کارشناسی ارشد دانشکده ادبیات و علوم انسانی به تفکیک رشته تحصیلی در سال تحصیلی ۹۷ - ۹۶

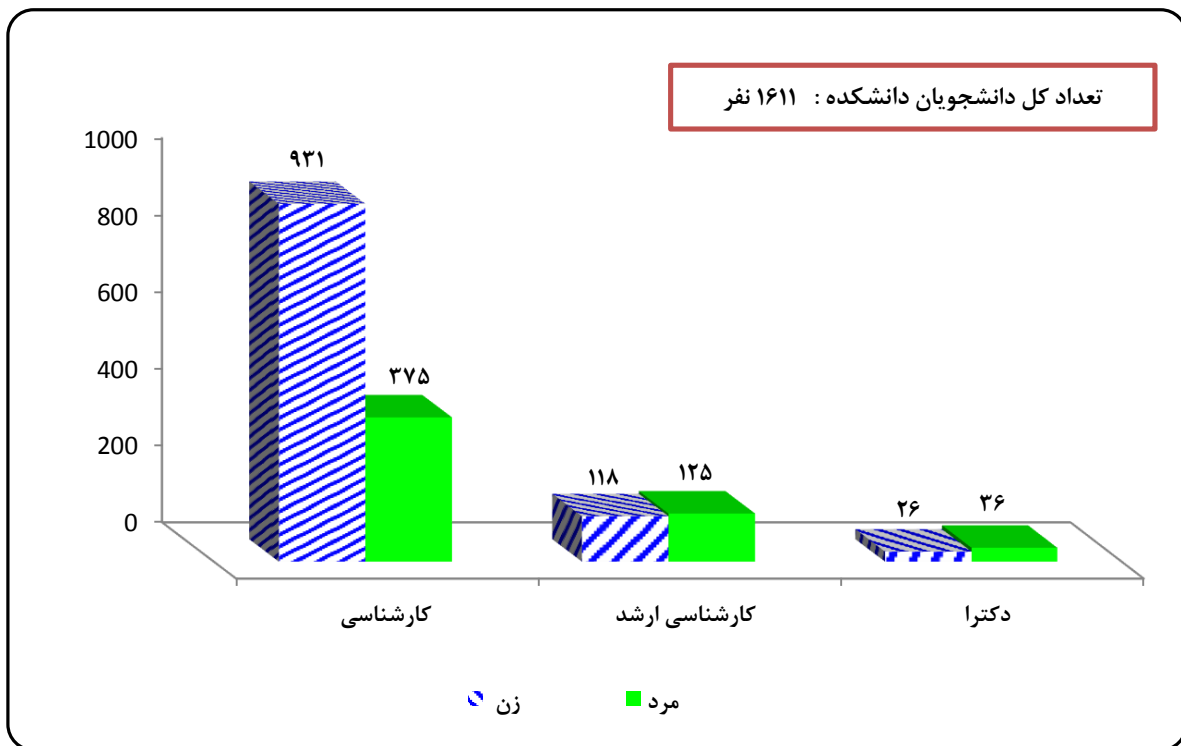
وضعیت دانشجویی		نوع تحصیل		پذیرفته شدگان				شاغل به تحصیل				دانش آموختگان (۹۶ - ۹۵)	
				روزانه		نوبت دوم		روزانه		نوبت دوم			
رشته تحصیلی		مرد	زن	مرد	زن	مرد	زن	مرد	زن	مرد	زن	مرد	زن
آموزش زبان انگلیسی		۵	۲	۰	۲	۱۷	۱۶	۵	۸	۲	۸	۲	۱
زبان و ادبیات فارسی		۰	۰	۰	۰	۵	۱۴	۰	۱	۶	۴	۲	۲
زبان و ادبیات فارسی - ادبیات روایی		۲	۱	۱	۱	۲	۵	۱	۲	۰	۰	۰	۰
زبان و ادبیات فارسی - ادبیات معاصر		۲	۰	۰	۰	۳	۴	۰	۰	۰	۰	۰	۰
زبان و ادبیات انگلیسی		۱	۰	۲	۰	۱۰	۱۵	۴	۳	۳	۵	۱	۱
تاریخ مطالعات خلیج فارس		۰	۵	۰	۵	۴	۶	۰	۱	۰	۱	۰	۱
تاریخ ایران دوره اسلامی		۵	۱	۰	۱	۱۰	۷	۲	۰	۰	۱	۰	۱
زبان و ادبیات فرانسه		۲	۰	۰	۰	۲	۱۸	۰	۱	۰	۶	۰	۰
زبان و ادبیات فرانسه - ادبی		۰	۰	۰	۰	۲	۵	۰	۰	۱	۰	۰	۰
تاریخ اسلام		۳	۴	۰	۳	۸	۹	۱	۰	۲	۰	۰	۰
تاریخ ایران باستان		۱	۵	۰	۵	۵	۶	۱	۰	۳	۱	۰	۰
جمع دانشکده		۲۱	۳۸	۳	۳	۶۸	۱۰۵	۱۴	۱۶	۱۶	۲۷	۵	۶

جدول ۶۷- وضعیت دانشجویی مقطع دکترای دانشکده ادبیات و علوم انسانی به تفکیک رشته تحصیلی در سال تحصیلی ۹۷ - ۹۶

وضعیت دانشجویی		نوع تحصیل		پذیرفته شدگان				شاغل به تحصیل				دانش آموختگان (۹۶ - ۹۵)	
				روزانه		نوبت دوم		روزانه		نوبت دوم			
رشته تحصیلی		مرد	زن	مرد	زن	مرد	زن	مرد	زن	مرد	زن	مرد	زن
آموزش زبان انگلیسی		۲	۳	۰	۰	۱۱	۱۳	۰	۰	۶	۵	۰	۰
زبان و ادبیات فارسی		۰	۰	۰	۰	۱۵	۱۱	۱	۰	۳	۵	۰	۰
زبان و ادبیات فارسی - ادبیات غنایی		۲	۳	۰	۰	۲	۳	۰	۰	۰	۰	۰	۰
زبان فرانسه		۰	۰	۰	۰	۱	۳	۰	۰	۰	۰	۰	۰
تاریخ - تاریخ ایران دوره اسلامی		۳	۲	۰	۰	۸	۶	۰	۰	۰	۰	۰	۰
جمع دانشکده		۷	۸	۰	۰	۳۷	۳۶	۱	۰	۹	۱۰	۰	۰

دانشکده اقتصاد و علوم اجتماعی

نمودار ۶۷ - تعداد کل دانشجویان دانشکده اقتصاد و علوم اجتماعی به تفکیک مقطع تحصیلی و جنسیت در سال تحصیلی ۹۷ - ۹۶





جدول ۶۸ - تعداد کل دانشجویان دانشکده اقتصاد و علوم اجتماعی در سال تحصیلی ۹۷ - ۹۶

جمع کل			نوبت دوم			روزانه			نوع تحصیل
جمع	مرد	زن	جمع	مرد	زن	جمع	مرد	زن	
۱۳۰۶	۳۷۵	۹۳۱	۳۴۵	۹۵	۲۵۰	۹۶۱	۲۸۰	۶۸۱	مقطع تحصیلی
۲۴۳	۱۲۵	۱۱۸	۵۹	۳۶	۲۳	۱۸۴	۸۹	۹۵	کارشناسی
۶۲	۳۶	۲۶	۰	۰	۰	۶۲	۳۶	۲۶	کارشناسی ارشد
۱۶۱۱	۵۳۶	۱۰۷۵	۴۰۴	۱۳۱	۲۷۳	۱۲۰۷	۴۰۵	۸۰۲	دکترا
									جمع دانشکده

جدول ۶۹ - تعداد کل پذیرفته شدگان دانشکده اقتصاد و علوم اجتماعی در سال تحصیلی ۹۷ - ۹۶

جمع کل			نوبت دوم			روزانه			نوع تحصیل
جمع	مرد	زن	جمع	مرد	زن	جمع	مرد	زن	
۳۷۱	۱۰۲	۲۶۹	۹۱	۲۲	۶۹	۲۸۰	۸۰	۲۰۰	مقطع تحصیلی
۸۹	۵۰	۳۹	۱۵	۱۰	۵	۷۴	۴۰	۳۴	کارشناسی
۱۶	۷	۹	۰	۰	۰	۱۶	۷	۹	کارشناسی ارشد
۴۷۶	۱۵۹	۳۱۷	۱۰۶	۳۲	۷۴	۳۷۰	۱۲۷	۲۴۳	دکترا
									جمع دانشکده

جدول ۷۰ - تعداد کل دانش آموختگان دانشکده اقتصاد و علوم اجتماعی در سال تحصیلی ۹۶ - ۹۵

جمع کل			نوبت دوم			روزانه			نوع تحصیل
جمع	مرد	زن	جمع	مرد	زن	جمع	مرد	زن	
۳۶۰	۱۸۰	۱۸۰	۷۹	۴۳	۳۶	۲۸۱	۱۳۷	۱۴۴	مقطع تحصیلی
۷۰	۲۴	۴۶	۱۴	۵	۹	۵۶	۱۹	۳۷	کارشناسی
۵	۵	۰	۰	۰	۰	۵	۵	۰	کارشناسی ارشد
۴۳۵	۲۰۹	۲۲۶	۹۳	۴۸	۴۵	۳۴۲	۱۶۱	۱۸۱	دکترا
									جمع دانشکده

جدول ۷۱ - اعضای هیات علمی دانشکده اقتصاد و علوم اجتماعی به تفکیک مرتبه علمی و گروه آموزشی در سال تحصیلی ۹۷ - ۹۶

گروه آموزشی	استاد		دانشیار		استادیار		مربی		م. آموزشیار		جمع	
	مرد	زن	مرد	زن	مرد	زن	مرد	زن	مرد	زن	مرد	زن
اقتصاد بازرگانی	۱	۰	۲	۰	۱	۰	۰	۰	۰	۰	۴	۰
اقتصاد نظری	۱	۰	۲	۰	۵	۰	۱	۰	۰	۰	۹	۰
مدیریت	۰	۰	۱	۱	۶	۱	۲	۱	۰	۰	۱۲	۳
علوم اجتماعی	۰	۰	۳	۱	۱	۰	۱	۱	۰	۰	۷	۲
علوم سیاسی	۰	۰	۰	۰	۳	۲	۰	۰	۰	۰	۵	۲
حقوق	۱	۰	۱	۰	۸	۰	۱	۰	۰	۰	۱۱	۰
حسابداری	۱	۰	۱	۰	۴	۰	۲	۰	۰	۰	۸	۰
جمع دانشکده	۴	۰	۱۰	۲	۲۸	۳	۷	۲	۰	۰	۵۶	۷
جمع مراتب علمی	۴	۰	۱۲	۲	۳۱	۳	۹	۲	۰	۰	۵۶	۷



جدول ۷۲ - وضعیت دانشجویی مقطع کارشناسی دانشکده اقتصاد و علوم اجتماعی به تفکیک رشته تحصیلی در سال تحصیلی ۹۷ - ۹۶

وضعیت دانشجویی نوع تحصیل		پذیرفته شدگان				شاغل به تحصیل				دانش آموختگان (۹۶ - ۹۵)			
		روزانه		نوبت دوم		روزانه		نوبت دوم		روزانه		نوبت دوم	
رشته تحصیلی		مرد	زن	مرد	زن	مرد	زن	مرد	زن	مرد	زن	مرد	زن
مدیریت بازرگانی		۱۴	۲۱	۱۱	۲۱	۴۱	۱۰۱	۲۷	۶۱	۲۱	۲۳	۷	۱۱
علوم اقتصادی		۲۰	۴۹	۰	۰	۴۱	۹۱	۱	۴	۰	۱	۰	۰
علوم اقتصادی - اقتصاد نظری		۰	۰	۰	۱	۱۳	۲۹	۳	۴	۱۶	۱۷	۵	۱
علوم اقتصادی - اقتصاد بازرگانی		۰	۰	۰	۰	۹	۲۸	۱	۸	۱۸	۱۴	۰	۴
علوم اجتماعی - برنامه ریزی اجتماعی		۰	۰	۰	۰	۱۰	۴۲	۷	۱۵	۹	۱۵	۵	۲
علوم اجتماعی - پژوهشگری اجتماعی		۷	۴۵	۱۱	۰	۲۹	۱۲۸	۷	۳۳	۱۸	۱۶	۳	۳
حسابداری		۱۶	۲۲	۱۵	۵	۴۳	۸۶	۳۴	۶۳	۱۸	۱۹	۱۳	۴
حقوق		۱۵	۳۵	۳	۰	۵۲	۱۰۴	۳	۲۵	۲۲	۲۶	۴	۳
علوم سیاسی		۸	۲۱	۱۸	۶	۴۲	۷۲	۱۲	۳۷	۱۵	۱۳	۶	۸
جمع دانشکده		۸۰	۲۰۰	۶۹	۲۲	۲۸۰	۶۸۱	۹۵	۲۵۰	۱۳۷	۱۴۴	۴۳	۳۶

جدول ۷۳ - وضعیت دانشجویی مقطع کارشناسی ارشد دانشکده اقتصاد و علوم اجتماعی به تفکیک رشته تحصیلی در سال تحصیلی ۹۷ - ۹۶

وضعیت دانشجویی نوع تحصیل		پذیرفته شدگان				شاغل به تحصیل				دانش آموختگان (۹۶ - ۹۵)			
		روزانه		نوبت دوم		روزانه		نوبت دوم		روزانه		نوبت دوم	
رشته تحصیلی		مرد	زن	مرد	زن	مرد	زن	مرد	زن	مرد	زن	مرد	زن
مدیریت بازرگانی - مالی		۳	۱	۰	۱	۶	۸	۲	۱	۰	۷	۰	۲
مدیریت بازرگانی - بازاریابی		۳	۳	۰	۰	۶	۱۰	۶	۴	۴	۳	۲	۲
مدیریت بازرگانی - تجارت الکترونیکی		۱	۳	۲	۰	۱	۳	۰	۲	۰	۰	۰	۰
مدیریت بازرگانی - بازرگانی داخلی		۱	۴	۰	۰	۱	۴	۰	۰	۰	۰	۰	۰
مدیریت بازرگانی - کارآفرینی		۱	۵	۰	۰	۵	۸	۰	۲	۲	۰	۰	۱
علوم اقتصادی - توسعه اقتصادی و برنامه ریزی		۲	۵	۱	۲	۲	۶	۲	۱	۰	۰	۰	۰
علوم اقتصادی		۰	۰	۰	۰	۶	۱۸	۰	۶	۱	۸	۰	۰
حسابداری		۴	۱	۰	۰	۱۰	۳	۰	۳	۲	۵	۰	۲
علوم اجتماعی - جامعه شناسی		۶	۲	۳	۰	۱۳	۱۲	۸	۰	۱	۶	۱	۰
حقوق جزا و جرم شناسی		۷	۳	۱	۱	۱۴	۵	۴	۲	۰	۰	۰	۰
حقوق خصوصی		۴	۳	۲	۰	۱۴	۹	۶	۲	۸	۵	۰	۱
حقوق عمومی		۵	۲	۰	۰	۸	۴	۴	۰	۰	۰	۰	۰
مدیریت صنعتی - تولید و عملیات		۳	۲	۲	۰	۳	۲	۲	۰	۰	۰	۰	۰
مدیریت بازرگانی - مدیریت تحول		۰	۰	۰	۰	۰	۳	۰	۰	۱	۳	۲	۱
جمع دانشکده		۴۰	۳۴	۵	۱۰	۹۵	۸۹	۳۶	۲۳	۱۹	۳۷	۵	۹

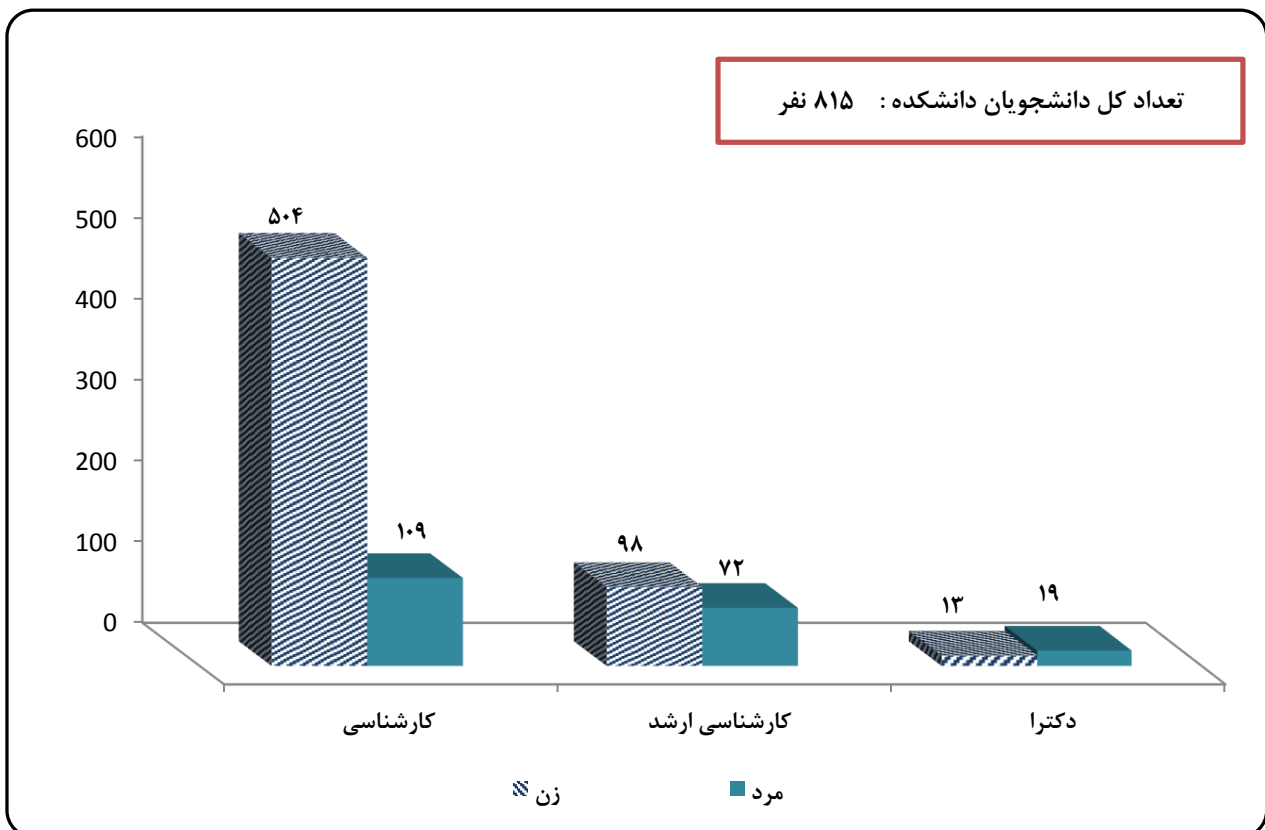


جدول ۷۴ - وضعیت دانشجویی مقطع دکترای دانشکده اقتصاد و علوم اجتماعی به تفکیک رشته تحصیلی در سال تحصیلی ۹۶-۹۷

وضعیت دانشجویی		پذیرفته شدگان				شاغل به تحصیل				دانش آموختگان (۹۶ - ۹۵)	
		روزانه		نوبت دوم		روزانه		نوبت دوم			
رشته تحصیلی		مرد	زن	مرد	زن	مرد	زن	مرد	زن	مرد	زن
علوم اقتصادی-توسعه اقتصادی		۱	۱	۰	۰	۱	۱	۰	۰	۰	۰
حسابداری		۳	۰	۰	۰	۱۶	۳	۰	۰	۵	۰
علوم اقتصادی- اقتصاد نظری		۰	۰	۰	۰	۱۵	۱۴	۰	۰	۰	۰
جامعه شناسی مسائل اجتماعی ایران		۱	۳	۰	۰	۱	۳	۰	۰	۰	۰
علوم اقتصادی-اقتصاد پولی		۱	۳	۰	۰	۱	۳	۰	۰	۰	۰
علوم اقتصادی- پژوهش محور		۰	۰	۰	۰	۱	۰	۰	۰	۰	۰
علوم اقتصادی- اقتصاد بین الملل		۱	۲	۰	۰	۱	۲	۰	۰	۰	۰
جمع دانشکده		۷	۹	۰	۰	۳۶	۲۶	۰	۰	۵	۰

دانشکده الهیات و معارف اسلامی

نمودار ۶۸- تعداد کل دانشجویان دانشکده الهیات و معارف اسلامی به تفکیک مقطع تحصیلی و جنسیت در سال تحصیلی ۹۷ - ۹۶





جدول ۷۵ - تعداد کل دانشجویان دانشکده الهیات و معارف اسلامی در سال تحصيلي ۹۷ - ۹۶

جمع کل			نوبت دوم			روزانه			نوع تحصيل
جمع	مرد	زن	جمع	مرد	زن	جمع	مرد	زن	
۶۱۳	۱۰۹	۵۰۴	۱۲۳	۲۱	۱۰۲	۴۹۰	۸۸	۴۰۲	مقطع تحصيلي
									کارشناسي
۱۷۰	۷۲	۹۸	۴۲	۲۴	۱۸	۱۲۸	۴۸	۸۰	کارشناسي ارشد
									دکترا
۳۲	۱۹	۱۳	۱	۰	۱	۳۱	۱۹	۱۲	جمع دانشکده
۸۱۵	۲۰۰	۶۱۵	۱۶۶	۴۵	۱۲۱	۶۴۹	۱۵۵	۴۹۴	

جدول ۷۶ - تعداد کل پذيرفته شدگان دانشکده الهیات و معارف اسلامی در سال تحصيلي ۹۷ - ۹۶

جمع کل			نوبت دوم			روزانه			نوع تحصيل
جمع	مرد	زن	جمع	مرد	زن	جمع	مرد	زن	
۱۷۷	۲۴	۱۵۳	۳۱	۳	۲۸	۱۴۶	۲۱	۱۲۵	مقطع تحصيلي
									کارشناسي
۴۱	۱۷	۲۴	۶	۴	۲	۳۵	۱۳	۲۲	کارشناسي ارشد
									دکترا
۸	۴	۴	۰	۰	۰	۸	۴	۴	جمع دانشکده
۲۲۶	۴۵	۱۸۱	۳۷	۷	۳۰	۱۸۹	۳۸	۱۵۱	

جدول ۷۷ - تعداد کل دانش آموختگان دانشکده الهیات و معارف اسلامی در سال تحصيلي ۹۶ - ۹۵

جمع کل			نوبت دوم			روزانه			نوع تحصيل
جمع	مرد	زن	جمع	مرد	زن	جمع	مرد	زن	
۱۴۹	۵۹	۹۰	۳۷	۱۷	۲۰	۱۱۲	۴۲	۷۰	مقطع تحصيلي
									کارشناسي
۴۶	۱۸	۲۸	۱	۰	۱	۴۵	۱۸	۲۷	کارشناسي ارشد
									دکترا
۹	۵	۴	۰	۰	۰	۹	۵	۴	جمع دانشکده
۲۰۴	۸۲	۱۲۲	۳۸	۱۷	۲۱	۱۶۶	۶۵	۱۰۱	

جدول ۷۸ - اعضای هیات علمی دانشکده الهیات و معارف اسلامی به تفکیک مرتبه علمی و گروه آموزشی در سال تحصيلي ۹۷ - ۹۶

جمع		م. آموزشيار		مربي		استاديار		دانشيار		استاد		مرتبه علمی		
جمع	مرد	زن	مرد	زن	مرد	زن	مرد	زن	مرد	زن	مرد		زن	
۱۱	۱۰	۱	۰	۰	۰	۰	۰	۴	۰	۴	۱	۲	۰	گروه آموزشی
														زبان و ادبیات عرب
۶	۵	۱	۰	۰	۰	۰	۰	۴	۱	۱	۰	۰	۰	فقه و مبنای حقوق اسلامی
														علوم قرآن و حدیث
۵	۳	۲	۰	۰	۰	۰	۰	۲	۲	۱	۰	۰	۰	الهیات
														جمع دانشکده
۲۴	۲۰	۴	۰	۰	۰	۰	۱۱	۳	۷	۱	۲	۰	۰	جمع مراتب علمی
	۲۴		۰		۰		۱۴		۸		۲			



جدول ۷۹ - وضعیت دانشجویی مقطع کارشناسی دانشکده الهیات و معارف اسلامی به تفکیک رشته تحصیلی در سال تحصیلی ۹۷ - ۹۶

وضعیت دانشجویی		نوع تحصیل		پدیرفته شدگان				شاغل به تحصیل				دانش آموختگان (۹۶ - ۹۵)	
				روزانه		نوبت دوم		روزانه		نوبت دوم		روزانه	
رشته تحصیلی	زن	مرد	زن	مرد	زن	مرد	زن	مرد	زن	مرد	زن	مرد	زن
زبان و ادبیات عرب	۲۹	۵	۴	۰	۴	۱۰۰	۱۷	۲۴	۴	۲۸	۱۲	۴	۶
الهیات - فقه و مبانی حقوق اسلامی	۳۰	۷	۶	۳	۶	۱۰۹	۴۵	۳۱	۱۱	۱۸	۱۶	۷	۶
الهیات - علوم قرآن و حدیث	۲۷	۲	۶	۰	۶	۹۲	۱۰	۱۹	۵	۱۱	۷	۵	۳
مترجمی زبان عربی	۱۵	۳	۸	۰	۸	۱۵	۳	۸	۰	۰	۰	۰	۰
الهیات - فلسفه و حکمت اسلامی	۲۴	۴	۴	۰	۴	۸۶	۱۳	۲۰	۱	۱۳	۷	۴	۲
جمع دانشکده	۱۲۵	۲۱	۲۸	۳	۲۸	۴۰۲	۸۸	۱۰۲	۲۱	۷۰	۴۲	۲۰	۱۷

جدول ۸۰ - وضعیت دانشجویی مقطع کارشناسی ارشد دانشکده الهیات و معارف اسلامی به تفکیک رشته تحصیلی در سال تحصیلی ۹۷ - ۹۶


وضعیت دانشجویی		نوع تحصیل		پدیرفته شدگان				شاغل به تحصیل				دانش آموختگان (۹۶ - ۹۵)	
				روزانه		نوبت دوم		روزانه		نوبت دوم		روزانه	
رشته تحصیلی	زن	مرد	زن	مرد	زن	مرد	زن	مرد	زن	مرد	زن	مرد	زن
زبان و ادبیات عرب	۴	۵	۰	۰	۰	۳۰	۲۱	۶	۹	۱۰	۱۰	۰	۰
الهیات - فلسفه و کلام اسلامی	۸	۱	۱	۰	۱	۱۲	۱	۲	۱	۰	۰	۰	۰
الهیات - فقه و مبانی حقوق اسلامی	۳	۴	۱	۳	۱	۱۸	۱۵	۷	۷	۶	۵	۰	۰
الهیات - علوم قرآن و حدیث	۶	۴	۰	۱	۰	۲۰	۱۱	۳	۷	۱۱	۳	۱	۰
جمع دانشکده	۲۱	۱۴	۲	۴	۲	۸۰	۴۸	۱۸	۲۴	۲۷	۱۸	۱	۰

جدول ۸۱ - وضعیت دانشجویی مقطع دکترای تخصصی دانشکده الهیات و معارف اسلامی به تفکیک رشته تحصیلی در سال تحصیلی ۹۷ - ۹۶

وضعیت دانشجویی		نوع تحصیل		پدیرفته شدگان				شاغل به تحصیل				دانش آموختگان (۹۶ - ۹۵)	
				روزانه		نوبت دوم		روزانه		نوبت دوم		روزانه	
رشته تحصیلی	زن	مرد	زن	مرد	زن	مرد	زن	مرد	زن	مرد	زن	مرد	زن
علوم قرآن و حدیث	۱	۳	۰	۰	۰	۱	۳	۰	۰	۰	۰	۰	۰
زبان و ادبیات عرب	۳	۱	۰	۰	۰	۱۱	۱۶	۱	۰	۴	۵	۰	۰
جمع دانشکده	۴	۴	۰	۰	۰	۱۲	۱۹	۱	۰	۴	۵	۰	۰

دانشکده علوم ورزشی

نمودار ۶۹- تعداد کل دانشجویان دانشکده علوم ورزشی به تفکیک مقطع تحصیلی و جنسیت در سال تحصیلی ۹۷ - ۹۶





جدول ۸۲ - تعداد کل دانشجویان دانشکده علوم ورزشی در سال تحصیلی ۹۷ - ۹۶

جمع کل			نوبت دوم			روزانه			نوع تحصیل	
جمع	مرد	زن	جمع	مرد	زن	جمع	مرد	زن		
۲۱۷	۹۷	۱۲۰	۲۱	۵	۱۶	۱۹۶	۹۲	۱۰۴	مقطع تحصیلی	
									کارشناسی	
۱۲۹	۶۰	۶۹	۲۷	۱۳	۱۴	۱۰۲	۴۷	۵۵	کارشناسی ارشد	
۳۱	۱۹	۱۲	۰	۰	۰	۳۱	۱۹	۱۲	دکترا	
۳۷۷	۱۷۶	۲۰۱	۴۸	۱۸	۳۰	۳۲۹	۱۵۸	۱۷۱	جمع دانشکده	

جدول ۸۳ - تعداد کل پذیرفته شدگان دانشکده علوم ورزشی در سال تحصیلی ۹۷ - ۹۶

جمع کل			نوبت دوم			روزانه			نوع تحصیل	
جمع	مرد	زن	جمع	مرد	زن	جمع	مرد	زن		
۵۲	۲۴	۲۸	۰	۰	۰	۵۲	۲۴	۲۸	مقطع تحصیلی	
									کارشناسی	
۳۲	۱۶	۱۶	۸	۳	۵	۲۴	۱۳	۱۱	کارشناسی ارشد	
۸	۵	۳	۰	۰	۰	۸	۵	۳	دکترا	
۹۲	۴۵	۴۷	۸	۳	۵	۸۴	۴۲	۴۲	جمع دانشکده	

جدول ۸۴ - تعداد کل دانش آموزان دانشکده علوم ورزشی در سال تحصیلی ۹۶ - ۹۵

جمع کل			نوبت دوم			روزانه			نوع تحصیل	
جمع	مرد	زن	جمع	مرد	زن	جمع	مرد	زن		
۸۳	۳۹	۴۴	۱۳	۷	۶	۷۰	۳۲	۳۸	مقطع تحصیلی	
									کارشناسی	
۶۱	۲۹	۳۲	۳	۱	۲	۵۸	۲۸	۳۰	کارشناسی ارشد	
۱۰	۷	۳	۰	۰	۰	۱۰	۷	۳	دکترا	
۱۵۴	۷۵	۷۹	۱۶	۸	۸	۱۳۸	۶۷	۷۱	جمع دانشکده	

جدول ۸۵ - اعضای هیات علمی دانشکده علوم ورزشی به تفکیک مرتبه علمی و گروه آموزشی در سال تحصیلی ۹۷ - ۹۶

جمع			م. آموزشیار		مربی		استادیار		دانشیار		استاد		مرتبه علمی	
جمع	مرد	زن	مرد	زن	مرد	زن	مرد	زن	مرد	زن	مرد	زن	گروه آموزشی	
۷	۴	۳	۰	۱	۱	۱	۲	۰	۱	۰	۰	۱	مدیریت و برنامه ریزی ورزشی	
۳	۲	۱	۰	۰	۰	۰	۲	۰	۰	۱	۰	۰	رفتار حرکتی	
۱۲	۱۰	۲	۰	۰	۳	۲	۴	۰	۲	۰	۱	۰	فیزیولوژی ورزشی	
۲۲	۱۶	۶	۰	۱	۴	۳	۸	۰	۳	۱	۱	۱	جمع دانشکده	
			۲۲	۱	۷	۸	۴	۲					جمع مراتب علمی	



جدول ۸۶ - وضعیت دانشجویی مقطع کارشناسی دانشکده علوم ورزشی به تفکیک رشته تحصیلی
در سال تحصیلی ۹۷ - ۹۶

وضعیت دانشجویی		نوع تحصیل		پذیرفته شدگان				شاغل به تحصیل				دانش آموختگان (۹۶ - ۹۵)
				روزانه		نوبت دوم		روزانه		نوبت دوم		
رشته تحصیلی	زن	مرد	زن	مرد	زن	مرد	زن	مرد	زن	مرد	زن	نوبت دوم
تربیت بدنی و علوم ورزشی	۲۸	۲۴	۰	۰	۵۷	۵۲	۱۰	۵	۱۴	۱۶	۶	۷
تربیت بدنی و علوم ورزشی - علوم انسانی ورزش	۰	۰	۰	۰	۴۷	۴۰	۶	۰	۲۴	۱۶	۰	۰
جمع دانشکده	۲۸	۲۴	۰	۰	۱۰۴	۹۲	۱۶	۵	۳۸	۳۲	۶	۷

جدول ۸۷ - وضعیت دانشجویی مقطع کارشناسی ارشد دانشکده علوم ورزشی به تفکیک رشته تحصیلی
در سال تحصیلی ۹۷ - ۹۶

وضعیت دانشجویی		نوع تحصیل		پذیرفته شدگان				شاغل به تحصیل				دانش آموختگان (۹۶ - ۹۵)
				روزانه		نوبت دوم		روزانه		نوبت دوم		
رشته تحصیلی	زن	مرد	زن	مرد	زن	مرد	زن	مرد	زن	مرد	زن	نوبت دوم
فیزیولوژی ورزشی - فیزیولوژی ورزشی کاربردی	۱	۳	۱	۱	۱۱	۱۶	۴	۵	۹	۹	۰	۰
فیزیولوژی ورزشی - فیزیولوژی فعالیت های ورزشی محض	۳	۲	۱	۰	۱۳	۶	۲	۳	۷	۶	۰	۱
رفتار حرکتی - یادگیری و کنترل حرکتی	۰	۰	۱	۱	۱۱	۱۱	۱	۱	۴	۴	۰	۰
رفتار حرکتی - حرکات اصلاحی و آسیب شناسی	۰	۰	۰	۰	۰	۰	۰	۰	۰	۰	۰	۰
مدیریت ورزشی - مدیریت اوقات فراغت و ورزشهای تفریحی	۳	۳	۱	۰	۹	۸	۲	۰	۵	۵	۰	۰
مدیریت ورزشی - مدیریت راهبردی در سازمانهای ورزشی	۳	۲	۱	۱	۱۰	۵	۳	۲	۵	۴	۲	۰
تربیت بدنی و علوم ورزشی	۰	۰	۰	۰	۱	۰	۰	۱	۰	۰	۰	۰
فیزیولوژی ورزشی	۰	۰	۰	۰	۰	۰	۰	۰	۰	۰	۰	۰
مدیریت ورزشی	۰	۰	۰	۰	۱	۱	۲	۱	۰	۰	۰	۰
رفتار حرکتی	۱	۳	۰	۰	۰	۰	۰	۰	۰	۰	۰	۰
جمع دانشکده	۱۱	۱۳	۵	۳	۵۵	۴۷	۱۴	۱۳	۳۰	۲۸	۲	۱

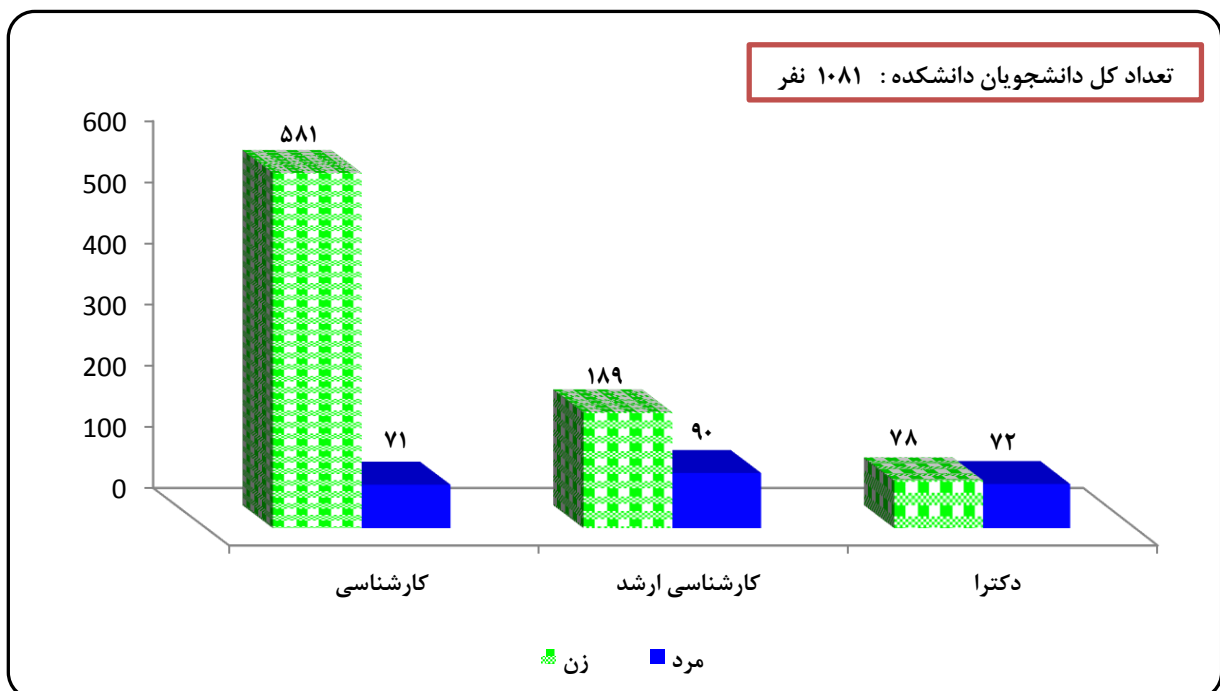
جدول ۸۸ - وضعیت دانشجویی مقطع دکتری دانشکده علوم ورزشی به تفکیک رشته تحصیلی
در سال تحصیلی ۹۷ - ۹۶

وضعیت دانشجویی		نوع تحصیل		پذیرفته شدگان				شاغل به تحصیل				دانش آموختگان (۹۶ - ۹۵)
				روزانه		نوبت دوم		روزانه		نوبت دوم		
رشته تحصیلی	زن	مرد	زن	مرد	زن	مرد	زن	مرد	زن	مرد	زن	نوبت دوم
مدیریت ورزشی	۰	۰	۰	۰	۰	۳	۰	۰	۰	۴	۰	۰
فیزیولوژی ورزشی - عصبی و عضلانی	۲	۲	۰	۰	۱۰	۹	۰	۰	۳	۳	۰	۰
مدیریت ورزشی - مدیریت راهبردی در سازمانها و رویدادهای ورزشی	۱	۳	۰	۰	۲	۷	۰	۰	۰	۰	۰	۰
جمع دانشکده	۳	۵	۰	۰	۱۲	۱۹	۰	۰	۳	۷	۰	۰

دانشکده علوم تربیتی و روانشناسی

نمودار ۷۰- تعداد کل دانشجویان دانشکده علوم تربیتی و روانشناسی به تفکیک

مقطع تحصیلی و جنسیت در سال تحصیلی ۹۷ - ۹۶





جدول ۸۹ - تعداد کل دانشجویان دانشکده علوم تربیتی و روانشناسی در سال تحصیلی ۹۷ - ۹۶

جمع کل			نوبت دوم			روزانه			نوع تحصیل		
جمع	مرد	زن	جمع	مرد	زن	جمع	مرد	زن			
۶۵۲	۷۱	۵۸۱	۱۰۷	۱۵	۹۲	۵۴۵	۵۶	۴۸۹	مقطع تحصیلی		
									کارشناسی		
۲۷۹	۹۰	۱۸۹	۴۶	۱۴	۳۲	۲۳۳	۷۶	۱۵۷	کارشناسی ارشد		
۱۵۰	۷۲	۷۸	۷	۲	۵	۱۴۳	۷۰	۷۳	دکترا		
۱۰۸۱	۲۳۳	۸۴۸	۱۶۰	۳۱	۱۲۹	۹۲۱	۲۰۲	۷۱۹	جمع دانشکده		

جدول ۹۰ - تعداد کل پذیرفته شدگان دانشکده علوم تربیتی و روانشناسی در سال تحصیلی ۹۷ - ۹۶

جمع کل			نوبت دوم			روزانه			نوع تحصیل		
جمع	مرد	زن	جمع	مرد	زن	جمع	مرد	زن			
۱۸۰	۱۳	۱۶۷	۲۲	۴	۱۸	۱۵۸	۹	۱۴۹	مقطع تحصیلی		
									کارشناسی		
۹۰	۲۹	۶۱	۹	۱	۸	۸۱	۲۸	۵۳	کارشناسی ارشد		
۳۰	۱۲	۱۸	۳	۰	۳	۲۷	۱۲	۱۵	دکترا		
۳۰۰	۵۴	۲۴۶	۳۴	۵	۲۹	۲۶۶	۴۹	۲۱۷	جمع دانشکده		

جدول ۹۱ - تعداد کل دانش آموختگان دانشکده علوم تربیتی و روانشناسی در سال تحصیلی ۹۶ - ۹۵

جمع کل			نوبت دوم			روزانه			نوع تحصیل		
جمع	مرد	زن	جمع	مرد	زن	جمع	مرد	زن			
۱۷۴	۶۵	۱۰۹	۳۳	۱۴	۱۹	۱۴۱	۵۱	۹۰	مقطع تحصیلی		
									کارشناسی		
۱۱۰	۴۵	۶۵	۶	۱	۵	۱۰۴	۴۴	۶۰	کارشناسی ارشد		
۳۸	۳۰	۸	۰	۰	۰	۳۸	۳۰	۸	دکترا		
۳۲۲	۱۴۰	۱۸۲	۳۹	۱۵	۲۴	۲۸۳	۱۲۵	۱۵۸	جمع دانشکده		

جدول ۹۲ - اعضای هیات علمی دانشکده علوم تربیتی و روانشناسی به تفکیک مرتبه علمی و گروه آموزشی در سال تحصیلی ۹۷ - ۹۶

جمع			م. آموزشیار		مربی		استادیار		دانشیار		استاد		مرتبه علمی	
جمع	مرد	زن	مرد	زن	مرد	زن	مرد	زن	مرد	زن	مرد	زن	گروه آموزشی	
۱۸	۱۲	۶	۰	۰	۰	۰	۳	۱	۷	۳	۲	۲	روانشناسی	
۱۵	۱۳	۲	۰	۰	۳	۰	۶	۲	۲	۰	۲	۰	علوم تربیتی	
۸	۵	۳	۰	۰	۱	۱	۱	۱	۱	۰	۲	۱	کتابداری	
۸	۷	۱	۰	۰	۱	۰	۲	۱	۲	۰	۲	۰	مشاوره و راهنمایی	
۴۹	۳۷	۱۲	۰	۰	۵	۱	۱۲	۵	۱۲	۳	۸	۳	جمع دانشکده	
	۴۹		۰		۶		۱۷		۱۵		۱۱		جمع مراتب علمی	



جدول ۹۳ - وضعیت دانشجویی مقطع کارشناسی دانشکده علوم تربیتی و روانشناسی به تفکیک رشته تحصیلی در سال تحصیلی ۹۷ - ۹۶

وضعیت دانشجویی		نوع تحصیل		پذیرفته شدگان				شاغل به تحصیل				دانش آموختگان (۹۶ - ۹۵)	
				روزانه		نوبت دوم		روزانه		نوبت دوم		روزانه	
مرد	زن	مرد	زن	مرد	زن	مرد	زن	مرد	زن	مرد	زن	مرد	زن
رشته تحصیلی													
روانشناسی بالینی		۰	۰	۰	۰	۲۲	۷	۱	۱	۱۷	۱۵	۲	۰
روانشناسی صنعتی سازمانی		۰	۰	۰	۰	۱۱	۵			۱۱	۹	۱	۰
روانشناسی		۲۵	۷	۶	۳	۱۰۴	۱۸	۴۰	۷				
علوم تربیتی		۵۵	۱	۱۱	۰	۱۰۲	۵	۲۰	۲				
علوم تربیتی - آموزش پیش دبستانی و دبستانی		۰	۰	۰	۰	۳۱	۸	۶	۱	۱۸	۸	۷	۳
علوم تربیتی - تکنولوژی آموزشی		۰	۰	۰	۰	۳۹	۱	۱۱	۲	۱۶	۷	۸	۶
راهنمایی و مشاوره		۳۵	۱	۰	۱	۸۲	۶	۷	۱	۲۳	۷	۴	۲
کتابداری و اطلاع رسانی		۰	۰	۰	۰	۹		۱					
علم اطلاعات و دانش شناسی		۳۴	۰	۱	۰	۸۹	۶	۶	۱	۵	۵	۰	۰
جمع دانشکده		۱۴۹	۹	۱۸	۴	۴۸۹	۵۶	۹۲	۱۵	۹۰	۵۱	۱۹	۱۴

جدول ۹۴ - وضعیت دانشجویی مقطع کارشناسی ارشد دانشکده علوم تربیتی و روانشناسی به تفکیک رشته تحصیلی در سال تحصیلی ۹۷ - ۹۶

وضعیت دانشجویی		نوع تحصیل		پذیرفته شدگان				شاغل به تحصیل				دانش آموختگان (۹۶ - ۹۵)	
				روزانه		نوبت دوم		روزانه		نوبت دوم		روزانه	
مرد	زن	مرد	زن	مرد	زن	مرد	زن	مرد	زن	مرد	زن	مرد	زن
رشته تحصیلی													
روانشناسی بالینی		۴	۳	۰	۰	۱۳	۴	۱	۲	۷	۳	۱	۱
روانشناسی تربیتی		۴	۳	۱	۱	۱۵	۷	۱۰	۱	۱۰	۲	۱	۰
روانشناسی صنعتی سازمانی		۷	۳	۲	۰	۱۹	۸	۲	۱	۷	۹	۰	۰
تاریخ و فلسفه آموزش و پرورش		۰	۰	۰	۰	۴	۳	۰	۲	۵	۴	۱	۰
تاریخ و فلسفه آموزش و پرورش - تعلیم و تربیت اسلامی		۳	۵	۰	۰	۷	۷	۱	۰	۱	۱	۰	۰
تحقیقات آموزشی		۰	۰	۰	۰	۸	۲	۲	۳	۰	۰	۱	۰
مدیریت آموزشی		۳	۵	۰	۰	۱۰	۹	۴	۲	۲	۶	۰	۰
مشاوره و راهنمایی		۰	۰	۰	۰	۳	۱	۰	۰	۹	۳	۰	۰
برنامه ریزی درسی		۶	۱	۲	۰	۹	۴	۲	۰	۰	۰	۰	۰
مشاوره - مشاوره مدرسه		۸	۱	۱	۰	۸	۱	۱	۱	۰	۰	۰	۰
مشاوره - مشاوره خانواده		۶	۲	۲	۰	۲۲	۱۲	۶	۱	۸	۷	۱	۰
علوم شناختی - ذهن، مغز و تربیت		۳	۳	۰	۰	۳	۳	۰	۰	۰	۰	۰	۰
علوم کتابداری و اطلاع رسانی		۰	۰	۰	۰	۰	۰	۰	۱	۰	۰	۰	۰
علم اطلاعات و دانش شناسی - مدیریت کتابخانه های دانشگاهی		۳	۰	۰	۰	۱۴	۵	۲	۱	۴	۰	۰	۰
علم اطلاعات و دانش شناسی - مدیریت اطلاعات		۲	۱	۰	۰	۱۴	۳	۰	۰	۴	۱	۰	۰
آموزش و بهسازی منابع انسانی		۴	۱	۰	۰	۸	۷	۱	۰	۳	۸	۰	۰
جمع دانشکده		۵۲	۲۸	۸	۱	۱۵۷	۷۶	۳۲	۱۴	۶۰	۴۴	۵	۱

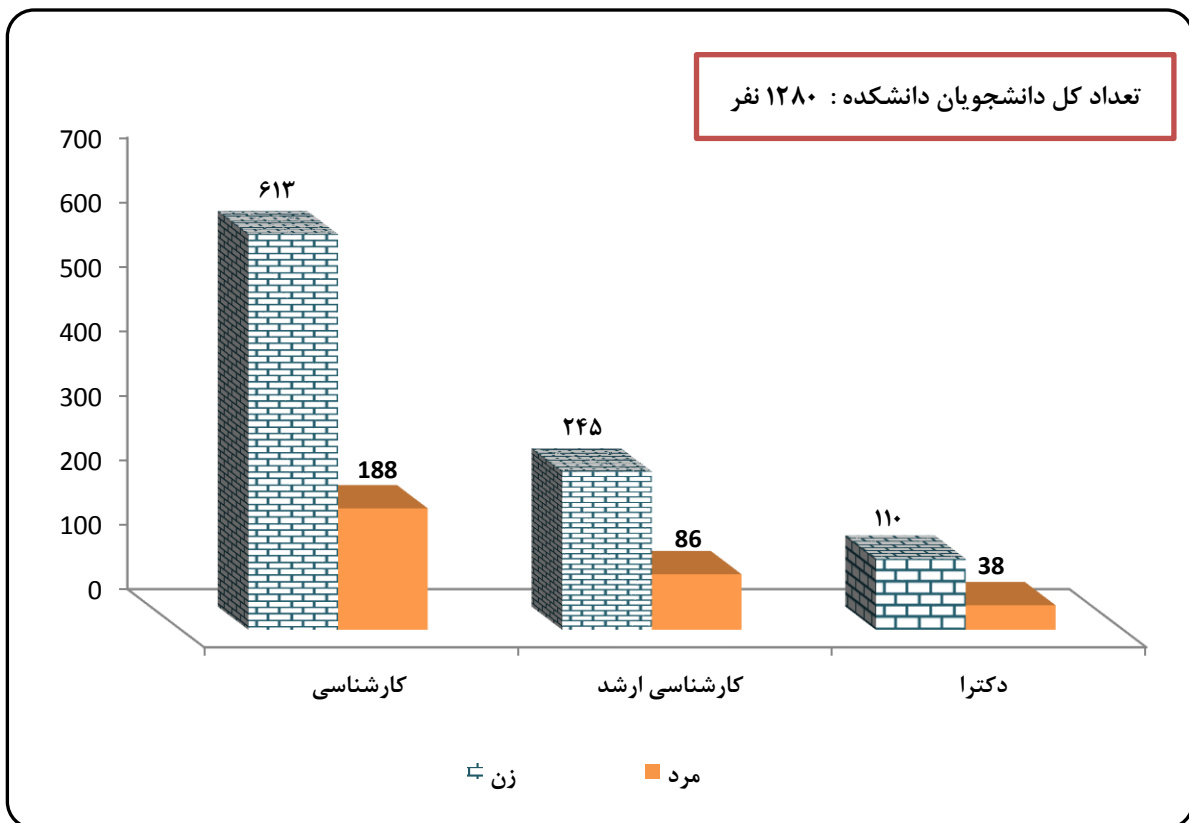


جدول ۹۵ - وضعیت دانشجویی مقطع دکترای دانشکده علوم تربیتی و روانشناسی به تفکیک رشته تحصیلی در سال تحصیلی ۹۷ - ۹۶

وضعیت دانشجویی		پذیرفته شدگان				شاغل به تحصیل				دانش آموختگان (۹۶ - ۹۵)	
		روزانه		نوبت دوم		روزانه		نوبت دوم		روزانه	
نوع تحصیل		مرد	زن	مرد	زن	مرد	زن	مرد	زن	مرد	زن
رشته تحصیلی											
روانشناسی تربیتی		۳	۳	۰	۰	۱۱	۱۰	۰	۰	۲	۲
روانشناسی		۲	۴	۰	۰	۱۲	۲۵	۱	۱	۱۲	۳
فلسفه تعلیم و تربیت اسلامی		۳	۲	۰	۱	۱۴	۷	۰	۱	۷	۰
مدیریت آموزشی		۰	۰	۰	۰	۱۰	۵	۰	۰	۰	۰
کتابداری و اطلاع رسانی		۰	۰	۰	۰	۰	۰	۰	۰	۱	۰
علم اطلاعات و دانش شناسی		۰	۰	۰	۰	۰	۱	۰	۰	۱	۰
علم اطلاعات و دانش شناسی - بازیابی اطلاعات		۱	۴	۰	۱	۸	۱۴	۰	۲	۰	۰
مشاوره		۳	۲	۰	۱	۱۰	۸	۱	۱	۳	۲
مشاوره - مشاوره خانواده		۰	۰	۰	۰	۵	۳	۰	۰	۴	۱
جمع دانشکده		۱۲	۱۵	۰	۳	۷۰	۷۳	۲	۵	۳۰	۸

دانشکده علوم پایه

نمودار ۷۱ - تعداد کل دانشجویان دانشکده علوم پایه به تفکیک مقطع تحصیلی و جنسیت در سال تحصیلی ۹۷ - ۹۶





جدول ۹۶ - تعداد کل دانشجویان دانشکده علوم پایه در سال تحصیلی ۹۷ - ۹۶

جمع کل			نوبت دوم			روزانه			نوع تحصیل
جمع	مرد	زن	جمع	مرد	زن	جمع	مرد	زن	
۸۰۱	۱۸۸	۶۱۳	۱۲۷	۳۴	۹۳	۶۷۴	۱۵۴	۵۲۰	مقطع تحصیلی کارشناسی
۳۳۱	۸۶	۲۴۵	۴۴	۱۳	۳۱	۲۸۷	۷۳	۲۱۴	کارشناسی ارشد
۱۴۸	۳۸	۱۱۰	۰	۰	۰	۱۴۸	۳۸	۱۱۰	دکترا
۱۲۸۰	۳۱۲	۹۶۸	۱۷۱	۴۷	۱۲۴	۱۱۰۹	۲۶۵	۸۴۴	جمع دانشکده

جدول ۹۷ - تعداد کل پذیرفته شدگان دانشکده علوم پایه در سال تحصیلی ۹۷ - ۹۶

جمع کل			نوبت دوم			روزانه			نوع تحصیل
جمع	مرد	زن	جمع	مرد	زن	جمع	مرد	زن	
۲۰۴	۳۹	۱۶۵	۲۴	۷	۱۷	۱۸۰	۳۲	۱۴۸	مقطع تحصیلی کارشناسی
۸۵	۲۴	۶۱	۶	۴	۲	۷۹	۲۰	۵۹	کارشناسی ارشد
۲۶	۷	۱۹	۰	۰	۰	۲۶	۷	۱۹	دکترا
۳۱۵	۷۰	۲۴۵	۳۰	۱۱	۱۹	۲۸۵	۵۹	۲۲۶	جمع دانشکده

جدول ۹۸ - تعداد کل دانش آموزان دانشکده علوم پایه در سال تحصیلی ۹۶ - ۹۵

جمع کل			نوبت دوم			روزانه			نوع تحصیل
جمع	مرد	زن	جمع	مرد	زن	جمع	مرد	زن	
۲۶۲	۱۲۴	۱۳۸	۲۸	۹	۱۹	۲۳۴	۱۱۵	۱۱۹	مقطع تحصیلی کارشناسی
۹۴	۱۸	۷۶	۰	۰	۰	۹۴	۱۸	۷۶	کارشناسی ارشد
۲۴	۹	۱۵	۰	۰	۰	۲۴	۹	۱۵	دکترا
۳۸۰	۱۵۱	۲۲۹	۲۸	۹	۱۹	۳۵۲	۱۴۲	۲۱۰	جمع دانشکده

جدول ۹۹ - اعضای هیات علمی دانشکده علوم پایه به تفکیک مرتبه علمی و گروه آموزشی در سال تحصیلی ۹۷ - ۹۶

جمع			م. آموزشیار		مربی		استادیار		دانشیار		استاد		مرتبه علمی گروه آموزشی
جمع	مرد	زن	مرد	زن	مرد	زن	مرد	زن	مرد	زن	مرد	زن	
۲۷	۱۸	۹	۰	۰	۰	۰	۹	۴	۳	۲	۶	۳	شیمی
۱۶	۱۲	۴	۰	۰	۰	۰	۶	۴	۳	۰	۳	۰	فیزیک
۱۹	۱۱	۸	۰	۰	۰	۰	۴	۵	۳	۲	۴	۱	زیست شناسی
۶	۶	۰	۰	۰	۰	۰	۲	۰	۳	۰	۱	۰	ژنتیک
۶۸	۴۷	۲۱	۰	۰	۰	۰	۲۱	۱۳	۱۲	۴	۱۴	۴	جمع دانشکده
۶۸			۰		۰		۳۴		۱۶		۱۸		جمع مراتب علمی



جدول ۱۰۰- وضعیت دانشجویی مقطع کارشناسی دانشکده علوم پایه به تفکیک رشته تحصیلی در سال تحصیلی ۹۷ - ۹۶

رشته تحصیلی		نوع تحصیل		وضعیت دانشجویی		شاغل به تحصیل				پذیرفته شدگان			
				روزانه		نوبت دوم		روزانه		نوبت دوم		روزانه	
مرد	زن	مرد	زن	مرد	زن	مرد	زن	مرد	زن	مرد	زن	مرد	زن
۳	۱۱	۱۹	۲۵	۶	۱۴	۳۹	۸۹	۳	۱	۸	۲۵		
۲	۳	۱۷	۱۵	۸	۱۵	۱۹	۱۰۱	۲	۳	۲	۳۲		
۲	۲	۲۸	۲۲	۸	۱۲	۳۷	۸۸	۰	۳	۹	۲۳		
۱	۱	۲۷	۲۳	۵	۲۲	۲۰	۸۴	۲	۷	۴	۱۷		
۰	۰	۰	۰	۰	۲	۰	۰	۰	۰	۰	۰		
۰	۰	۰	۰	۵	۱۹	۶	۵۷	۰	۲	۱	۳۱		
۱	۱	۱۴	۱۳	۲	۷	۱۲	۴۰	۰	۰	۰	۰		
۰	۱	۱۰	۲۱	۰	۲	۱۶	۴۶	۰	۱	۸	۲۰		
۰	۰	۰	۰	۰	۰	۵	۱۵	۰	۰	۰	۰		
۹	۱۹	۱۱۵	۱۱۹	۳۴	۹۳	۱۵۴	۵۲۰	۷	۱۷	۳۲	۱۴۸		

جدول ۱۰۱- وضعیت دانشجویی مقطع کارشناسی ارشد دانشکده علوم پایه به تفکیک رشته تحصیلی در سال تحصیلی ۹۷ - ۹۶

رشته تحصیلی		نوع تحصیل		وضعیت دانشجویی		شاغل به تحصیل				پذیرفته شدگان			
				روزانه		نوبت دوم		روزانه		نوبت دوم		روزانه	
مرد	زن	مرد	زن	مرد	زن	مرد	زن	مرد	زن	مرد	زن	مرد	زن
۰	۰	۰	۰	۳	۳	۲	۲۱	۱	۱	۰	۱۱		
۰	۰	۱	۸	۰	۲	۵	۴	۰	۰	۰	۰		
۰	۰		۲	۰	۲	۳	۳	۰	۰	۰	۰		
۰	۰	۱	۱	۰	۰	۱	۰	۰	۰	۰	۰		
۰	۰	۲	۵	۲	۲	۷	۵	۰	۰	۴	۱		
۰	۰	۴	۱	۰	۲	۷	۸	۰	۰	۱	۱		
۰	۰		۵	۰	۳	۲	۲۱	۰	۰	۱	۷		
۰	۰	۲		۱	۳	۸	۱۰	۱	۰	۲	۵		
۰	۰	۱	۴	۰	۰	۴	۲۳	۰	۰	۲	۷		
۰	۰		۷	۱	۵	۶	۲۱	۰	۱	۱	۸		
۰	۰		۱	۰	۰	۳	۱۳	۰	۰	۲	۵		
۰	۰			۱	۰	۱	۵	۰	۰	۰	۰		
۰	۰		۳	۰	۰	۲	۸	۰	۰	۰	۴		
۰	۰	۲	۵	۱	۱	۴	۱۴	۰	۰	۰	۰		
۰	۰		۱	۰	۰	۰	۰	۰	۰	۰	۰		
۰		۳	۱۱	۲	۴	۸	۲۳	۱	۰	۱	۴		



ادامه جدول ۱۰۱ - وضعیت دانشجویی مقطع کارشناسی ارشد دانشکده علوم پایه به تفکیک رشته تحصیلی
در سال تحصیلی ۹۷ - ۹۶

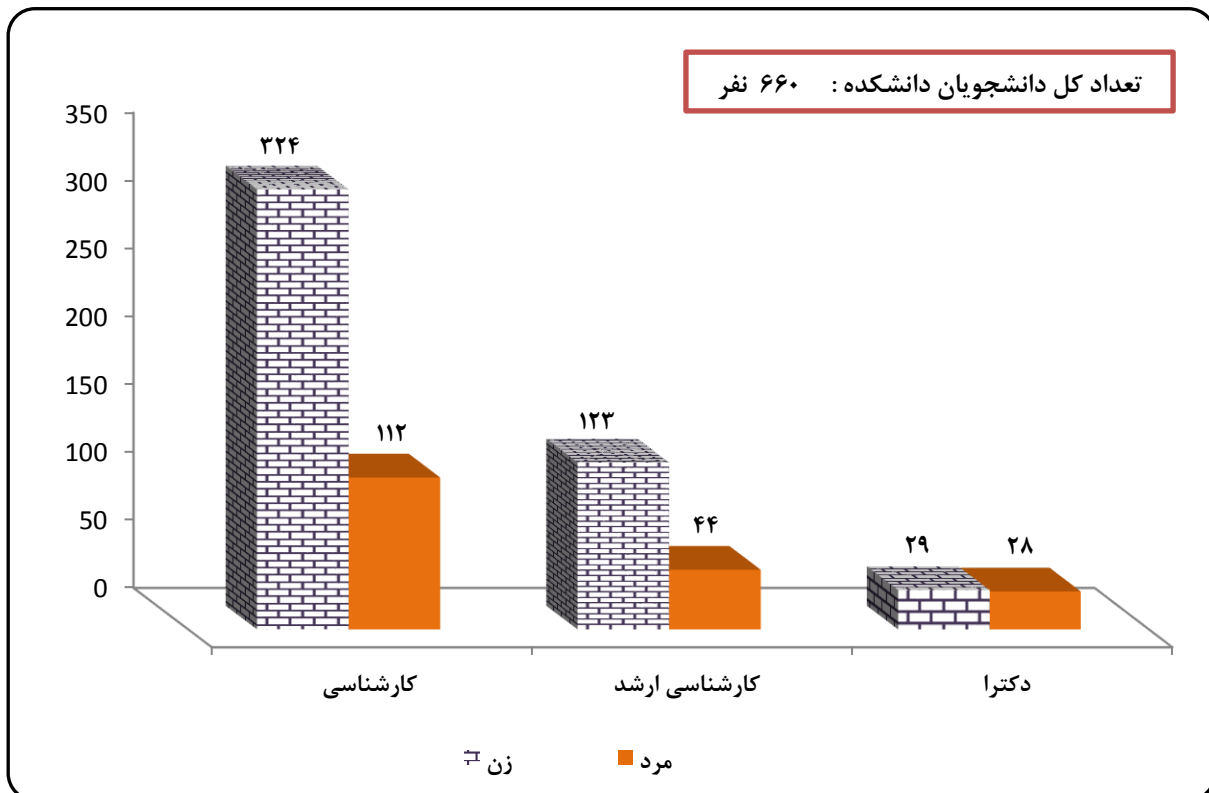
دانش آموختگان (۹۶ - ۹۵)				شاغل به تحصیل				پذیرفته شدگان				وضعیت دانشجویی نوع تحصیل	رشته تحصیلی
نوبت دوم		روزانه		نوبت دوم		روزانه		نوبت دوم		روزانه			
مرد	زن	مرد	زن	مرد	زن	مرد	زن	مرد	زن	مرد	زن		
۰	۰	۱	۵	۲	۲	۵	۱۷	۱	۰	۳	۲	زیست شناسی - میکروبیولوژی	
۰	۰	۰	۱۱	۰	۱	۳	۹	۰	۰	۲	۱	زیست شناسی - علوم گیاهی - فیزیولوژی گیاهی	
۰	۰	۰	۱	۰	۰	۰	۳	۰	۰	۰	۰	زیست شناسی - علوم گیاهی - سیستماتیک و اکولوژی	
۰	۰	۱	۵	۰	۱	۲	۶	۰	۰	۱	۳	زیست شناسی - بیوشیمی	
۰	۰	۱۸	۷۶	۱۳	۳۱	۷۳	۲۱۴	۴	۲	۲۰	۵۹	جمع دانشکده	

جدول ۱۰۲ - وضعیت دانشجویی مقطع دکنترای دانشکده علوم پایه به تفکیک رشته تحصیلی در سال تحصیلی ۹۷ - ۹۶

دانش آموختگان (۹۶ - ۹۵)				شاغل به تحصیل				پذیرفته شدگان				وضعیت دانشجویی نوع تحصیل	رشته تحصیلی
نوبت دوم		روزانه		نوبت دوم		روزانه		نوبت دوم		روزانه			
مرد	زن	مرد	زن	مرد	زن	مرد	زن	مرد	زن	مرد	زن		
۰	۰	۱	۰	۰	۰	۵	۱۱	۰	۰	۰	۰	فیزیک جامد - تجربی	
۰	۰	۱	۰	۰	۰	۲	۴	۰	۰	۰	۰	فیزیک جامد - نظری	
۰	۰	۱	۳	۰	۰	۱	۳	۰	۰	۰	۰	فیزیک بنیادی	
۰	۰	۰	۰	۰	۰	۴	۷	۰	۰	۳	۴	فیزیک حالت جامد	
۰	۰	۰	۱	۰	۰	۳	۷	۰	۰	۰	۳	فیزیک اتمی مولکولی (اپتیک تجربی نظری)	
۰	۰	۲	۲	۰	۰	۸	۱۲	۰	۰	۳	۲	شیمی تجزیه	
۰	۰	۲	۳	۰	۰	۵	۱۴	۰	۰	۱	۵	شیمی الی	
۰	۰	۱	۳	۰	۰	۳	۱۱	۰	۰	۰	۰	شیمی معدنی	
۰	۰	۱	۱	۰	۰	۱	۱۲	۰	۰	۰	۵	شیمی فیزیک	
۰	۰	۰	۲	۰	۰	۲	۲۳	۰	۰	۰	۰	زیست شناسی - ژنتیک مولکولی	
۰	۰	۰	۰	۰	۰	۴	۶	۰	۰	۰	۰	زیست شناسی - فیزیولوژی جانوری	
۰	۰	۹	۱۵	۰	۰	۳۸	۱۱۰	۰	۰	۷	۱۹	جمع دانشکده	

دانشکده علوم ریاضی و کامپیوتر

نمودار ۷۲ - تعداد کل دانشجویان دانشکده علوم ریاضی و کامپیوتر به تفکیک مقطع تحصیلی و جنسیت در سال تحصیلی ۹۷ - ۹۶





جدول ۱۰۳ - تعداد کل دانشجویان دانشکده علوم ریاضی و کامپیوتر در سال تحصیلی ۹۷ - ۹۶

جمع کل			نوبت دوم			روزانه			نوع تحصیل
جمع	مرد	زن	جمع	مرد	زن	جمع	مرد	زن	
۴۳۶	۱۱۲	۳۲۴	۴۲	۹	۳۳	۳۹۴	۱۰۳	۲۹۱	مقطع تحصیلی کارشناسی
۱۶۷	۴۴	۱۲۳	۲۴	۴	۲۰	۱۴۳	۴۰	۱۰۳	کارشناسی ارشد
۵۷	۲۸	۲۹	۲	۱	۱	۵۵	۲۷	۲۸	دکترا
۶۶۰	۱۸۴	۴۷۶	۶۸	۱۴	۵۴	۵۹۲	۱۷۰	۴۲۲	جمع دانشکده

جدول ۱۰۴ - تعداد کل پذیرفته شدگان دانشکده علوم ریاضی و کامپیوتر در سال تحصیلی ۹۷ - ۹۶

جمع کل			نوبت دوم			روزانه			نوع تحصیل
جمع	مرد	زن	جمع	مرد	زن	جمع	مرد	زن	
۱۲۴	۳۷	۸۷	۱۵	۴	۱۱	۱۰۹	۳۳	۷۶	مقطع تحصیلی کارشناسی
۴۶	۱۲	۳۴	۲	۱	۱	۴۴	۱۱	۳۳	کارشناسی ارشد
۱۳	۵	۸	۰	۰	۰	۱۳	۵	۸	دکترا
۱۸۳	۵۴	۱۲۹	۱۷	۵	۱۲	۱۶۶	۴۹	۱۱۷	جمع دانشکده

جدول ۱۰۵ - تعداد کل دانش آموختگان دانشکده علوم ریاضی و کامپیوتر در سال تحصیلی ۹۶ - ۹۵

جمع کل			نوبت دوم			روزانه			نوع تحصیل
جمع	مرد	زن	جمع	مرد	زن	جمع	مرد	زن	
۱۰۶	۵۲	۵۴	۵	۳	۲	۱۰۱	۴۹	۵۲	مقطع تحصیلی کارشناسی
۴۲	۱۱	۳۱	۰	۰	۰	۴۲	۱۱	۳۱	کارشناسی ارشد
۱۵	۱۱	۴	۰	۰	۰	۱۵	۱۱	۴	دکترا
۱۶۳	۷۴	۸۹	۵	۳	۲	۱۵۸	۷۱	۸۷	جمع دانشکده

جدول ۱۰۶ - اعضای هیات علمی دانشکده علوم ریاضی و کامپیوتر به تفکیک مرتبه علمی و گروه آموزشی در سال تحصیلی ۹۷ - ۹۶

جمع			م. آموزشیار		مری		استادیار		دانشیار		استاد		مرتبه علمی
جمع	مرد	زن	مرد	زن	مرد	زن	مرد	زن	مرد	زن	مرد	زن	
۲۹	۲۲	۷	۰	۰	۰	۰	۱۳	۶	۶	۱	۳	۰	گروه آموزشی ریاضی
۸	۸	۰	۰	۰	۰	۰	۳	۰	۱	۰	۴	۰	آمار
۱	۰	۱	۰	۰	۰	۱	۰	۰	۰	۰	۰	۰	علوم کامپیوتر
۳۸	۳۰	۸	۰	۰	۰	۱	۱۶	۶	۷	۱	۷	۰	جمع دانشکده
	۳۸		۰		۱		۲۲		۸		۷		جمع مراتب علمی



جدول ۱۰۷ - وضعیت دانشجویی مقطع کارشناسی دانشکده علوم ریاضی و کامپیوتر به تفکیک رشته تحصیلی در سال تحصیلی ۹۷ - ۹۶

رشته تحصیلی		وضعیت دانشجویی نوع تحصیل		پذیرفته شدگان				شاغل به تحصیل				دانش آموختگان (۹۶ - ۹۵)	
				روزانه		نوبت دوم		روزانه		نوبت دوم		روزانه	
مرد	زن	مرد	زن	مرد	زن	مرد	زن	مرد	زن	مرد	زن	مرد	زن
۱۴	۲۱	۳	۳	۴۸	۵۵	۴	۶	۱۰	۹	۱			
۳۰	۱۰	۱	۳	۳۰	۱۱۸	۳	۶	۱۸	۱۷				
۳۲	۲	۰	۵	۲۵	۱۱۸	۲	۱۹	۲۱	۲۶	۲	۲	۲	۲
۰	۰	۰	۰				۲	۰	۰	۰	۰	۰	۰
۷۶	۳۳	۴	۱۱	۱۰۳	۲۹۱	۹	۳۳	۴۹	۵۲	۳	۲	۳	۲

جدول ۱۰۸ - وضعیت دانشجویی مقطع کارشناسی ارشد دانشکده علوم ریاضی و کامپیوتر به تفکیک رشته تحصیلی در سال تحصیلی ۹۷ - ۹۶

رشته تحصیلی		وضعیت دانشجویی نوع تحصیل		پذیرفته شدگان				شاغل به تحصیل				دانش آموختگان (۹۶ - ۹۵)	
				روزانه		نوبت دوم		روزانه		نوبت دوم		روزانه	
مرد	زن	مرد	زن	مرد	زن	مرد	زن	مرد	زن	مرد	زن	مرد	زن
۰	۰	۰	۰	۰	۰	۱	۱	۱	۱	۰	۰	۰	۰
۰	۰	۰	۰	۰	۰	۴	۵	۲	۲	۰	۰	۰	۰
۱	۲	۰	۰	۲	۱	۰	۰	۰	۰	۰	۰	۰	۰
۲	۰	۱	۰	۱	۳	۱	۰	۰	۰	۱	۰	۰	۰
۳	۰	۰	۰	۰	۰	۶	۱۵	۳	۴	۰	۰	۰	۰
۷	۱	۰	۱	۵	۲۳	۱	۱	۱	۱۰	۰	۰	۰	۰
۱۱	۴	۰	۰	۱۴	۲۵	۱	۱۱	۱	۳	۰	۰	۰	۰
۵	۲	۰	۰	۳	۱۶	۰	۰	۱	۳	۰	۰	۰	۰
۴	۲	۰	۰	۴	۱۳	۰	۰	۰	۸	۰	۰	۰	۰
۰	۰	۰	۰	۰	۱	۱	۱	۲	۰	۰	۰	۰	۰
۰	۰	۰	۰	۰	۱	۰	۰	۰	۰	۰	۰	۰	۰
۳۳	۱۱	۱	۱	۴۰	۱۰۳	۴	۲۰	۱۱	۳۱	۰	۰	۰	۰

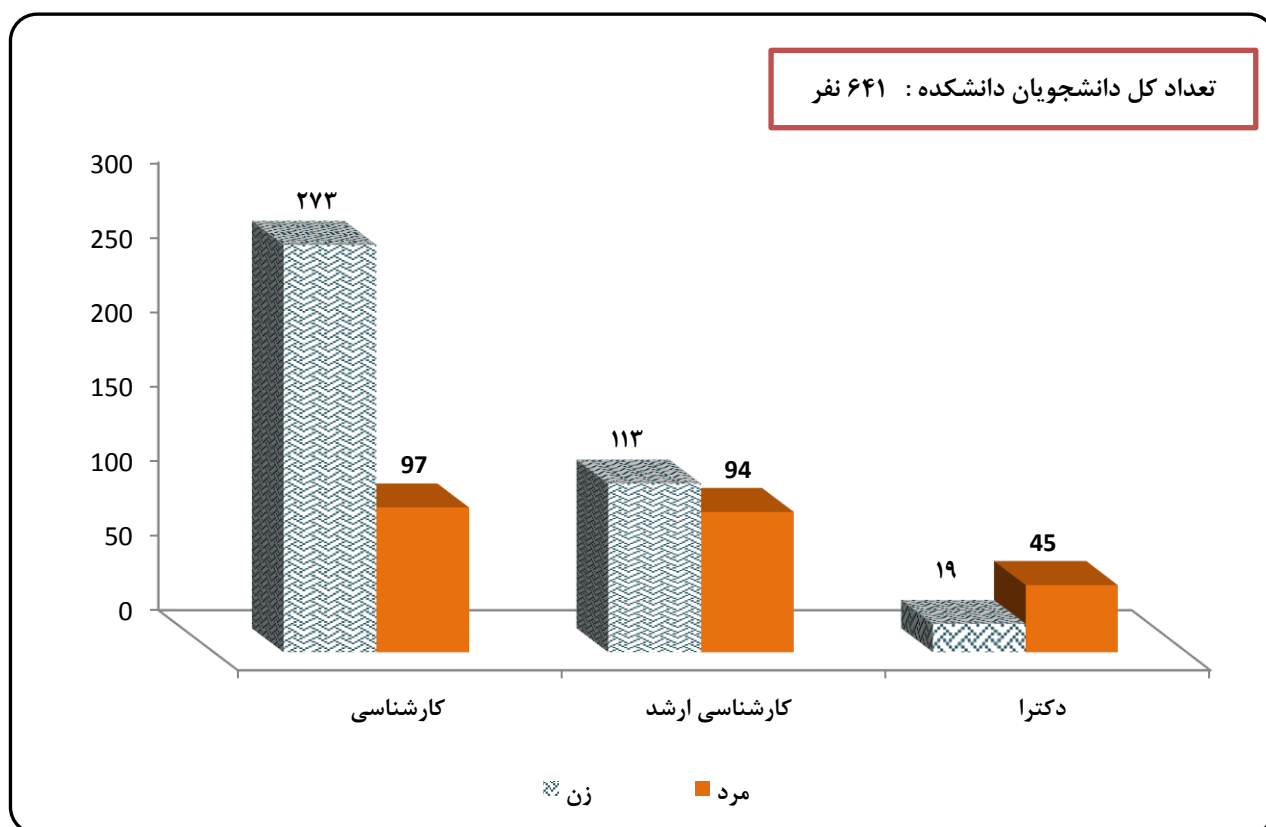
جدول ۱۰۹ - وضعیت دانشجویی مقطع دکترای دانشکده علوم ریاضی و کامپیوتر به تفکیک رشته تحصیلی در سال تحصیلی ۹۷ - ۹۶

رشته تحصیلی		وضعیت دانشجویی نوع تحصیل		پذیرفته شدگان				شاغل به تحصیل				دانش آموختگان (۹۶ - ۹۵)	
				روزانه		نوبت دوم		روزانه		نوبت دوم		روزانه	
مرد	زن	مرد	زن	مرد	زن	مرد	زن	مرد	زن	مرد	زن	مرد	زن
۲	۲	۰	۰	۱۰	۱۲	۱	۰	۱	۱	۰	۰	۰	۰
۲	۲	۰	۰	۷	۴	۰	۱	۲	۱	۰	۰	۰	۰
۴	۱	۰	۰	۵	۶	۰	۰	۴	۱	۰	۰	۰	۰
۰	۰	۰	۰	۱	۰	۰	۰	۲	۱	۰	۰	۰	۰
۰	۰	۰	۰	۲	۳	۰	۰	۱	۰	۰	۰	۰	۰
۰	۰	۰	۰	۲	۳	۰	۰	۱	۰	۰	۰	۰	۰
۸	۵	۰	۰	۲۷	۲۸	۱	۱	۱۱	۴	۰	۰	۰	۰

دانشکده علوم زمین

نمودار ۷۳ - تعداد کل دانشجویان دانشکده علوم زمین به تفکیک

مقطع تحصیلی و جنسیت در سال تحصیلی ۹۷ - ۹۶





جدول ۱۱۰ - تعداد کل دانشجویان دانشکده علوم زمین در سال تحصیلی ۹۷ - ۹۶

جمع کل			نوبت دوم			روزانه			نوع تحصیل
جمع	مرد	زن	جمع	مرد	زن	جمع	مرد	زن	
۳۷۰	۹۷	۲۷۳	۱۱۸	۳۴	۸۴	۲۵۲	۶۳	۱۸۹	مقطع تحصیلی
									کارشناسی
۲۰۷	۹۴	۱۱۳	۲۲	۹	۱۳	۱۸۵	۸۵	۱۰۰	کارشناسی ارشد
									دکترا
۶۴	۴۵	۱۹	۰	۰	۰	۶۴	۴۵	۱۹	جمع دانشکده
۶۴۱	۲۳۶	۴۰۵	۱۴۰	۴۳	۹۷	۵۰۱	۱۹۳	۳۰۸	

جدول ۱۱۱ - تعداد کل پذیرفته شدگان دانشکده علوم زمین در سال تحصیلی ۹۷ - ۹۶

جمع کل			نوبت دوم			روزانه			نوع تحصیل
جمع	مرد	زن	جمع	مرد	زن	جمع	مرد	زن	
۸۳	۱۲	۷۱	۲۲	۳	۱۹	۶۱	۹	۵۲	مقطع تحصیلی
									کارشناسی
۶۱	۲۸	۳۳	۴	۰	۴	۵۷	۲۸	۲۹	کارشناسی ارشد
									دکترا
۱۱	۴	۷	۰	۰	۰	۱۱	۴	۷	جمع دانشکده
۱۵۵	۴۴	۱۱۱	۲۶	۳	۲۳	۱۲۹	۴۱	۸۸	

جدول ۱۱۲ - تعداد کل دانش آموزان دانشکده علوم زمین در سال تحصیلی ۹۶ - ۹۵

جمع کل			نوبت دوم			روزانه			نوع تحصیل
جمع	مرد	زن	جمع	مرد	زن	جمع	مرد	زن	
۱۱۵	۶۵	۵۰	۲۵	۱۷	۸	۹۰	۴۸	۴۲	مقطع تحصیلی
									کارشناسی
۶۵	۲۵	۴۰	۳	۰	۳	۶۲	۲۵	۳۷	کارشناسی ارشد
									دکترا
۱۳	۱۲	۱	۰	۰	۰	۱۳	۱۲	۱	جمع دانشکده
۱۹۳	۱۰۲	۹۱	۲۸	۱۷	۱۱	۱۶۵	۸۵	۸۰	

جدول ۱۱۳ - اعضای هیات علمی دانشکده علوم زمین به تفکیک مرتبه علمی و گروه آموزشی در سال تحصیلی ۹۷ - ۹۶

جمع			م. آموزشیار		مربی		استادیار		دانشیار		استاد		مرتبه علمی
جمع	مرد	زن	مرد	زن	مرد	زن	مرد	زن	مرد	زن	مرد	زن	
۱۵	۱۴	۱	۰	۰	۱	۰	۶	۱	۲	۰	۵	۰	گروه آموزشی
													زمین شناسی
۱۲	۱۰	۲	۰	۰	۲	۰	۴	۱	۴	۰	۰	۱	جغرافیا و برنامه ریزی شهری
													سیستمهای اطلاعات جغرافیایی GIS
۲	۲	۰	۰	۰	۰	۰	۱	۰	۱	۰	۰	۰	جمع دانشکده
۲۹	۲۶	۳	۰	۰	۳	۰	۱۱	۲	۷	۰	۵	۱	
	۲۹		۰		۳		۱۳		۷		۶		جمع مراتب علمی



جدول ۱۱۴ - وضعیت دانشجویی مقطع کارشناسی دانشکده علوم زمین به تفکیک رشته تحصیلی در سال تحصیلی ۹۷ - ۹۶

رشته تحصیلی		وضعیت دانشجویی											
		پذیرفته شدگان					شاغل به تحصیل					دانش آموختگان (۹۶ - ۹۵)	
نوع تحصیل		روزانه		نوبت دوم		روزانه		نوبت دوم		روزانه		نوبت دوم	
مرد	زن	مرد	زن	مرد	زن	مرد	زن	مرد	زن	مرد	زن	مرد	زن
۲۹	۶	۱۶	۳	۸۷	۳۷	۵۹	۲۶	۲۸	۲۷	۳	۸	۲۹	۶
زمین شناسی													
۲۳	۳	۳	۰	۱۰۲	۲۶	۲۵	۸	۱۴	۲۱	۵	۹	۲۳	۳
جغرافیا و برنامه ریزی شهری													
۵۲	۹	۱۹	۳	۱۸۹	۶۳	۸۴	۳۴	۴۲	۴۸	۸	۱۷	۵۲	۹
جمع دانشکده													

جدول ۱۱۵ - وضعیت دانشجویی مقطع کارشناسی ارشد دانشکده علوم زمین به تفکیک رشته تحصیلی در سال تحصیلی ۹۷ - ۹۶

رشته تحصیلی		وضعیت دانشجویی											
		پذیرفته شدگان					شاغل به تحصیل					دانش آموختگان (۹۶ - ۹۵)	
نوع تحصیل		روزانه		نوبت دوم		روزانه		نوبت دوم		روزانه		نوبت دوم	
مرد	زن	مرد	زن	مرد	زن	مرد	زن	مرد	زن	مرد	زن	مرد	زن
۶	۱	۰	۰	۹	۴	۲	۱	۷	۳	۱	۰	۶	۱
زمین شناسی - آب شناسی (هیدروژئولوژی)													
۰	۰	۰	۰	۹	۶	۱	۰	۰	۰	۰	۰	۰	۰
علوم زمین - آب زمین شناسی													
۱	۵	۰	۰	۵	۱۲	۱	۲	۱	۹	۰	۰	۱	۵
زمین شناسی - نفت													
۳	۵	۱	۰	۷	۸	۰	۰	۶	۱	۰	۰	۳	۵
زمین شناسی اقتصادی													
۴	۲	۱	۰	۱۲	۳	۱	۰	۳	۰	۰	۰	۴	۲
زمین شناسی - زیست محیطی													
۰	۰	۰	۰	۲	۰	۰	۰	۰	۰	۰	۰	۰	۰
زمین شناسی - تکتونیک													
۴	۳	۲	۰	۱۱	۹	۴	۰	۴	۰	۰	۰	۴	۳
زمین ساخت - تکتونیک													
۵	۴	۰	۰	۱۵	۹	۰	۱	۰	۰	۰	۰	۵	۴
جغرافیا و برنامه ریزی شهری													
۱	۴	۱	۰	۶	۱۰	۱	۲	۰	۰	۰	۰	۱	۴
جغرافیا و برنامه ریزی روستایی													
۸	۰	۰	۰	۸	۷	۱	۲	۹	۱	۰	۰	۸	۰
جغرافیا و برنامه ریزی روستایی - مدیریت توسعه پایدار روستایی													
۵	۰	۰	۰	۵	۱	۲	۰	۶	۷	۱	۰	۵	۰
جغرافیا و برنامه ریزی شهری - آمایش شهری													
۳	۲	۰	۰	۴	۹	۰	۰	۰	۰	۰	۰	۳	۲
سیستم اطلاعات جغرافیایی - مطالعات آب و خاک													
۰	۰	۰	۰	۰	۰	۰	۱	۰	۰	۰	۰	۰	۰
سنجش از دور و سیستم اطلاعات جغرافیایی													
۲	۲	۰	۰	۷	۷	۰	۰	۱	۰	۰	۰	۲	۲
سنجش از دور - زمین شناختی													
۲۹	۲۸	۴	۰	۱۰۰	۸۵	۱۳	۹	۳۷	۲۵	۳	۰	۲۹	۲۸
جمع دانشکده													

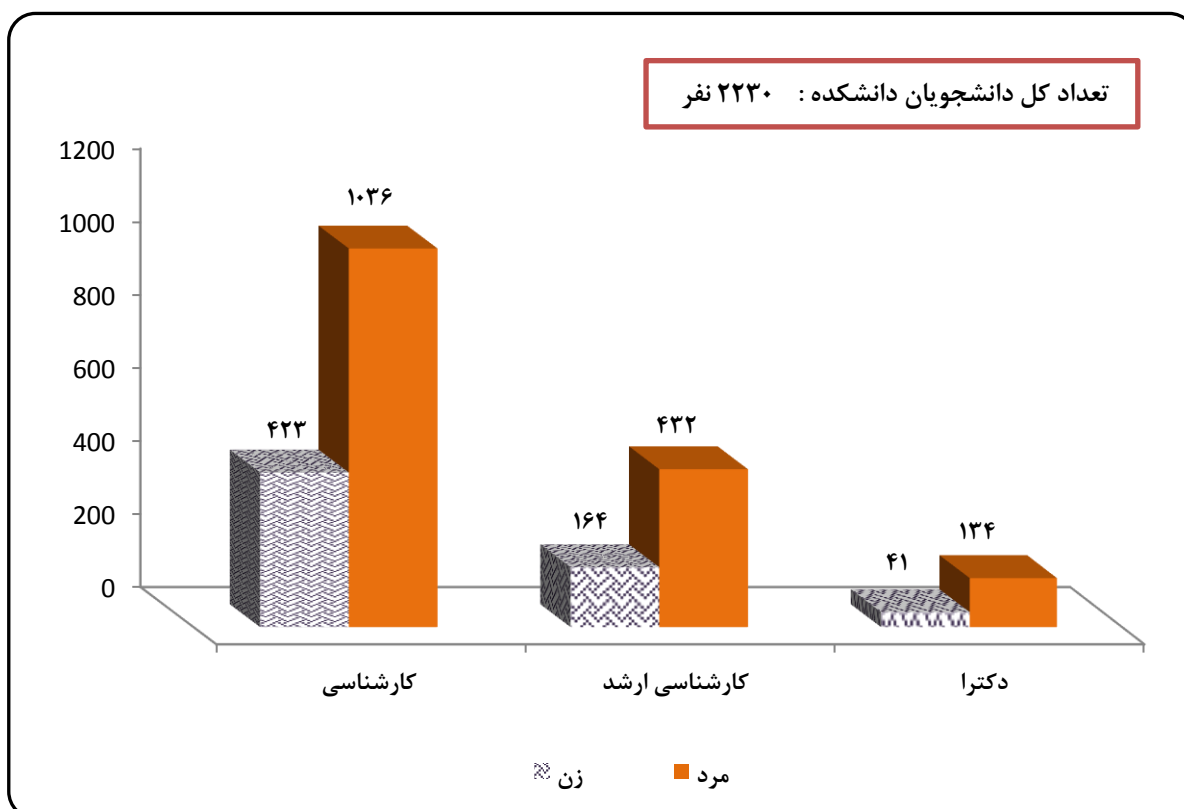
جدول ۱۱۶ - وضعیت دانشجویی مقطع دکترای دانشکده علوم زمین به تفکیک رشته تحصیلی در سال تحصیلی ۹۷ - ۹۶

رشته تحصیلی		وضعیت دانشجویی											
		پذیرفته شدگان					شاغل به تحصیل					دانش آموختگان (۹۶ - ۹۵)	
نوع تحصیل		روزانه		نوبت دوم		روزانه		نوبت دوم		روزانه		نوبت دوم	
مرد	زن	مرد	زن	مرد	زن	مرد	زن	مرد	زن	مرد	زن	مرد	زن
۳	۱	۰	۰	۵	۱۳	۰	۰	۰	۰	۰	۰	۳	۱
زمین شناسی - آب شناسی													
۰	۰	۰	۰	۱	۱۳	۰	۰	۰	۰	۰	۰	۰	۰
زمین شناسی - نفت													
۰	۰	۰	۰	۵	۴	۰	۰	۱	۰	۰	۰	۰	۰
زمین شناسی اقتصادی													
۱	۲	۰	۰	۱	۲	۰	۰	۰	۰	۰	۰	۱	۲
سنجش از دور - سامانه اطلاعات جغرافیایی													
۳	۱	۰	۰	۷	۱۳	۰	۰	۰	۰	۰	۰	۳	۱
جغرافیا و برنامه ریزی شهری													
۷	۴	۰	۰	۱۹	۴۵	۰	۰	۱	۱۲	۰	۰	۷	۴
جمع دانشکده													

دانشکده فنی و مهندسی

نمودار ۷۴ - تعداد کل دانشجویان دانشکده فنی و مهندسی به تفکیک

مقطع تحصیلی و جنسیت در سال تحصیلی ۹۷ - ۹۶





جدول ۱۱۷ - تعداد کل دانشجویان دانشکده فنی و مهندسی در سال تحصيلي ۹۷ - ۹۶

جمع کل			نوبت دوم			روزانه			نوع تحصيل	
جمع	مرد	زن	جمع	مرد	زن	جمع	مرد	زن		
۱۴۵۹	۱۰۳۶	۴۲۳	۳۳۶	۲۲۸	۱۰۸	۱۱۲۳	۸۰۸	۳۱۵	مقطع تحصيلي	
									کارشناسي	
۵۹۶	۴۳۲	۱۶۴	۶۷	۵۰	۱۷	۵۲۹	۳۸۲	۱۴۷	کارشناسي ارشد	
۱۷۵	۱۳۴	۴۱	۰	۰	۰	۱۷۵	۱۳۴	۴۱	دکترا	
۲۲۳۰	۱۶۰۲	۶۲۸	۴۰۳	۲۷۸	۱۲۵	۱۸۲۷	۱۳۲۴	۵۰۳	جمع دانشکده	

جدول ۱۱۸ - تعداد کل پذيرفته شدگان دانشکده فنی و مهندسی در سال تحصيلي ۹۷ - ۹۶

جمع کل			نوبت دوم			روزانه			نوع تحصيل	
جمع	مرد	زن	جمع	مرد	زن	جمع	مرد	زن		
۳۷۵	۲۸۷	۸۸	۷۹	۵۵	۲۴	۲۹۶	۲۳۲	۶۴	مقطع تحصيلي	
									کارشناسي	
۱۴۷	۱۰۳	۴۴	۴	۴	۰	۱۴۳	۹۹	۴۴	کارشناسي ارشد	
۲۲	۱۵	۷	۰	۰	۰	۲۲	۱۵	۷	دکترا	
۵۴۴	۴۰۵	۱۳۹	۸۳	۵۹	۲۴	۴۶۱	۳۴۶	۱۱۵	جمع دانشکده	

جدول ۱۱۹ - تعداد کل دانش آموختگان دانشکده فنی و مهندسی در سال تحصيلي ۹۶ - ۹۵

جمع کل			نوبت دوم			روزانه			نوع تحصيل	
جمع	مرد	زن	جمع	مرد	زن	جمع	مرد	زن		
۴۶۲	۳۲۲	۱۴۰	۱۳۵	۹۸	۳۷	۳۲۷	۲۲۴	۱۰۳	مقطع تحصيلي	
									کارشناسي	
۱۴۹	۱۱۰	۳۹	۱۲	۱۰	۲	۱۳۷	۱۰۰	۳۷	کارشناسي ارشد	
۱۶	۱۶	۰	۰	۰	۰	۱۶	۱۶	۰	دکترا	
۶۲۷	۴۴۸	۱۷۹	۱۴۷	۱۰۸	۳۹	۴۸۰	۳۴۰	۱۴۰	جمع دانشکده	

جدول ۱۲۰ - اعضای هیات علمی دانشکده فنی و مهندسی به تفکیک مرتبه علمی و گروه آموزشی در سال تحصيلي ۹۷ - ۹۶

جمع			م. آموزشيار		مربي		استاديار		دانشيار		استاد		مرتبه علمی	
جمع	مرد	زن	مرد	زن	مرد	زن	مرد	زن	مرد	زن	مرد	زن	گروه آموزشی	
۱۶	۱۶	۰	۰	۰	۱	۰	۱۱	۰	۳	۰	۱	۰	عمران	
۲۳	۲۰	۳	۰	۰	۳	۲	۸	۱	۶	۰	۳	۰	برق	
۳۱	۳۰	۱	۰	۰	۴	۰	۱۸	۱	۱	۰	۷	۰	مکانیک	
۱۵	۱۴	۱	۰	۰	۱	۰	۱۰	۰	۲	۱	۱	۰	مواد	
۷	۵	۲	۰	۰	۲	۱	۳	۱	۰	۰	۰	۰	کامپيوتر	
۸	۶	۲	۰	۰	۴	۱	۲	۱	۰	۰	۰	۰	معماری	
۱۰۰	۹۱	۹	۰	۰	۱۵	۴	۵۲	۴	۱۲	۱	۱۲	۰	جمع دانشکده	
	۱۰۰	۰			۱۹		۵۶		۱۳		۱۲		جمع مراتب علمی	



جدول ۱۲۱ - وضعیت دانشجویی مقطع کارشناسی دانشکده فنی و مهندسی به تفکیک رشته تحصیلی در سال تحصیلی ۹۷ - ۹۶

وضعیت دانشجویی				شاغل به تحصیل				پذیرفته شدگان				دانش آموزان (۹۶ - ۹۵)			
نوع تحصیل				روزانه				نوبت دوم				نوبت دوم			
رشته تحصیلی				مرد	زن	مرد	زن	مرد	زن	مرد	زن	مرد	زن	مرد	زن
مهندسی برق - قدرت					۱		۱۱		۳۳		۶		۹		۴
مهندسی برق - الکترونیک					۰		۲۹		۲۸		۱۳		۱۸		۵
مهندسی برق					۳		۲۱		۱۴۰		۳		۰		۰
مهندسی مکانیک					۱		۱۴		۲۴۲		۱۲		۱۲		۷
مهندسی مکانیک - طراحی جامدات							۰		۱						۰
مهندسی مکانیک - حرارت و سیالات															۰
مهندسی عمران					۸		۴۳		۱۳۰		۲۱		۱۷		۸
مهندسی مواد - متالورژی صنعتی					۱		۴۳		۱۰۳		۶		۱۸		۳
مهندسی کامپیوتر					۰		۲۹		۵۱		۵		۰		۰
مهندسی کامپیوتر - نرم افزار					۲		۳۷		۴۱		۲۵		۲۱		۵
مهندسی معماری					۷		۸۸		۳۹		۲۲		۸		۵
جمع دانشکده				۲۴	۲۲۲	۵۵	۳۱۵	۸۰۸	۲۲۸	۱۰۸	۲۲۴	۱۰۳	۲۲۴	۳۷	۹۸

جدول ۱۲۲ - وضعیت دانشجویی مقطع کارشناسی ارشد دانشکده فنی و مهندسی به تفکیک رشته تحصیلی در سال تحصیلی ۹۷ - ۹۶

وضعیت دانشجویی				شاغل به تحصیل				پذیرفته شدگان				دانش آموزان (۹۶ - ۹۵)			
نوع تحصیل				روزانه				نوبت دوم				نوبت دوم			
رشته تحصیلی				مرد	زن	مرد	زن	مرد	زن	مرد	زن	مرد	زن	مرد	زن
مهندسی برق - قدرت					۰		۰		۰		۰		۰		۰
مهندسی برق - الکترونیک قدرت و ماشینهای الکترونیکی					۰		۰		۶		۰		۰		۰
مهندسی برق - سیستم های قدرت					۸		۴		۳۵		۰		۱		۰
مهندسی برق - الکترونیک					۰		۸		۴		۳		۵		۰
مهندسی برق - افزاره های میکرو و نانو الکترونیک					۳		۵		۸		۰		۱		۰
مهندسی برق - مدارهای مجتمع الکترونیک					۱۰		۱۹		۲۴		۱		۱		۰
مهندسی برق - مخبرات سیستم					۵		۸		۱۳		۰		۴		۱
مهندسی برق - کنترل					۶		۱		۱۴		۰		۱		۰
مهندسی سیستمهای انرژی					۴		۳		۱۹		۰		۰		۰
مهندسی مکانیک - تبدیل انرژی					۱۶		۷		۶۱		۳		۴		۰
مهندسی مکانیک - طراحی کاربردی					۱۵		۱۳		۴۸		۲		۳		۱
مهندسی مکاترونیک					۲		۲		۱۶		۰		۰		۰
مهندسی عمران - مهندسی آب و سازه های هیدرولیکی					۳		۹		۱۳		۱		۳		۰
مهندسی عمران - مهندسی و مدیریت منابع آب					۰		۱۰		۹		۱		۴		۱
مهندسی عمران - ژئوتکنیک					۵		۶		۱۵		۲		۱		۰



ادامه جدول ۱۲۲- وضعیت دانشجویی مقطع کارشناسی ارشد دانشکده فنی و مهندسی به تفکیک رشته تحصیلی
در سال تحصیلی ۹۷-۹۶

وضعیت دانشجویی		پذیرفته شدگان				شاغل به تحصیل				دانش آموختگان (۹۶ - ۹۵)	
		روزانه		نوبت دوم		روزانه		نوبت دوم			
رشته تحصیلی		مرد	زن	مرد	زن	مرد	زن	مرد	زن	مرد	زن
مهندسی عمران - راه و ترابری		۰	۰	۰	۰	۱	۰	۱	۰	۰	۰
مهندسی عمران - مکانیک خاک و پی		۰	۰	۰	۰	۲	۰	۰	۰	۰	۰
مهندسی عمران - سازه		۰	۰	۰	۰	۳۱	۱۴	۴	۲	۵	۰
مهندسی کامپیوتر - هوش مصنوعی		۰	۰	۰	۰	۰	۰	۰	۰	۰	۰
مهندسی کامپیوتر - هوش مصنوعی و رباتیک		۱	۰	۱	۰	۱۶	۱۷	۲	۰	۴	۲
مهندسی مواد - شناسایی و انتخاب مواد		۲	۰	۲	۰	۲۹	۱۷	۴	۲	۷	۳
مهندسی مواد - جوشکاری		۰	۰	۰	۰	۲۰	۴	۳	۰	۷	۰
جمع دانشکده		۶	۰	۶	۰	۳۸۲	۱۴۷	۵۰	۱۷	۳۷	۱۰۰

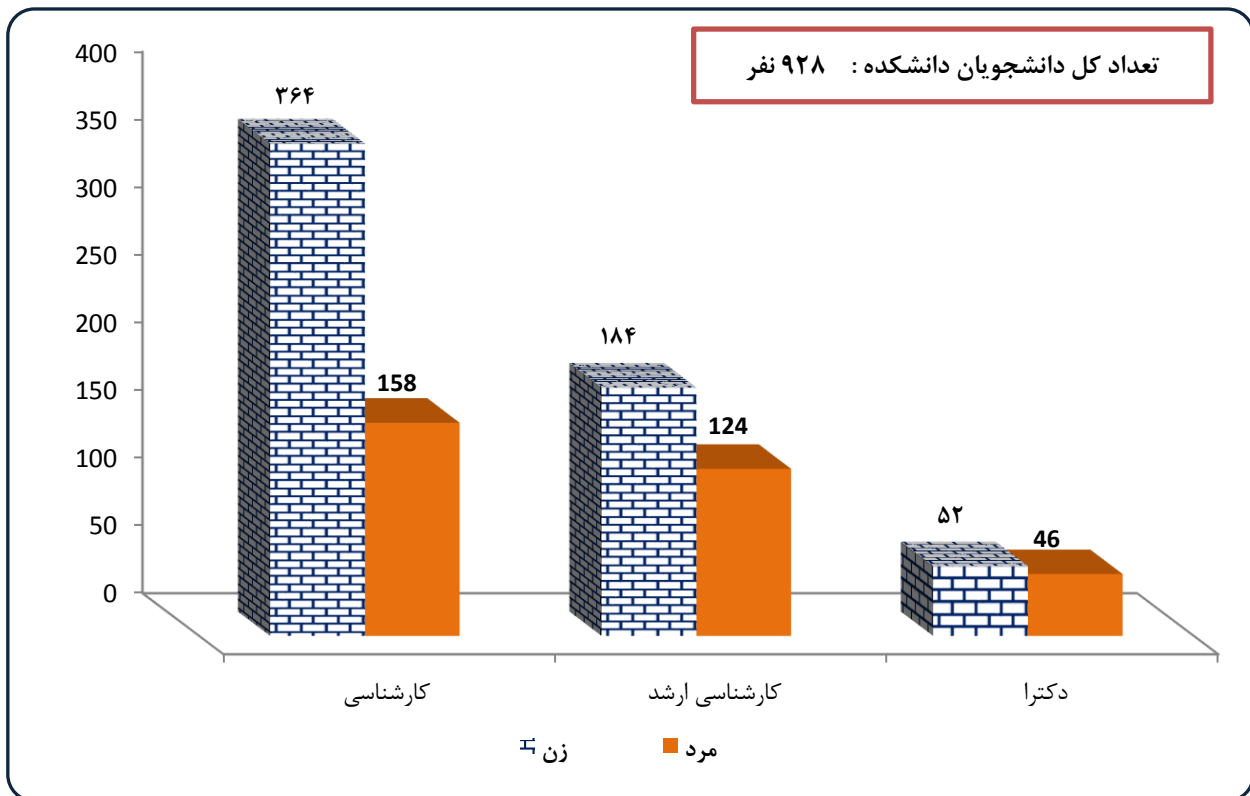
جدول ۱۲۳ - وضعیت دانشجویی مقطع دکترای دانشکده فنی و مهندسی به تفکیک رشته تحصیلی در سال تحصیلی ۹۷ - ۹۶

وضعیت دانشجویی		پذیرفته شدگان				شاغل به تحصیل				دانش آموختگان (۹۶ - ۹۵)	
		روزانه		نوبت دوم		روزانه		نوبت دوم			
رشته تحصیلی		مرد	زن	مرد	زن	مرد	زن	مرد	زن	مرد	زن
مهندسی برق - الکترونیک		۰	۰	۰	۰	۱۶	۱۸	۰	۰	۲	۰
مهندسی برق - قدرت		۰	۰	۰	۰	۳۰	۴	۰	۰	۴	۰
مهندسی مکانیک - طراحی کاربردی		۰	۰	۰	۰	۱۰	۰	۰	۰	۳	۰
مهندسی مکانیک - طراحی کاربردی (دینامیک جامدات)		۰	۰	۰	۰	۳	۰	۰	۰	۳	۰
مهندسی مکانیک - طراحی کاربردی زمینه مکانیک جامدات		۰	۰	۰	۰	۴	۰	۰	۰	۰	۰
مهندسی مکانیک - طراحی کاربردی زمینه دینامیک، کنترل و ارتعاشات		۰	۰	۰	۰	۱۳	۲	۰	۰	۰	۰
مهندسی مکانیک - حرارت و سیالات		۰	۰	۰	۰	۳	۰	۰	۰	۲	۰
مهندسی برق - مخابرات سیستم		۰	۰	۰	۰	۱	۱	۰	۰	۰	۰
مهندسی مکانیک - تبدیل انرژی		۰	۰	۰	۰	۳۰	۵	۰	۰	۰	۰
مهندسی عمران - مدیریت منابع آب		۰	۰	۰	۰	۹	۵	۰	۰	۱	۰
مهندسی متالورژی و مواد		۰	۰	۰	۰	۱۵	۶	۰	۰	۱	۰
جمع دانشکده		۰	۰	۰	۰	۱۳۴	۴۱	۰	۰	۱۶	۰

دانشکده کشاورزی

نمودار ۷۵ - تعداد کل دانشجویان دانشکده کشاورزی به تفکیک

مقطع تحصیلی و جنسیت در سال تحصیلی ۹۷ - ۹۶





جدول ۱۲۴ - تعداد کل دانشجویان دانشکده کشاورزی در سال تحصیلی ۹۷ - ۹۶

جمع کل			نوبت دوم			روزانه			نوع تحصیل	
جمع	مرد	زن	جمع	مرد	زن	جمع	مرد	زن		
۵۲۲	۱۵۸	۳۶۴	۵۶	۲۰	۳۶	۴۶۶	۱۳۸	۳۲۸	مقطع تحصیلی	
									کارشناسی	
۳۰۸	۱۲۴	۱۸۴	۳۷	۱۱	۲۶	۲۷۱	۱۱۳	۱۵۸	کارشناسی ارشد	
۹۸	۴۶	۵۲	۴	۳	۱	۹۴	۴۳	۵۱	دکترا	
۹۲۸	۳۲۸	۶۰۰	۹۷	۳۴	۶۳	۸۳۱	۲۹۴	۵۳۷	جمع دانشکده	

جدول ۱۲۵ - تعداد کل پذیرفته شدگان دانشکده کشاورزی در سال تحصیلی ۹۷ - ۹۶

جمع کل			نوبت دوم			روزانه			نوع تحصیل	
جمع	مرد	زن	جمع	مرد	زن	جمع	مرد	زن		
۱۳۴	۳۸	۹۶	۸	۲	۶	۱۲۶	۳۶	۹۰	مقطع تحصیلی	
									کارشناسی	
۶۶	۲۴	۴۲	۱	۱	۰	۶۵	۲۳	۴۲	کارشناسی ارشد	
۱۲	۵	۷	۱	۰	۱	۱۱	۵	۶	دکترا	
۲۱۲	۶۷	۱۴۵	۱۰	۳	۷	۲۰۲	۶۴	۱۳۸	جمع دانشکده	

جدول ۱۲۶ - تعداد کل دانش آموختگان دانشکده کشاورزی در سال تحصیلی ۹۶ - ۹۵

جمع کل			نوبت دوم			روزانه			نوع تحصیل	
جمع	مرد	زن	جمع	مرد	زن	جمع	مرد	زن		
۱۶۴	۸۶	۷۸	۷	۷	۰	۱۵۷	۷۹	۷۸	مقطع تحصیلی	
									کارشناسی	
۶۲	۲۶	۳۶	۰	۰	۰	۶۲	۲۶	۳۶	کارشناسی ارشد	
۱۳	۷	۶	۰	۰	۰	۱۳	۷	۶	دکترا	
۲۳۹	۱۱۹	۱۲۰	۷	۷	۰	۲۳۲	۱۱۲	۱۲۰	جمع دانشکده	

جدول ۱۲۷ - اعضای هیات علمی دانشکده کشاورزی به تفکیک مرتبه علمی و گروه آموزشی در سال تحصیلی ۹۷ - ۹۶

جمع			م. آموزشیار		مربی		استادیار		دانشیار		استاد		مرتبه علمی	
جمع	مرد	زن	مرد	زن	مرد	زن	مرد	زن	مرد	زن	مرد	زن	گروه آموزشی	
۱۰	۷	۳	۰	۰	۰	۰	۲	۳	۴	۰	۱	۰	باغبانی	
۱۱	۹	۲	۰	۰	۱	۰	۲	۱	۴	۱	۲	۰	خاکشناسی	
۱۱	۹	۲	۰	۰	۰	۰	۲	۲	۵	۰	۲	۰	گیاهپزشکی	
۱۸	۱۵	۳	۰	۰	۱	۰	۴	۳	۷	۰	۳	۰	زراعت	
۱۲	۱۲	۰	۰	۰	۰	۰	۱۰	۰	۱	۰	۱	۰	ماشینهای کشاورزی	
۶۲	۵۲	۱۰	۰	۰	۲	۰	۲۰	۹	۲۱	۱	۹	۰	جمع دانشکده	
۶۲			۰		۲		۲۹		۲۲		۹		جمع مراتب علمی	



جدول ۱۲۸ - وضعیت دانشجویی مقطع کارشناسی دانشکده کشاورزی به تفکیک رشته تحصیلی در سال تحصیلی ۹۷ - ۹۶

نوبت دوم		روزانه		شاغل به تحصیل		پذیرفته شدگان		وضعیت دانشجویی				
								نوع تحصیل		رشته تحصیلی		
مرد	زن	مرد	زن	مرد	زن	مرد	زن	مرد	زن	مرد	زن	
۰	۰	۰	۰	۱	۴	۱	۲۰	۱	۴	۱	۱۸	مهندسی تولید و ژنتیک گیاهی
۰	۰	۰	۱	۰	۳	۴	۱۴	۰	۰	۰	۰	مهندسی کشاورزی - زراعت و اصلاح نباتات
۰	۰	۱۴	۹	۰	۰	۱۰	۱۹	۰	۰	۰	۰	مهندسی کشاورزی - زراعت و اصلاح نباتات - اصلاح نباتات
۰	۰	۴	۱۱	۱	۴	۳	۱۸	۰	۰	۰	۰	مهندسی کشاورزی - زراعت و اصلاح نباتات - زراعت
۰	۰	۱۱	۱۸	۲	۵	۹	۶۸	۱	۱	۲	۱۶	مهندسی کشاورزی - گیاه پزشکی
۰	۰	۸	۳	۶	۳	۵۹	۳۳	۰	۰	۱۲	۸	مهندسی مکانیک بیوسیستم
۰	۰	۰	۰	۰	۰	۱۰	۱۳	۰	۰	۱۰	۱۳	مهندسی مکانیک بیوسیستم - مهندسی ماشین های صنایع غذایی
۱	۰	۱۹	۷	۳	۳	۶	۳	۰	۰	۰	۰	مهندسی کشاورزی - ماشینهای کشاورزی
۰	۰	۲	۰	۰	۰	۳	۳	۰	۰	۰	۰	مهندسی کشاورزی - خاک شناسی
۶	۰	۱۳	۱۴	۵	۹	۱۶	۷۰	۰	۱	۶	۱۸	مهندسی کشاورزی - علوم خاک (علوم و مهندسی خاک)
۰	۰	۸	۱۵	۲	۵	۱۷	۶۷	۰	۰	۵	۱۷	مهندسی کشاورزی - باغبانی
۷	۰	۷۹	۷۸	۲۰	۳۶	۱۳۸	۳۲۸	۲	۶	۳۶	۹۰	جمع دانشکده

جدول ۱۲۹ - وضعیت دانشجویی مقطع کارشناسی ارشد دانشکده کشاورزی به تفکیک رشته تحصیلی در سال تحصیلی ۹۷ - ۹۶

نوبت دوم		روزانه		شاغل به تحصیل		پذیرفته شدگان		وضعیت دانشجویی				
								نوع تحصیل		رشته تحصیلی		
مرد	زن	مرد	زن	مرد	زن	مرد	زن	مرد	زن	مرد	زن	
۰	۰	۳	۲	۲	۷	۷	۱۲	۰	۰	۳	۲	مهندسی کشاورزی - زراعت
۰	۰	۱	۱	۰	۴	۶	۷	۰	۰	۰	۰	مهندسی کشاورزی - اصلاح نباتات
۰	۰	۲	۰	۰	۰	۲	۱۰	۰	۰	۰	۴	مهندسی کشاورزی - اکولوژیک
۰	۰	۰	۰	۰	۰	۰	۰	۰	۰	۰	۰	مهندسی کشاورزی - خاکشناسی
۰	۰	۰	۰	۰	۱	۲	۳	۰	۰	۲	۲	مدیریت منابع خاک - منابع خاک و ارزیابی اراضی
۰	۰	۱	۴	۲	۱	۶	۱۰	۰	۰	۱	۲	مدیریت حاصلخیزی و زیست فناوری خاک - شیمی حاصلخیزی خاک
۰	۰	۰	۴	۱	۲	۰	۵	۰	۰	۰	۰	مهندسی کشاورزی - علوم خاک - پیدایش، رده بندی و ارزیابی خاک
۰	۰	۶	۰	۰	۴	۱۰	۷	۰	۰	۲	۱	مهندسی کشاورزی - علوم خاک - فیزیک و حفاظت خاک
۰	۰	۱	۵	۱	۰	۵	۱۱	۰	۰	۱	۳	مهندسی کشاورزی - علوم خاک - بیولوژی و بیوتکنولوژی خاک
۰	۰	۰	۰	۲	۱	۳		۱	۰	۰	۰	مهندسی کشاورزی - مکانیزاسیون کشاورزی
۰	۰	۲	۱	۰	۰	۸	۳	۰	۰	۱	۱	مهندسی کشاورزی - مکانیزاسیون کشاورزی - انرژی
۰	۰	۰	۰	۰	۰	۳	۷	۰	۰	۲	۱	مهندسی کشاورزی - مکانیزاسیون کشاورزی - مدیریت و تحلیل سامانه ها
۰	۰	۱	۰	۰	۰	۸	۲	۰	۰	۱	۱	مهندسی کشاورزی - مکانیزاسیون کشاورزی - بازیافت و مدیریت پسماند



ادامه جدول ۱۲۹ - وضعیت دانشجویی مقطع کارشناسی ارشد دانشکده کشاورزی به تفکیک رشته تحصیلی در سال تحصیلی ۹۷ - ۹۶

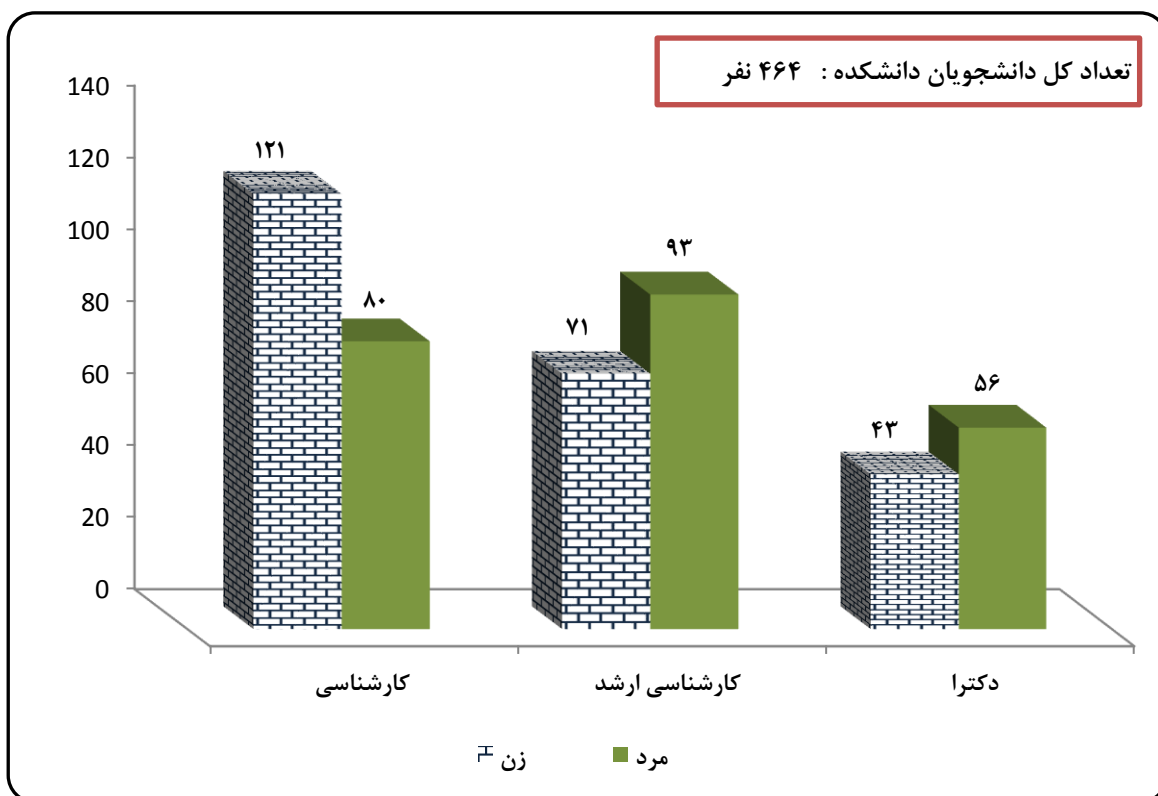
وضعیت دانشجویی		پذیرفته شدگان		شاغل به تحصیل		دانش آموزان (۹۶ - ۹۵)		رشته تحصیلی	
		روزانه	نوبت دوم	روزانه	نوبت دوم	روزانه	نوبت دوم		
نوع تحصیل		مرد	زن	مرد	زن	مرد	زن	مرد	زن
		۲	۰	۵	۲	۰	۰	۰	۰
ژنتیک و به نژادی گیاهی		۲	۰	۴	۸	۰	۰	۰	۰
مهندسی مکانیک بیوسیستم - انرژیهای تجدید پذیر		۲	۰	۴	۸	۰	۰	۱	۰
مهندسی مکانیک بیوسیستم - فناوری پس از برداشت		۳	۰	۵	۸	۰	۰	۰	۰
مهندسی مکانیک بیوسیستم - طراحی وساخت		۱	۰	۳	۱۳	۰	۰	۲	۲
مهندسی کشاورزی - علوم باغبانی - گیاهان زینتی		۲	۰	۶	۱	۱	۰	۳	۰
مهندسی کشاورزی - علوم باغبانی - میوه کاری		۰	۰	۶	۴	۰	۱	۲	۰
مهندسی کشاورزی - علوم باغبانی - سبزی کاری		۰	۰	۹	۷	۰	۱	۳	۴
مهندسی کشاورزی - علوم باغبانی - گیاهان دارویی، ادویه ای و نوشابه ای		۰	۰	۵	۲	۰	۲	۰	۱
مهندسی کشاورزی - علوم باغبانی - درختان میوه		۳	۰	۴	۲	۰	۰	۰	۰
مهندسی کشاورزی - علوم باغبانی		۰	۰	۰	۰	۱	۰	۰	۰
مهندسی کشاورزی - حشره شناسی		۷	۰	۱۷	۳	۰	۲	۵	۱
مهندسی کشاورزی - بیماری شناسی گیاهی		۳	۰	۱۷	۳	۰	۰	۳	۱
جمع دانشکده		۴۲	۲۳	۱۵۸	۱۱۳	۲۶	۱۱	۳۶	۲۶

جدول ۱۳۰ - وضعیت دانشجویی مقطع دکترای دانشکده کشاورزی به تفکیک رشته تحصیلی در سال تحصیلی ۹۷ - ۹۶

وضعیت دانشجویی		پذیرفته شدگان		شاغل به تحصیل		دانش آموزان (۹۶ - ۹۵)		رشته تحصیلی	
		روزانه	نوبت دوم	روزانه	نوبت دوم	روزانه	نوبت دوم		
نوع تحصیل		مرد	زن	مرد	زن	مرد	زن	مرد	زن
		۳	۰	۹	۸	۰	۰	۲	۰
حشره شناسی		۱	۰	۳	۰	۱	۰	۲	۰
زراعت		۰	۱	۱	۵	۱	۱	۱	۰
بیماری شناسی گیاهی		۲	۰	۲	۱	۰	۰	۰	۰
زراعت - فیزیولوژی گیاهان زراعی		۰	۰	۳	۴	۰	۰	۰	۰
علوم خاک - خاکشناسی		۰	۰	۰	۳	۰	۰	۳	۰
علوم خاک - پیدایش، رده بندی و ارزیابی خاک		۰	۰	۰	۴	۰	۰	۱	۰
علوم خاک - فیزیک و حفاظت خاک		۰	۰	۰	۳	۰	۰	۰	۰
مدیریت منابع خاک		۰	۰	۰	۳	۰	۰	۰	۰
مدیریت منابع خاک - زمینه خاک و رابطه آب و خاک و گیاه		۳	۰	۴	۰	۰	۰	۰	۰
مدیریت حاصلخیزی و زیست فناوری خاک - حاصلخیزی خاک و تغذیه گیاه خاک		۰	۰	۰	۴	۰	۰	۰	۰
مهندسی کشاورزی - علوم خاک - شیمی و حاصلخیزی خاک		۰	۰	۰	۲	۰	۰	۰	۰
علوم باغبانی - میوه کاری		۰	۰	۰	۷	۰	۰	۰	۰
مکانیزاسیون کشاورزی		۰	۰	۰	۷	۰	۰	۳	۰
مکانیزاسیون کشاورزی - مهندسی پس از برداشت		۰	۰	۰	۴	۰	۰	۰	۰
جمع دانشکده		۶	۵	۵۱	۴۳	۱	۳	۶	۷

دانشکده مهندسی علوم آب

نمودار ۷۶ - تعداد کل دانشجویان دانشکده مهندسی علوم آب به تفکیک مقطع تحصیلی و جنسیت در سال تحصیلی ۹۷ - ۹۶





جدول ۱۳۱ - تعداد کل دانشجویان دانشکده مهندسی علوم آب در سال تحصیلی ۹۷ - ۹۶

جمع کل			نوبت دوم			روزانه			نوع تحصیل
جمع	مرد	زن	جمع	مرد	زن	جمع	مرد	زن	
۲۰۱	۸۰	۱۲۱	۷۰	۳۰	۴۰	۱۳۱	۵۰	۸۱	مقطع تحصیلی کارشناسی
۱۶۴	۹۳	۷۱	۳۹	۲۷	۱۲	۱۲۵	۶۶	۵۹	کارشناسی ارشد
۹۹	۵۶	۴۳	۹	۶	۳	۹۰	۵۰	۴۰	دکترا
۴۶۴	۲۲۹	۲۳۵	۱۱۸	۶۳	۵۵	۳۴۶	۱۶۶	۱۸۰	جمع دانشکده

جدول ۱۳۲ - تعداد کل پذیرفته شدگان دانشکده مهندسی علوم آب در سال تحصیلی ۹۷ - ۹۶

جمع کل			نوبت دوم			روزانه			نوع تحصیل
جمع	مرد	زن	جمع	مرد	زن	جمع	مرد	زن	
۴۵	۲۱	۲۴	۲۲	۸	۱۴	۲۳	۱۳	۱۰	مقطع تحصیلی کارشناسی
۴۸	۳۰	۱۸	۱۱	۱۱	۰	۳۷	۱۹	۱۸	کارشناسی ارشد
۱۷	۸	۹	۴	۱	۳	۱۳	۷	۶	دکترا
۱۱۰	۵۹	۵۱	۳۷	۲۰	۱۷	۷۳	۳۹	۳۴	جمع دانشکده

جدول ۱۳۳ - تعداد کل دانش آموزان دانشکده مهندسی علوم آب در سال تحصیلی ۹۶ - ۹۵

جمع کل			نوبت دوم			روزانه			نوع تحصیل
جمع	مرد	زن	جمع	مرد	زن	جمع	مرد	زن	
۷۶	۳۷	۳۹	۱۹	۱۱	۸	۵۷	۲۶	۳۱	مقطع تحصیلی کارشناسی
۵۸	۳۰	۲۸	۷	۵	۲	۵۱	۲۵	۲۶	کارشناسی ارشد
۱۳	۸	۵	۰	۰	۰	۱۳	۸	۵	دکترا
۱۴۷	۷۵	۷۲	۲۶	۱۶	۱۰	۱۲۱	۵۹	۶۲	جمع دانشکده

جدول ۱۳۴ - اعضای هیات علمی دانشکده مهندسی علوم آب به تفکیک مرتبه علمی و گروه آموزشی در سال تحصیلی ۹۷ - ۹۶

مرتبه علمی		استاد		دانشیار		استادیار		مربی		م. آموزشیار		جمع	گروه آموزشی
مرد	زن	مرد	زن	مرد	زن	مرد	زن	مرد	زن	مرد	زن		
۴	۰	۱	۰	۴	۰	۰	۰	۰	۰	۰	۰	۹	سازه های آبی
۲	۰	۱	۰	۲	۲	۰	۰	۰	۰	۰	۲	۷	آبیاری و زهکشی
۱	۰	۱	۰	۲	۰	۰	۰	۰	۰	۰	۰	۴	هیدرولوژی و منابع آب
۷	۰	۳	۰	۸	۲	۰	۰	۰	۰	۰	۲	۲۰	جمع دانشکده
۷	۰	۳	۰	۱۰	۰	۰	۰	۰	۰	۰	۰	۲۰	جمع مراتب علمی



جدول ۱۳۵ - وضعیت دانشجویی مقطع کارشناسی دانشکده مهندسی علوم آب به تفکیک رشته تحصیلی در سال تحصیلی ۹۷ - ۹۶

وضعیت دانشجویی		نوع تحصیل		پذیرفته شدگان				شاغل به تحصیل				دانش آموختگان (۹۶ - ۹۵)	
				روزانه		نوبت دوم		روزانه		نوبت دوم			
رشته تحصیلی	زن	مرد	زن	مرد	زن	مرد	زن	مرد	زن	مرد	زن	نوبت دوم	روزانه
مهندسی کشاورزی - آب	۰	۰	۰	۰	۰	۱	۲	۱	۱	۲	۶	۱	۳
علوم و مهندسی آب	۱۰	۱۳	۷	۱۴	۷	۲۹	۴۸	۳۹	۲۹	۲۹	۲۰	۷	۸
جمع دانشکده	۱۰	۱۳	۷	۱۴	۷	۵۰	۸۱	۴۰	۳۰	۳۱	۲۶	۸	۱۱

جدول ۱۳۶ - وضعیت دانشجویی مقطع کارشناسی ارشد دانشکده مهندسی علوم آب به تفکیک رشته تحصیلی در سال تحصیلی ۹۷-۹۶

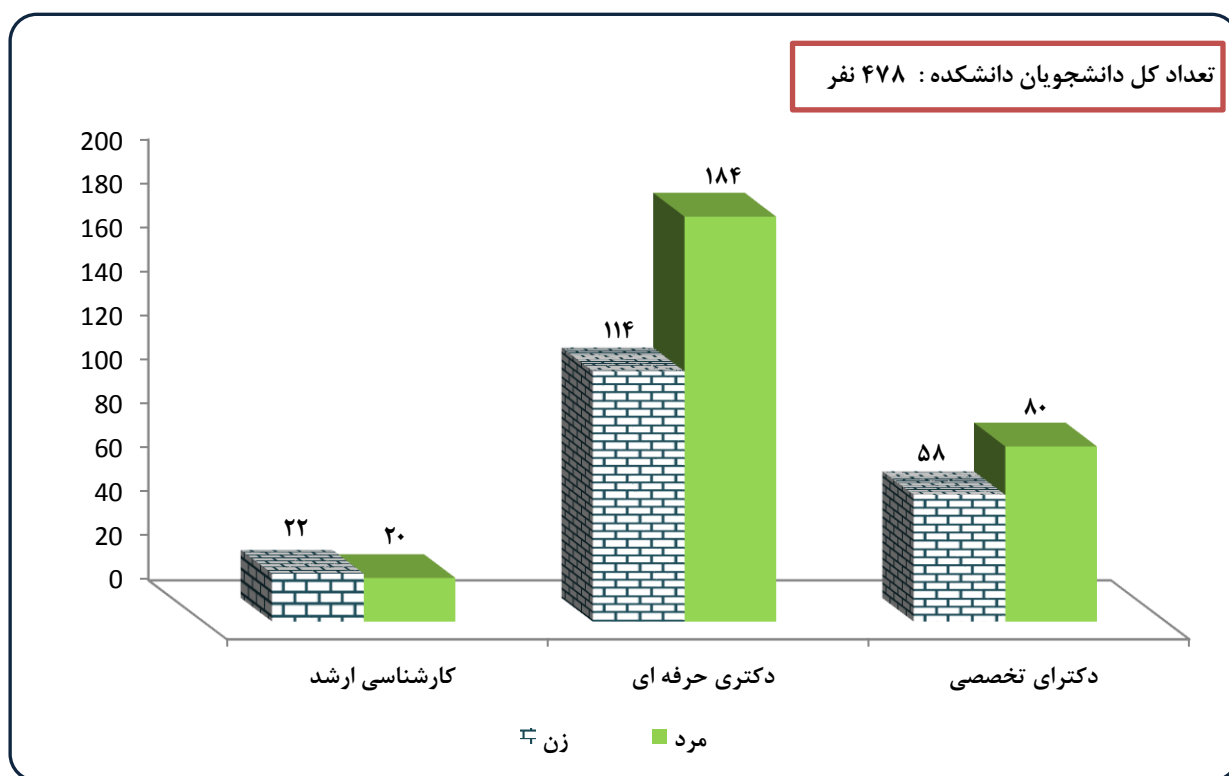
وضعیت دانشجویی		نوع تحصیل		پذیرفته شدگان				شاغل به تحصیل				دانش آموختگان (۹۶ - ۹۵)	
				روزانه		نوبت دوم		روزانه		نوبت دوم			
رشته تحصیلی	زن	مرد	زن	مرد	زن	مرد	زن	مرد	زن	مرد	زن	نوبت دوم	روزانه
مهندسی کشاورزی - آبیاری و زهکشی	۴	۴	۰	۴	۰	۱۱	۱۱	۲	۶	۸	۷	۱	۱
مهندسی عمران - مهندسی محیط زیست	۴	۳	۰	۰	۰	۱۲	۱۵	۳	۳	۴	۳	۰	۲
مهندسی کشاورزی - سازه های آبی	۶	۲	۰	۲	۰	۱۰	۱۵	۲	۷	۹	۸	۰	۱
مهندسی آب و سازه های هیدرولیکی	۲	۵	۰	۴	۰	۱۴	۵	۱	۸	۱	۵	۱	۱
مهندسی کشاورزی - منابع آب	۲	۵	۰	۱	۰	۱۷	۱۳	۳	۳	۴	۲	۰	۰
مهندسی عمران - مهندسی رودخانه	۰	۰	۰	۰	۰	۲	۰	۱	۰	۰	۰	۰	۰
جمع دانشکده	۱۸	۱۹	۰	۱۹	۰	۵۹	۶۶	۱۲	۲۷	۲۶	۲۵	۲	۵

جدول ۱۳۷ - وضعیت دانشجویی مقطع دکترای دانشکده مهندسی علوم آب به تفکیک رشته تحصیلی در سال تحصیلی ۹۷ - ۹۶

وضعیت دانشجویی		نوع تحصیل		پذیرفته شدگان				شاغل به تحصیل				دانش آموختگان (۹۶ - ۹۵)	
				روزانه		نوبت دوم		روزانه		نوبت دوم			
رشته تحصیلی	زن	مرد	زن	مرد	زن	مرد	زن	مرد	زن	مرد	زن	نوبت دوم	روزانه
آبیاری و زهکشی	۳	۳	۱	۳	۱	۱۸	۲۰	۱	۲	۰	۰	۰	۰
سازه های آبی	۲	۲	۱	۱	۱	۱۱	۱۸	۱	۳	۴	۲	۰	۰
هیدرولوژی - منابع آب (علوم آب - منابع آب)	۱	۲	۱	۱	۰	۲۱	۲	۱	۱	۱	۴	۰	۰
جمع دانشکده	۶	۷	۳	۷	۳	۵۰	۴۰	۳	۶	۵	۸	۰	۰

دانشکده دامپزشکی

نمودار ۷۷ - تعداد کل دانشجویان دانشکده دامپزشکی به تفکیک مقطع تحصیلی و جنسیت در سال تحصیلی ۹۷ - ۹۶





جدول ۱۳۸ - تعداد کل دانشجویان دانشکده دامپزشکی در سال تحصیلی ۹۷ - ۹۶

جمع کل			نوبت دوم			روزانه			نوع تحصیل
جمع	مرد	زن	جمع	مرد	زن	جمع	مرد	زن	
۴۲	۲۰	۲۲	۴	۱	۳	۳۸	۱۹	۱۹	مقطع تحصیلی
۲۹۸	۱۸۴	۱۱۴	۱۴۴	۸۱	۶۳	۱۵۴	۱۰۳	۵۱	کارشناسی ارشد
۱۳۸	۸۰	۵۸	۶	۴	۲	۱۳۲	۷۶	۵۶	دکتری حرفه ای
۴۷۸	۲۸۴	۱۹۴	۱۵۴	۸۶	۶۸	۳۲۴	۱۹۸	۱۲۶	دکترای تخصصی
									جمع دانشکده

جدول ۱۳۹ - تعداد کل پذیرفته شدگان دانشکده دامپزشکی در سال تحصیلی ۹۷ - ۹۶

جمع کل			نوبت دوم			روزانه			نوع تحصیل
جمع	مرد	زن	جمع	مرد	زن	جمع	مرد	زن	
۱۷	۷	۱۰	۱	۰	۱	۱۶	۷	۹	مقطع تحصیلی
۶۶	۳۸	۲۸	۳۶	۲۰	۱۶	۳۰	۱۸	۱۲	کارشناسی ارشد
۲۰	۱۱	۹	۰	۰	۰	۲۰	۱۱	۹	دکتری حرفه ای
۱۰۳	۵۶	۴۷	۳۷	۲۰	۱۷	۶۶	۳۶	۳۰	دکترای تخصصی
									جمع دانشکده

جدول ۱۴۰ - تعداد کل دانش آموزان دانشکده دامپزشکی در سال تحصیلی ۹۶ - ۹۵

جمع کل			نوبت دوم			روزانه			نوع تحصیل
جمع	مرد	زن	جمع	مرد	زن	جمع	مرد	زن	
۲۰	۱۱	۹	۱	۱	۰	۱۹	۱۰	۹	مقطع تحصیلی
۶۸	۲۸	۴۰	۳۶	۱۳	۲۳	۳۲	۱۵	۱۷	کارشناسی ارشد
۲۸	۱۹	۹	۰	۰	۰	۲۸	۱۹	۹	دکتری حرفه ای
۱۱۶	۵۸	۵۸	۳۷	۱۴	۲۳	۷۹	۴۴	۳۵	دکترای تخصصی
									جمع دانشکده

جدول ۱۴۱ - اعضای هیات علمی دانشکده دامپزشکی به تفکیک مرتبه علمی و گروه آموزشی در سال تحصیلی ۹۷ - ۹۶

جمع			م. آموزشیار		مربی		استادیار		دانشیار		استاد		مرتبه علمی
جمع	مرد	زن	مرد	زن	مرد	زن	مرد	زن	مرد	زن	مرد	زن	
۱۶	۱۲	۴	۰	۰	۰	۰	۳	۴	۶	۰	۳	۰	گروه آموزشی
۲۷	۲۴	۳	۰	۰	۰	۰	۵	۲	۴	۱	۱۵	۰	علوم پایه
۱	۰	۱	۰	۰	۰	۰	۰	۱	۰	۰	۰	۰	علوم درمانگاهی
۱۳	۹	۴	۰	۰	۰	۰	۱	۲	۵	۲	۳	۰	تغذیه و اصلاح نژاد دام
۴	۴	۰	۰	۰	۰	۰	۰	۰	۲	۰	۲	۰	پاتوبیولوژی
۶۱	۴۹	۱۲	۰	۰	۰	۰	۹	۹	۱۷	۳	۲۳	۰	بهداشت و کنترل مواد غذایی
۶۱			۰		۰		۱۸		۲۰		۲۳		جمع دانشکده
													جمع مراتب علمی



جدول ۱۴۲ - وضعیت دانشجویی مقطع کارشناسی ارشد دانشکده دامپزشکی به تفکیک رشته تحصيلی در سال تحصيلی ۹۷ - ۹۶

وضعیت دانشجویی		پذیرفته شدگان				شاغل به تحصيل				دانش آموختگان (۹۶ - ۹۵)	
		روزانه		نوبت دوم		روزانه		نوبت دوم			
رشته تحصيلی		مرد	زن	مرد	زن	مرد	زن	مرد	زن	مرد	زن
بافت شناسی دامپزشکی		۳	۱	۰	۰	۸	۱	۱	۰	۳	۳
فيزيولوژی		۱	۱	۰	۰	۷	۴	۰	۱	۵	۲
انگل شناسی دامپزشکی		۲	۳	۰	۰	۳	۶	۰	۰	۱	۰
بهداشت و کنترل کیفی مواد غذایی		۱	۴	۰	۱	۱	۸	۰	۲	۱	۴
جمع دانشکده		۷	۹	۰	۱	۱۹	۱۹	۱	۳	۱۰	۹

جدول ۱۴۳ - وضعیت دانشجویی مقطع دکتری حرفه ای دانشکده دامپزشکی به تفکیک رشته تحصيلی در سال تحصيلی ۹۷ - ۹۶

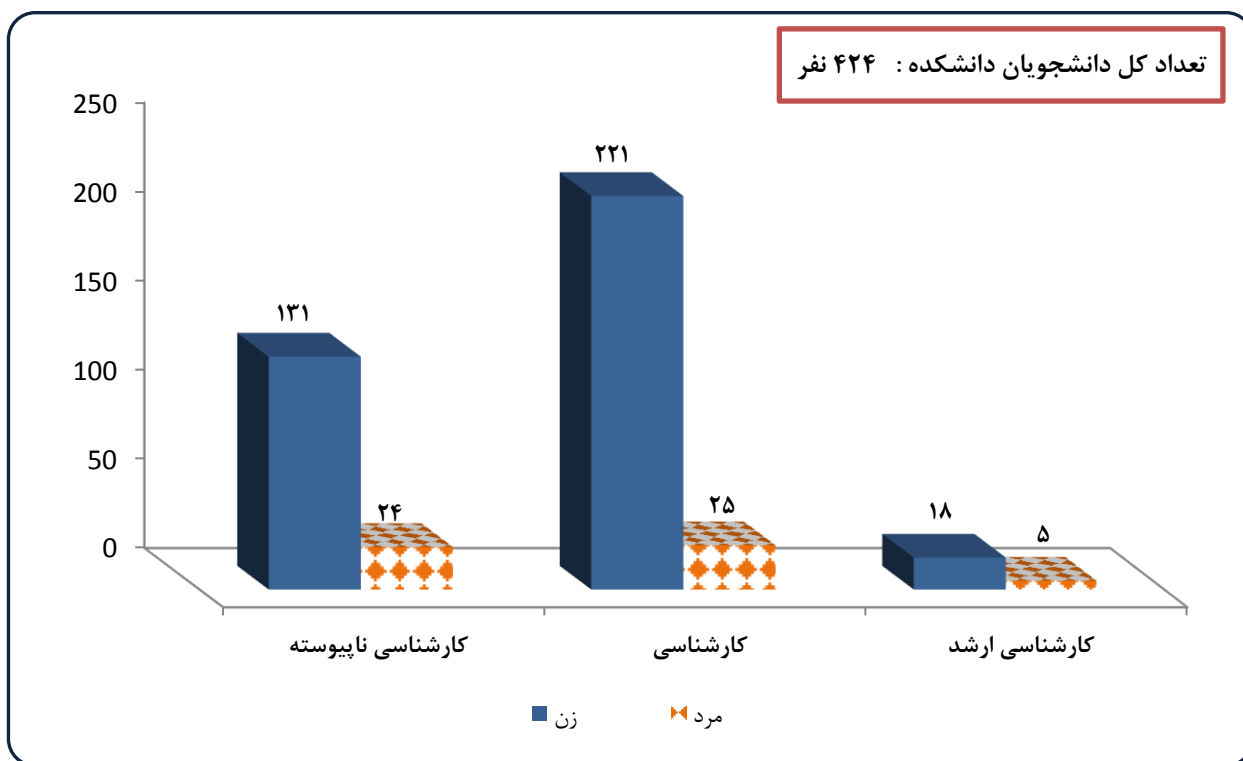
وضعیت دانشجویی		پذیرفته شدگان				شاغل به تحصيل				دانش آموختگان (۹۶ - ۹۵)	
		روزانه		نوبت دوم		روزانه		نوبت دوم			
رشته تحصيلی		مرد	زن	مرد	زن	مرد	زن	مرد	زن	مرد	زن
دکتری حرفه ای دامپزشکی		۱۸	۱۲	۲۰	۱۶	۵۱	۸۱	۱۰۳	۶۳	۱۵	۱۷
جمع دانشکده		۱۸	۱۲	۲۰	۱۶	۵۱	۸۱	۱۰۳	۶۳	۱۵	۱۷

جدول ۱۴۴ - وضعیت دانشجویی مقطع دکتری تخصصی دانشکده دامپزشکی به تفکیک رشته تحصيلی در سال تحصيلی ۹۷ - ۹۶

وضعیت دانشجویی		پذیرفته شدگان				شاغل به تحصيل				دانش آموختگان (۹۶ - ۹۵)	
		روزانه		نوبت دوم		روزانه		نوبت دوم			
رشته تحصيلی		مرد	زن	مرد	زن	مرد	زن	مرد	زن	مرد	زن
علوم آناتومی		۰	۰	۰	۰	۰	۰	۰	۰	۰	۰
بهداشت و بیماریهای آبزیان		۲	۱	۰	۰	۱۰	۶	۰	۱	۵	۴
بهداشت و بیماری های پرندگان		۲	۲	۰	۰	۱۴	۴	۱	۰	۳	۰
بیماریهای داخلی دامهای بزرگ		۰	۰	۰	۰	۶	۲	۰	۰	۱	۰
بیماریهای داخلی دامهای کوچک		۰	۰	۰	۰	۵	۵	۰	۱	۲	۱
جراحی دامپزشکی		۰	۰	۰	۰	۹	۰	۰	۰	۰	۰
انگل شناسی		۲	۱	۰	۰	۴	۶	۰	۰	۴	۰
بافت شناسی مقایسه ای		۱	۲	۰	۰	۲	۸	۰	۰	۱	۰
آناتومی و جنین شناسی مقایسه ای		۳	۰	۰	۰	۸	۲	۰	۰	۱	۰
میکروبیولوژی		۰	۰	۰	۰	۰	۱	۰	۰	۰	۰
کلینیکال پاتولوژی		۰	۰	۰	۰	۴	۲	۰	۰	۲	۱
پاتولوژی دامپزشکی - آسیب شناسی		۰	۱	۰	۰	۵	۴	۰	۰	۰	۰
باکتری شناسی		۰	۰	۰	۰	۲	۳	۰	۰	۰	۳
بهداشت مواد غذایی		۱	۲	۰	۰	۴	۱۰	۰	۰	۱	۰
بیوشیمی		۰	۰	۰	۰	۳	۳	۰	۰	۱	۰
جمع دانشکده		۱۱	۹	۰	۰	۵۶	۷۶	۰	۲	۱۹	۹

دانشکده هنر شوشتر

نمودار ۷۸ - تعداد کل دانشجویان دانشکده هنر شوشتر به تفکیک مقطع تحصیلی و جنسیت در سال تحصیلی ۹۷ - ۹۶



جدول ۱۴۵ - تعداد کل دانشجویان دانشکده هنر شوشتر در سال تحصیلی ۹۷ - ۹۶

جمع کل			نوبت دوم			روزانه			نوع تحصیل
جمع	مرد	زن	جمع	مرد	زن	جمع	مرد	زن	
۱۵۵	۲۴	۱۳۱	۲۷	۰	۲۷	۱۲۸	۲۴	۱۰۴	مقطع تحصیلی کارشناسی ناپیوسته
۲۴۶	۲۵	۲۲۱	۲۴	۱	۲۳	۲۲۲	۲۴	۱۹۸	کارشناسی
۲۳	۵	۱۸	۵	۱	۴	۱۸	۴	۱۴	کارشناسی ارشد
۴۲۴	۵۴	۳۷۰	۵۶	۲	۵۴	۳۶۸	۵۲	۳۱۶	جمع دانشکده

جدول ۱۴۶ - تعداد کل پذیرفته شدگان دانشکده هنر شوشتر در سال تحصیلی ۹۷ - ۹۶

جمع کل			نوبت دوم			روزانه			نوع تحصیل
جمع	مرد	زن	جمع	مرد	زن	جمع	مرد	زن	
۰	۰	۰	۰	۰	۰	۰	۰	۰	مقطع تحصیلی کاردانی
۵۱	۱۲	۳۹	۶	۰	۶	۴۵	۱۲	۳۳	کارشناسی ناپیوسته
۴۲	۸	۳۴	۵	۰	۵	۳۷	۸	۲۹	کارشناسی
۴	۰	۴	۱	۰	۱	۳	۰	۳	کارشناسی ارشد
۹۷	۲۰	۷۷	۱۲	۰	۱۲	۸۵	۲۰	۶۵	جمع دانشکده

جدول ۱۴۷ - تعداد کل دانش آموختگان دانشکده هنر شوشتر در سال تحصیلی ۹۶ - ۹۵

جمع کل			نوبت دوم			روزانه			نوع تحصیل
جمع	مرد	زن	جمع	مرد	زن	جمع	مرد	زن	
۱۲۳	۱۶	۱۰۷	۲۶	۱	۲۵	۹۷	۱۵	۸۲	مقطع تحصیلی کارشناسی ناپیوسته
۴۴	۳	۴۱	۴	۰	۴	۴۰	۳	۳۷	کارشناسی
۱۱	۵	۶	۱	۱	۰	۱۰	۴	۶	کارشناسی ارشد
۱۷۸	۲۴	۱۵۴	۳۱	۲	۲۹	۱۴۷	۲۲	۱۲۵	جمع دانشکده

جدول ۱۴۸ - اعضای هیات علمی دانشکده هنر شوشتر به تفکیک مرتبه علمی و گروه آموزشی در سال تحصیلی ۹۷ - ۹۶

جمع			م. آموزشیار		مربی		استادیار		دانشیار		استاد		مرتبه علمی گروه آموزشی
جمع	مرد	زن	مرد	زن	مرد	زن	مرد	زن	مرد	زن	مرد	زن	
۵	۵	۰	۰	۰	۳	۰	۲	۰	۰	۰	۰	۰	گرافیک
۵	۵	۰	۰	۰	۳	۰	۲	۰	۰	۰	۰	۰	نقاشی
۰	۰	۰	۰	۰	۰	۰	۰	۰	۰	۰	۰	۰	معماری
۱۰	۱۰	۰	۰	۰	۶	۰	۴	۰	۰	۰	۰	۰	جمع دانشکده
۱۰			۰		۶		۴		۰		۰		جمع مراتب علمی



جدول ۱۴۹ - وضعیت دانشجویی مقطع کارشناسی ناپیوسته دانشکده هنر شوشتر به تفکیک رشته تحصیلی در سال تحصیلی ۹۷ - ۹۶

وضعیت دانشجویی نوع تحصیل		پذیرفته شدگان				شاغل به تحصیل				دانش آموختگان (۹۶ - ۹۵)			
		روزانه		نوبت دوم		روزانه		نوبت دوم		روزانه		نوبت دوم	
رشته تحصیلی		مرد	زن	مرد	زن	مرد	زن	مرد	زن	مرد	زن	مرد	زن
ارتباط تصویری		۸	۱۸	۰	۳	۱۷	۵۵	۰	۱۵	۸	۵۱	۰	۱۴
هنرهای تجسمی - نقاشی		۴	۱۵	۰	۳	۷	۴۹	۰	۱۲	۱۱	۳۱	۱	۷
جمع دانشکده		۱۲	۳۳	۰	۶	۲۴	۱۰۴	۰	۲۷	۱۹	۸۲	۱	۲۱

جدول ۱۵۰ - وضعیت دانشجویی مقطع کارشناسی دانشکده هنر شوشتر به تفکیک رشته تحصیلی در سال تحصیلی ۹۷ - ۹۶

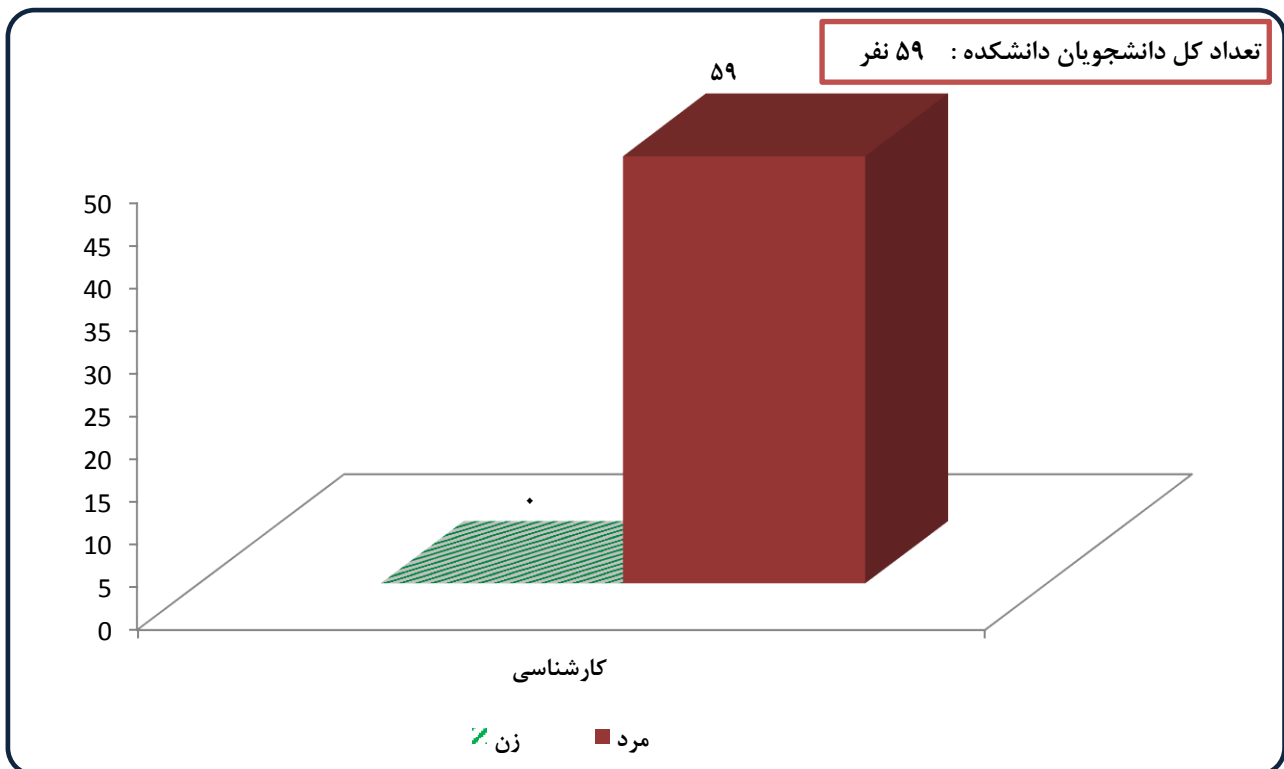
وضعیت دانشجویی نوع تحصیل		پذیرفته شدگان				شاغل به تحصیل				دانش آموختگان (۹۶ - ۹۵)			
		روزانه		نوبت دوم		روزانه		نوبت دوم		روزانه		نوبت دوم	
رشته تحصیلی		مرد	زن	مرد	زن	مرد	زن	مرد	زن	مرد	زن	مرد	زن
نقاشی		۰	۱۱	۰	۲	۷	۹۰	۰	۸	۲	۲۱	۰	۰
ارتباط تصویری - گرافیک		۰	۰	۰	۰	۰	۷	۰	۱	۰	۵	۰	۱
ارتباط تصویری		۸	۱۸	۰	۳	۱۷	۱۰۱	۱	۱۴	۱	۱۱	۰	۳
جمع دانشکده		۸	۲۹	۰	۵	۲۴	۱۹۸	۱	۲۳	۳	۳۷	۰	۴

جدول ۱۵۱ - وضعیت دانشجویی مقطع کارشناسی ارشد دانشکده هنر شوشتر به تفکیک رشته تحصیلی در سال تحصیلی ۹۷ - ۹۶

وضعیت دانشجویی نوع تحصیل		پذیرفته شدگان				شاغل به تحصیل				دانش آموختگان (۹۶ - ۹۵)			
		روزانه		نوبت دوم		روزانه		نوبت دوم		روزانه		نوبت دوم	
رشته تحصیلی		مرد	زن	مرد	زن	مرد	زن	مرد	زن	مرد	زن	مرد	زن
پژوهش هنر		۰	۳	۰	۱	۴	۱۴	۱	۴	۴	۶	۱	۰
جمع دانشکده		۰	۳	۰	۱	۴	۱۴	۱	۴	۴	۶	۱	۰

دانشکده باستان شناسی

نمودار ۷۹ - تعداد کل دانشجویان دانشکده باستان شناسی به تفکیک
مقطع تحصیلی و جنسیت در سال تحصیلی ۹۷ - ۹۶





جدول ۱۵۲ - تعداد کل دانشجویان دانشکده باستان شناسی در سال تحصیلی ۹۷ - ۹۶

جمع کل			نوبت دوم			روزانه			نوع تحصیل
جمع	مرد	زن	جمع	مرد	زن	جمع	مرد	زن	
۵۹	۵۹	۰	۰	۰	۰	۵۹	۵۹	۰	مقطع تحصیلی کارشناسی
۵۹	۵۹	۰	۰	۰	۰	۵۹	۵۹	۰	جمع دانشکده

جدول ۱۵۳ - تعداد کل پذیرفته شدگان دانشکده باستان شناسی در سال تحصیلی ۹۷ - ۹۶

جمع کل			نوبت دوم			روزانه			نوع تحصیل
جمع	مرد	زن	جمع	مرد	زن	جمع	مرد	زن	
۱۶	۱۶	۰	۰	۰	۰	۱۶	۱۶	۰	مقطع تحصیلی کارشناسی
۱۶	۱۶	۰	۰	۰	۰	۱۶	۱۶	۰	جمع دانشکده

جدول ۱۵۴ - تعداد کل دانش آموختگان دانشکده باستان شناسی در سال تحصیلی ۹۶ - ۹۵

جمع کل			نوبت دوم			روزانه			نوع تحصیل
جمع	مرد	زن	جمع	مرد	زن	جمع	مرد	زن	
۰	۰	۰	۰	۰	۰	۰	۰	۰	مقطع تحصیلی کارشناسی
۰	۰	۰	۰	۰	۰	۰	۰	۰	جمع دانشکده

جدول ۱۵۵ - اعضای هیات علمی دانشکده باستان شناسی به تفکیک مرتبه علمی و گروه آموزشی در سال تحصیلی ۹۷ - ۹۶

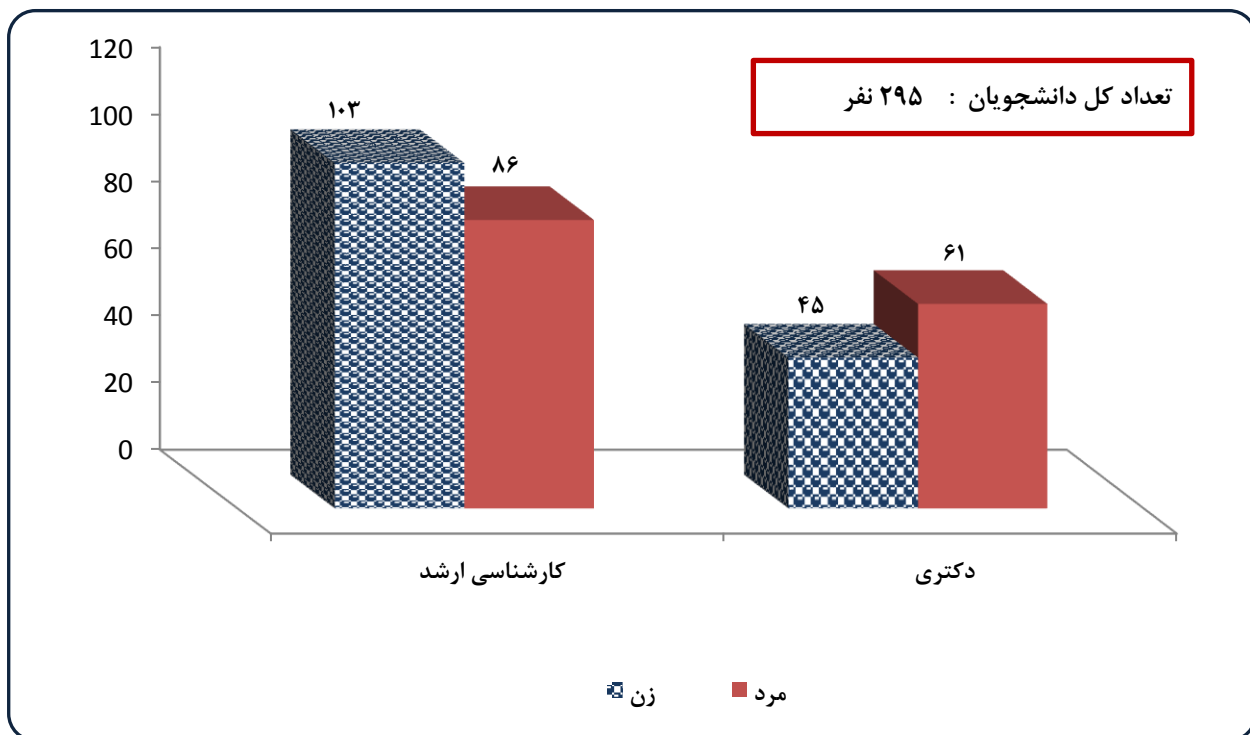
جمع			م. آموزشیار		مربی		استادیار		دانشیار		استاد		مرتبه علمی
جمع	مرد	زن	مرد	زن	مرد	زن	مرد	زن	مرد	زن	مرد	زن	
۰	۰	۰	۰	۰	۰	۰	۰	۰	۰	۰	۰	۰	گروه آموزشی باستان شناسی
۰	۰	۰	۰	۰	۰	۰	۰	۰	۰	۰	۰	۰	جمع دانشکده
۰	۰	۰	۰	۰	۰	۰	۰	۰	۰	۰	۰	۰	جمع مراتب علمی

جدول ۱۵۶ - وضعیت دانشجویی مقطع کارشناسی دانشکده باستان شناسی به تفکیک رشته تحصیلی در سال تحصیلی ۹۷ - ۹۶

وضعیت دانشجویی		پذیرفته شدگان				شاغل به تحصیل				دانش آموختگان (۹۶ - ۹۵)	
نوع تحصیل		روزانه		نوبت دوم		روزانه		نوبت دوم		روزانه	
رشته تحصیلی	جمع	مرد	زن	مرد	زن	مرد	زن	مرد	زن	مرد	زن
باستان شناسی	۱۶	۰	۱۶	۰	۰	۵۹	۰	۰	۰	۰	۰
جمع دانشکده	۱۶	۰	۱۶	۰	۰	۵۹	۰	۰	۰	۰	۰

پردیس بین الملل دانشگاه

نمودار ۸۰ - تعداد کل دانشجویان پردیس بین الملل دانشگاه به تفکیک مقطع تحصیلی و جنسیت در سال تحصیلی ۹۷ - ۹۶





جدول ۱۵۷ - وضعیت دانشجویی پردیس بین الملل دانشگاه در سال تحصیلی ۹۷ - ۹۶

وضعیت دانشجویی		پذیرفته شدگان		شاغل به تحصیل		دانش آموختگان (۹۶ - ۹۵)	
مقطع		مرد	زن	مرد	زن	مرد	زن
کارشناسی ارشد		۰	۰	۸۶	۱۰۳	۴۵	۴۷
دکتری		۱	۲	۶۱	۴۵	۲	۳
جمع دانشکده		۱	۲	۱۴۷	۱۴۸	۴۷	۵۰

جدول ۱۵۸ - وضعیت دانشجویی مقطع کارشناسی ارشد پردیس بین الملل دانشگاه به تفکیک رشته تحصیلی در سال تحصیلی ۹۷-۹۶

وضعیت دانشجویی		پذیرفته شدگان		شاغل به تحصیل		دانش آموختگان (۹۶ - ۹۵)	
رشته تحصیلی		مرد	زن	مرد	زن	مرد	زن
آموزش زبان انگلیسی		۰	۰	۴	۵	۴	۴
زبان و ادبیات انگلیسی		۰	۰	۰	۲	۰	۰
آموزش زبان فرانسه		۰	۰	۰	۱	۰	۰
علوم اجتماعی - جامعه شناسی		۰	۰	۳	۳	۰	۳
علوم اقتصادی		۰	۰	۲	۳	۳	۰
توسعه اقتصادی و برنامه ریزی		۰	۰	۲	۱	۰	۰
مدیریت بازرگانی - مدیریت مالی		۰	۰	۵	۴	۴	۱
حسابداری		۰	۰	۴	۴	۲	۱
علوم قرآن و حدیث		۰	۰	۱	۴	۰	۱
فقه و مبانی حقوق اسلامی		۰	۰	۶	۳	۱	۰
زبان و ادبیات عرب		۰	۰	۲	۳	۱	۱
مدیریت ورزشی - مدیریت راهبردی در سازمانهای ورزشی		۰	۰	۴	۳	۶	۲
مدیریت ورزشی - اوقات فراغت ورزشهای تفریحی		۰	۰	۱	۱	۳	۳
فیزیولوژی ورزشی - ورزشی کاربردی		۰	۰	۲	۲	۰	۰
فیزیولوژی ورزشی - ورزشی محض		۰	۰	۰	۱	۱	۰
رفتار حرکتی - یادگیری و کنترل حرکت		۰	۰	۲	۱	۰	۰
روانشناسی بالینی		۰	۰	۵	۱۳	۰	۲
روانشناسی تربیتی		۰	۰	۱	۳	۲	۱۰
روانشناسی صنعتی و سازمانی		۰	۰	۲	۱۱	۰	۰
مدیریت آموزشی		۰	۰	۵	۴	۳	۶
مشاوره و راهنمایی		۰	۰	۰	۱	۳	۳
علم اطلاعات و دانش شناسی		۰	۰	۱	۲	۰	۰
میکروبیولوژی		۰	۰	۲	۲	۱	۱
زیست شناسی - فیزیولوژی گیاهی		۰	۰	۰	۲	۰	۰
فیزیک - اتمی مولکولی		۰	۰	۰	۳	۰	۰
آمار ریاضی		۰	۰	۱	۴	۲	۳
شیمی - معدنی		۰	۰	۱	۰	۰	۰
شیمی - تجزیه		۰	۰	۰	۱	۰	۰



ادامه جدول ۱۵۹ - وضعیت دانشجویی مقطع کارشناسی ارشد پردیس بین الملل دانشگاه به تفکیک رشته تحصیلی در سال تحصیلی ۹۷ - ۹۶

وضعیت دانشجویی		پذیرفته شدگان		شاغل به تحصیل		دانش آموختگان (۹۶ - ۹۵)	
رشته تحصیلی		مرد	زن	مرد	زن	مرد	زن
زمین شناسی - نفت		۰	۰	۵	۲	۱	۰
زمین شناسی - آب شناسی - هیدرولوژی		۰	۰	۱	۰	۰	۰
زمین ساخت - تکنونیک		۰	۰	۰	۱	۰	۳
زمین شناسی - اقتصادی		۰	۰	۰	۲	۰	۱
مهندسی عمران - راه و ترابری		۰	۰	۷	۰	۱	۰
مهندسی برق - الکترونیک		۰	۰	۳	۳	۵	۱
مهندسی برق - مدارهای مجتمع الکترونیک		۰	۰	۶	۲	۰	۱
مهندسی برق - قدرت		۰	۰	۳	۳	۲	۰
مهندسی برق - الکترونیک قدرت و ماشینهای الکترونیک		۰	۰	۲	۱	۰	۰
مهندسی برق - سیستمهای قدرت		۰	۰	۱	۰	۰	۰
مهندسی کشاورزی - بیماری شناسی گیاهی		۰	۰	۱	۰	۰	۰
مهندسی کشاورزی - سازه های آبی		۰	۰	۰	۱	۰	۰
مهندسی کشاورزی - مهندسی منابع آب		۰	۰	۱	۱	۰	۰
جمع دانشکده		۰	۰	۸۶	۱۰۳	۴۵	۴۷

جدول ۱۶۰ - وضعیت دانشجویی مقطع دکتری پردیس بین الملل دانشگاه به تفکیک رشته تحصیلی در سال تحصیلی ۹۷ - ۹۶

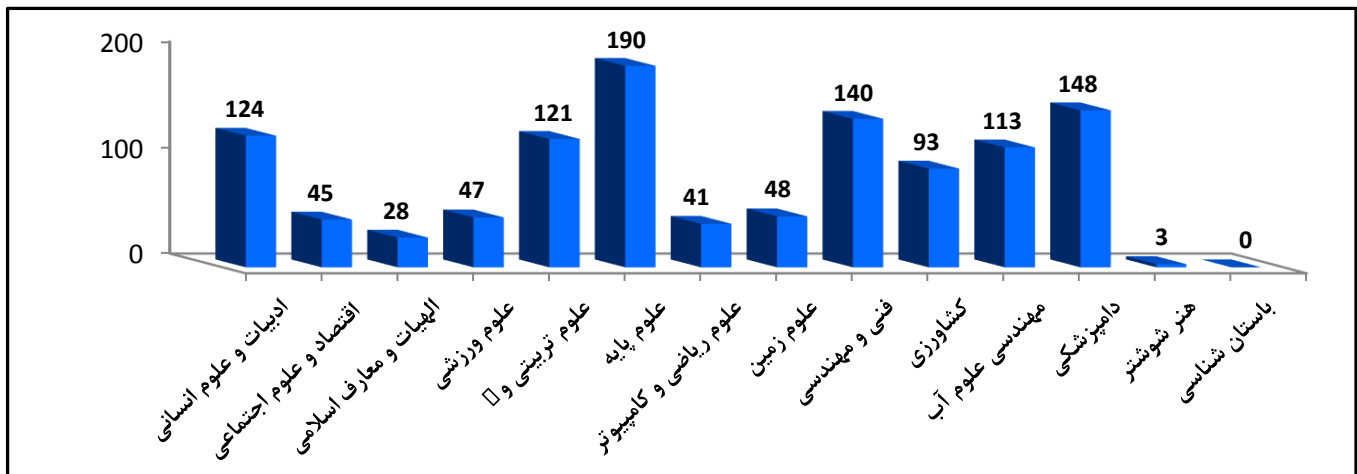
وضعیت دانشجویی		پذیرفته شدگان		شاغل به تحصیل		دانش آموختگان (۹۶ - ۹۵)	
رشته تحصیلی		مرد	زن	مرد	زن	مرد	زن
آموزش زبان انگلیسی		۰	۰	۹	۴	۰	۱
زبان و ادبیات فارسی		۱	۱	۸	۷	۱	۰
جغرافیا و برنامه ریزی شهری		۰	۰	۲	۰	۰	۰
علوم اقتصادی		۰	۰	۲	۳	۰	۰
علوم اقتصادی - اقتصاد بین الملل		۰	۰	۱	۲	۰	۰
علوم اقتصادی - اقتصاد نظری		۰	۰	۲	۳	۰	۰
زبان و ادبیات عرب		۰	۰	۰	۳	۰	۰
تربیت بدنی - مدیریت ورزشی		۰	۰	۲	۱	۰	۰
روانشناسی تربیتی		۰	۱	۸	۷	۱	۱
روانشناسی عمومی		۰	۰	۵	۱	۰	۰
علم اطلاعات و دانش شناسی		۰	۰	۳	۷	۰	۱
فیزیک - حالت جامد		۰	۰	۰	۱	۰	۰
شیمی - آلی		۰	۰	۱	۱	۰	۰
شیمی - معدنی		۰	۰	۲	۲	۰	۰
شیمی - تجزیه		۰	۰	۵	۰	۰	۰
شیمی - فیزیک		۰	۰	۰	۱	۰	۰
مهندسی کشاورزی - هیدرولوژی - مهندسی منابع آب		۰	۰	۱۱	۱	۰	۰
پاتولوژی دامپزشکی		۰	۰	۰	۱	۰	۰
جمع دانشکده		۲	۲	۶۱	۴۵	۲	۳

فعالیت های پژوهشی دانشگاه شهید چمران اهواز در سال ۱۳۹۶

جدول ۱۶۱ - تعداد مقالات اعضای هیات علمی دانشگاه شهید چمران اهواز چاپ شده در نشریات علمی به تفکیک دانشکده در سال ۱۳۹۶

مقالات چاپ شده در نشریات										دانشکده	گروه
جمع	خارجی	داخلی	جمع	ISI	JCR	علمی ترویجی	ISC	علمی - پژوهشی			
								خارجی	داخلی		
۱۲۴	۱۹	۱۰۵	۱۲۴	۶	۳	۴۴	۶۱	۹	۱	ادبیات و علوم انسانی	علوم انسانی
۴۵	۱	۴۴	۴۵	۰	۰	۳	۴۰	۱	۱	اقتصاد و علوم اجتماعی	
۲۸	۸	۲۰	۲۸	۱	۰	۸	۱۲	۶	۱	الهیات و معارف اسلامی	
۴۷	۳	۴۴	۴۷	۱	۰	۵	۳۸	۲	۱	علوم ورزشی	
۱۲۱	۵	۱۱۶	۱۲۱	۲	۲	۱۵	۹۸	۱	۳	علوم تربیتی و روانشناسی	
۳۶۵	۳۶	۳۲۹	۳۶۵	۱۰	۵	۷۵	۲۴۹	۱۹	۷	جمع گروه	
۱۹۰	۱۲۴	۶۶	۱۹۰	۱۴	۱۱۲	۵	۵۳	۵	۱	علوم پایه	علوم پایه
۴۱	۳۰	۱۱	۴۱	۱۱	۲۷	۰	۳	۰	۰	علوم ریاضی و کامپیوتر	
۴۸	۲۱	۲۷	۴۸	۳	۱۶	۲	۲۴	۳	۰	علوم زمین	
۲۷۹	۱۷۵	۱۰۴	۲۷۹	۲۸	۱۵۵	۷	۸۰	۸	۱	جمع گروه	
۱۴۰	۱۰۰	۴۰	۱۴۰	۱۱	۸۵	۵	۳۳	۶	۰	فنی و مهندسی	فنی و مهندسی
۱۴۰	۱۰۰	۴۰	۱۴۰	۱۱	۸۵	۵	۳۳	۶	۰	جمع گروه	
۹۳	۲۷	۶۶	۹۳	۵	۲۱	۴	۶۰	۲	۱	کشاورزی	کشاورزی و دامپزشکی
۱۱۳	۳۰	۸۳	۱۱۳	۱	۱۱	۶	۷۶	۱۸	۱	مهندسی علوم آب	
۱۴۸	۳۶	۱۱۲	۱۴۸	۲۷	۳۲	۴	۸۲	۳	۰	دامپزشکی	
۳۵۴	۹۳	۲۶۱	۳۵۴	۳۳	۶۴	۱۴	۲۱۸	۲۳	۲	جمع گروه	
۳	۲	۱	۳	۲	۰	۰	۰	۰	۱	هنر شوستر	هنر
۰	۰	۰	۰	۰	۰	۰	۰	۰	۰	باستان شناسی	
۳	۲	۱	۳	۲	۰	۰	۰	۰	۱	جمع گروه	
۱۱۴۱	۴۰۶	۷۳۵	۱۱۴۱	۸۴	۳۰۹	۱۰۱	۵۸۰	۵۶	۱۱	جمع دانشگاه	

نمودار ۸۱ - تعداد کل مقالات ارائه شده دانشگاه شهید چمران در نشریات علمی به تفکیک دانشکده در سال ۱۳۹۶

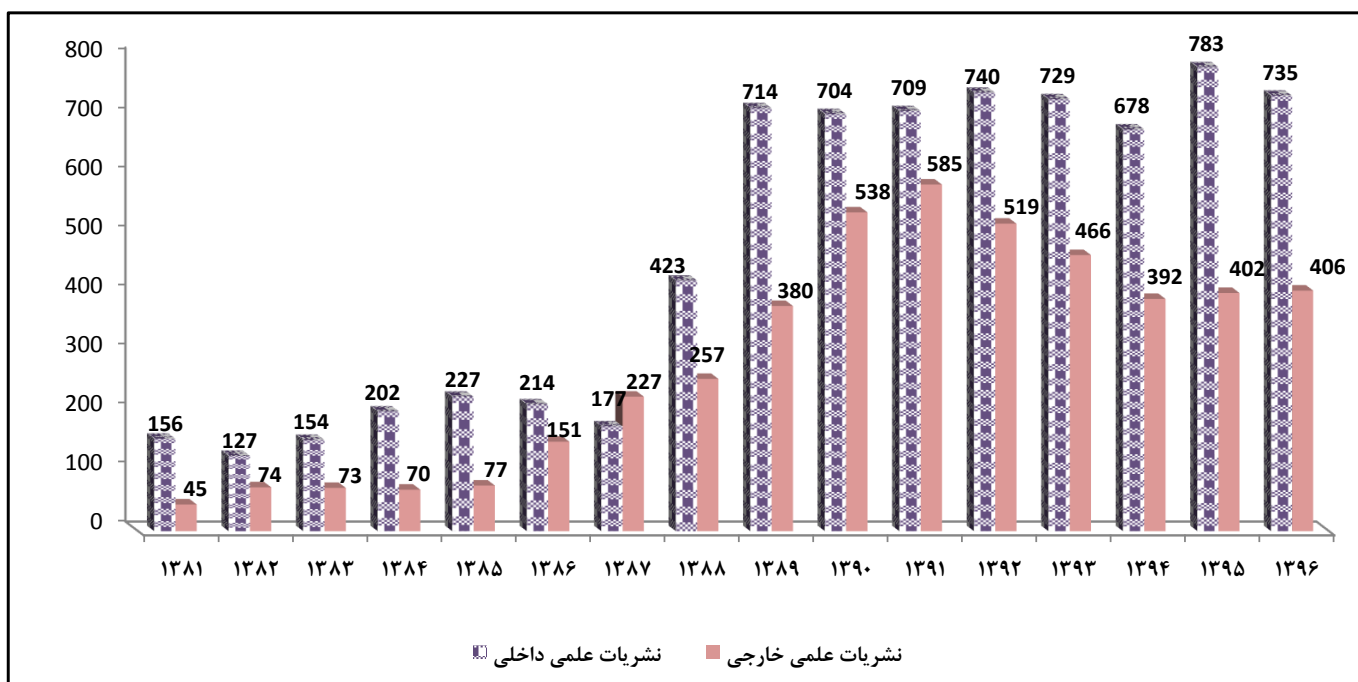


جدول ۱۶۲ - تعداد کل مقالات چاپ شده دانشگاه شهید چمران اهواز در نشریات علمی طی سالهای ۹۶ - ۱۳۸۱

سال		عناوین نشریات													
۱۳۸۱	۳۵	۳۱	۲۰	۵۹	۵۴	۲۰	۵۴	۵۴	۲۰	۵۴	۵۹	۲۰	۳۱	۳۵	علمی داخلی
۱۳۸۲	۱۰	۳۲	۲۰	۱۵	۲۸	۲۸	۲۸	۲۸	۲۸	۲۸	۲۸	۲۸	۲۸	۱۰	علمی پژوهشی خارجی
۱۳۸۳	۷۳	۵۱	۸۹	۱۰۵	۱۷۴	۱۱۳	۱۰۵	۸۹	۵۱	۷۳	۵۱	۸۹	۱۰۵	۷۳	ISC
۱۳۸۴	۴۸	۴۵	۴۵	۶۰	۲۰	۲۰	۶۰	۲۰	۲۰	۴۸	۴۵	۴۵	۶۰	۴۸	علمی ترویجی
۱۳۸۵	۳۰۹									۳۰۹					JCR
۱۳۸۶	۳۵	۴۲	۵۵	۴۹	۱۰۷	۱۵۹	۱۰۷	۴۹	۵۵	۳۵	۴۲	۵۵	۴۹	۳۵	ISI
۱۳۸۷	۲۰۱	۲۰۱	۲۲۷	۲۰۲	۳۶۵	۳۰۴	۳۶۵	۳۰۴	۲۲۷	۲۰۱	۲۰۱	۲۲۷	۲۰۲	۲۰۱	جمع
۱۳۸۸	۱۵۶	۱۲۷	۱۵۴	۲۰۲	۲۲۷	۲۰۲	۲۲۷	۲۰۲	۱۵۴	۱۲۷	۱۵۶	۱۲۷	۱۵۴	۱۵۶	نشریات علمی داخلی
۱۳۸۹	۴۵	۷۴	۷۳	۷۷	۱۵۱	۷۷	۱۵۱	۷۷	۷۳	۴۵	۷۴	۷۳	۷۷	۴۵	نشریات علمی خارجی
۱۳۹۰	۱۱۴۱	۱۱۸۵	۱۰۷۰	۱۱۹۵	۱۲۵۹	۱۲۹۴	۱۲۴۲	۱۰۹۴	۶۸۰	۴۰۴	۳۶۵	۳۰۴	۲۷۲	۲۲۷	جمع

* از سال ۹۶ مقالات JCR به صورت تفکیک شده ثبت گردیده است.

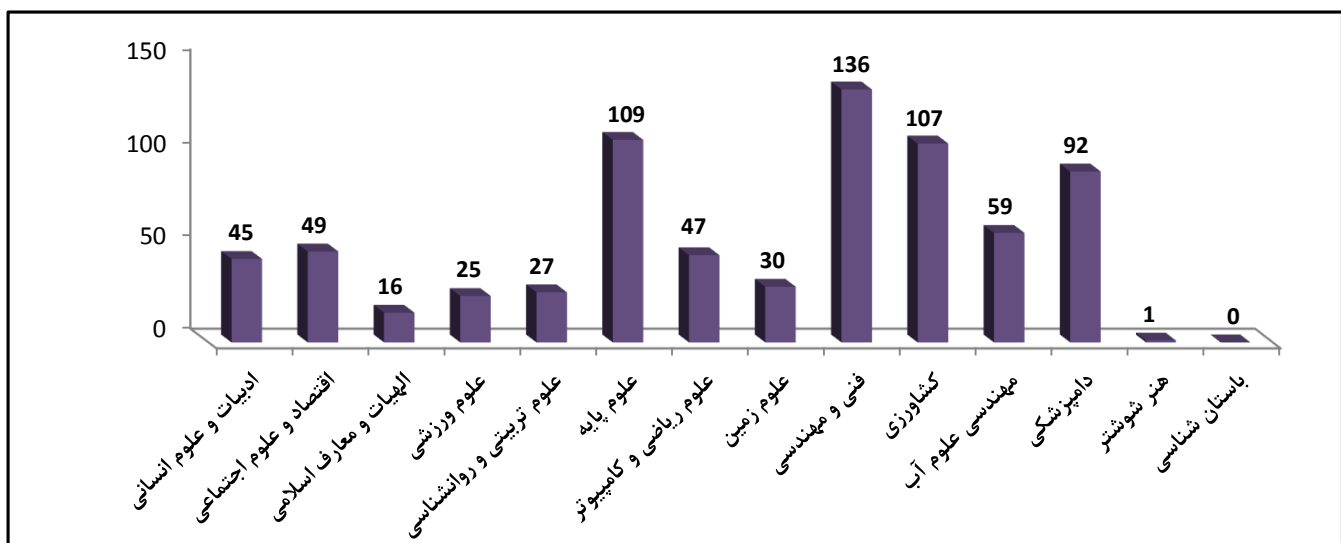
نمودار ۸۲ - تعداد کل مقالات چاپ شده دانشگاه شهید چمران اهواز در نشریات علمی طی سالهای ۹۶ - ۱۳۸۱



جدول ۱۶۳ - تعداد مقالات ارائه شده در کنفرانس های داخلی و خارجی (ملی و بین المللی) دانشگاه شهید چمران اهواز در سال ۱۳۹۶

مقالات ارائه شده در مجامع علمی و تخصصی (کنفرانس های علمی)						دانشکده	گروه
جمع	بین المللی	ملی	جمع	خارجی	داخلی		
۴۵	۲۱	۲۴	۴۵	۳	۴۲	ادبیات و علوم انسانی	علوم انسانی
۴۹	۲۹	۲۰	۴۹	۱	۴۸	اقتصاد و علوم اجتماعی	
۱۶	۳	۱۳	۱۶	۰	۱۶	الهیات و معارف اسلامی	
۲۵	۱۰	۱۵	۲۵	۰	۲۵	علوم ورزشی	
۲۷	۷	۲۰	۲۷	۳	۲۴	علوم تربیتی و روانشناسی	
۱۶۲	۷۰	۹۲	۱۶۲	۷	۱۵۵	جمع گروه	
۱۰۹	۲۷	۸۲	۱۰۹	۴	۱۰۵	علوم پایه	علوم پایه
۴۷	۷	۴۰	۴۷	۲	۴۵	علوم ریاضی و کامپیوتر	
۳۰	۹	۲۱	۳۰	۱	۲۹	علوم زمین	
۱۸۶	۴۳	۱۴۳	۱۸۶	۷	۱۷۹	جمع گروه	
۱۳۶	۸۲	۵۴	۱۳۶	۵	۱۳۱	فنی و مهندسی	فنی و مهندسی
۱۳۶	۸۲	۵۴	۱۳۶	۵	۱۳۱	جمع گروه	
۱۰۷	۵۷	۵۰	۱۰۷	۳	۱۰۴	کشاورزی	کشاورزی و دامپزشکی
۵۹	۹	۵۰	۵۹	۰	۵۹	مهندسی علوم آب	
۹۲	۴۲	۵۰	۹۲	۱	۹۱	دامپزشکی	
۲۵۸	۱۰۸	۱۵۰	۲۵۸	۴	۲۵۴	جمع گروه	
۱	۰	۱	۱	۰	۱	هنر شوستر	هنر
۰	۰	۰	۰	۰	۰	باستان شناسی	
۱	۰	۱	۱	۰	۱	جمع گروه	
۷۴۳	۳۰۳	۴۴۰	۷۴۳	۲۳	۷۲۰	جمع دانشگاه	

نمودار ۸۳ - تعداد مقالات ارائه شده در کنفرانس های داخلی و خارجی (ملی و بین المللی) دانشگاه شهید چمران اهواز در سال ۱۳۹۶

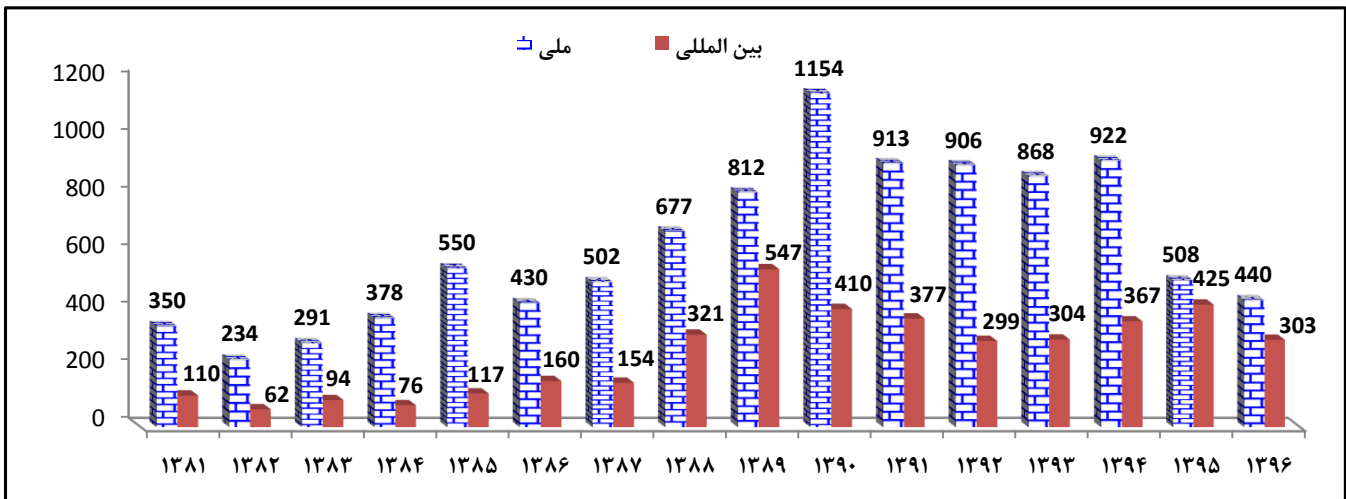


جدول ۱۶۴ - تعداد مقالات ارائه شده در کنفرانس های داخلی و خارجی (ملی و بین المللی)

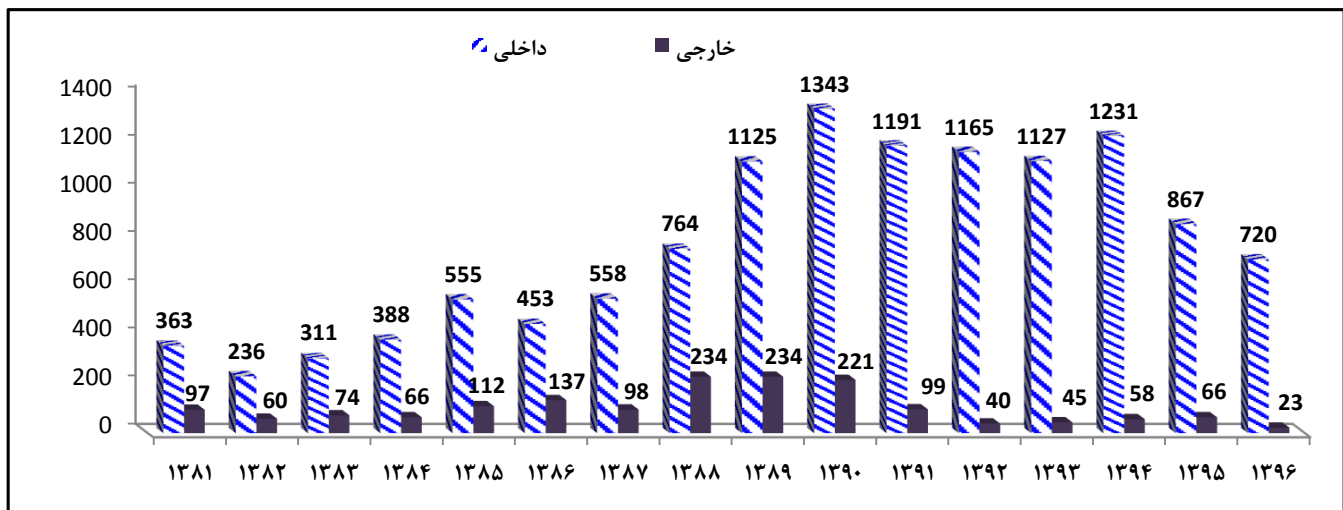
دانشگاه شهید چمران اهواز طی سال های ۹۶ - ۱۳۸۱

سال کنفرانس ها	۱۳۸۱	۱۳۸۲	۱۳۸۳	۱۳۸۴	۱۳۸۵	۱۳۸۶	۱۳۸۷	۱۳۸۸	۱۳۸۹	۱۳۹۰	۱۳۹۱	۱۳۹۲	۱۳۹۳	۱۳۹۴	۱۳۹۵	۱۳۹۶
ملی	۳۵۰	۲۳۴	۲۹۱	۳۷۸	۵۵۰	۴۳۰	۵۰۲	۶۷۷	۸۱۲	۱۱۵۴	۹۱۳	۹۰۶	۸۶۸	۹۲۲	۵۰۸	۴۴۰
بین المللی	۱۱۰	۶۲	۹۴	۷۶	۱۱۷	۱۶۰	۱۵۴	۳۲۱	۵۴۷	۴۱۰	۳۷۷	۲۹۹	۳۰۴	۳۶۷	۴۲۵	۳۰۳
جمع	۴۶۰	۲۹۶	۳۸۵	۴۵۴	۶۶۷	۵۹۰	۶۵۶	۹۹۸	۱۳۵۹	۱۵۶۴	۱۲۹۰	۱۲۰۵	۱۱۷۲	۱۲۸۹	۹۲۳	۷۴۳
داخلی	۳۶۳	۲۳۶	۳۱۱	۳۸۸	۵۵۵	۴۵۳	۵۵۸	۷۶۴	۱۱۲۵	۱۳۴۳	۱۱۹۱	۱۱۶۵	۱۱۲۷	۱۲۳۱	۸۶۷	۷۲۰
خارجی	۹۷	۶۰	۷۴	۶۶	۱۱۲	۱۳۷	۹۸	۲۳۴	۲۳۴	۲۲۱	۹۹	۴۰	۴۵	۵۸	۶۶	۲۳
جمع	۴۶۰	۲۹۶	۳۸۵	۴۵۴	۶۶۷	۵۹۰	۶۵۶	۹۹۸	۱۳۵۹	۱۵۶۴	۱۲۹۰	۱۲۰۵	۱۱۷۲	۱۲۸۹	۹۲۳	۷۴۳

نمودار ۸۴ - تعداد مقالات ارائه شده در کنفرانس های ملی و بین المللی دانشگاه شهید چمران اهواز طی سال های ۹۶ - ۱۳۸۱



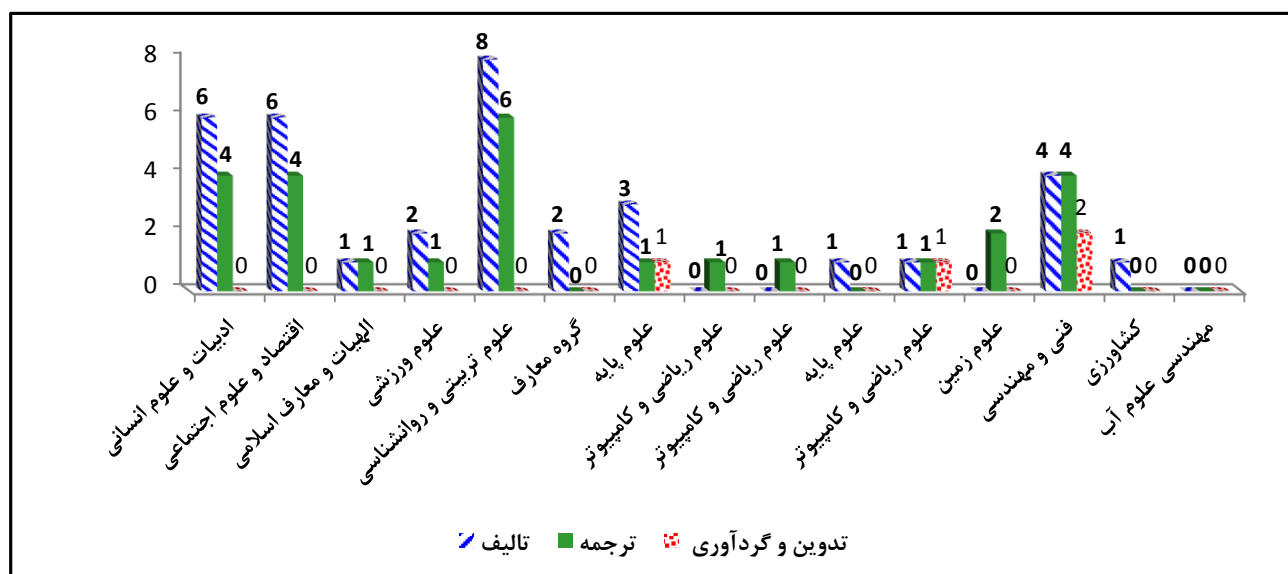
نمودار ۸۵ - تعداد مقالات ارائه شده در کنفرانس های داخلی و خارج دانشگاه شهید چمران اهواز طی سال های ۹۶ - ۱۳۸۱



جدول ۱۶۵ - تعداد کتب چاپ شده توسط اعضای هیات علمی دانشگاه شهید چمران اهواز در سال ۱۳۹۶

گروه	دانشکده	تالیف کتاب	ترجمه کتاب	تدوین و گردآوری
علوم انسانی	ادبیات و علوم انسانی	۶	۴	۰
	اقتصاد و علوم اجتماعی	۶	۴	۰
	الهیات و معارف اسلامی	۱	۱	۰
	علوم ورزشی	۲	۱	۰
	علوم تربیتی و روانشناسی	۸	۶	۰
	گروه معارف	۲	۰	۰
جمع گروه				
علوم پایه	علوم پایه	۳	۱	۱
	علوم ریاضی و کامپیوتر	۰	۱	۰
	علوم زمین	۰	۱	۰
جمع گروه				
فنی و مهندسی	فنی و مهندسی	۱	۰	۰
	جمع گروه			
کشاورزی و دامپزشکی	کشاورزی	۱	۱	۱
	مهندسی علوم آب	۰	۲	۰
	دامپزشکی	۴	۴	۲
جمع گروه				
هنر	هنر شوستر	۱	۰	۰
	باستان شناسی	۰	۰	۰
جمع گروه				
جمع دانشگاه				
		۳۵	۲۶	۴

نمودار ۸۶ - تعداد کتب چاپ شده توسط اعضای هیات علمی دانشگاه شهید چمران اهواز در سال ۱۳۹۶

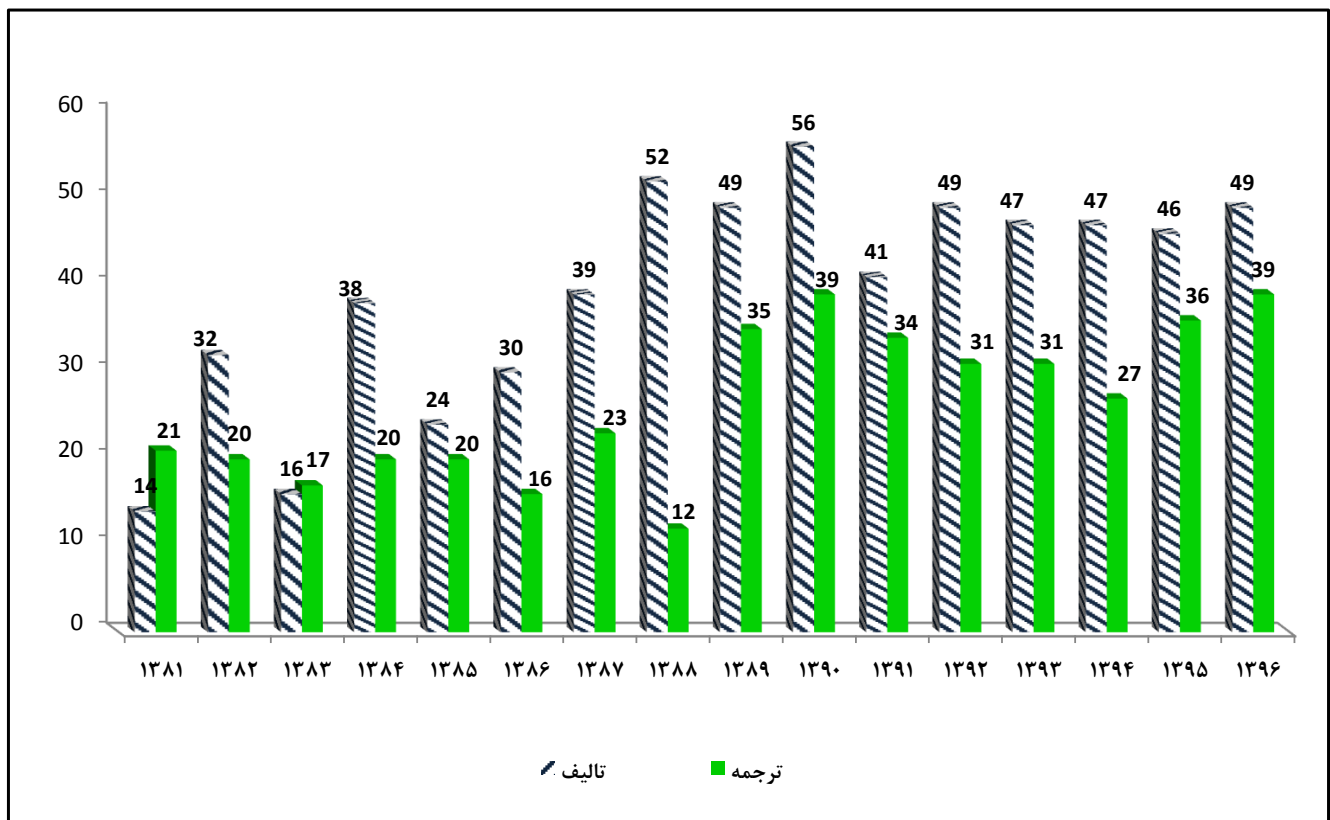


جدول ۱۶۶ - تعداد کتب چاپ شده توسط اعضای هیات علمی دانشگاه شهید چمران اهواز طی سالهای ۹۶ - ۱۳۸۱

سال	۱۳۸۱	۱۳۸۲	۱۳۸۳	۱۳۸۴	۱۳۸۵	۱۳۸۶	۱۳۸۷	۱۳۸۸	۱۳۸۹	۱۳۹۰	۱۳۹۱	۱۳۹۲	۱۳۹۳	۱۳۹۴	۱۳۹۵	۱۳۹۶
تالیف	۱۴	۳۲	۱۶	۳۸	۲۴	۳۰	۳۹	۵۲	۴۹	۵۶	۴۱	۴۹	۴۷	۴۷	۴۶	۴۹
ترجمه	۲۱	۲۰	۱۷	۲۰	۲۰	۱۶	۲۳	۱۲	۳۵	۳۹	۳۴	۳۱	۳۱	۲۷	۳۶	۲۹
تدوین و گردآوری	-	-	-	-	-	-	-	-	-	-	-	-	-	-	-	۷

* تا سال ۱۳۹۵ تدوین و گردآوری همراه با ترجمه ثبت شده است و از سال ۱۳۹۶ این دو ردیف مجزا شد.

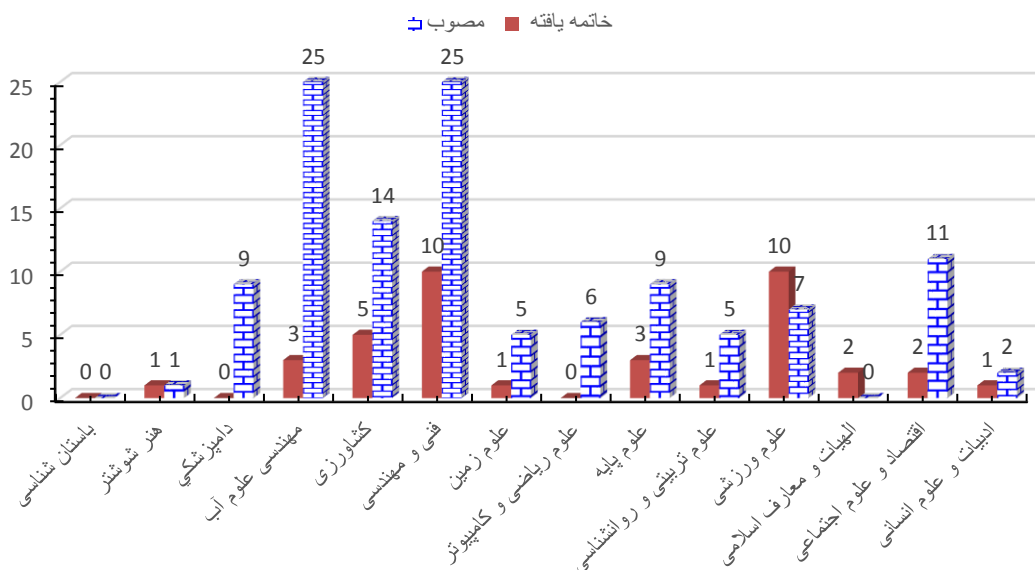
نمودار ۸۷ - تعداد کتب چاپ شده توسط اعضای هیات علمی دانشگاه شهید چمران اهواز طی سالهای ۹۶ - ۱۳۸۱



جدول ۱۶۷ - تعداد طرحهای تحقیقاتی داخلی و مشترک با سایر دستگاه ها در سال ۱۳۹۶

گروه	دانشکده	طرحهای تحقیقاتی			
		داخل دانشگاه		مشترک با خارج از	
		مصوب	خاتمه یافته	مصوب	خاتمه یافته
علوم انسانی	ادبیات و علوم انسانی	۱	۰	۱	۱
	اقتصاد و علوم اجتماعی	۴	۰	۷	۲
	الهیات و معارف اسلامی	۰	۲	۰	۰
	علوم ورزشی	۴	۶	۳	۴
	علوم تربیتی و روانشناسی	۲	۰	۳	۱
جمع گروه		۱۱	۸	۱۴	۲۵
علوم پایه	علوم پایه	۸	۳	۱	۰
	علوم ریاضی و کامپیوتر	۶	۰	۰	۰
	علوم زمین	۱	۱	۴	۰
جمع گروه		۱۵	۴	۵	۲۰
فنی و مهندسی	فنی و مهندسی	۳	۰	۲۲	۱۰
	جمع گروه	۳	۰	۲۲	۲۵
کشاورزی و دامپزشکی	کشاورزی	۱۳	۴	۱	۱
	مهندسی علوم آب	۱۵	۱	۱۰	۲
	دامپزشکی	۱	۰	۸	۰
جمع گروه		۲۹	۵	۱۹	۴۸
هنر	هنر شوستر	۱	۱	۰	۰
	باستان شناسی	۰	۰	۰	۰
جمع گروه		۱	۱	۰	۰
جمع کل		۵۹	۱۸	۶۰	۱۱۹

نمودار ۸۸ - تعداد طرحهای تحقیقاتی داخلی و مشترک با سایر دستگاه ها در سال ۱۳۹۶



جدول ۱۶۸ - تعداد طرحهای تحقیقاتی داخلی و مشترک با سایر دستگاه ها طی سالهای ۹۶ - ۱۳۸۵

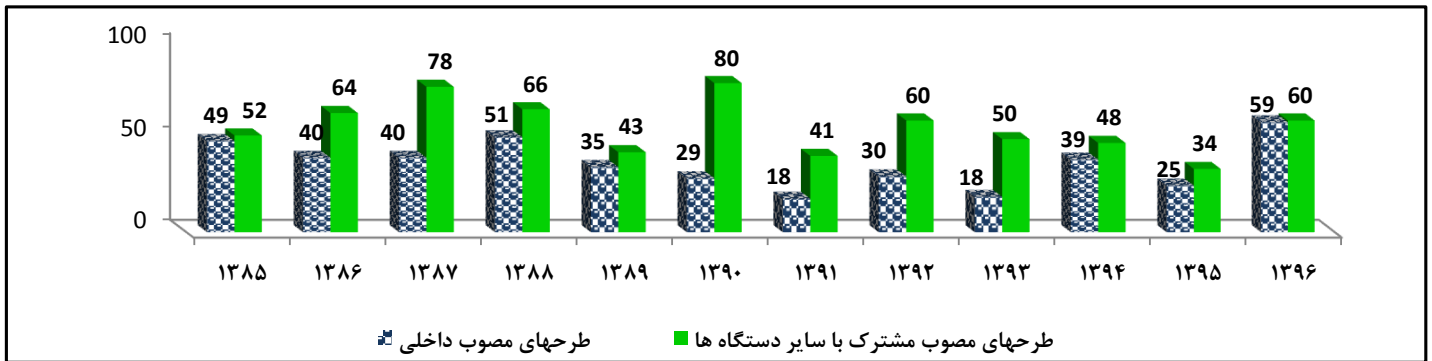
سال													
۱۳۹۶	۱۳۹۵	۱۳۹۴	۱۳۹۳	۱۳۹۲	۱۳۹۱	۱۳۹۰	۱۳۸۹	۱۳۸۸	۱۳۸۷	۱۳۸۶	۱۳۸۵		
۵۹	۲۵	۳۹	۱۹	۳۰	۱۸	۲۹	۳۵	۵۱	۴۰	۴۰	۴۹	مصوب	طرحهای تحقیقاتی داخلی
۱۸	۱۹	۱۷	۱۱	۱۴	۴۱	۲۳	۳۱	۴۶	۲۸	۶۳	۱۲	خاتمه یافته	
۶۰	۳۴	۴۸	۵۰	۶۰	۴۱	۸۰	۴۳	۶۶	۷۸	۶۴	۵۲	مصوب	طرحهای تحقیقاتی مشترک با سایر دستگاه ها
۲۱	۲۹	۲۷	۳۱	۳۲	۲۰	۲۴	۲۸	۲۹	۴۲	۲۲	۲۰	خاتمه یافته	

جدول ۱۶۹ - مبلغ اعتبار طرحهای داخلی مصوب و مبلغ جذب شده از طریق قراردادهای تحقیقاتی طی سالهای ۹۶ - ۱۳۸۵

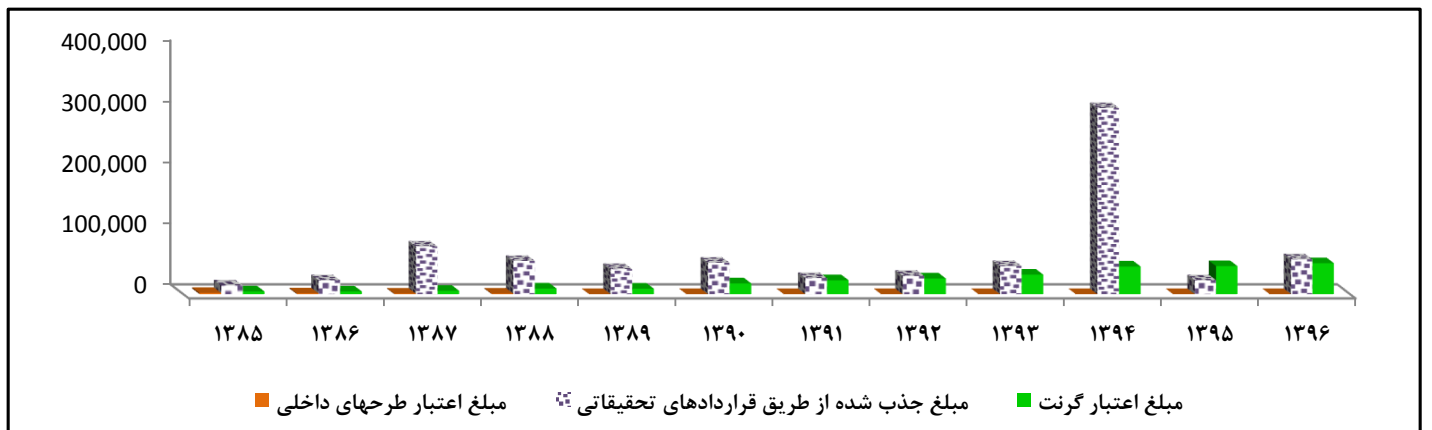
سال												
۱۳۹۶	۱۳۹۵	۱۳۹۴	۱۳۹۳	۱۳۹۲	۱۳۹۱	۱۳۹۰	۱۳۸۹	۱۳۸۸	۱۳۸۷	۱۳۸۶	۱۳۸۵	
۰	۰	۰	۰	۰	۰	۰	۰	۸۷۶	۷۸۸	۱,۱۵۴	۱,۸۵۷	* مبلغ اعتبار طرحهای داخلی مصوب (به میلیون ریال)
۵۰,۶۷۹	۴۵,۸۰۵	۴۵,۲۲۳	۳۱,۸۸۱	۲۵,۶۰۷	۲۲,۷۱۳	۱۷,۵۶۷	۸,۹۴۴	۹,۱۳۹	۵,۳۹۲	۴,۲۸۱	۴,۴۰۳	مبلغ اعتبار ویژه پژوهشی (گرت) (به میلیون ریال)
۵۷,۰۰۰	۲۲,۶۳۰	۳۰۵,۰۴۷	۴۵,۸۱۸	۲۹,۸۵۶	۲۶,۲۵۰	۵۱,۳۲۱	۴۱,۰۲۵	۵۴,۳۵۳	۷۷,۹۰۳	۲۲,۶۳۰	۱۴,۱۵۷	مبلغ جذب شده از طریق قراردادهای تحقیقاتی (به میلیون ریال)

* از سال ۱۳۸۹ مبلغ اعتبار ویژه پژوهشی (گرت) لحاظ گردیده است.

نمودار ۸۹ - تعداد طرحهای تحقیقاتی مصوب داخلی و مشترک با سایر دستگاه ها طی سالهای ۹۶ - ۱۳۸۵



نمودار ۹۰ - مبلغ کل اعتبار طرحهای داخلی مصوب و کل مبلغ جذب شده از طریق قراردادهای تحقیقاتی طی سالهای ۹۶ - ۱۳۸۵



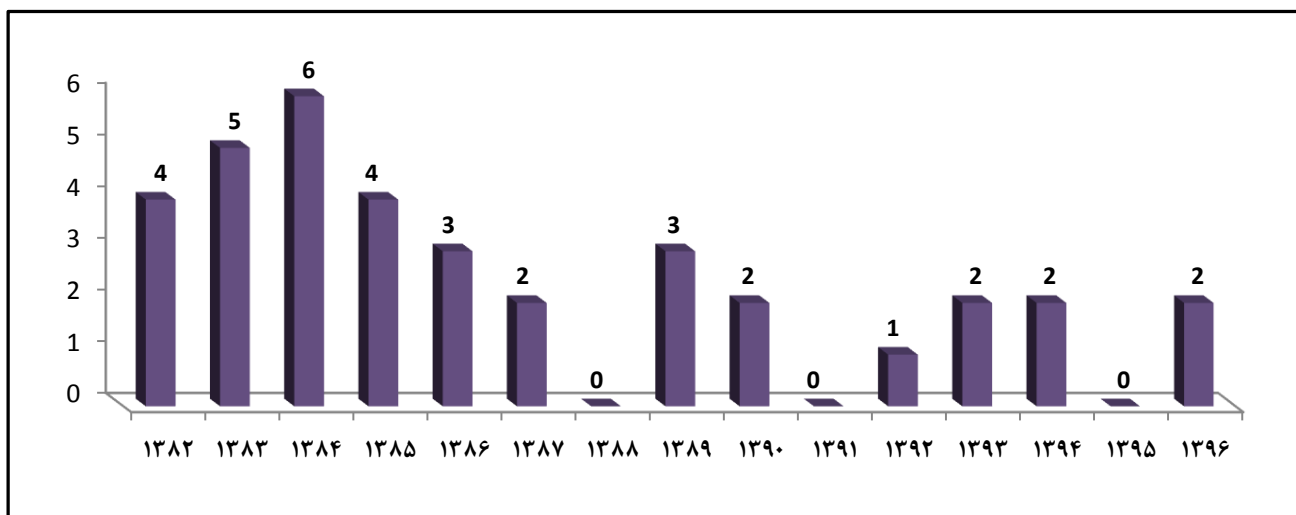
جدول ۱۷۰ - تعداد اعضای هیات علمی اعزام شده به فرصت مطالعاتی (خارج از کشور)

دانشگاه شهید چمران اهواز طی سالهای ۹۶ - ۱۳۸۲

سال	۱۳۸۲	۱۳۸۳	۱۳۸۴	۱۳۸۵	۱۳۸۶	۱۳۸۷	۱۳۸۸	۱۳۸۹	۱۳۹۰	۱۳۹۱	۱۳۹۲	۱۳۹۳	۱۳۹۴	۱۳۹۵	۱۳۹۶
تعداد	۴	۵	۶	۴	۳	۲	۰	۳	۲	۰	۱	۲	۲	۰	۲

نمودار ۹۱ - تعداد اعضای هیات علمی اعزام شده به فرصت مطالعاتی (خارج از کشور)

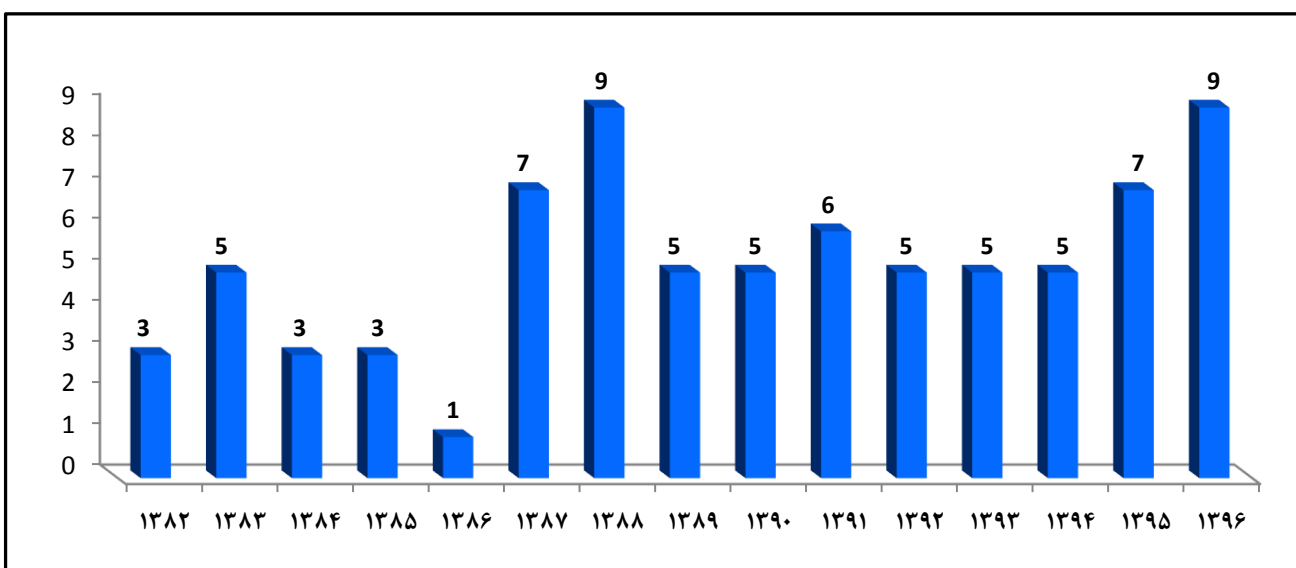
دانشگاه شهید چمران اهواز طی سالهای ۹۶ - ۱۳۸۲



جدول ۱۷۱ - تعداد سمینارهای علمی برگزار شده در دانشگاه شهید چمران اهواز طی سالهای ۹۶ - ۱۳۸۲

سال	۱۳۸۲	۱۳۸۳	۱۳۸۴	۱۳۸۵	۱۳۸۶	۱۳۸۷	۱۳۸۸	۱۳۸۹	۱۳۹۰	۱۳۹۱	۱۳۹۲	۱۳۹۳	۱۳۹۴	۱۳۹۵	۱۳۹۶
تعداد	۳	۵	۳	۳	۱	۷	۹	۵	۵	۶	۵	۵	۵	۵	۹

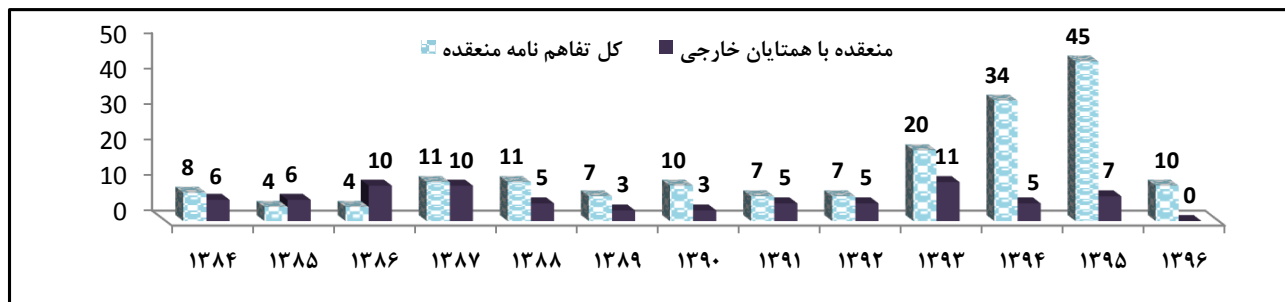
نمودار ۹۲ - تعداد سمینارهای علمی برگزار شده در دانشگاه شهید چمران اهواز طی سالهای ۹۶ - ۱۳۸۲



جدول ۱۷۲ - تعداد یادداشت تفاهم نامه های آموزشی، پژوهشی و فناوری دانشگاه طی سالهای ۹۶ - ۱۳۸۴

سال	۱۳۸۴	۱۳۸۵	۱۳۸۶	۱۳۸۷	۱۳۸۸	۱۳۸۹	۱۳۹۰	۱۳۹۱	۱۳۹۲	۱۳۹۳	۱۳۹۴	۱۳۹۵	۱۳۹۶
کل تفاهم نامه منعقد	۸	۴	۴	۱۱	۱۱	۷	۱۰	۷	۷	۲۰	۳۴	۴۵	۱۰
منعقد با همتایان خارجی	۶	۶	۵	۱۰	۱۰	۵	۳	۳	۵	۱۱	۵	۷	۰

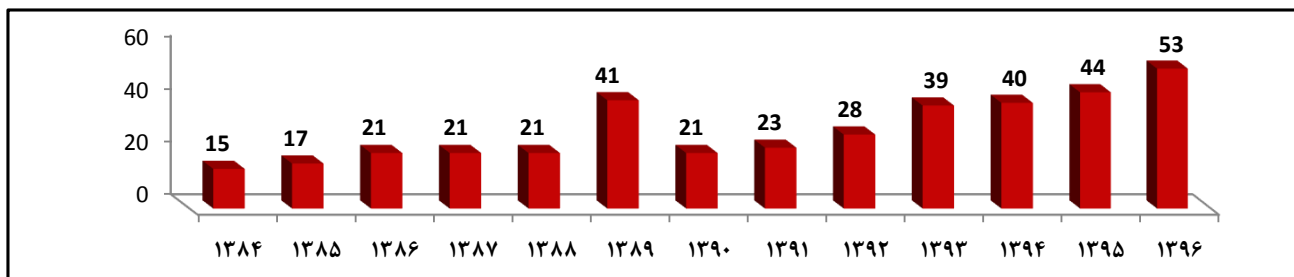
نمودار ۹۳ - تعداد یادداشت تفاهم نامه های آموزشی، پژوهشی و فناوری دانشگاه طی سالهای ۹۶ - ۱۳۸۴



جدول ۱۷۳ - تعداد واحدهای فناورمستقر در پارکهای علم و فناوری ومراکز رشد واحدهای فناور دانشگاه طی سالهای ۹۶ - ۱۳۸۴

سال	۱۳۸۴	۱۳۸۵	۱۳۸۶	۱۳۸۷	۱۳۸۸	۱۳۸۹	۱۳۹۰	۱۳۹۱	۱۳۹۲	۱۳۹۳	۱۳۹۴	۱۳۹۵	۱۳۹۶
تعداد	۱۵	۱۷	۲۱	۲۱	۲۱	۴۱	۲۱	۲۱	۲۱	۲۱	۳۹	۴۴	۵۳

نمودار ۹۴ - تعداد واحدهای فناور مستقل در پارکهای علم و فناوری ومراکز رشد واحدهای فناور دانشگاه طی سالهای ۹۶ - ۱۳۸۴



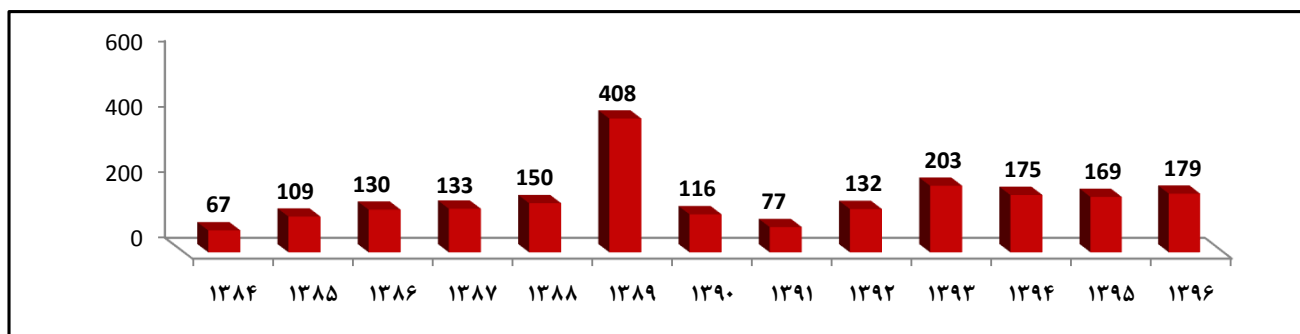
جدول ۱۷۴ - تعداد دانشگران شاغل در موسسات مستقر در پارکها ومراکز رشد دانشگاه طی سالهای ۹۶ - ۱۳۸۴

سال	۱۳۸۴	۱۳۸۵	۱۳۸۶	۱۳۸۷	۱۳۸۸	۱۳۸۹	۱۳۹۰	۱۳۹۱	۱۳۹۲	۱۳۹۳	۱۳۹۴	۱۳۹۵	۱۳۹۶
تعداد	۶۷	۱۰۹	۱۳۰	۱۳۳	۱۵۰	۴۰۸	۱۱۶	۷۷	۱۳۳	۱۳۰	۱۰۹	۱۷۵	۱۷۹

*** آمار مربوط به تعداد واحدهای فناورمستقل و تعداد دانشگران شاغل از سال ۱۳۹۰ بدلیل استقلال پارکهای علم و فناوری

فقط مربوط به مراکز رشد می باشد.***

نمودار ۹۵ - تعداد دانشگران شاغل در موسسات مستقر در پارکها ومراکز رشد دانشگاه طی سالهای ۹۶ - ۱۳۸۴



عناوین قطب های علمی پیشنهادی دانشگاه شهید چمران اهواز در سال ۱۳۹۶*

- | | |
|---------------------------------------|--|
| ۱. تحلیل گفتمان | ۷. شناخت و هیجان پژوهشی |
| ۲. بیماری های عفونی دام | ۸. روانشناسی کار |
| ۳. بهداشت و بیماری های ماهیان گرم آبی | ۹. آلاینده های زمین زاد |
| ۴. نانوشیمی محاسباتی | ۱۰. مدیریت مخاطرات گرد و خاک |
| ۵. آموزش مداوم | ۱۱. فناوری حفاری |
| ۶. مدیریت دانش | ۱۲. بهره برداری از شبکه های آبیاری و زهکشی |

** با توجه به اتمام دوره چهارساله قطب های علمی، لیست پیشنهادی فوق بعنوان قطب های پیشنهادی در جریان پیگیری می باشد.

عناوین مجله های علمی - پژوهشی، ملی و بین المللی دانشگاه شهید چمران اهواز

در سال ۱۳۹۶ براساس سال تاسیس

رتبه علمی مجلات	عنوان مجله	ردیف
ISC	مشاوره کاربردی (۱۳۸۸)	۱۱
ISC	مدلسازی پیشرفته ریاضی (۱۳۸۹)	۱۲
ISC	مهندسی زراعی (۱۳۸۷)	۱۳
ISC	گیاه پزشکی (۱۳۸۷)	۱۴
ISC	مطالعات کتابداری و علم اطلاعات (۱۳۸۷)	۱۵
ISC	علوم و مهندسی آبیاری (۱۳۸۷)	۱۶
ISC	توسعه اجتماعی (۱۳۸۰)	۱۷
ISC	Iranian Journal of Ruminants Health Research (1393)	۱۸
ISC	Journal of Hydraulic Structures	۱۹

رتبه علمی مجلات	عنوان مجله	ردیف
ISC	اقتصاد مقداری (۱۳۸۰)	۱
ISC	پژوهش سیستم های بس ذره ای (۱۳۸۹)	۲
ISC	تولیدات گیاهی (۱۳۸۷)	۳
ISC	دامپزشکی ایران (۱۳۷۴)	۴
ISC	دست آوردهای روان شناختی (۱۳۸۷)	۵
ISC	زمین شناسی کاربردی پیشرفته (۱۳۹۰)	۶
ISC	علوم تربیتی (۱۳۸۷)	۷
ISC-ISI-Scopus	Research in Applied Linguistic studies(1389)	۸
ISC	Etudes de Langue et litterature francaises(1389)	۹
ISI-Scopus	Journal of Applied and Computational Mechanics*	۱۰

مراکز تحقیقاتی دانشگاه شهید چمران اهواز در سال ۱۳۹۶ بر اساس سال تاسیس

- | | |
|---|--|
| - پژوهشکده آب و انرژی جندی شاپور (۱۳۸۷) | - مرکز تحقیقات علوم رفتاری (۱۳۸۵) |
| - مرکز تحقیقات حفاری (۱۳۸۳) | - مرکز تحقیقات بیوتکنولوژی علوم زیستی (۱۳۸۷) |
| - مرکز پژوهشی منطقه ای ریزگردها (۱۳۹۱) | - مرکز پژوهشی شبکه های گازرسانی (۱۳۹۱) |
| - مرکز پژوهشی زهکشی (۱۳۹۳) | - مرکز پژوهشی زمین شناسی وزمین شیمی نفت (۱۳۹۰) |

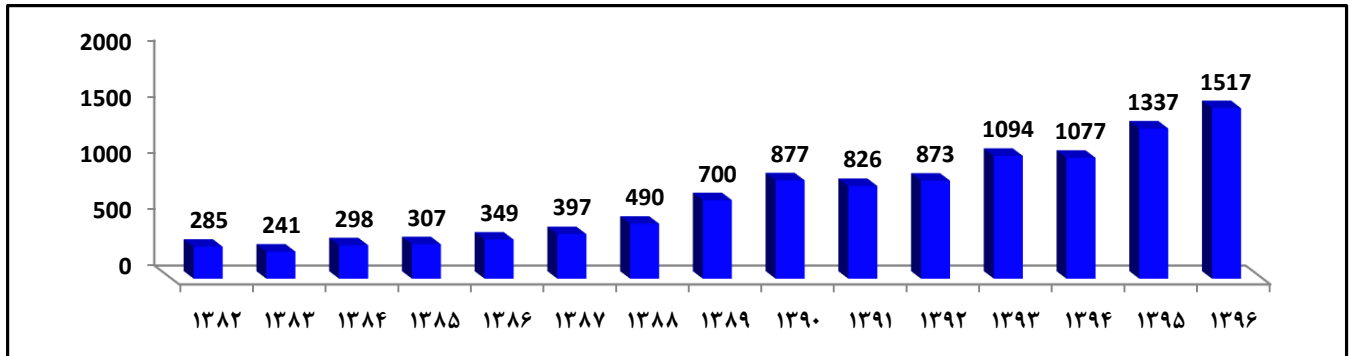
جدول ۱۷۵ - وضعیت کتابخانه های دانشگاه شهید چمران اهواز در سال ۱۳۹۶

مجلات				تعداد کتب موجود						دانشکده
جمع	پایگاه اطلاعات	لاتین	فارسی	جمع		لاتین		فارسی		
				نسخه	عنوان	نسخه	عنوان	نسخه	عنوان	
۱,۳۳۵	۲۱۰	۱۴۴	۹۸۱	۴۳,۶۱۱	۳۷,۷۰۴	۱۹,۴۷۰	۱۹,۴۶۰	۲۴,۱۴۱	۱۸,۲۴۴	ادبیات و علوم انسانی
۲۱۰	۲۱۰	۰	۰	۸,۶۹۴	۵,۲۰۲	۹۲۳	۸۸۰	۷,۷۷۱	۴,۳۲۲	اقتصاد و علوم اجتماعی
۲۴۶	۲۱۰	۱۴	۲۲	۳۸,۶۹۴	۱۸,۸۷۵	۴۳۰	۳۱۰	۳۸,۲۶۴	۱۸,۵۶۵	الهیات و معارف اسلامی
۲۶۴	۲۱۰	۲۱	۳۳	۱۰,۱۹۲	۴,۶۹۹	۱,۴۲۴	۱,۱۱۲	۸,۷۶۸	۳,۵۸۷	علوم ورزشی
۷۷۲	۲۱۰	۳۱۱	۲۵۱	۳۳,۵۳۶	۲۱,۴۹۸	۹,۲۸۰	۷,۶۹۰	۲۴,۲۵۶	۱۳,۸۰۸	علوم تربیتی و روانشناسی
۸۵۶	۲۱۰	۵۹۶	۵۰	۳۵,۹۵۱	۲۲,۴۲۱	۱,۷۲۱	۱۲,۶۲۵	۳۴,۲۳۰	۹,۷۹۶	علوم پایه + علوم زمین
۱,۳۸۱	۲۱۰	۵۷۶	۵۹۵	۹,۱۸۸	۸,۰۵۴	۵,۹۹۸	۵,۲۴۶	۳,۱۹۰	۲,۸۰۸	علوم ریاضی
۰	۰	۰	۰	۰	۰	۰	۰	۰	۰	فنی و مهندسی (مشترک با کتابخانه مرکزی)
۲۷۰	۲۱۰	۱۶	۴۴	۱۶,۵۷۸	۱۳,۶۵۷	۹,۳۹۰	۷,۳۵۵	۷,۱۸۸	۶,۳۰۲	کشاورزی
۲۲۲	۲۱۰	۱۲		۴,۶۹۰	۲,۳۳۲	۳۶۰	۳۵۰	۴,۳۳۰	۱,۹۸۲	مهندسی علوم آب
۸۰۹	۲۱۰	۲۸۰	۳۱۹	۱۵,۱۵۴	۷,۲۹۵	۵,۲۶۰	۳,۵۵۱	۹,۸۹۴	۳,۷۴۴	دامپزشکی
۲۶۶	۲۱۰		۵۶	۹,۱۳۷	۶,۹۳۶	۹۶۳	۹۶۱	۸,۱۷۴	۵,۹۷۵	هنر شواشر
۲,۴۹۵	۲۱۰	۵۰۰	۱,۷۸۵	۱۷۰,۰۰۴	۸۳,۷۹۲	۲۳,۵۳۶	۱۸,۳۷۰	۱۴۶,۴۶۸	۶۵,۴۲۲	کتابخانه مرکزی
۹,۱۲۶	۲,۵۲۰	۲,۴۷۰	۴,۱۳۶	۳۹۵,۴۲۹	۲۳۲,۴۶۵	۷۸,۷۵۵	۷۷,۹۱۰	۳۱۶,۶۷۴	۱۵۴,۵۵۵	جمع کل

جدول ۱۷۶ - تعداد پایان نامه دفاع شده دانشجویان تحصیلات تکمیلی دانشگاه شهید چمران اهواز طی سال های ۹۶ - ۱۳۸۲

سال	۱۳۸۲	۱۳۸۳	۱۳۸۴	۱۳۸۵	۱۳۸۶	۱۳۸۷	۱۳۸۸	۱۳۸۹	۱۳۹۰	۱۳۹۱	۱۳۹۲	۱۳۹۳	۱۳۹۴	۱۳۹۵	۱۳۹۶
مقطع	۱۴	۲۰	۲۴	۲۹	۳۰	۲۳	۲۹	۲۰	۳۶	۹۱	۶۱	۹۰	۱۰۲	۱۲۹	۲۷۷
دکتری تخصصی	۵۹	۲۸	۴۴	۲۷	۲۳	۴۴	۳۰	۵۲	۳۶	۶۰	۴۳	۵۷	۷۶	۳۹	۷۶
دکتری حرفه ای	۲۱۲	۱۹۳	۲۳۰	۲۵۱	۲۹۶	۳۳۰	۴۳۱	۶۲۸	۸۰۵	۶۷۵	۷۶۹	۹۴۷	۸۹۹	۱۱۶۹	۱۱۶۴
کارشناسی ارشد	۲۸۵	۲۴۱	۲۹۸	۳۰۷	۳۴۹	۳۹۷	۴۹۰	۷۰۰	۸۷۷	۸۲۶	۸۷۳	۱۰۹۴	۱۰۷۷	۱۳۳۷	۱۵۱۷
جمع															

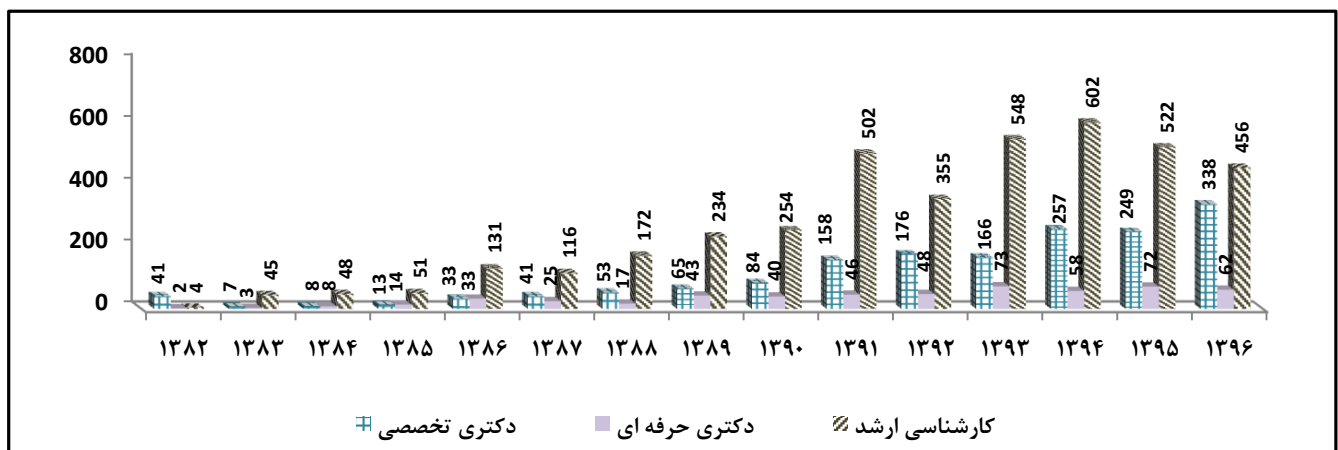
نمودار ۹۶ - تعداد پایان نامه دفاع شده دانشجویان تحصیلات تکمیلی دانشگاه شهید چمران اهواز طی سالهای ۹۶ - ۱۳۸۲



جدول ۱۷۷ - تعداد مقالات دانشجویان تحصیلات تکمیلی دانشگاه شهید چمران اهواز طی سالهای ۹۶ - ۱۳۸۲

عنوان	سال	۱۳۸۲	۱۳۸۳	۱۳۸۴	۱۳۸۵	۱۳۸۶	۱۳۸۷	۱۳۸۸	۱۳۸۹	۱۳۹۰	۱۳۹۱	۱۳۹۲	۱۳۹۳	۱۳۹۴	۱۳۹۵	۱۳۹۶
مقالات چاپ شده در مجلات علمی	دکتری تخصصی	۴۱	۷	۸	۱۳	۳۳	۴۱	۵۳	۶۵	۸۴	۱۵۸	۱۷۶	۱۶۶	۲۵۷	۲۴۹	۳۲۸
	دکتری حرفه ای	۲	۳	۸	۱۴	۳۳	۲۵	۱۷	۴۳	۴۰	۴۶	۴۸	۷۳	۵۸	۷۲	۶۲
	کارشناسی ارشد	۴	۴۵	۴۸	۵۱	۱۳۱	۱۱۶	۱۷۲	۲۳۴	۲۵۴	۵۰۲	۳۵۵	۵۴۸	۶۰۲	۵۲۲	۴۵۶
جمع	۴۷	۵۵	۶۴	۷۸	۱۹۷	۱۸۲	۱۹۷	۲۴۲	۲۴۲	۳۷۸	۷۰۶	۵۷۹	۷۸۷	۹۱۷	۸۴۳	۸۵۶
مقالات ارائه شده در کنفرانسهای علمی ملی و بین المللی	دکتری تخصصی	۳	۱۲	۱۳	۳۹	۵۷	۶۵	۷۹	۸۶	۶۹	۷۰	۱۱۲	۱۲۹	۱۶۸	۱۲۷	۱۰۱
	دکتری حرفه ای	۲۶	۱۸	۶۰	۵۶	۱۳۲	۱۶۶	۱۵۶	۱۳۲	۸۱	۷۵	۴۸	۶۴	۱۴۶	۶۵	۳۷
	کارشناسی ارشد	۶۰	۸۷	۹۹	۲۴۰	۱۹۶	۲۸۳	۳۹۰	۶۹۷	۷۳۵	۵۷۸	۶۴۱	۶۵۷	۸۱۷	۵۱۰	۳۶۳
جمع	۸۹	۱۱۷	۱۷۲	۳۳۵	۳۸۵	۵۱۴	۶۲۵	۹۱۵	۹۱۵	۸۸۵	۷۲۳	۸۰۱	۸۵۰	۱۱۳۱	۷۰۲	۵۰۱

نمودار ۹۷ - تعداد مقالات چاپ شده دانشجویان تحصیلات تکمیلی دانشگاه شهید چمران اهواز طی سالهای ۹۶ - ۱۳۸۲



جدول ۱۷۸ - گسترش مراکز رشد و پارکهای علم و فناوری در دانشگاه شهید چمران اهواز طی سالهای ۹۶ - ۱۳۸۵

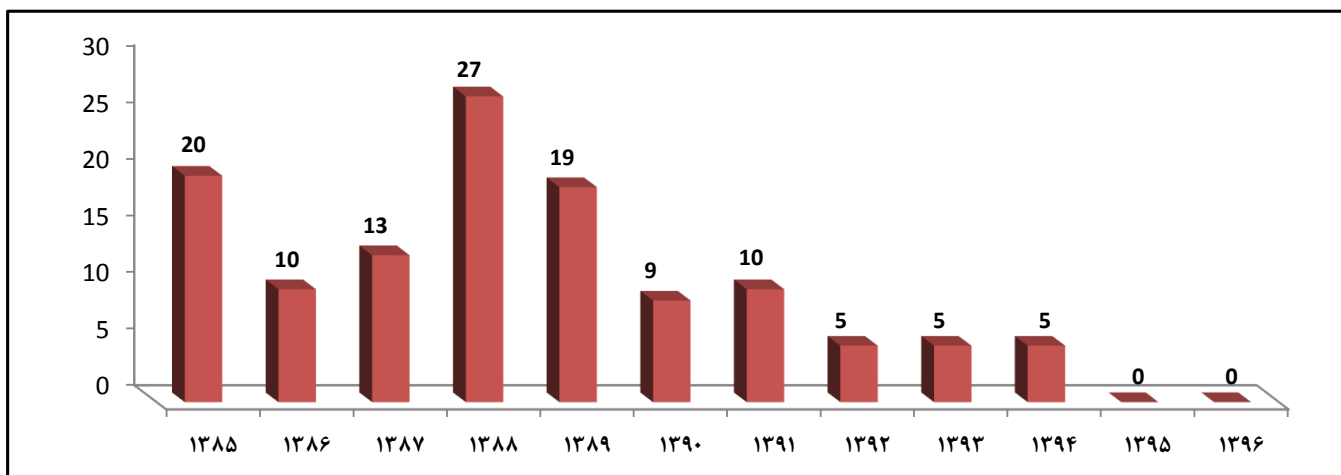
سال												عنوان فعالیت
۱۳۹۶	۱۳۹۵	۱۳۹۴	۱۳۹۳	۱۳۹۲	۱۳۹۱	۱۳۹۰	۱۳۸۹	۱۳۸۸	۱۳۸۷	۱۳۸۶	۱۳۸۵	
۵۰	۴۱	۵۵	۶۳	۵۸	۶۵	۷۱	۷۲	۵۲	۴۹	۴۲	۲۲	تعداد طرح های رسیده
۱۷	۱۳	۱۰	۱۷	۱۰	۹	۷	۷	۸	۸	۵	۶	تعداد طرح های پذیرش شده
۵۲	۴۴	۴۰	۳۹	۲۸	۲۳	۲۱	۴۲	۲۲	۲۱	۲۰	۱۷	تعداد کل شرکت های مستقر
۵	۳	۴	۲	۰	۴	۱	۱	۳	۲	۱	۳	تعداد شرکت های اخراج شده
۳	۵	۹	۲	۲	۵	۴	۵	۳	۴	۱	۱	تعداد شرکت های خارج شده موفق
۸	۸	۷	۷	۱۳	۱۴	۱۱	۸	۱۱	۸	۹	۱۱	تعداد جلسات شورای فناوری
۲	۱	۲	۰	۴	۲	۳	۳	۱۲	۹	۱۲	۱	تعداد اختراعات ثبت شده توسط شرکت های مستقر

آمار از سال ۱۳۹۰ بدلیل استقلال پارکهای علم و فناوری فقط مربوط به مراکز رشد می باشد

جدول ۱۷۹ - فعالیت های مرکز کارآفرینی دانشگاه شهید چمران اهواز طی سالهای ۹۶ - ۱۳۸۵

سال												عنوان فعالیت
۱۳۹۶	۱۳۹۵	۱۳۹۴	۱۳۹۳	۱۳۹۲	۱۳۹۱	۱۳۹۰	۱۳۸۹	۱۳۸۸	۱۳۸۷	۱۳۸۶	۱۳۸۵	
۰	۰	۴	۵	۳	۴	۴	۶	۱۳	۸	۴	۸	برگزاری کارگاه آموزشی
۰	۰	۰	۰	۰	۰	۰	۰	۱	۰	۰	۱	برگزاری اردوی علمی و بازدید
۰	۰	۱	۰	۱	۱	۰	۳	۴	۲	۳	۳	برگزاری و شرکت در سمینار
۰	۰	۰	۰	۰	۱	۱	۰	۰	۰	۰	۲	برگزاری جشن و مسابقه
۰	۰	۰	۰	۱	۴	۲	۴	۴	۱	۰	۲	طرح های پژوهشی دریافت شده
۰	۰	۰	۰	۰	۰	۲	۶	۵	۲	۳	۴	طرح های پیش رشد دریافت شده
۰	۰	۵	۵	۵	۱۰	۹	۱۹	۲۷	۱۳	۱۰	۲۰	جمع

نمودار ۹۸ - فعالیت های مرکز کار آفرینی دانشگاه شهید چمران اهواز طی سالهای ۹۶ - ۱۳۸۵



فعالیت های دانشجویی دانشگاه شهید چمران اهواز در سال تحصیلی ۹۶-۹۷



جدول ۱۸۰ - وضعیت خوابگاه های دانشجویی دانشگاه شهید چمران اهواز طی سالهای تحصیلی ۹۶ - ۱۳۸۵

برادران			خواهران			تعداد خوابگاه ها		
ظرفیت فعلی	ظرفیت اسمی	تعداد اتاقها	ظرفیت فعلی	ظرفیت اسمی	تعداد اتاقها	برادران	خواهران	
۱۹۳۶	۱۴۴۴	۴۰۷	۲۷۵۸	۱۷۱۵	۵۹۳	۴بلوک + ۳ خوابگاه در سطح شهر	۱۱بلوک + ۲ خوابگاه در سطح شهر	۸۵ - ۸۶
۱۹۳۶	۱۴۴۴	۴۰۷	۲۷۸۴	۱۷۱۵	۵۹۱	۴بلوک + ۳ خوابگاه در سطح شهر	۱۱بلوک + ۲ خوابگاه در سطح شهر	۸۶ - ۸۷
۲۱۲۱	۱۷۲۰	۴۱۹	۲۸۶۰	۱۶۱۰	۶۰۴	۴بلوک + ۴ خوابگاه در سطح شهر	۱۱بلوک + ۲ خوابگاه در سطح شهر	۸۷ - ۸۸
۱۹۵۰	۱۷۲۰	۴۱۹	۳۰۵۱	۲۴۲۳	۶۸۴	۴بلوک + ۴ خوابگاه در سطح شهر	۱۱بلوک + ۲ خوابگاه در سطح شهر	۸۸ - ۸۹
۲۰۰۲	۱۷۰۴	۴۸۳	۳۴۲۹	۲۲۲۰	۷۱۵	۴بلوک + ۳ خوابگاه در سطح شهر	۱۱بلوک + ۲ خوابگاه در سطح شهر	۸۹ - ۹۰
۲۲۷۱	۲۰۵۲	۵۲۷	۳۷۶۱	۲۲۱۶	۷۲۹	۴بلوک + ۴ خوابگاه در سطح شهر	۱۲بلوک + ۲ خوابگاه در سطح شهر	۹۰ - ۹۱
۲۷۷۰	۲۵۶۱	۵۶۵	۲۹۶۶	۲۱۱۶	۶۹۷	۴بلوک + ۵ خوابگاه در سطح شهر	۱۲بلوک + ۱ خوابگاه در سطح شهر	۹۱ - ۹۲
۲۹۳۱	۲۱۱۱	۶۰۴	۳۱۱۵	۱۹۳۸	۶۵۸	۴بلوک + ۶ خوابگاه در سطح شهر	۱۲بلوک خوابگاهی	۹۲ - ۹۳
۲۶۶۵	۲۰۴۰	۵۴۹	۳۱۱۵	۱۹۳۸	۶۵۸	۵بلوک + ۴ خوابگاه در سطح شهر	۱۲بلوک خوابگاهی	۹۳ - ۹۴
۲۶۶۵	۲۰۴۰	۵۴۹	۲۵۲۴	۲۹۸۱	۶۵۸	۵بلوک + ۴ خوابگاه در سطح شهر	۱۲بلوک خوابگاهی	۹۴ - ۹۵
۱۸۹۸	۱۹۳۵	۴۰۹	۲۶۱۶	۲۳۴۶	۵۸۸	۶بلوک + ۱ خوابگاه در سطح شهر	۱۱بلوک خوابگاهی	۹۵ - ۹۶
۱۳۹۸	۱۷۰۱	۴۶۳	۲۲۵۹	۲۳۵۴	۶۳۷	۶بلوک + ۱ خوابگاه در سطح شهر	۱۲بلوک خوابگاهی	۹۶ - ۹۷



جدول ۱۸۱ - وضعیت ارائه خدمات اداره رفاه دانشجویی دانشگاه شهید چمران اهواز طی سالهای تحصیلی ۹۶-۱۳۸۴

سال تحصیلی	وام تحصیلی	تعداد دانشجویان دارای کار دانشجویی	تعداد دانشجویان بهره مند از وام حج عمره	وام شهریه (نوبت دوم)	وام ضروری	ودیعه مسکن	وام ازدواج	بیمه حوادث	سایر وامها
۸۵ - ۸۶	۴۳۱۴	۳۴۷	۱۱۴	۲۲۹۶	۳۸۰	۶	۹۳	۱۲۰۱۱	۶۵
۸۶ - ۸۷	۳۵۶۲	۳۶۲	۱۶۳	۲۳۱۳	۴۷۴	۵	۱۱۲	۱۲۴۷۴	۳۶
۸۷ - ۸۸	۳۵۳۰	۳۷۱	۹۱	۲۰۵۳	۱۹۴	۳۱	۰	۱۳۳۰۸	۱
۸۸ - ۸۹	۲۸۴۵	۵۰۲	۱۱۶	۸۹	۱۴۸	۳۶	۰	۱۳۳۹۱	۳۹
۸۹ - ۹۰	۲۳۵۱	۳۸۶	۴۱	۷۰۴	۱۱۸	۲۵	۰	۱۴۳۱۳	۱۰
۹۰ - ۹۱	۲۸۵۰	۴۱۸	۶۶	۱۰۱۴	۱۶۹	۴۴	۰	۱۴۲۸۴	۰
۹۱ - ۹۲	۳۰۱۱	۶۶۸	۱۸	۸۳۱	۱۷۴	۷۷	۰	۱۵۰۹۶	۰
۹۲ - ۹۳	۳۱۸۰	۷۸۳	۷	۷۴۰	۲۶۲	۷۴	۰	۱۵۲۹۳	۲
۹۳ - ۹۴	۳۱۲۷	۱۳۵	۵	۴۶۱	۲۸۶	۴۵	۰	۱۵۷۸۴	۱۳۹
۹۴ - ۹۵	۲۲۰۶	۱۱۵	۰	۲۴۳	۱۲۳	۴۲	۱	۱۵۱۸۵	۷۴
۹۵ - ۹۶	۲۶۲۶	۹۷	۰	۱۸۸	۳۱۴	۵۴	۶۵	۱۴۵۰۰	۱۵۸
۹۶ - ۹۷	۱۶۴۴	۱۰۸	۹	۱۴۸	۳۶۰	۴۵	۵۸	۱۴۰۸۸	۱۵۳۴

جدول ۱۸۲ - فعالیت مدیریت تربیت بدنی حوزه معاونت دانشجویی دانشگاه شهید چمران اهواز طی سالهای تحصیلی ۹۶ - ۱۳۸۶

سال تحصیلی	انجمن های ورزشی فعال	تیم های ورزشی فعال	تعداد مسابقه برگزار شده در دانشگاه	تعداد اعزام تیم
۸۵ - ۸۶	۱۱	۱۶	۰	۸
۸۶ - ۸۷	۱۱	۱۶	۰	۹
۸۷ - ۸۸	۱۱	۱۸	۱۵	۷
۸۸ - ۸۹	۱۱	۱۹	۳	۷
۸۹ - ۹۰	۱۱	۱۷	۳	۶
۹۰ - ۹۱	۱۱	۱۹	۵	۱۴
۹۱ - ۹۲	۱۱	۸	۸	۰
۹۲ - ۹۳	۱۲	۱۲	...	۱۲
۹۳ - ۹۴	۱۳	۲۰	۲۰	۱۱
۹۴ - ۹۵	۱۳	۲۰	۲۰	۱۱
۹۵ - ۹۶	۱۲	۲۴	۵	۹
۹۶ - ۹۷	۱۲	۲۱	۵	۲۱



جدول ۱۸۳- فعالیت مرکز مشاوره حوزه معاونت دانشجویی دانشگاه شهید چمران اهواز

طی سالهای تحصیلی ۹۶ - ۱۳۸۵

سال تحصیلی	مراجعه کننده		تعداد دانشجوی مراجعه کننده	تعداد جلسات درمان فردی	تعداد جلسات درمان گروهی	تعداد آموزشهای گروهی	تعداد کل جلسات
	مرد	زن					
۸۵ - ۸۶	۴۰۷	۱۱۰	۵۱۳	۷۲۸	۷	۱۹	۷۵۴
۸۶ - ۸۷	۶۹۰	۲۴۲	۹۳۷	۹۷۵	۲۲	۱۸	۱۰۱۵
۸۷ - ۸۸	۲۱۶	۸۷	۲۹۳	۴۸۴	۰	۷	۴۹۱
۸۸ - ۸۹	۷۴۱	۲۲۸	۹۵۷	۹۶۹	۰	۳۱	۱۰۰۰
۸۹ - ۹۰	۹۵۶	۲۰۷	۱۱۲۸	۵۲۳	۰	۱۵	۵۳۸
۹۰ - ۹۱	۷۷۲	۲۰۴	۹۶۰	۹۷۶	۰	۹	۹۸۵
۹۱ - ۹۲	۷۱۷	۳۲۱	۶۸۰	۱۰۳۸	۰	۹	۱۰۴۷
۹۲ - ۹۳	۷۵۹	۲۷۳	۶۵۸	۱۰۳۲	۷	۹	۱۰۵۸
۹۳ - ۹۴	۶۸۱	۳۳۲	۱۰۱۳	۱۰۲۹	۳۸	۱۸	۱۰۸۵
۹۴ - ۹۵	۸۰۶	۳۷۲	۷۸۸	۱۱۲۴	۱۰	۱۰	۱۱۴۴
۹۵ - ۹۶	۷۹۱	۲۶۰	۱۰۵۱	۱۰۵۱	۳۵	۳۵	۱۱۲۱
۹۶ - ۹۷	۸۷۳	۳۴۳	۱۲۱۶	۱۲۲۵	۰	۱۲	۱۲۳۷

جدول ۱۸۴- فعالیت مرکز درمانی حوزه معاونت دانشجویی دانشگاه شهید چمران اهواز طی سالهای تحصیلی ۹۶ - ۱۳۸۵

سال تحصیلی	صدر تأییدیه پزشک معتمد		تعداد کل مراجعین								مراجعین			
			پزشک معتمد		پزشک عمومی		دندانپزشک		تزریقات و بانسمان				واکسیناسیون هیپاتیت B	
			کارمند	دانشجو	مرد	زن	مرد	زن	مرد	زن			مرد	زن
۸۵ - ۸۶	۶۵۷	۳۰	۱۵۱۰	۳۰۰۳	۳۶۶	۷۲۵	۷۸۲	۲۲۲۲	۱۵۱۱	۲۶۴۳	۱۲۷۰۶	۹۵	۱۰۱۰	
۸۶ - ۸۷	۶۱۲	۴۴	۱۸۶۸	۳۲۴۹	۹۳۶	۱۴۳۱	۱۱۳	۲۵۵۱	۸۸۷	۱۴۰۲	۱۰۵۴۵	۱۸۴	۳۳۵۴	
۸۷ - ۸۸	۳۲۷	۶۳	۲۰۳۰	۵۲۳۷	۸۰۶	۱۷۱۶	۱۲۶۵	۴۳۷۰	۵۳۲	۹۰۵	۱۳۵۴۱	۱۹۸	۳۵۱۲	
۸۸ - ۸۹	۴۳۶	۴۶	۸۱۱۲	۲۶۴۰	۵۰۲	۶۶۸	۸۵۸	۴۰۱۲	۲۷۰	۵۶۲	۱۶۸۳۷	۲۶	۱۲۴۳	
۸۹ - ۹۰	۲۲۷	۳۴	۱۶۵۰	۳۹۸۹	۴۴۱	۵۸۸	۵۲۲	۴۱۱۶	۳۰۰	۴۳۷	۹۱۸۴	۴۷	۳۰۷۶	
۹۰ - ۹۱	۱۸۳	۴۴	۱۰۳۷	۳۲۰۵	۴۸۹	۷۸۲	۵۴۱	۲۶۵۸	۱۰۱	۳۰۰	۷۹۴۳	۴۳	۱۳۵۴	
۹۱ - ۹۲	۳۲۳	۷۸	۱۳۱۸	۳۷۵۳	۳۸۱	۴۵۴	۷۸۶	۳۹۷۶	۲۸	۶۵	۹۱۵۰	۱۰۷	۱۸۰۵	
۹۲ - ۹۳	۳۰۵	۸۴	۱۳۵۸	۳۳۹۵	۵۳۹	۴۱۴	۸۳۲	۳۳۰۴	۲۶	۵۵	۸۲۹۷	۱۵۴	۱۸۶۱	
۹۳ - ۹۴	۲۸۵	۹۷	۱۳۴۷	۲۷۲۴	۳۰۵	۴۰۸	۱۱۴۲	۲۸۲۱	۹	۲۰	۶۷۱۵	۱۲۳	۲۲۲۰	
۹۴ - ۹۵	۲۶۴	۲۰	۲۵۱۵	۹۸۶	۲۴۷	۱۹۵	۲۱۵۰	۶۴۳	۳	۱	۵۲۸۵	۸۰	۱۶۵۹	
۹۵ - ۹۶	۲۴۱	۱۶	۷۸۸	۲۳۷۰	۱۰۸	۲۱۰	۴۸۵	۱۷۸۶	۰	۰	۴۶۶۴	۱۲۳	۱۲۱۷	
۹۶ - ۹۷	۴۳۰	۳۲	۷۹۰	۲۴۶۷	۱۹۹	۳۲۴	۴۸۶	۲۶۴۲	۰	۰	۵۸۸۸	۱۷۵	۱۵۰۷	



فعالیت های فرهنگی دانشگاه شهید چمران اهواز در سال تحصیلی ۹۶-۹۷



جدول ۱۸۵ - فعالیت های مدیریت فرهنگی دانشگاه شهید چمران اهواز در سال تحصیلی ۹۶ - ۱۳۸۴

عناوین فعالیت ها	۱۳۸۴	۱۳۸۵	۱۳۸۶	۱۳۸۷	۱۳۸۸	۱۳۸۹	۱۳۹۰	۱۳۹۱	۱۳۹۲	۱۳۹۳	۱۳۹۴	۱۳۹۵	۱۳۹۶
انجمن های علمی فعال	۴۳	۴۴	۴۵	۴۵	۴۱	۴۱	۴۲	۴۵	۴۷	۴۸	۵۱	۵۷	۵۷
تعداد عنوان نشریات دارای مجوز	۳۰	۱۰۰	۹۰	۱۰۰	۱۰۵	۱۰۰	۹۸	۵۱	۲۲	۸۵	۹۹	۱۰۰	۱۰۵
تعداد عنوان نشریات چاپ شده	۱۰	۵۰	۴۵	۴۵	۵۲	۷۸	۵۵	۲۲	۶	۶۴	۳۷	۱۷۳	۸۷
تعداد اردوها و گردشهای علمی	۵۰	۵۰	۷۰	۴۰	۴۰	۳۳	۴۰	۲۲	۱۶	۳۱	۳۰	۳۷	۵۲
تعداد مسابقات برگزار شده	۳	۴	۱۲	۱۰	۱۸	۲۹	۴۸	۲۱	۲۳	۳۱	۷۰	۴۸	۵۷
تعداد نمایشگاههای برگزار شده	۱۱	۱۱	۱۲	۱۹	۳۵	۵۱	۴۶	۳۲	۳۲	۳۹	۶۴	۷۱	۸۰
تعداد جشنواره های برگزار شده	۳	۲	۴	۰	۱۰	۰	۴	۲	۲	۱۰	۱۰	۱۰	۱۹
تعداد همایش های برگزار شده	۷	۷	۲۸	۱۸	۲۱	۲۶	۲۰	۹۶	۱۰۴	۷۸	۵۹	۳۶	۵۱
تعداد سمینارهای برگزار شده	۶	۴	۲۷	۳۴	۳۶	۷۴	۴۷	۱۹	۳۵	۲۸	۵۰	۳۴	۵۹
تعداد کلاسها و کارگاه های آموزشی	۱۵	۱۵	۳۰	۷۲	۶۸	۱۷۶	۱۶۱	۱۱۴	۱۱۰	۱۲۱	۱۴۵	۱۵۶	۲۷۰
تعداد دانشجویان بهره مند از حج عمره	۱۱۲	۱۱۴	۱۶۴	۹۱	۱۱۶	۱۵۲	۱۴۳	۱۲۷	۸۴	۸۳	۰	۴۰	۰
*سایر مراسم	۳۵	۳۵	۶۲	۵۸	۱۸۱	۱۵۰	۱۱۵	۱۴۶	۲۱۰	۳۸۵	۲۵۴	۲۵۳	۴۳۴

* سایر مراسم شامل: بخش فیلم، گردهمایی، فراخوان، نشست، شب شعر، سخنرانی، کرسی آزاداندیشی، ... می باشد.

تشکل های فعال اسلامی دانشجویان دانشگاه شهید چمران اهواز در سال تحصیلی ۹۷ - ۹۶

- | | |
|---------------------------------------|--|
| ۱- انجمن اسلامی دانشجویان | ۲- بسیج دانشجویی |
| ۳- انجمن اسلامی دانشجویان جدیدالتاسیس | ۴- انجمن اسلامی دانشجویان پیروخط امام (ره) |
| ۵- انجمن فرهنگ و اندیشه (ویژه اساتید) | ۶- انجمن مدرسین (ویژه اساتید) |

کانون های فرهنگی، هنری و اجتماعی فعال دانشجویان دانشگاه شهید چمران اهواز

در سال تحصیلی ۹۷ - ۹۶

کانون ایرانشناسی و گردشگری	کانون انتظار	کانون هلال احمر
کانون آسیب شناسی اجتماعی	کانون تئاتر	کانون فیلم و عکس
کانون هنرهای تجسمی	کانون ادبی	کانون قرآن و عترت
کانون عاشورا و شهدا	کانون گفتگو	کانون مطالعات زنان
کانون عفاف و حجاب	کانون خیریه قدم	کانون همیاران سلامت
هنر شوستر	کانون محیط زیست	کانون های اجتماعی
	کانون خلاقیت و سرگرمی	

جدول ۱۸۶ - فهرست نشریات چاپ شده دانشجویی، فرهنگی دانشگاه شهید چمران اهواز در سال تحصیلی ۹۷ - ۹۶

ردیف	نام نشریه	نوع نشریه	دفعات چاپ	ردیف	نام نشریه	نوع نشریه	دفعات چاپ
۱	ارچین (خشت اول)	فصلنامه	۱	۳۷	چ	ماهنامه	۱
۲	شهر دانشگاهی	گاهنامه	۲	۳۸	درنای سبز	دوهفته نامه	۱
۳	نجوا	گاهنامه	۴	۳۹	دهخدا	گاهنامه	۳
۴	روزنه	گاهنامه	۱	۴۰	مندلیف	ماهنامه	۱
۵	هژده قدم	گاهنامه	۱	۴۱	تلنگر	گاهنامه	۱
۶	سحر	گاهنامه	۲	۴۲	نگاره	دوماهنامه	۱
۷	نقش و نگار	گاهنامه	۱	۴۳	کات	گاهنامه	۱
۸	روان نویس	گاهنامه	۱	۴۴	روز نو	گاهنامه	۱
۹	پیام سوره	گاهنامه	۴	۴۵	چارچوب	گاهنامه	۱
۱۰	اشتغال سبز	دوهفته نامه	۱	۴۶	نیمکت	گاهنامه	۱
۱۱	دنیای عدالت	ماهنامه	۲	۴۷	پاژن	گاهنامه	۱
۱۲	ژئو اهواز	ماهنامه	۲	۴۸	تیهو	گاهنامه	۱
۱۳	صراحت	گاهنامه	۲	۴۹	راوی	گاهنامه	۱
۱۴	ققنوس	گاهنامه	۱	۵۰	عکاس باشی	ماهنامه	۱
۱۵	صحنه	ماهنامه	۲	۵۱	نی	گاهنامه	۱
۱۶	پرده‌ی آخر	گاهنامه	۱	۵۲	منشور	گاهنامه	۱
۱۷	کسی منتظر ماست	گاهنامه	۲	۵۳	چشمه	ویژه نامه	۱
۱۸	بوی بهار	گاهنامه	۱	۵۴	فیلسوفیسم	گاهنامه	۱
۱۹	باران	گاهنامه	۱	۵۵	صدای دانشجو	دوهفته نامه	۱
۲۰	کاوش	ماهنامه	۱	۵۶	داروبین	گاهنامه	۱
۲۱	بوف	گاهنامه	۱	۵۷	ارغوان	گاهنامه	۱
۲۲	زاویه	گاهنامه	۱	۵۸	بتا	فصلنامه	۱
۲۳	داروگ	ماهنامه	۱	۵۹	منشور	گاهنامه	۱
۲۴	هشتگ	گاهنامه	۱	۶۰	کاوش	دوماهنامه	۱
۲۵	سرشک	گاهنامه	۱	۶۱	صدای دانشجو	دوهفته نامه	۱
۲۶	انعکاس	گاهنامه	۱	۶۲	ژئو اهواز	ماهنامه	۲
۲۷	کاغذ سیاست	گاهنامه	۱	۶۳	پیام سوره	گاهنامه	۱
۲۸	صفیر	ماهنامه	۱	۶۴	ویستور	ماهنامه	۱
۲۹	چکاوک	گاهنامه	۱	۶۵	پاوت	گاهنامه	۱
۳۰	اشاره‌گر	گاهنامه	۱	۶۶	صحنه	ماهنامه	۱
۳۱	قیف	ماهنامه	۱	۶۷	ورزش و دانشگاه	گاه نامه	۱
۳۲	ایران دخت	گاهنامه	۱	۶۸	فطرس	گاه نامه	۱
۳۳	آبگینه	گاهنامه	۱	۶۹	روان نویس	گاه نامه	۱
۳۴	فراسوی اقتصاد	ماهنامه	۱	۷۰	ققنوس	گاه نامه	۱
۳۵	پرگار	گاهنامه	۲	جمع دفعات چاپ			
۳۶	تلخون	گاهنامه	۱				

فعالیت های عمرانی دانشگاه شهید چمران اهواز در سال ۱۳۹۶



جدول ۱۶۸- زیربنای کل فضاهای کالبدی دانشگاه شهید چمران در سال تحصیلی ۹۷-۹۶

نوع کاربری	زیر بنا (متر مربع)	نوع کاربری	زیر بنا (متر مربع)
آموزشی	۳۷,۶۰۹	کمک آموزشی	۴۵,۰۴۴
پژوهشی	۴,۹۳۵	مشاوره ای	۵۲۰
فرهنگی	۱۳,۷۲۵	کتابخانه ای	۱۹,۶۴۰
ورزشی	۷۵,۰۷۲	اداری	۳۲,۶۱۷
خوابگاهی	۶۵,۵۰۵	غذاخوری	۸,۶۰۳
خدماتی و رفاهی	۶۴,۲۰۵		
جمع کل فضاهای کالبدی دانشگاه : ۳۶۷,۴۷۵			

فضای آموزشی شامل: کلاس های درس دانشکده ها : ۱۳۴۵۰ متر مربع ، کلاس های درس دانشکده شوشتر: ۱۱۰۰ مترمربع، آزمایشگاهها و آزمایشگاه مرکزی: ۱۳۳۴۲ متر مربع، آزمایشگاه شوشتر: ۲۸۰ مترمربع، کارگاه های اهواز: ۶۷۴۷ متر مربع، کارگاه شوشتر: ۱۶۹۰ مترمربع، کارگاه مرکزی موزه در بخش شمالی دانشگاه: ۹۰ مترمربع، کلاس آموزشی در بخش شمالی: ۳۱۰ متر مربع اتاق تحصیلات تکمیلی: ۶۰۰ مترمربع

فضای کمک آموزشی شامل: آمفی تئاترها(اهواز): ۷۷۱۰ مترمربع، آمفی تئاتر شوشتر: ۱۸۰ مترمربع، مزارع آموزشی: ۲۶۲۶۶ متر مربع، اتاق اساتید: ۸۴۶۸ متر مربع، اتاق اساتید شوشتر: ۱۲۰ مترمربع، سایت های کامپیوتر: ۲۳۰۰ مترمربع بیمارستان دامپزشکی: ۱۲۵۴۷ مترمربع

فضای پژوهشی شامل: گلخانه ها: ۱۵۰۰ متر مربع، پژوهشکده: ۵۰۰ متر مربع، مرکز رشد و فناوری: ۲۱۸۵ متر مربع، مرکز رشد قدیم: ۷۵۰ مترمربع

فضای فرهنگی شامل: ساختمان امور دانشجویی و فرهنگی: ۳۴۳۷ متر مربع، مساجد: ۳۴۰۰ متر مربع، کتابفروشی: ۵۶۰ متر مربع، فضای فرهنگی و نمازخانه های دانشکده ها: ۶۳۲۸ مترمربع

فضای ورزشی شامل: فضاهای سرپوشیده: ۱۴۲۱۲ مترمربع و زمین های روباز: ۶۰۸۶۰ متر مربع

فضای خوابگاهی شامل: خوابگاههای سطح شهر: ۱۴۳۲۰ متر مربع، مجتمع خوابگاهی خواهران: ۲۵۵۳۵ متر مربع، مجتمع خوابگاهی برداران: ۲۰۴۰۰ متر مربع، خوابگاههای دانشکده هنر شوشتر: ۵۲۵۰ متر مربع

فضای مشاوره ای شامل: مرکز علوم رفتاری: ۱۷۰ متر مربع، مرکز درمانی و مشاوره: ۳۵۰ متر مربع

فضای غذاخوری شامل: سلف سرویس مرکزی: ۳۴۰۰ متر مربع، سلف سرویس کشاورزی: ۹۵۰ متر مربع،

سلف سرویس شماره ۲ (خلیج فارس): ۲۲۸۳ متر مربع، سلف سرویس شوشتر: ۱۴۰۰ متر مربع آشپزخانه امور دانشجویی: ۵۷۰ متر مربع

فضای کتابخانه ای شامل: کتابخانه مرکزی و مرکز اسناد: ۱۵۰۰۰ متر مربع، مخزن کتاب و سالن مطالعه دانشکده ها: ۴۶۴۰ متر مربع

فضای اداری شامل: فضای اداری کلیه دانشکده های پردیس دانشگاهی: ۶۸۸۰ متر مربع، هنرشوشتر: ۷۵۰ متر مربع،

ساختمان سازمان مرکزی: ۲۲۰۶۲ متر مربع، ساختمان حراست: ۴۰۰ متر مربع اداره تهویه: ۶۵۰ مترمربع

چاپ و انتشارات: ۱۱۷۵ متر مربع، ساختمان نهاد رهبری: ۷۰۰ مترمربع

فضای خدماتی و رفاهی شامل: فضای اقامتگاه اساتید: ۳۸۰۰ متر مربع، کوی منازل اساتید: ۴۴۲۱۵ متر مربع، ۱۰ باب منازل کوی قدیم مهندسی: ۹۵۰ مترمربع، ۹ باب منازل اساتید: ۵۰۰ مترمربع، منازل خ کسری: ۱۲۵۰ مترمربع، تعاونی مصرف: ۲۶۵ مترمربع،

منازل سازمانی بخش شمالی دانشگاه: ۶۶۵ متر مربع، بانک ملی: ۱۹۰ مترمربع، بانک تجارت: ۴۶۰ متر مربع،

فروشگاه کوی اساتید: ۵۲۵ متر مربع، ساختمان زیراکس دانشگاه: ۳۰ مترمربع، مجموعه دبیرستانی کوی دانشگاه: ۵۱۸۰ متر مربع،

ساختمان مسکونی جهت اساتید پروازی دانشکده هنر شوشتر: ۳۰۰ متر مربع، مدرسه کوی دانشگاه: ۱۴۵۰ متر مربع،

مهدکودک کوی دانشگاه: ۱۷۵۰ متر مربع، اداره نقلیه: ۳۲۵ متر مربع، موتورخانه مرکزی: ۱۳۰۰ متر مربع، انبار مرکزی: ۲۵۰ متر مربع،

درب ورودی غربی دانشگاه: ۱۲۰ مترمربع، پست برق دانشکده علوم و پست برق ساختمان مرکزی: ۱۵۰ مترمربع،

ایستگاه پمپاژ آب خام شماره ۲: ۱۰۰ متر مربع، بجه رفع نواقص: ۵۰ متر مربع، پست برق خوابگاهی خواهران: ۸۰ متر مربع

جدول ۱۸۸ - وضعیت پروژه های در دست اجرای دانشگاه شهید چمران اهواز در سال ۱۳۹۶

وضعیت فعلی			پیشرفت فیزیکی درصد	زیربنا (متر مربع)	سال خاتمه	سال شروع	عنوان طرح
راکد	نیمه فعال	فعال					
		*	۵۰٪	۲۰۰۰	۱۳۹۷	۱۳۹۷	احداث فاز یک دانشکده تربیت بدنی
		*	۸۰٪	۳۹۰۰	۱۳۹۷	۱۳۹۶	احداث فاز یک دانشکده علوم آب
*			۴۵٪	۱۰۰۰۰	۱۳۹۷	۱۳۹۴	احداث دانشکده علوم زمین فاز ۱ و ۲
		*	۹۸٪	۲۲۶۶	۱۳۹۷	۱۳۹۴	احداث آزمایشگاه دانشکده کشاورزی
		*	۵٪	۲۲۶۶	۱۳۹۷	۱۳۹۵	احداث آزمایشگاه پتروشیمی
*			۴۵٪	۱۶۰۰	۱۳۹۷	۱۳۹۷	تجهیزات سوله اجتماعات علوم آب
		*	۹۷٪	۱۳۰۰	۱۳۹۸	۱۳۹۱	احداث سوله دانشکده هنر شوستر
		*	۲۵٪	۲۸۶۰	۱۳۹۷	۱۳۹۴	احداث دانشکده هنر شوستر
		*	۶۷٪	۳۰۰۰	۱۳۹۸	۱۳۹۷	تکمیل مجتمع کلاسهای آموزشی گروه علوم انسانی
*			۲۰٪	۳۳۰۰	۱۳۹۷	۱۳۹۰	ساختمان خلاقیت و نوآوری
*			۷۲٪	۱۹۵۰	-	۱۳۹۱	خوابگاه متاهلین
		*	۹۸٪	۲۵۰۰	۱۳۹۷	۱۳۹۵	مرکز تحقیقات ملی حفاری
		*	۱۰۰٪	۶۵	۱۳۹۶	۱۳۹۶	پست برق دانشکده علوم
		*	۱۰۰٪	۹۵	۱۳۹۶	۱۳۹۶	پست برق ساختمان مرکزی
		*	۱۰۰٪	۵۰	۱۳۹۶	۱۳۹۶	باجه رفع نواقص آزمون ها
		*	۱۰۰٪	۹۰	۱۳۹۶	۱۳۹۶	ایستگاه پمپاژ آب خام شماره ۲
		*	۱۰۰٪	۱۹۰۰	۱۳۹۷	۱۳۹۶	پارکینگ بانک ملی
*			۳۰٪	۵۵۷۰	۱۳۹۶	۱۳۸۹	احداث دانشکده عمران و محیط زیست
		*	۱۰۰٪	۱۵۷۰	۱۳۹۶	۱۳۹۶	سوله ورزشی مجتمع خوابگاهی برادران
		*	۱۰۰٪	۸۰	۱۳۹۶	۱۳۹۶	پست برق مجتمع خوابگاهی خواهران
		*	۱۰۰٪	۴۴۰۰	۱۳۹۸	۱۳۹۵	دانشکده نفت و گاز و پتروشیمی

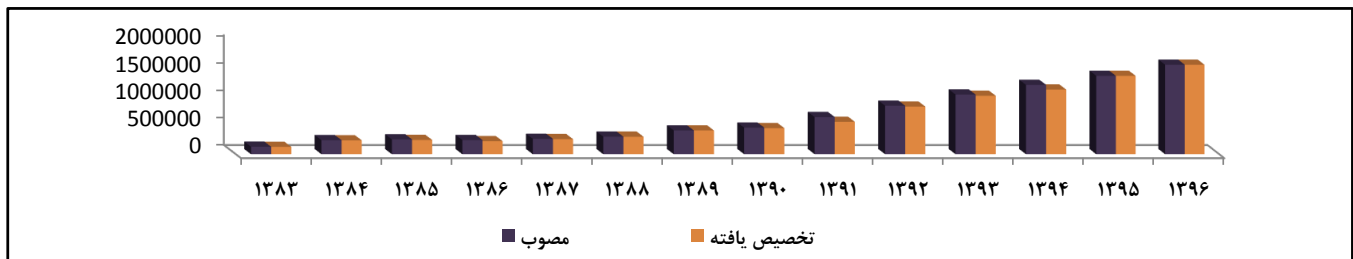
وضعیت مالی و اعتباری دانشگاه شهید چمران اهواز در سال ۱۳۹۶



جدول ۱۸۹ - بودجه هزینه ای (جاری) دانشگاه شهید چمران اهواز طی سالهای ۹۶ - ۱۳۸۳ (میلیون ریال)

سال	بودجه مصوب	بودجه متمم	جمع بودجه مصوب و متمم	بودجه تخصیص یافته	درصد تخصیص به مصوب
۱۳۸۳	۱۳۴,۰۸۱	۲,۰۰۰	۱۳۶,۰۸۱	۱۳۲,۳۳۷	۹۸.۰٪
۱۳۸۴	۱۷۲,۶۰۷	۸۲,۸۱۵	۲۵۵,۴۲۲	۲۵۲,۴۹۵	۹۸.۹٪
۱۳۸۵	۲۳۹,۶۵۰	۳۰,۰۰۰	۲۶۹,۶۵۰	۲۵۸,۸۶۴	۹۶.۰٪
۱۳۸۶	۲۱۶,۶۸۳	۴۰,۴۷۶	۲۵۷,۱۵۹	۲۳۷,۶۹۳	۹۲.۴٪
۱۳۸۷	۲۶۴,۲۷۴	۱۵,۵۰۰	۲۷۹,۷۷۴	۲۷۴,۵۵۱	۹۸.۱٪
۱۳۸۸	۲۸۷,۷۴۶	۳۱,۲۹۹	۳۱۹,۰۴۵	۳۱۸,۶۰۰	۹۹.۹٪
۱۳۸۹	۳۸۸,۰۰۰	۴۴,۰۰۰	۴۳۲,۰۰۰	۴۳۲,۰۰۰	۱۰۰.۰٪
۱۳۹۰	۴۸۲,۹۵۰	۰	۴۸۲,۹۵۰	۴۷۴,۰۴۶	۹۸.۳٪
۱۳۹۱	۶۷۵,۹۶۴	۰	۶۷۵,۹۶۴	۵۸۹,۱۵۵	۸۷.۲٪
۱۳۹۲	۸۸۲,۸۹۰	۰	۸۸۲,۸۹۰	۸۶۶,۱۳۱	۹۸.۱٪
۱۳۹۳	۱,۰۵۵,۱۰۴	۳۰,۸۴۵	۱,۰۸۵,۹۴۹	۱,۰۶۳,۴۱۳	۹۷.۹٪
۱۳۹۴	۱,۱۹۷,۴۷۰	۶۴,۶۶۳	۱,۲۶۲,۱۳۳	۱,۱۷۷,۲۰۹	۹۳.۳٪
۱۳۹۵	۱,۴۲۶,۳۲۸	۰	۱,۴۲۶,۳۲۸	۱,۴۲۶,۳۲۸	۱۰۰.۰٪
۱۳۹۶	۱,۶۲۸,۵۵۶	۰	۱,۶۲۸,۵۵۶	۱,۶۲۸,۵۵۶	۱۰۰.۰٪

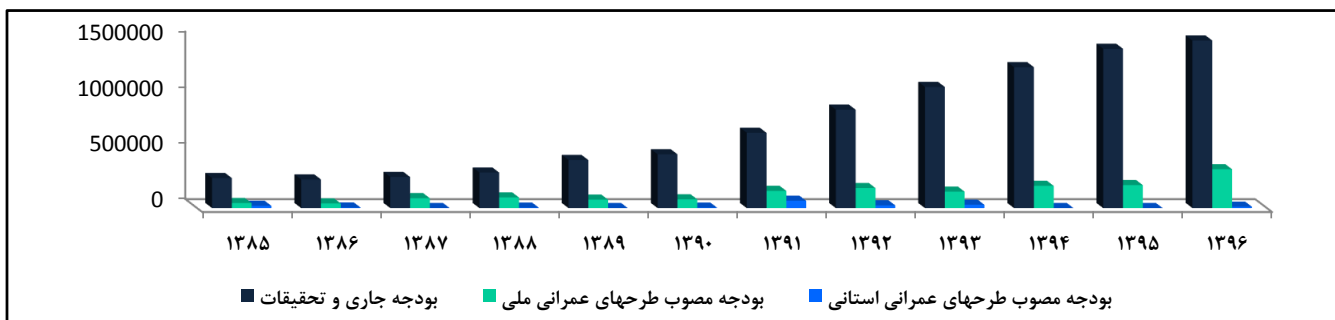
نمودار ۹۹ - بودجه هزینه ای (جاری) دانشگاه شهید چمران اهواز طی سالهای ۹۶ - ۱۳۸۳ (میلیون ریال)



جدول ۱۹۰ - اعتبارات مصوب دانشگاه شهید چمران اهواز طی سالهای ۹۶ - ۱۳۸۵ (میلیون ریال)

سال	اعتبار مصوب هزینه ای دانشگاه	بودجه مصوب طرح های عمرانی ملی	بودجه مصوب طرح های عمرانی استانی
۱۳۸۵	۲۶۹,۶۵۰	۴۵,۳۷۴	۲۰,۱۵۰
۱۳۸۶	۲۵۷,۱۵۹	۴۲,۰۷۴	۴,۶۷۸
۱۳۸۷	۲۷۹,۷۷۴	۸۹,۰۰۰	۵۰۰
۱۳۸۸	۳۱۹,۰۴۵	۹۵,۸۱۰	۴,۰۰۰
۱۳۸۹	۴۳۲,۰۰۰	۷۵,۸۰۵	۰
۱۳۹۰	۴۸۲,۹۵۰	۷۸,۵۹۶	۴,۰۰۰
۱۳۹۱	۶۷۵,۹۶۴	۱۵۴,۵۹۱	۶۶,۰۰۰
۱۳۹۲	۸۸۲,۸۹۰	۱۸۰,۲۰۶	۲۴,۲۰۰
۱۳۹۳	۱,۰۸۵,۹۴۹	۱۴۷,۷۲۹	۳۰,۰۰۰
۱۳۹۴	۱,۲۶۲,۱۳۳	۱۹۹,۶۲۶	۰
۱۳۹۵	۱,۴۲۶,۳۲۸	۲۰۶,۵۷۸	۰
۱۳۹۶	۱,۶۲۸,۵۵۶	۳۴۸,۵۷۴	۱۲,۳۳۰

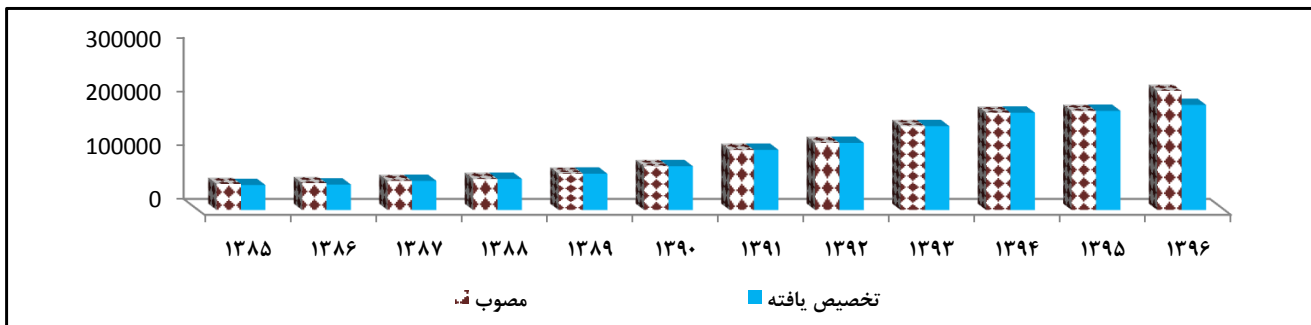
نمودار ۱۰۰ - اعتبارات مصوب دانشگاه شهید چمران اهواز طی سالهای ۹۶ - ۱۳۸۵ (میلیون ریال)



جدول ۱۹۱ - وضعیت درآمد اختصاصی دانشگاه شهید چمران اهواز طی سالهای ۹۶ - ۱۳۸۵ (میلیون ریال)

عناوین بودجه ای	سال	۱۳۸۵	۱۳۸۶	۱۳۸۷	۱۳۸۸	۱۳۸۹	۱۳۹۰	۱۳۹۱	۱۳۹۲	۱۳۹۳	۱۳۹۴	۱۳۹۵	۱۳۹۶
درآمد اختصاصی مصوب		۴۸۴۳۷	۵۰۰۰۱	۵۴۱۶۰	۵۷۷۶۹	۶۷۴۹۳	۸۱۳۷۶	۱۱۱۸۱۵	۱۲۴۶۸۰	۱۵۵۸۶۱	۱۸۰۹۴۸	۱۸۴۳۳۸	۲۲۱۷۴۳
درآمد اختصاصی تخصیص یافته		۴۶۴۰۰	۴۷۲۸۳	۵۴۱۶۰	۵۷۷۶۹	۶۷۴۹۳	۸۱۳۷۶	۱۱۱۸۱۵	۱۲۴۶۸۰	۱۵۵۸۶۱	۱۸۰۹۴۸	۱۸۴۳۳۸	۱۹۵۴۱۹

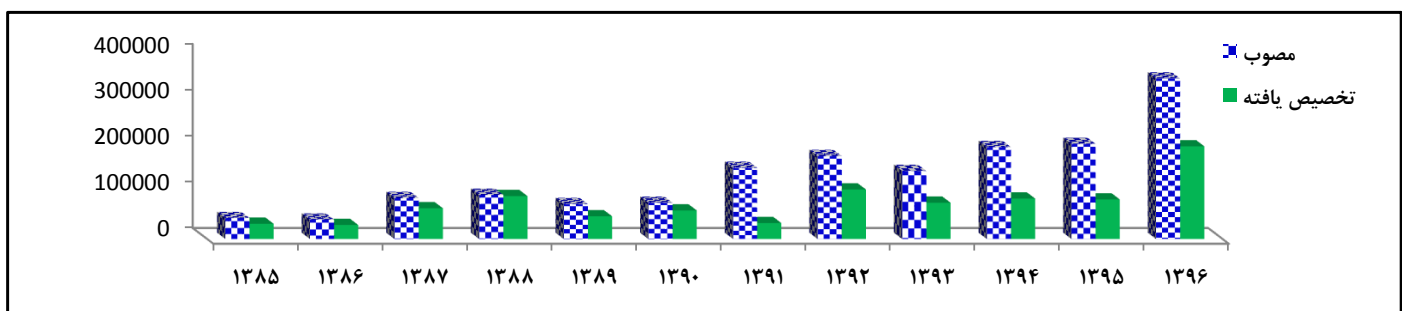
نمودار ۱۰۱ - وضعیت درآمد اختصاصی دانشگاه شهید چمران اهواز طی سالهای ۱۳۸۵ - ۱۳۹۶ (میلیون ریال)



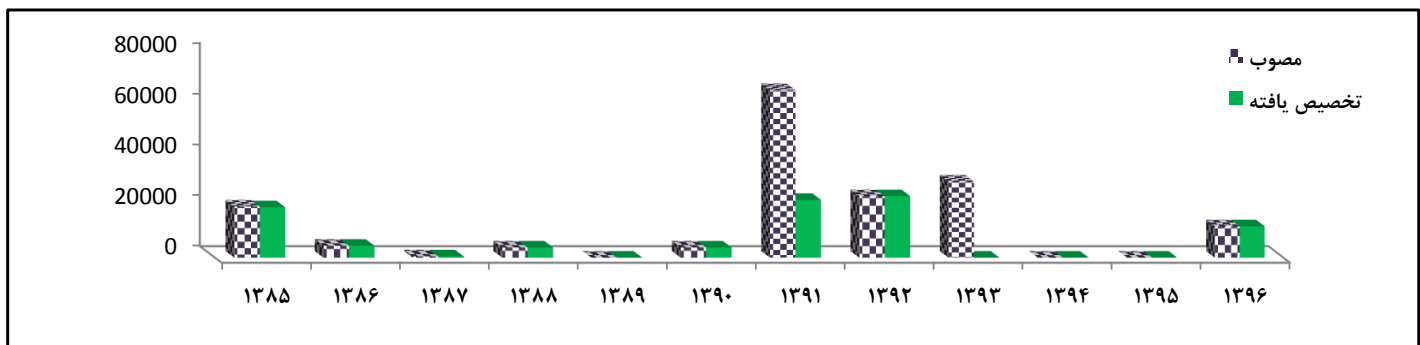
جدول ۱۹۲ - وضعیت بودجه عمرانی ملی و استانی دانشگاه شهید چمران اهواز طی سالهای ۹۶ - ۱۳۸۵ (میلیون ریال)

عناوین بودجه ای	سال	۱۳۸۵	۱۳۸۶	۱۳۸۷	۱۳۸۸	۱۳۸۹	۱۳۹۰	۱۳۹۱	۱۳۹۲	۱۳۹۳	۱۳۹۴	۱۳۹۵	۱۳۹۶
عمرانی ملی	مصوب	۴۵,۳۷۴	۴۲,۰۷۴	۳۰,۴۶۲	۲۳,۱۲۳	۲۰,۱۵۰	۴,۶۷۸	۰	۰	۰	۰	۰	۰
	تخصیص یافته	۴۵,۳۷۴	۴۲,۰۷۴	۳۰,۴۶۲	۲۳,۱۲۳	۲۰,۱۵۰	۴,۶۷۸	۰	۰	۰	۰	۰	۰
عمرانی استانی	مصوب	۲۰,۱۸۲	۸۵,۹۱۴	۸۷,۸۰۱	۷۸,۷۹۱	۱۰۷,۵۰۲	۳۴,۵۸۴	۶۲,۰۱۸	۴۹,۳۰۱	۹۳,۲۲۸	۶۶,۷۵۰	۸۹,۰۰۰	۹۵,۸۱۰
	تخصیص یافته	۲۰,۱۸۲	۸۵,۹۱۴	۸۷,۸۰۱	۷۸,۷۹۱	۱۰۷,۵۰۲	۳۴,۵۸۴	۶۲,۰۱۸	۴۹,۳۰۱	۹۳,۲۲۸	۶۶,۷۵۰	۸۹,۰۰۰	۹۵,۸۱۰

نمودار ۱۰۲ - وضعیت بودجه عمرانی ملی دانشگاه شهید چمران اهواز طی سالهای ۱۳۸۵ - ۱۳۹۶ (میلیون ریال)



نمودار ۱۰۳ - وضعیت بودجه عمرانی استانی دانشگاه شهید چمران اهواز طی سالهای ۱۳۸۵ - ۱۳۹۶ (میلیون ریال)



نسبت ها و شاخص ها

- نسبت دانشجویان

نسبت دانشجویان کارشناسی ناپیوسته به کارشناسی : ۱ به ۴۸.۸
 نسبت دانشجویان کارشناسی ناپیوسته به کارشناسی ارشد : ۱ به ۱۹.۷
 نسبت دانشجویان کارشناسی ناپیوسته به دکتری حرفه ای : ۱ به ۱.۹
 نسبت دانشجویان کارشناسی ناپیوسته به دکتری phd و تخصصی : ۱ به ۸
 نسبت دانشجویان کارشناسی ناپیوسته به کل دانشجویان : ۱ به ۷۹.۴

نسبت دانشجویان کارشناسی به کارشناسی ارشد : ۱ به ۰.۴

نسبت دانشجویان کارشناسی به دکتری حرفه ای : ۱ به ۰.۰۴

نسبت دانشجویان کارشناسی به دکتری phd و تخصصی : ۱ به ۰.۱۶

نسبت دانشجویان کارشناسی به کل دانشجویان : ۱ به ۱.۶

نسبت دانشجویان کارشناسی ارشد به دکتری حرفه ای : ۱ به ۰.۰۹

نسبت دانشجویان کارشناسی ارشد به دکتری phd و تخصصی : ۱ به ۰.۴۰

نسبت دانشجویان کارشناسی ارشد به کل دانشجویان : ۱ به ۴

نسبت دانشجویان دکتری حرفه ای به دکتری phd و تخصصی : ۱ به ۴.۱

نسبت دانشجویان دکتری حرفه ای به کل دانشجویان : ۱ به ۴۱.۳

نسبت دانشجویان دکتری phd و تخصصی به کل دانشجویان : ۱ به ۱۰

نسبت دانشجویان روزانه به کل دانشجویان : ۱ به ۱.۲

- نسبت مقاطع تحصیلی

نسبت مقاطع کارشناسی ناپیوسته به کارشناسی : ۱ به ۱۶.۳

نسبت مقاطع کارشناسی ناپیوسته به کارشناسی ارشد : ۱ به ۶۶

نسبت مقاطع کارشناسی ناپیوسته به دکتری حرفه ای : ۱ به ۰.۶۶

نسبت مقاطع کارشناسی ناپیوسته به دکترای phd و تخصصی : ۱ به ۳۸

نسبت مقاطع کارشناسی ناپیوسته به کل مقاطع : ۱ به ۱۲۳

نسبت مقاطع کارشناسی به کارشناسی ارشد : ۱ به ۴

نسبت مقاطع کارشناسی به دکتری حرفه ای : ۱ به ۰.۰۴

نسبت مقاطع کارشناسی به دکترای phd و تخصصی : ۱ به ۲.۳

نسبت مقاطع کارشناسی به کل مقاطع : ۱ به ۷.۵

نسبت مقاطع کارشناسی ارشد به دکترای حرفه ای : ۱ به ۰.۰۱

نسبت مقاطع کارشناسی ارشد به دکترای phd و تخصصی : ۱ به ۰.۵۷

نسبت مقاطع کارشناسی ارشد به کل مقاطع : ۱ به ۱.۸۶

نسبت مقاطع دکترای حرفه ای به دکترای phd و تخصصی : ۱ به ۵۷

نسبت مقاطع دکترای حرفه ای به کل مقاطع : ۱ به ۱۸۴.۵

نسبت مقاطع دکترای phd و تخصصی به کل مقاطع : ۱ به ۳.۲

جدول ۱۹۳ - نسبت استاد به دانشجو به تفکیک مقطع تحصیلی :

مقطع تحصیلی						مرتبۀ علمی
کل	دکترای phd و تخصصی	دکترای حرفه ای	کارشناسی ارشد	کارشناسی	کارشناسی ناپیوسته	
۱۱۷.۲ به ۱	۱۱.۷ به ۱	۲.۸ به ۱	۲۹ به ۱	۷۲.۱ به ۱	۱.۵ به ۱	استاد
۹۰.۵ به ۱	۹.۰۷ به ۱	۲.۲ به ۱	۲۲.۴ به ۱	۵۵.۶ به ۱	۱.۱ به ۱	دانشیار
۴۳.۸ به ۱	۴.۴ به ۱	۱.۰۶ به ۱	۱۰.۸ به ۱	۲۶.۹ به ۱	۰.۵۵ به ۱	استادیار
۲۰۵.۱ به ۱	۲۰.۶ به ۱	۵ به ۱	۵۰.۸ به ۱	۱۲۶.۱ به ۱	۲.۵ به ۱	مربی
۲۱.۱ به ۱	۲.۱ به ۱	۰.۵۱ به ۱	۵.۲ به ۱	۱۳ به ۱	۰.۳ به ۱	جمع کل

جدول ۱۹۴ - نسبت اعضای هیات علمی :

مرتبۀ علمی	استاد	دانشیار	استادیار	مربی	جمع
استاد	۰	۱.۳ به ۱	۲.۷ به ۱	۰.۶ به ۱	۵.۵ به ۱
دانشیار	۰	۰	۲.۰۶ به ۱	۰.۴۴ به ۱	۴.۳ به ۱
استادیار	۰	۰	۰	۰.۲ به ۱	۲.۰۷ به ۱
مربی	۰	۰	۰	۰	۹.۷ به ۱

نسبت کارکنان :

نسبت تعداد اعضای هیات علمی به تعداد کارکنان رسمی و پیمانی : ۱ به ۰.۶

نسبت تعداد اعضای هیات علمی به تعداد کل کارکنان (رسمی، پیمانی و قراردادی) : ۱ به ۱.۲

نسبت تعداد کارکنان رسمی و پیمانی به تعداد دانشجویان بدون اعمال ضریب : ۱ به ۳۳.۴

نسبت تعداد کارکنان رسمی و پیمانی به تعداد دانشجویان با اعمال ضریب : ۱ به ۴۹.۲

نسبت تعداد کل کارکنان (رسمی، پیمانی و قراردادی) به تعداد دانشجویان بدون اعمال ضریب : ۱ به ۱۷.۴

نسبت تعداد کل کارکنان (رسمی، پیمانی و قراردادی) به تعداد دانشجویان با اعمال ضریب : ۱ به ۲۵.۶



جدول ۱۹۵ - متراز فضاهای کالبدی :

سرانه	۱۳۸۵	۱۳۸۶	۱۳۸۷	۱۳۸۸	۱۳۸۹	۱۳۹۰	۱۳۹۱	۱۳۹۲	۱۳۹۳	۱۳۹۴	۱۳۹۵	۱۳۹۶
متراز فضاهای آموزشی	۳۸۸۸۷	۳۸۸۸۷	۳۸۸۸۷	۳۶۰۴۹	۳۶۰۴۹	۳۵۴۸۱	۳۲۹۳۳	۳۲۹۳۳	۳۲۹۳۳	۳۲۹۳۳	۳۲۲۲۳	۳۷۶۰۹
متراز فضاهای فرهنگی	۱۳۶۹۳	۱۳۶۹۳	۱۳۶۹۳	۱۳۶۹۳	۱۳۶۹۳	۱۳۶۹۳	۱۳۷۲۵	۱۳۷۲۵	۱۳۷۲۵	۱۳۷۲۵	۱۳۷۲۵	۱۳۷۲۵
متراز فضاهای ورزشی	۲۷۹۴۰	۲۷۹۴۰	۳۱۸۴۰	۳۵۵۴۰	۳۵۵۴۰	۳۵۵۴۰	۴۲۱۸۲	۴۲۱۸۲	۴۲۱۸۲	۴۲۱۸۲	۴۲۱۸۲	۷۵۰۷۲
متراز فضاهای خوابگاهی	۵۷۵۳۵	۵۷۵۳۵	۵۷۵۳۵	۴۸۵۳۵	۴۸۵۳۵	۵۶۷۲۵	۵۶۷۲۵	۵۶۷۲۵	۵۶۷۲۵	۵۶۷۲۵	۵۹۸۲۵	۶۵۵۰۵
متراز فضاهای مشاوره ای	۵۲۰	۵۲۰	۵۲۰	۵۲۰	۵۲۰	۵۲۰	۵۲۰	۵۲۰	۵۲۰	۵۲۰	۵۲۰	۵۲۰
متراز فضاهای غذاخوری	۶۰۸۳	۶۰۸۳	۶۰۸۳	۶۰۸۳	۶۰۸۳	۸۰۳۳	۸۰۳۳	۸۰۳۳	۸۰۳۳	۸۰۳۳	۸۰۳۳	۸۶۰۳
متراز فضاهای کتابخانه ای	۱۹۳۸۰	۱۹۶۵۰	۱۹۶۵۰	۱۹۶۵۰	۱۹۶۵۰	۱۹۶۵۰	۱۹۶۵۰	۱۹۶۵۰	۱۹۶۵۰	۱۹۶۵۰	۱۹۶۴۰	۱۹۶۴۰

جدول ۱۹۶ - سرانه فضاهای کالبدی :

سرانه	۱۳۸۵	۱۳۸۶	۱۳۸۷	۱۳۸۸	۱۳۸۹	۱۳۹۰	۱۳۹۱	۱۳۹۲	۱۳۹۳	۱۳۹۴	۱۳۹۵	۱۳۹۶
سرانه فضاهای آموزشی	۳.۲۴	۳.۱۲	۲.۹۲	۲.۶۹	۲.۵۲	۲.۴۸	۲.۱۸	۲.۱۵	۲.۱۷	۲.۵۰	۲.۵۴	۳.۰۰
سرانه فضاهای فرهنگی	۱.۱۴	۱.۱۰	۱.۰۳	۱.۰۲	۰.۹۶	۰.۹۶	۰.۹۱	۰.۹۰	۰.۹۰	۱.۰۳	۱.۰۴	۱.۱۰
سرانه فضاهای ورزشی	۲.۳۳	۲.۲۴	۲.۳۹	۲.۶۵	۲.۴۸	۲.۴۹	۲.۷۹	۲.۷۶	۲.۷۸	۳.۱۷	۳.۲۱	۶.۰۰
سرانه فضاهای خوابگاهی	۴.۷۹	۴.۶۱	۴.۳۲	۳.۶۲	۳.۳۹	۳.۹۷	۳.۷۶	۳.۹۱	۳.۹۴	۴.۴۹	۴.۵۵	۵.۳۰
سرانه فضاهای مشاوره ای	۰.۰۴	۰.۰۴	۰.۰۴	۰.۰۴	۰.۰۴	۰.۰۴	۰.۰۳	۰.۰۳	۰.۰۳	۰.۰۴	۰.۰۴	۰.۰۴
سرانه فضاهای غذاخوری	۰.۵۱	۰.۴۹	۰.۴۶	۰.۴۵	۰.۴۲	۰.۵۶	۰.۵۳	۰.۵۳	۰.۵۳	۰.۶۰	۰.۶۱	۰.۷۰
سرانه فضاهای کتابخانه ای	۱.۶۱	۱.۵۸	۱.۴۸	۱.۴۷	۱.۳۷	۱.۳۸	۱.۳۰	۱.۲۸	۱.۳۰	۱.۴۸	۱.۵۰	۱.۶۰

تغییرات در آمار فضاها بدلیل : ۱- استقلال شاخه بهبهان ، ۲- تغییر کاربری در بعضی واحدها،
 ۳- اصلاح متراز قبلی اعلام شده توسط دفتر فنی دانشگاه می باشد.

نمودار ۱۰۴ - سرانه فضاهای کالبدی دانشگاه شهید چمران اهواز طی سالهای ۹۶ - ۸۵

