

بِسْمِ اللَّهِ الرَّحْمَنِ الرَّحِيمِ

کارنامه آماری دانشگاه شهید چمران اهواز



سال تحصیلی 93 – 1392

مدیریت نظارت و ارزیابی

واحد آمار

شهریورماه 93

کارنامه آماری دانشگاه شهید چمران اهواز سال تحصیلی 93_ 1392

وزارت علوم، تحقیقات و فناوری

دانشگاه شهید چمران اهواز

تهیه و تدوین: فاطمه گودرزی

طراحی جلد: رویا عالیوند

سال انتشار: شهریور ماه 1393

تیراژ: 200 جلد

فهرست مطالب

صفحه

موضوع

مقدمه

1 دانشگاه شهید چمران در یک نگاه
2 معرفی دانشکده ها و گروه های آموزشی
3 دانشجویان شاغل به تحصیل دانشگاه شهید چمران اهواز
4 جدول 1 - تعداد کل دانشجویان دانشگاه به تفکیک مقطع تحصیلی، جنسیت و نوع پذیرش
5 جدول 2 - تعداد کل دانشجویان دانشگاه به تفکیک دانشکده، مقطع تحصیلی و جنسیت
6 جدول 3 - تعداد کل دانشجویان دانشگاه به تفکیک دانشکده و مقطع تحصیلی
7 جدول 4 - تعداد کل دانشجویان دانشگاه به تفکیک دانشکده و نوع پذیرش
8 جدول 5 - تعداد کل دانشجویان مقطع کاردانی دانشگاه به تفکیک نوع پذیرش
8 جدول 6 - تعداد کل دانشجویان مقطع کارشناسی ناپیوسته دانشگاه به تفکیک نوع پذیرش
9 جدول 7 - تعداد کل دانشجویان مقطع کارشناسی دانشگاه به تفکیک دانشکده و نوع پذیرش
10 جدول 8 - تعداد کل دانشجویان مقطع کارشناسی ارشد دانشگاه به تفکیک دانشکده و نوع پذیرش
11 جدول 9 - تعداد کل دانشجویان مقطع دکترای حرفه ای دانشگاه به تفکیک نوع پذیرش
11 جدول 10 - تعداد کل دانشجویان مقطع دکترای تخصصی دانشگاه به تفکیک دانشکده و نوع پذیرش
12 جدول 11 - مقایسه تعداد دانشجویان مقاطع مختلف تحصیلی دانشگاه طی سالهای 92 - 1380
13 دانشجویان پذیرفته شده (ثبت نام شده) دانشگاه شهید چمران اهواز
14 جدول 12 - تعداد کل پذیرفته شدگان دانشگاه به تفکیک مقطع تحصیلی، جنسیت و نوع پذیرش
15 جدول 13 - تعداد کل پذیرفته شدگان دانشگاه به تفکیک دانشکده، مقطع تحصیلی و جنسیت
16 جدول 14 - تعداد کل پذیرفته شدگان دانشگاه به تفکیک دانشکده و مقطع تحصیلی
17 جدول 15 - تعداد کل پذیرفته شدگان دانشگاه به تفکیک دانشکده و نوع پذیرش
18 جدول 16 - تعداد کل پذیرفته شدگان مقطع کاردانی دانشگاه به تفکیک نوع پذیرش
18 جدول 17 - تعداد کل پذیرفته شدگان مقطع کارشناسی ناپیوسته دانشگاه به تفکیک نوع پذیرش
19 جدول 18 - تعداد کل پذیرفته شدگان مقطع کارشناسی دانشگاه به تفکیک دانشکده و نوع پذیرش
20 جدول 19 - تعداد کل پذیرفته شدگان مقطع کارشناسی ارشد دانشگاه به تفکیک دانشکده و نوع پذیرش

- جدول 20 - تعداد کل پذیرفته شدگان مقطع دکترای حرفه ای دانشگاه به تفکیک نوع پذیرش 21
- جدول 21 - تعداد کل پذیرفته شدگان مقطع دکترای تخصصی دانشگاه به تفکیک دانشکده و نوع پذیرش 21
- جدول 22 - مقایسه تعداد کل پذیرفته شدگان مقاطع مختلف تحصیلی دانشگاه طی سالهای 92 - 1384 22
- دانش آموختگان دانشگاه شهید چمران اهواز** 23
- جدول 23 - تعداد کل دانش آموختگان دانشگاه به تفکیک مقطع تحصیلی، جنسیت و نوع پذیرش 24
- جدول 24 - تعداد کل دانش آموختگان دانشگاه به تفکیک دانشکده، مقطع تحصیلی و جنسیت 25
- جدول 25 - تعداد کل دانش آموختگان دانشگاه به تفکیک دانشکده و مقطع تحصیلی 26
- جدول 26 - تعداد کل دانش آموختگان دانشگاه به تفکیک دانشکده و نوع پذیرش 27
- جدول 27 - تعداد کل دانش آموختگان مقطع کاردانی دانشگاه به تفکیک نوع پذیرش 28
- جدول 28 - تعداد کل دانش آموختگان مقطع کارشناسی ناپیوسته دانشگاه به تفکیک نوع پذیرش 28
- جدول 29 - تعداد کل دانش آموختگان مقطع کارشناسی دانشگاه به تفکیک دانشکده و نوع پذیرش 29
- جدول 30 - تعداد کل دانش آموختگان مقطع کارشناسی ارشد دانشگاه به تفکیک دانشکده و نوع پذیرش 30
- جدول 31 - تعداد کل دانش آموختگان مقطع دکترای حرفه ای دانشگاه به تفکیک نوع پذیرش 31
- جدول 32 - تعداد کل دانش آموختگان مقطع دکترای تخصصی دانشگاه به تفکیک دانشکده 31
- جدول 33 - مقایسه تعداد کل دانش آموختگان مقاطع مختلف تحصیلی دانشگاه طی سالهای 91 - 1384 32
- گسترش رشته ها، استعدادهای درخشان، پذیرفته شدگان ارشد، بازنگری دروس، سیمای علمی دانشگاه شهید چمران اهواز** 33
- جدول 34 - تعداد کل رشته گرایشهای تحصیلی دانشگاه به تفکیک دانشکده و مقطع تحصیلی 34
- اسامی رشته و گرایشهای موجود دانشگاه به تفکیک دانشکده و مقطع تحصیلی 35
- جدول 35 - عناوین مجوزرشته های جدید اخذ شده دانشگاه 40
- جدول 36 - روند اخذ مجوز رشته های جدید در دانشگاه طی سالهای 92 - 1380 40
- جدول 37 - تعداد کل رشته گرایشهای دانشگاه به تفکیک مقطع تحصیلی طی سالهای 92 - 1380 41
- جدول 38 - تعداد دانشجویان استعدادهای درخشان دانشگاه طی سالهای 92 - 1383 42
- جدول 39 - تعداد دانشجویان فارغ التحصیل کارشناسی دانشگاه پذیرفته شده در مقطع کارشناسی ارشد دانشگاههای دولتی طی سالهای تحصیلی 92 - 1376 43
- جدول 40 - تعداد دانشجویان فارغ التحصیل کارشناسی دانشگاه پذیرفته شده در مقطع کارشناسی ارشد دانشگاههای دولتی به تفکیک دانشکده 43
- جدول 41 - تعداد بازنگری و تغییر برنامه درسی دانشگاه طی سالهای 92 - 1380 44
- جدول 42 - عناوین دروس بازنگری شده 44

43	جدول - تعداد کارگاه‌های آموزشی برگزار شده در دانشگاه در ارتباط با افزایش کارآیی اعضای هیات علمی و تعداد
45	اساتید شرکت کننده طی سالهای 92 - 1378
46	جدول 44 - سیمای علمی دانشجویان دانشگاه طی سالهای 92 - 1388
48	جدول 45 - تعداد واحدهای تدریس شده توسط اعضای هیات علمی تمام وقت دانشگاه
49	جدول 46 - تعداد واحدهای تدریس شده توسط اعضای هیات علمی تمام وقت دانشگاه طی سال های 92 - 1384 ...
50	جدول 47 - میانگین واحدهای تدریس شده توسط اعضای هیات علمی تمام وقت دانشگاه
51	جدول 48 - میانگین واحدهای تدریس شده توسط اعضای هیات علمی تمام وقت دانشگاه طی سال های 92 - 1384
52	اعضای هیات علمی دانشگاه شهید چمران اهواز
53	جدول 49 - تعداد کل اعضای هیات علمی دانشگاه به تفکیک دانشکده و مرتبه علمی
54	جدول 50 - تعداد کل اعضای هیات علمی دانشگاه به تفکیک مرتبه علمی طی سالهای 92 - 1376
55	جدول 51 - تعداد کل اعضای هیات علمی دانشگاه به تفکیک دانشکده و نوع استخدام
56	جدول 52 - تعداد کل اعضای هیات علمی دانشگاه به تفکیک نوع استخدام طی سالهای 92 - 1382
57	جدول 53 - نسبت دانشجویان به اعضای هیات علمی دانشگاه به تفکیک دانشکده
58	جدول 54 - تعداد کل استخدام و بازنشستگی اعضای هیات علمی دانشگاه طی سالهای 92 - 1379
59	جدول 55 - روند ارتقاء اعضای هیات علمی دانشگاه طی سالهای 92 - 1376
60	جدول 56 - روند تبدیل وضعیت استخدامی اعضای هیات علمی دانشگاه طی سالهای 92 - 1379
61	جدول 57 - تعداد کل اعضای هیات علمی بورسیه دانشگاه طی سالهای 92 - 1377
62	جدول 58 - تعداد اعضای هیات علمی بورسیه شده دانشگاه در سالهای 92 - 1377
63	کارکنان دانشگاه شهید چمران اهواز
64	جدول 59 - تعداد کل کارکنان دانشگاه به تفکیک مدرک تحصیلی
64	جدول 60 - تعداد کل کارکنان دانشگاه به تفکیک نوع استخدام
65	جدول 61 - تعداد کل کارکنان دانشگاه به تفکیک نوع استخدام طی سالهای 92 - 1379
66	جدول 62 - تعداد استخدام و بازنشستگی کارکنان دانشگاه به تفکیک نوع استخدام طی سالهای 92 - 1379
67	واحدهای آموزشی دانشگاه شهید چمران اهواز
68	دانشکده ادبیات و علوم انسانی
69	جداول 63 - 69
71	دانشکده اقتصاد و علوم اجتماعی
72	جداول 70 - 76

74 دانشکده الهیات و معارف اسلامی
75 جداول 77 - 83
77 دانشکده تربیت بدنی و علوم ورزشی
78 جداول 84- 90
80 دانشکده علوم تربیتی و روانشناسی
81 جداول 91 - 97
83 دانشکده علوم پایه
84 جداول 98 - 104
87 دانشکده علوم ریاضی و کامپیوتر
88 جداول 105 - 111
90 دانشکده علوم زمین
91 جداول 112 - 118
93 دانشکده فنی و مهندسی
94 جداول 119 - 125
97 دانشکده کشاورزی
98 جداول 126 - 132
101 دانشکده مهندسی علوم آب
102 جداول 133 - 139
104 دانشکده دامپزشکی
105 جداول 140 - 146
107 دانشکده هنر شوستر
108 جداول 147 - 154
110 پردیس بین الملل دانشگاه
111 جداول 155 - 157
113 فعالیت های پژوهشی دانشگاه شهید چمران اهواز
114 جدول 158 - تعداد مقالات چاپ شده دانشگاه در نشریات علمی به تفکیک دانشکده در سال 1392
115 جدول 159 - تعداد کل مقالات چاپ شده دانشگاه در نشریات علمی طی سالهای 92 - 1380

- جدول 160 - تعداد مقالات ارائه شده در کنفرانس های داخلی و خارجی (ملی و بین المللی) دانشگاه در سال 1392 ... 116
- جدول 161 - تعداد مقالات ارائه شده در کنفرانس های داخلی و خارجی (ملی و بین المللی) دانشگاه
 طی سالهای 92 - 1380 117
- جدول 162 - تعداد کتب چاپ شده توسط اعضای هیات علمی دانشگاه در سال 1392 118
- جدول 163 - تعداد کتب چاپ شده توسط اعضای هیات علمی دانشگاه طی سالهای 92 - 1380 119
- جدول 164 - تعداد طرحهای تحقیقاتی داخلی و مشترک با سایر دستگاه ها طی سالهای 92 - 1383 120
- جدول 165 - مبلغ کل اعتبار طرحهای داخلی مصوب و کل مبلغ جذب شده از طریق قراردادهای تحقیقاتی
 طی سالهای 92-1383 120
- جدول 166 - تعداد اعضای هیات علمی اعزام شده به فرصت مطالعاتی (خارج از کشور) دانشگاه طی سالهای 92-1380 121
- جدول 167 - تعداد سمینارهای علمی برگزار شده در دانشگاه طی سالهای 92 - 1380 121
- جدول 168 - تعداد یادداشت تفاهم نامه های آموزشی، پژوهشی و فناوری منعقد با همتایان خارجی
 طی سالهای 92 - 1381 122
- جدول 169 - تعداد واحدهای فناوری مستقل در پارکهای علم و فناوری ومراکز رشد واحدهای فناور دانشگاه
 طی سالهای 92-1383 122
- جدول 170 - تعداد دانشگران شاغل در موسسات مستقر در پارکها ومراکز رشد دانشگاه طی سالهای 92 - 1383 ... 122
- عناوین رشته های شناخته شده به عنوان قطب علمی دانشگاه 123
- عناوین مجله های علمی - پژوهشی، ملی و بین المللی دانشگاه در سال 1392 123
- مراکز تحقیقاتی دانشگاه در سال 1392 123
- جدول 171 - وضعیت کتابخانه های دانشگاه در سال 1392 124
- جدول 172 - تعداد پایان نامه های دفاع شده دانشجویان تحصیلات تکمیلی دانشگاه طی سالهای 92 - 1380 125
- جدول 173 - تعداد مقالات دانشجویان تحصیلات تکمیلی دانشگاه طی سالهای 92 - 1380 125
- جدول 174 - گسترش مراکز رشد و پارکهای علم و فناوری در دانشگاه طی سالهای 92 - 1383 126
- جدول 175 - فعالیت های مرکز کارآفرینی دانشگاه طی سالهای 92 - 1384 126
- فعالیت های دانشجویی دانشگاه شهید چمران اهواز** 127
- جدول 176 - وضعیت خوابگاه های دانشجویی دانشگاه طی سالهای 92 - 1385 128
- جدول 177 - وضعیت ارائه خدمات رفاه دانشجویی دانشگاه طی سالهای 92 - 1384 128
- جدول 178 - فعالیت مدیریت تربیت بدنی حوزه معاونت دانشجویی دانشگاه طی سالهای 92 - 1385 129
- جدول 179 - فعالیت مرکز مشاوره حوزه معاونت دانشجویی دانشگاه طی سالهای 92 - 1385 129

129	جدول 180 - فعالیت مرکز درمانی حوزه معاونت دانشجویی دانشگاه طی سالهای 92 - 1385
130	فعالیت های فرهنگی دانشگاه شهید چمران اهواز
131	جدول 181 - فعالیت های مدیریت فرهنگی دانشگاه در سال تحصیلی 92 - 1384
131	تشکل های اسلامی دانشجویان دانشگاه در سال تحصیلی 93 - 92
131	کانون های فرهنگی، هنری و اجتماعی دانشگاه در سال تحصیلی 93 - 92
132	جدول 182 - فهرست نشریات چاپ شده دانشجویی، فرهنگی دانشگاه در سال تحصیلی 93 - 92
133	فعالیت های عمرانی دانشگاه شهید چمران اهواز
134	جدول 182 - زیر بنای کل فضاهای کالبدی دانشگاه در سال 1392
135	جدول 182 - وضعیت پروژه های در دست اجرای دانشگاه در سال 1392
136	وضعیت مالی و اعتباری دانشگاه شهید چمران اهواز
137	جدول 182 - بودجه هزینه ای (جاری) دانشگاه طی سالهای 92 - 1383
137	جدول 182 - اعتبارات مصوب دانشگاه طی سالهای 92 - 1383
138	جدول 182 - وضعیت درآمد اختصاصی دانشگاه طی سالهای 92 - 1383
138	جدول 182 - وضعیت بودجه عمرانی ملی و استانی دانشگاه طی سالهای 92 - 1383
139	نسبت ها و شاخص ها
139	نسبت دانشجویان
139	نسبت مقاطع تحصیلی
140	جدول 182 - نسبت استاد به دانشجو به تفکیک مقطع تحصیلی
140	جدول 182 - نسبت اعضای هیات علمی
140	نسبت کارکنان
141	جدول 182 - متراژ فضاهای کالبدی
141	جدول 182 - سرانه فضاهای کالبدی

فهرست نمودار

صفحه

موضوع

- نمودار 1 - تعداد کل دانشجویان دانشگاه به تفکیک مقطع تحصیلی و نوع پذیرش 4
- نمودار 2 - تعداد کل دانشجویان دانشگاه به تفکیک مقطع تحصیلی و جنسیت 4
- نمودار 3 - تعداد کل دانشجویان دانشگاه به تفکیک دانشکده و جنسیت 5
- نمودار 4 - تعداد کل دانشجویان دانشگاه به تفکیک دانشکده و مقطع تحصیلی 6
- نمودار 5 - تعداد کل دانشجویان دانشگاه به تفکیک دانشکده و نوع پذیرش 7
- نمودار 6 - تعداد کل دانشجویان مقطع کاردانی دانشگاه به تفکیک نوع پذیرش 8
- نمودار 7 - تعداد کل دانشجویان مقطع کارشناسی ناپیوسته دانشگاه به تفکیک نوع پذیرش 8
- نمودار 8 - تعداد کل دانشجویان مقطع کارشناسی روزانه دانشگاه به تفکیک دانشکده 9
- نمودار 9 - تعداد کل دانشجویان مقطع کارشناسی نوبت دوم دانشگاه به تفکیک دانشکده 9
- نمودار 10 - تعداد کل دانشجویان مقطع کارشناسی ارشد روزانه دانشگاه به تفکیک دانشکده 10
- نمودار 11 - تعداد کل دانشجویان مقطع کارشناسی ارشد نوبت دوم دانشگاه به تفکیک دانشکده 10
- نمودار 12 - تعداد کل دانشجویان مقطع دکترای حرفه ای دانشگاه به تفکیک نوع پذیرش 11
- نمودار 13 - تعداد کل دانشجویان مقطع دکترای تخصصی دانشگاه به تفکیک دانشکده 11
- نمودار 14 - مقایسه تعداد کل دانشجویان تحصیلات تکمیلی دانشگاه طی سال های تحصیلی 92 - 1380 12
- نمودار 15 - تعداد کل پذیرفته شدگان دانشگاه به تفکیک مقطع تحصیلی و نوع پذیرش 14
- نمودار 16 - تعداد کل پذیرفته شدگان دانشگاه به تفکیک مقطع تحصیلی و جنسیت 14
- نمودار 17 - تعداد کل پذیرفته شدگان دانشگاه به تفکیک دانشکده و جنسیت 15
- نمودار 18 - تعداد کل پذیرفته شدگان دانشگاه به تفکیک دانشکده و مقطع تحصیلی 16
- نمودار 19 - تعداد کل پذیرفته شدگان دانشگاه به تفکیک دانشکده و نوع پذیرش 17
- نمودار 20 - تعداد کل پذیرفته شدگان مقطع کاردانی دانشگاه به تفکیک نوع پذیرش 18
- نمودار 21 - تعداد کل پذیرفته شدگان مقطع کارشناسی ناپیوسته دانشگاه به تفکیک نوع پذیرش 18
- نمودار 22 - تعداد کل پذیرفته شدگان مقطع کارشناسی روزانه دانشگاه به تفکیک دانشکده 19
- نمودار 23 - تعداد کل پذیرفته شدگان مقطع کارشناسی نوبت دوم دانشگاه به تفکیک دانشکده 19
- نمودار 24 - تعداد کل پذیرفته شدگان مقطع کارشناسی ارشد روزانه به تفکیک دانشکده 20
- نمودار 25 - تعداد کل پذیرفته شدگان مقطع کارشناسی ارشد نوبت دوم به تفکیک دانشکده 20

- 21 نمودار 26 - تعداد کل پذیرفته شدگان مقطع دکترای حرفه ای دانشگاه به تفکیک نوع پذیرش
- 21 نمودار 27 - تعداد کل پذیرفته شدگان مقطع دکترای تخصصی دانشگاه به تفکیک دانشکده
- 22 نمودار 28 - مقایسه تعداد کل پذیرفته شدگان تحصیلات تکمیلی دانشگاه طی سال های تحصیلی 92 - 1384
- 24 نمودار 29 - تعداد کل دانش آموختگان دانشگاه به تفکیک مقطع تحصیلی و نوع پذیرش
- 24 نمودار 30 - تعداد کل دانش آموختگان دانشگاه به تفکیک مقطع تحصیلی و جنسیت
- 25 نمودار 31 - تعداد کل دانش آموختگان دانشگاه به تفکیک دانشکده و جنسیت
- 26 نمودار 32 - تعداد کل دانش آموختگان دانشگاه به تفکیک دانشکده و مقطع تحصیلی
- 27 نمودار 33 - تعداد کل دانش آموختگان دانشگاه به تفکیک دانشکده و نوع پذیرش
- 28 نمودار 34 - تعداد کل دانش آموختگان مقطع کاردانی دانشگاه به تفکیک نوع پذیرش
- 28 نمودار 35 - تعداد کل دانش آموختگان مقطع کارشناسی ناپیوسته دانشگاه به تفکیک نوع پذیرش
- 29 نمودار 36 - تعداد کل دانش آموختگان مقطع کارشناسی روزانه دانشگاه به تفکیک دانشکده
- 29 نمودار 37 - تعداد کل دانش آموختگان مقطع کارشناسی نوبت دوم دانشگاه به تفکیک دانشکده
- 30 نمودار 38 - تعداد کل دانش آموختگان مقطع کارشناسی ارشد روزانه دانشگاه به تفکیک دانشکده
- 30 نمودار 39 - تعداد کل دانش آموختگان مقطع کارشناسی ارشد نوبت دوم دانشگاه به تفکیک دانشکده
- 31 نمودار 40 - تعداد کل دانش آموختگان مقطع دکترای حرفه ای دانشگاه به تفکیک نوع پذیرش
- 31 نمودار 41 - تعداد کل دانش آموختگان مقطع دکترای تخصصی دانشگاه به تفکیک دانشکده
- 32 نمودار 42 - مقایسه تعداد کل دانش آموختگان مقاطع تحصیلات تکمیلی دانشگاه طی سال های تحصیلی 91 - 1383
- 34 نمودار 43 - تعداد کل رشته گرایشهای تحصیلی دانشگاه به تفکیک دانشکده
- 40 نمودار 44 - روند اخذ مجوز رشته های جدید در دانشگاه طی سالهای 92 - 1380
- 41 نمودار 45 - تعداد کل رشته گرایشهای تحصیلی دانشگاه طی سالهای 92 - 1380
- 42 نمودار 46 - تعداد دانشجویان استعداد های درخشان دانشگاه طی سالهای 92 - 1383
- نمودار 47 - تعداد دانشجویان فارغ التحصیل کارشناسی دانشگاه پذیرفته شده در مقطع کارشناسی ارشد
- 43 دانشگاههای دولتی طی سالهای 92- 1376
- 44 نمودار 48 - تعداد بازنگری و تغییر برنامه درسی دانشگاه طی سالهای 92 - 1380
- نمودار 49 - تعداد کارگاههای آموزشی برگزار شده در دانشگاه در ارتباط با افزایش کارایی اعضای هیات علمی
- 45 و تعداد اساتید شرکت کننده طی سالهای 92 - 1378
- نمودار 50 - تعداد واحدهای تدریس شده توسط اعضای هیات علمی تمام وقت دانشگاه به تفکیک مرتبه علمی
- 49 طی سال های 92 - 1384
- 51 نمودار 51 - میانگین واحدهای تدریس شده توسط اعضای هیات علمی تمام وقت دانشگاه طی سال های 92 - 1384

- 52 نمودار 52 - تعداد اعضای هیات علمی دانشگاه به تفکیک جنسیت
- 53 نمودار 53 - تعداد کل اعضای هیات علمی دانشگاه به تفکیک دانشکده
- 54 نمودار 54 - تعداد کل اعضای هیات علمی دانشگاه طی سال های 92 - 1376
- 55 نمودار 55 - تعداد کل اعضای هیات علمی دانشگاه به تفکیک دانشکده و نوع استخدام
- 56 نمودار 56 - تعداد اعضای هیات علمی دانشگاه به تفکیک نوع استخدام طی سال های 92 - 1376
- 57 نمودار 57 - نسبت تعداد دانشجو به هیات علمی به تفکیک دانشکده
- 58 نمودار 58 - تعداد کل استخدام و بازنشستگی اعضای هیات علمی دانشگاه طی سالهای 92 - 1379
- 59 نمودار 59 - روند ارتقاء اعضای هیات علمی دانشگاه طی سالهای 92 - 1376
- 60 نمودار 60 - روند تبدیل وضعیت استخدامی اعضای هیات علمی دانشگاه طی سالهای 92 - 1379
- 61 نمودار 61 - تعداد کل اعضای هیات علمی بورسیه دانشگاه طی سالهای 92 - 1377
- 62 نمودار 62 - تعداد اعضای هیات علمی بورسیه شده دانشگاه در سالهای 92 - 1377
- 63 نمودار 63 - تعداد کل کارکنان دانشگاه به تفکیک جنسیت
- 64 نمودار 64 - تعداد کل کارکنان دانشگاه به تفکیک مدرک تحصیلی
- 64 نمودار 65 - تعداد کل کارکنان دانشگاه به تفکیک نوع استخدام
- 64 نمودار 66 - تعداد کل کارکنان دانشگاه طی سالهای 92 - 1379
- 65 نمودار 67 - تعداد کل کارکنان استخدامی و بازنشسته دانشگاه طی سالهای 92 - 1379
- 68 نمودار 68 - تعداد کل دانشجویان دانشکده ادبیات و علوم انسانی در سال تحصیلی 92-93
- 71 نمودار 69 - تعداد کل دانشجویان دانشکده اقتصاد و علوم اجتماعی در سال تحصیلی 92-93
- 74 نمودار 70 - تعداد کل دانشجویان دانشکده الهیات و معارف اسلامی در سال تحصیلی 92 - 93
- 77 نمودار 71 - تعداد کل دانشجویان دانشکده تربیت بدنی و علوم ورزشی در سال تحصیلی 92 - 93
- 80 نمودار 72 - تعداد کل دانشجویان دانشکده علوم تربیتی و روانشناسی در سال تحصیلی 92 - 93
- 83 نمودار 73 - تعداد کل دانشجویان دانشکده علوم پایه در سال تحصیلی 92 - 93
- 87 نمودار 74 - تعداد کل دانشجویان دانشکده علوم ریاضی و کامپیوتر در سال تحصیلی 92 - 93
- 90 نمودار 75 - تعداد کل دانشجویان دانشکده علوم زمین در سال تحصیلی 92 - 93
- 93 نمودار 76 - تعداد کل دانشجویان دانشکده فنی و مهندسی در سال تحصیلی 92 - 93
- 97 نمودار 77 - تعداد کل دانشجویان دانشکده کشاورزی در سال تحصیلی 92 - 93
- 101 نمودار 78 - تعداد کل دانشجویان دانشکده مهندسی علوم آب در سال تحصیلی 92 - 93
- 104 نمودار 79 - تعداد کل دانشجویان دانشکده دامپزشکی در سال تحصیلی 92 - 93
- 107 نمودار 80 - تعداد کل دانشجویان دانشکده هنر و شوشتر در سال تحصیلی 92 - 93

- 110 نمودار 81 - تعداد کل دانشجویان پردیس بین الملل دانشگاه در سال تحصیلی 92 - 93
- 114 نمودار 82 - تعداد کل مقالات ارائه شده دانشگاه در نشریات علمی به تفکیک دانشکده در سال 1392
- 115 نمودار 83 - تعداد کل مقالات چاپ شده دانشگاه در نشریات علمی طی سالهای 92 - 80
- 116 نمودار 84 - تعداد مقالات ارائه شده در کنفرانس های داخلی و خارجی (ملی و بین المللی) دانشگاه در سال 1392
- 117 نمودار 85 - تعداد مقالات ارائه شده در کنفرانس های ملی و بین المللی دانشگاه طی سالهای 92 - 80
- 117 نمودار 86 - تعداد مقالات ارائه شده در کنفرانس های داخل و خارج دانشگاه طی سالهای 92 - 80
- 118 نمودار 87 - تعداد کتب چاپ شده توسط اعضای هیات علمی دانشگاه در سال 1392
- 119 نمودار 88 - تعداد کتب چاپ شده توسط اعضای هیات علمی دانشگاه طی سالهای 92 - 80
- 120 نمودار 89 - تعداد طرحهای تحقیقاتی مصوب داخلی و مشترک با سایر دستگاه ها طی سالهای 92 - 83
- نمودار 90 - مبلغ کل اعتبار طرحهای داخلی مصوب وکل مبلغ جذب شده از طریق قراردادهای تحقیقاتی
 طی سالهای 92 - 83
- 121 نمودار 91 - تعداد اعضای هیات علمی اعزام شده به فرصت مطالعاتی (خارج از کشور) دانشگاه طی سالهای 92 - 80
- 121 نمودار 92 - تعداد سمینارهای علمی برگزار شده در دانشگاه طی سالهای 92 - 80
- نمودار 93 - تعداد یادداشت تفاهم نامه های آموزشی، پژوهشی و فناوری منعقد با همتایان خارجی دانشگاه
 طی سالهای 92 - 81
- 122 نمودار 94 - تعداد واحدهای فناور مستقل در پارکهای علم و فناوری ومراکز رشد واحدهای فناور دانشگاه
 طی سالهای 92 - 83
- 122 نمودار 95 - تعداد دانشگران شاغل در موسسات مستقر در پارکها ومراکز رشد دانشگاه طی سالهای 92 - 83
- 125 نمودار 96 - تعداد پایان نامه های دفاع شده دانشجویان تحصیلات تکمیلی دانشگاه طی سالهای 92 - 80
- 125 نمودار 97 - تعداد مقالات چاپ شده دانشجویان تحصیلات تکمیلی دانشگاه طی سالهای 92 - 80
- 126 نمودار 98 - فعالیت های مرکز کار آفرینی دانشگاه طی سالهای 92 - 84
- 136 نمودار 99 - بودجه هزینه ای (جاری) دانشگاه طی سالهای 92 - 83 (میلیون ریال)
- 136 نمودار 100 - اعتبارات مصوب دانشگاه طی سالهای 92 - 83 (میلیون ریال)
- 137 نمودار 101 - وضعیت درآمد اختصاصی دانشگاه طی سالهای 92 - 83 (میلیون ریال)
- 137 نمودار 102 - وضعیت بودجه عمرانی ملی دانشگاه طی سالهای 92 - 83 (میلیون ریال)
- 137 نمودار 103 - وضعیت بودجه عمرانی استانی دانشگاه طی سالهای 92 - 83 (میلیون ریال)
- 140 نمودار 104 - سرانه فضاهای کالبدی دانشگاه طی سالهای 92 - 84

باسمه تعالی

مقدمه

سپاس و ستایش خداوند سبحان را که فرصتی مهیا نمود تا بتوان گزارش پیش‌رو را با اندیشه‌ی هموار نمودن مسیر تصمیم‌گیری و برنامه‌ریزی‌های آتی برای مدیران، مسئولین و برنامه‌ریزان دانشگاه فراهم آوریم.

گزارش حاضر سومین گزارش با نام "کارنامه آماری" می‌باشد که به بررسی آمار و اطلاعات سال تحصیلی 92 - 93 در حوزه‌های مختلف دانشگاه پرداخته و همچنین مروری بر آمار سال‌های گذشته داشته تا مقایسه‌ای از روند تغییرات ترسیم نماید. در این گزارش علاوه بر ارائه آمار سال تحصیلی 92 - 93، نسبت به رفع ایرادات در کارنامه آماری سال تحصیلی 92 - 91 اقدام گردیده است.

گردآوری آمار سال‌های گذشته با توجه به گستردگی واحدهای دانشگاه بسیار دشوار، و سرعت جمع‌آوری اطلاعات را با کندی مواجه و علیرغم تلاش بسیار، دستیابی به آمار سال‌های گذشته به صورت مطلوب میسر نشد. ارائه آمار و عملکرد مستند می‌تواند نقش بسیار مطلوب و سازنده‌ای را در شناساندن دانشگاه و تلاش‌هایی که دارد ایفاء نماید و بدیهی است که این آمار زمانی می‌تواند به منصفی ظهور برسد که تمامی واحدهای دانشگاه آمار صحیح حوزه خود را با دقت، کیفیت و سرعت بر مبنای اطلاعات روز ارائه نمایند. با توجه به شعار سال مقام معظم رهبری (مدظله العالی) «اقتصاد و فرهنگ، با عزم ملی و مدیریت جهادی» انشاء... که مجموعه‌ی دانشگاهی در سایه همدلی و همفکری در راستای تحقق برای رسیدن به اهداف متعالی نظام مقدس جمهوری اسلامی ایران گام بردارند.

تهیه و تدوین این گزارش حاصل زحمات واحد نظارت و ارزیابی دانشگاه اعم از مدیریت محترم نظارت و ارزیابی جناب آقای دکتر محمدرضا زادکرمی، سرکار خانم فاطمه گودرزی رئیس واحد آمار دانشگاه، کارشناسان واحد آمار و تمامی رابطین آماری حوزه‌های مختلف دانشگاه و سایر همکاران ذیربط بوده است که در اینجا لازم می‌دانم از آنان تشکر نمایم. از خداوند متعال توفیق همه‌ی عزیزان را مسئلت دارم.

و من... التوفیق

دکتر محمد رعایایی اردکانی

سرپرست دانشگاه



دانشگاه شهید چمران اهواز در یک نگاه

دانشگاه شهید چمران اهواز وارث پر ارزش ترین تاریخ علوم و دانش ایران و حتی جهان قدیم است. بدون تردید، در طی شش قرن نام جندی شاپور مترادف با مرکزی بوده است که در آن علوم فلسفه، نجوم، ریاضیات و مخصوصاً پزشکی در حد اعلای خود تدریس می شده است.

حیات دوباره دانشگاه از سال ۱۳۳۴ هجری شمسی با ایجاد دانشکده کشاورزی و پذیرش ۴۰ دانشجو در دوره جدید آغاز شد. سپس در سال ۱۳۳۵ مقدمات ایجاد دانشکده پزشکی فراهم آمد و بتدریج سایر دانشکده ها از آن پس فعال شدند. تا قبل از پیروزی شکوهمند انقلاب اسلامی در سال ۱۳۵۷ این دانشگاه نزدیک به ۴ هزار دانشجوی مشغول به تحصیل در ۴۰ رشته تحصیلی در مقطع لیسانس و ۱۷ رشته تحصیلی در مقطع فوق لیسانس داشته است. پس از انقلاب و در دوران جنگ تحمیلی این دانشگاه یکی از پایگاه های اصلی رزمندگان اسلام در دفاع مقدس به شمار می رفت و مقر اصلی شهید دکتر چمران بود. پس از به شهادت رسیدن این سردار بزرگ و به پاس بزرگداشت نام و خاطره آن مرد، نام دانشگاه جندی شاپور به دانشگاه شهید چمران اهواز تغییر یافت.

قابل ذکر است دانشگاه شهید چمران اهواز به عنوان دانشگاه مادر شاهد به ثمر رسیدن استقلال واحدهای اقماری خود بوده است که به ترتیب دانشگاه **لرستان** (در سالهای دور)، علوم و فنون دریایی خرمشهر (سال ۱۳۸۲)، کشاورزی و منابع طبیعی رامین (سال ۱۳۸۳)، دانشگاه صنعتی جندی شاپور دزفول (سال ۱۳۸۳) و دانشگاه صنعتی خاتم الانبیاء (ص) بهبهان (سال ۱۳۸۶).

هم اکنون دانشگاه شهید چمران دارای ۱۳ دانشکده با ۵۳ گروه آموزشی می باشد که شامل ۲۲ گروه علوم انسانی، ۷ گروه علوم پایه، ۷ گروه فنی و مهندسی، ۱۳ گروه علوم کشاورزی و دامپزشکی و ۲ گروه هنر می باشد. این گروه ها مجموعاً شامل ۳ رشته در مقطع کاردانی، ۵۷ رشته در مقطع کارشناسی پیوسته و ناپیوسته، ۱۵۱ رشته در مقطع کارشناسی ارشد، ۸۰ رشته در مقطع دکتری تخصصی و phd و یک رشته در مقطع دکتری حرفه ای هستند، که از این تعداد ۳۶ رشته در مقطع کارشناسی ارشد و ۱۵ رشته در مقطع دکتری تخصصی مربوط به پردیس بین الملل می باشد. ۸۳ درصد از ۵۴۴ عضو هیات علمی دانشگاه دارای رتبه استادیاری و بالاتر می باشند و قریب به ۵۰۰۰ دانشجوی تحصیلات تکمیلی در این دانشگاه مشغول به تحصیل هستند.

از سال ۱۳۹۱ دانشکده پردیس بین الملل ارون راه اندازی و در حال حاضر تعداد ۴۰۸ دانشجوی تحصیلات تکمیلی در این واحد مشغول به تحصیل می باشند.

واحد های آموزشی دانشگاه شهید چمران اهواز در سال ۱۳۹۲

گروه کشاورزی و دامپزشکی :

سال تأسیس	نام دانشکده
۱۳۳۴	کشاورزی
۱۳۸۲	مهندسی علوم آب
۱۳۵۲	دامپزشکی

گروه علوم پایه :

سال تأسیس	نام دانشکده
۱۳۴۹	علوم پایه
۱۳۷۸	علوم ریاضی
۱۳۸۳	علوم زمین

گروه علوم انسانی :

سال تأسیس	نام دانشکده
۱۳۵۲	ادبیات و علوم انسانی
۱۳۳۵	اقتصاد و علوم اجتماعی
۱۳۵۷	الهیات و معارف اسلامی
۱۳۵۶	تربیت بدنی
۱۳۴۹	علوم تربیتی و روانشناسی

گروه هنر :

سال تأسیس	نام دانشکده
۱۳۸۳	هنر شوشتر

گروه فنی و مهندسی :

سال تأسیس	نام دانشکده
۱۳۵۶	مهندسی

سال تأسیس	نام واحد
۱۳۹۱	پردیس بین الملل

رؤسای دانشگاه از بدو تأسیس تا کنون

دکتر منوچهر دوائی، مهندس قائم مقامی، مهندس محمدصادق نجفی (۶۰/۷ لغایت ۶۳/۸)، دکتر عبدالرسول کاظم پور (۶۳/۸ لغایت ۶۹/۴)، دکتر خسرو ناداران طحان (۶۹/۴ لغایت ۷۲/۸)، دکتر نصرت اله ضرغام (۷۲/۸ لغایت ۷۴/۶)، دکتر منصور سیاری (۷۴/۶ لغایت ۷۹/۵)، دکتر عبدالمهدی بخشنده (۷۹/۵ لغایت ۸۰/۲)، دکتر مسعود صفایی مقدم (۸۰/۲ لغایت ۸۴/۹)، دکتر سید محمدحسین نوری موگهی (۸۴/۹ لغایت ۸۶/۶)، دکتر مرتضی زرگر شوشتری (۸۶/۶ لغایت ۸۹/۵)، دکتر حسن مروتی (۸۹/۵ لغایت ۹۲/۱۲)، دکتر محمد رعایایی اردکانی (۹۳/۱ تا کنون).



دانشکده ها و گروههاي آموزشي دانشگاه شهيد چمران اهواز در سال تحصيلي ۹۳ - ۹۲

نام دانشکده	نام گروه آموزشي	ردیف
دانشکده علوم آب	آب و فاضلاب	۲۸
	هيدرولوژی و منابع آب	۲۹
	آبياري و زهکشي	۳۰
	سازه هاي آبي	۳۱
دانشکده علوم تربيتي و روانشناسي	روانشناسي باليني	۳۲
	روانشناسي صنعتي و سازماني	۳۳
	روانشناسي تربيتي	۳۴
	مشاوره و راهنمايي	۳۵
	کنتابداري	۳۶
	علوم تربيتي	۳۷
دانشکده علوم رياضي	آمار	۳۸
	رياضي	۳۹
دانشکده کشاورزي	ماشين هاي کشاورزي	۴۰
	گياهپزشكي	۴۱
	خاکشناسي	۴۲
	باغباني	۴۳
دانشکده مهندسي	زراعت	۴۴
	برق	۴۵
	مکانيك	۴۶
	کامپيوتر	۴۷
	مواد	۴۸
	عمران	۴۹
دانشکده هنر شوشتر	هنرهای تجسمي - گرافيك	۵۱
	هنرهای تجسمي - نقاشي	۵۲
	کامپيوتر	۵۳
پردیس بين الملل دانشگاه شهيد چمران اهواز		

نام دانشکده	نام گروه آموزشي	ردیف
دانشکده ادبيات و علوم انساني	تاريخ	۱
	زبان فرانسه	۲
	زبان انگليسي	۳
	ادبيات فارسي	۴
دانشکده اقتصاد و علوم اجتماعي	اقتصاد بازرگاني	۵
	اقتصاد نظري	۶
	حقوق	۷
	علوم اجتماعي	۸
	حسابداري	۹
	مديريت	۱۰
دانشکده الهيات و معارف اسلامي	علوم قرآني و حديث	۱۱
	فقه و مباني حقوق اسلامي	۱۲
	زبان و ادبيات عرب	۱۳
دانشکده تربيت بدني و علوم ورزشي	مديريت و برنامه ريزي ورزشي	۱۴
	فيزيولوژی ورزشي	۱۵
	روانشناسي ورزشي	۱۶
دانشکده دامپزشكي	پانوبيولوژی	۱۷
	بهداشت و کنترل مواد غذايي	۱۸
	علوم درمانگه اي	۱۹
دانشکده علوم	علوم پايه	۲۰
	ژنتيك	۲۱
	زيست شناسي	۲۲
	فيزيك	۲۳
دانشکده علوم زمين	شيمي	۲۴
	جغرافيا و برنامه ريزي شهري	۲۵
	سيستمهاي اطلاعات جغرافيايي GIS	۲۶
	زمين شناسي	۲۷

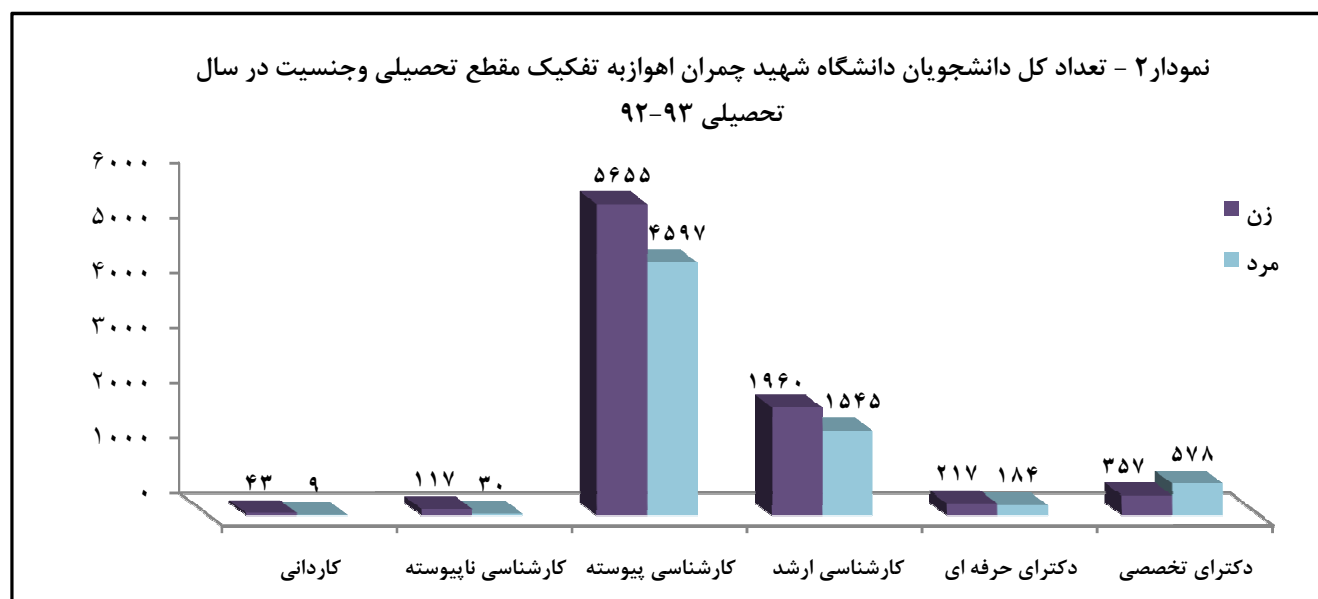
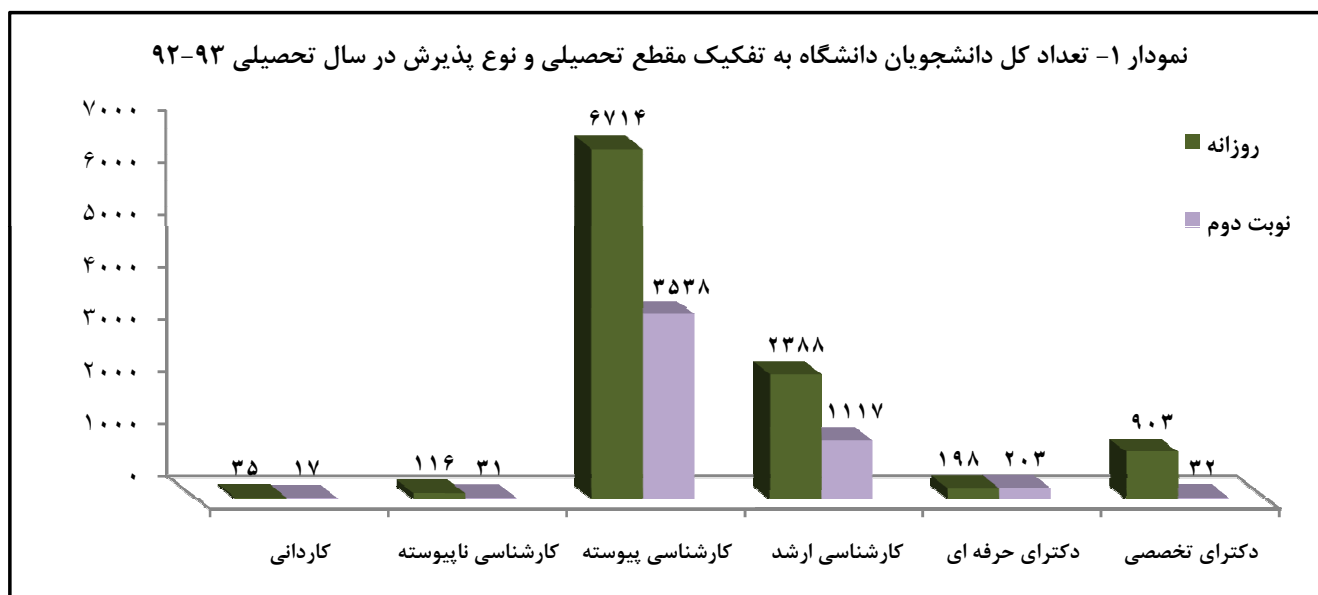


**دانشجویان شاغل به
تحصیل دانشگاه شهید
چمران اهواز
در سال تحصیلی
۹۲ - ۹۳**



جدول ۱ - تعداد کل دانشجویان دانشگاه شهید چمران اهواز به تفکیک مقطع تحصیلی، جنسیت و نوع پذیرش در سال تحصیلی ۹۳ - ۹۲

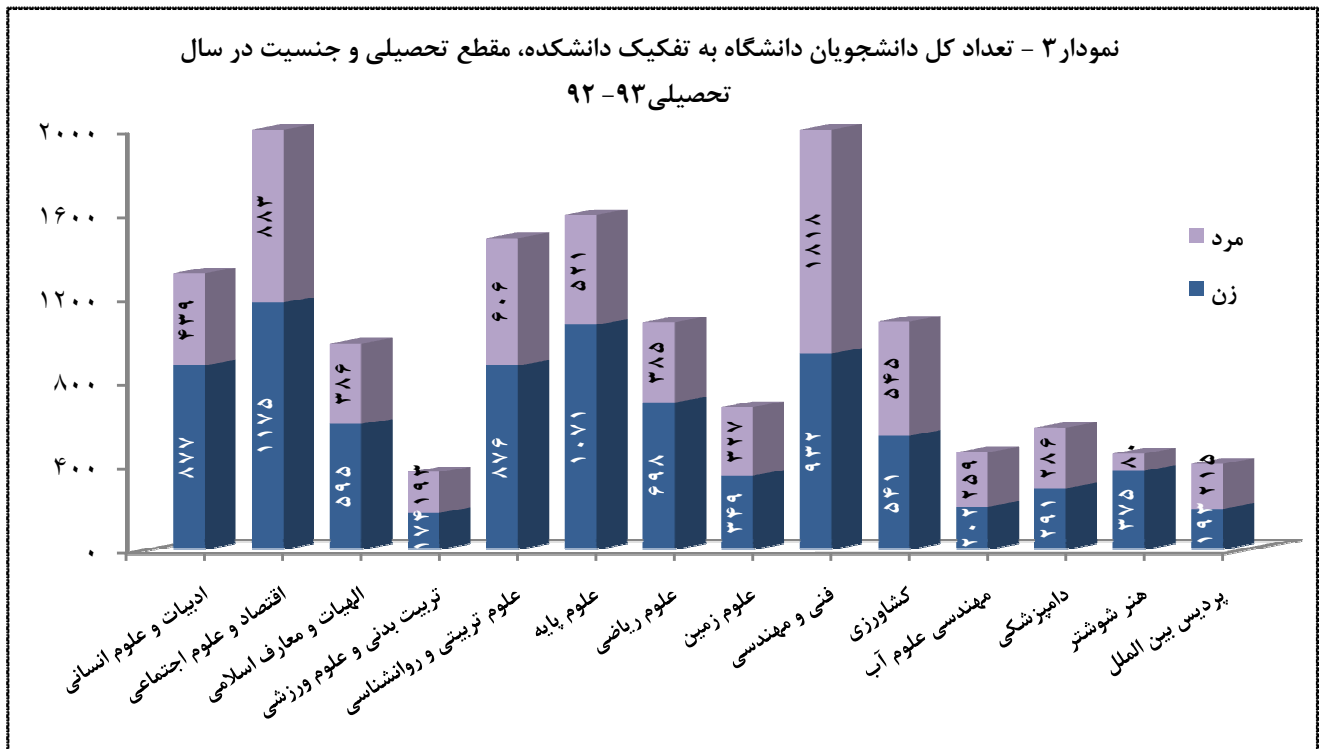
مقطع تحصیلی	روزانه			نوبت دوم			جمع		
	زن	مرد	جمع	زن	مرد	جمع	زن	مرد	جمع
کاردانی	۲۸	۷	۳۵	۱۵	۲	۱۷	۴۳	۹	۵۲
کارشناسی ناپیوسته	۹۲	۲۴	۱۱۶	۲۵	۶	۳۱	۱۱۷	۳۰	۱۴۷
کارشناسی پیوسته	۳۵۹۸	۳۱۱۶	۶۷۱۴	۲۰۵۷	۱۴۸۱	۳۵۳۸	۵۶۵۵	۴۵۹۷	۱۰۲۵۲
کارشناسی ارشد	۱۳۸۶	۱۰۰۲	۲۳۸۸	۵۷۴	۵۴۳	۱۱۱۷	۱۹۶۰	۱۵۴۵	۳۵۰۵
دکترای حرفه ای	۱۰۰	۹۸	۱۹۸	۱۱۷	۸۶	۲۰۳	۲۱۷	۱۸۴	۴۰۱
دکترای تخصصی	۳۴۱	۵۶۲	۹۰۳	۱۶	۱۶	۳۲	۳۵۷	۵۷۸	۹۳۵
جمع مقاطع	۵۵۴۵	۴۸۰۹	۱۰۳۵۴	۲۸۰۴	۲۱۳۴	۴۹۳۸	۸۳۴۹	۶۹۴۳	۱۵۲۹۲





جدول ۲ - تعداد کل دانشجویان دانشگاه شهید چمران اهواز به تفکیک دانشکده، مقطع تحصیلی و جنسیت در سال تحصیلی ۹۳ - ۹۲

دانشکده	کارדانی		کارشناسی - ن		کارشناسی - پ		کارشناسی ارشد		دکترای حرفه ای		دکتری تخصصی		جمع	
	مرد	زن	مرد	زن	مرد	زن	مرد	زن	مرد	زن	مرد	زن	مرد	زن
ادبیات و علوم انسانی	۰	۰	۰	۰	۲۸۹	۶۵۹	۱۱۵	۱۸۶	۰	۰	۳۵	۳۲	۴۳۹	۸۷۷
اقتصاد و علوم اجتماعی	۰	۰	۰	۰	۷۳۲	۹۷۶	۱۲۵	۱۹۲	۰	۰	۲۶	۷	۸۸۳	۱۱۷۵
الهیات و معارف اسلامی	۰	۰	۰	۰	۳۰۴	۴۶۸	۶۹	۱۱۹	۰	۰	۱۳	۸	۳۸۶	۵۹۵
تربیت بدنی و علوم ورزشی	۰	۰	۰	۰	۱۲۴	۱۱۱	۵۶	۶۰	۰	۰	۱۳	۳	۱۹۳	۱۷۴
علوم تربیتی و روانشناسی	۰	۰	۰	۰	۴۰۰	۵۹۸	۱۱۹	۲۱۶	۰	۰	۸۷	۶۲	۶۰۶	۸۷۶
علوم پایه	۰	۰	۰	۰	۴۰۸	۶۹۰	۶۸	۲۹۷	۰	۰	۴۵	۸۴	۵۲۱	۱۰۷۱
علوم ریاضی	۰	۰	۰	۰	۲۶۳	۴۸۶	۷۷	۱۸۴	۰	۰	۴۵	۲۸	۳۸۵	۶۹۸
علوم زمین	۰	۰	۰	۰	۲۰۹	۲۲۴	۸۷	۱۲۰	۰	۰	۳۱	۵	۳۲۷	۳۴۹
فنی و مهندسی	۰	۰	۰	۰	۱۲۶۹	۷۸۴	۴۴۵	۱۳۲	۰	۰	۱۰۴	۱۶	۱۸۱۸	۹۳۲
کشاورزی	۰	۰	۰	۰	۴۳۱	۳۵۸	۸۱	۱۵۸	۰	۰	۳۳	۲۵	۵۴۵	۵۴۱
مهندسی علوم آب	۰	۰	۰	۰	۱۲۹	۹۱	۷۸	۸۴	۰	۰	۵۲	۲۷	۲۵۹	۲۰۲
دامپزشکی	۰	۰	۰	۰	۰	۰	۲۴	۳۰	۱۸۴	۲۱۷	۷۸	۴۴	۲۸۶	۲۹۱
هنر شوستر	۹	۴۳	۳۰	۱۱۷	۳۹	۲۱۰	۲	۵	۰	۰	۰	۰	۸۰	۳۷۵
پرديس بين الملل	۰	۰	۰	۰	۰	۰	۱۹۹	۱۷۷	۰	۰	۱۶	۱۶	۲۱۵	۱۹۳
جمع مقاطع	۹	۴۳	۳۰	۱۱۷	۴۵۹۷	۵۶۵۵	۱۵۴۵	۱۹۶۰	۱۸۴	۲۱۷	۵۷۸	۳۵۷	۶۹۴۳	۸۳۴۹
جمع کل	۵۲	۱۴۷	۱۰۲۵۲	۳۵۰۵	۴۰۱	۹۳۵	۱۵۲۹۲							

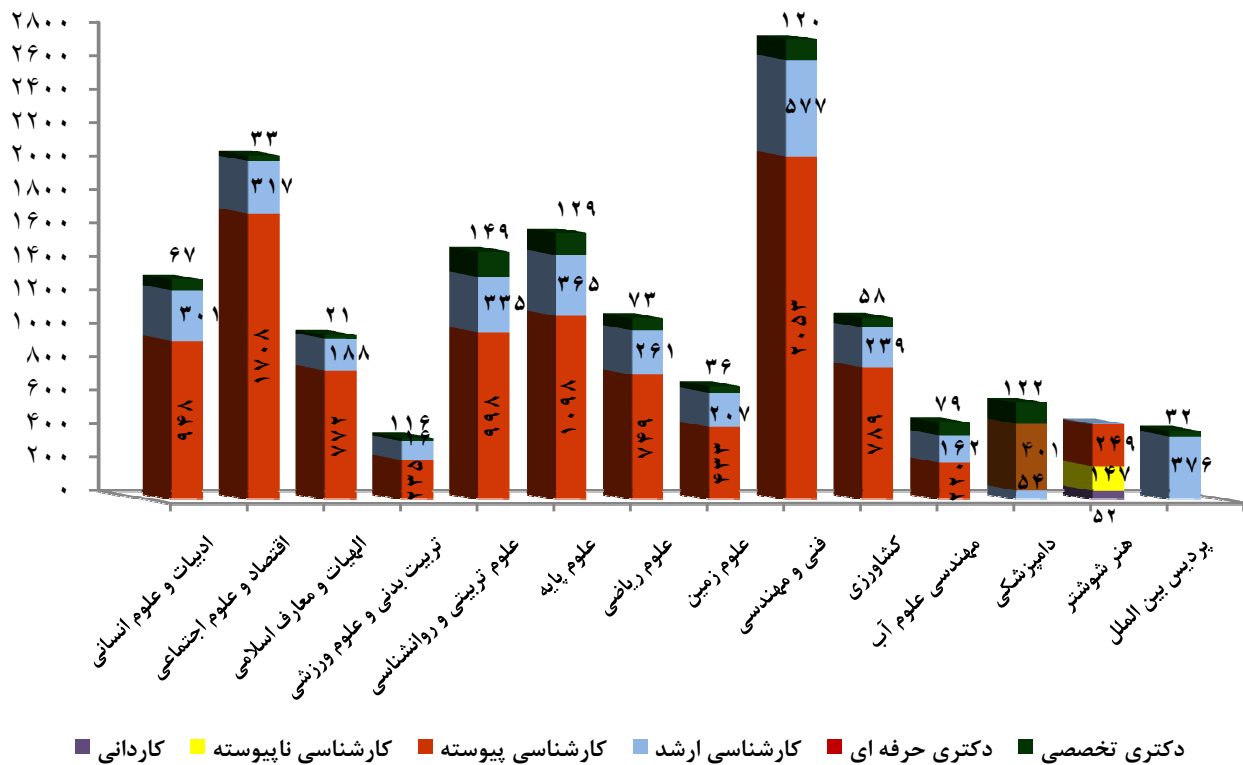




جدول ۳ - تعداد کل دانشجویان دانشگاه شهید چمران اهواز به تفکیک دانشکده ومقطع تحصیلی در سال تحصیلی ۹۳ - ۹۲

دانشکده	کاردانی	کارشناسی - ن	کارشناسی - پ	کارشناسی ارشد	دکترای حرفه ای	دکترای تخصصی	جمع
ادبیات و علوم انسانی	۰	۰	۹۴۸	۳۰۱	۰	۶۷	۱۳۱۶
اقتصاد و علوم اجتماعی	۰	۰	۱۷۰۸	۳۱۷	۰	۳۳	۲۰۵۸
الهیات و معارف اسلامی	۰	۰	۷۷۲	۱۸۸	۰	۲۱	۹۸۱
تربیت بدنی و علوم ورزشی	۰	۰	۲۳۵	۱۱۶	۰	۱۶	۳۶۷
علوم تربیتی و روانشناسی	۰	۰	۹۹۸	۳۳۵	۰	۱۴۹	۱۴۸۲
علوم پایه	۰	۰	۱۰۹۸	۳۶۵	۰	۱۲۹	۱۵۹۲
علوم ریاضی	۰	۰	۷۴۹	۲۶۱	۰	۷۳	۱۰۸۳
علوم زمین	۰	۰	۴۳۳	۲۰۷	۰	۳۶	۶۷۶
فنی و مهندسی	۰	۰	۲۰۵۳	۵۷۷	۰	۱۲۰	۲۷۵۰
کشاورزی	۰	۰	۷۸۹	۲۳۹	۰	۵۸	۱۰۸۶
مهندسی علوم آب	۰	۰	۲۲۰	۱۶۲	۰	۷۹	۴۶۱
دامپزشکی	۰	۰	۰	۵۴	۴۰۱	۱۲۲	۵۷۷
هنر شوستر	۵۲	۱۴۷	۲۴۹	۷	۰	۰	۴۵۵
پرديس بين الملل	۰	۰	۰	۳۷۶	۰	۳۲	۴۰۸
جمع مقاطع	۵۲	۱۴۷	۱۰۲۵۲	۳۵۰۵	۴۰۱	۹۳۵	۱۵۲۹۲

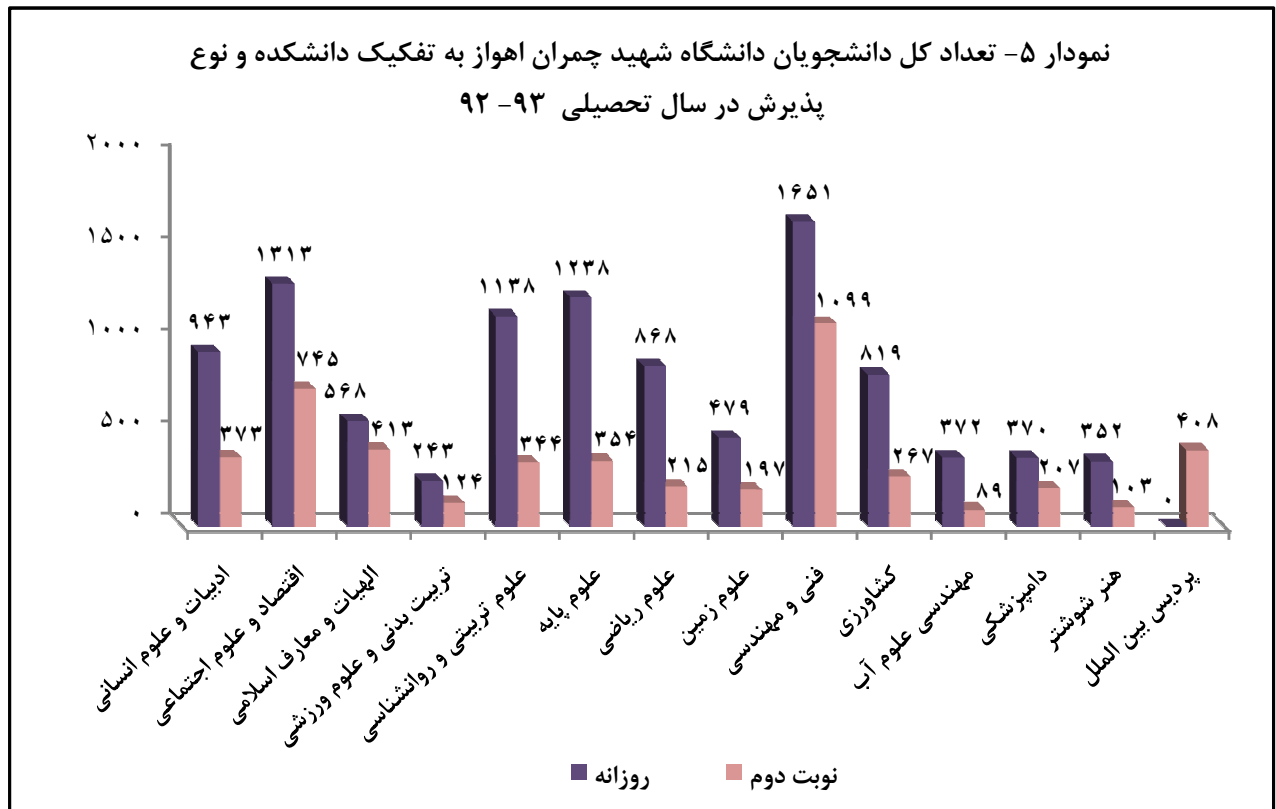
نمودار ۴ - تعداد کل دانشجویان دانشگاه به تفکیک دانشکده و مقطع تحصیلی در سال تحصیلی ۹۳ - ۹۲





جدول ۴ - تعداد کل دانشجویان دانشگاه شهید چمران اهواز به تفکیک دانشکده ونوع پذیرش در سال تحصیلی ۹۳ - ۹۲

دانشکده	روزانه			نوبت دوم			جمع		
	زن	مرد	جمع	زن	مرد	جمع	زن	مرد	جمع
ادبیات و علوم انسانی	۶۱۳	۳۳۰	۹۴۳	۲۶۴	۱۰۹	۳۷۳	۸۷۷	۴۳۹	۱۳۱۶
اقتصاد و علوم اجتماعی	۷۳۷	۵۷۶	۱۳۱۳	۴۳۸	۳۰۷	۷۴۵	۱۱۷۵	۸۸۳	۲۰۵۸
الهیات و معارف اسلامی	۳۳۰	۲۳۸	۵۶۸	۲۶۵	۱۴۸	۴۱۳	۵۹۵	۳۸۶	۹۸۱
تربیت بدنی و علوم ورزشی	۱۱۰	۱۳۳	۲۴۳	۶۴	۶۰	۱۲۴	۱۷۴	۱۹۳	۳۶۷
علوم تربیتی و روانشناسی	۶۴۸	۴۹۰	۱۱۳۸	۲۲۸	۱۱۶	۳۴۴	۸۷۶	۶۰۶	۱۴۸۲
علوم پایه	۸۰۷	۴۳۱	۱۲۳۸	۲۶۴	۹۰	۳۵۴	۱۰۷۱	۵۲۱	۱۵۹۲
علوم ریاضی	۵۱۸	۳۵۰	۸۶۸	۱۸۰	۳۵	۲۱۵	۶۹۸	۳۸۵	۱۰۸۳
علوم زمین	۲۴۵	۲۳۴	۴۷۹	۱۰۴	۹۳	۱۹۷	۳۴۹	۳۲۷	۶۷۶
فنی و مهندسی	۵۴۴	۱۱۰۷	۱۶۵۱	۳۸۸	۷۱۱	۱۰۹۹	۹۳۲	۱۸۱۸	۲۷۵۰
کشاورزی	۳۸۱	۴۳۸	۸۱۹	۱۶۰	۱۰۷	۲۶۷	۵۴۱	۵۴۵	۱۰۸۶
مهندسی علوم آب	۱۵۸	۲۱۴	۳۷۲	۴۴	۴۵	۸۹	۲۰۲	۲۵۹	۴۶۱
دامپزشکی	۱۷۲	۱۹۸	۳۷۰	۱۱۹	۸۸	۲۰۷	۲۹۱	۲۸۶	۵۷۷
هنر شوستر	۲۸۲	۷۰	۳۵۲	۹۳	۱۰	۱۰۳	۳۷۵	۸۰	۴۵۵
پردیس بین الملل	۰	۰	۰	۱۹۳	۲۱۵	۴۰۸	۱۹۳	۲۱۵	۴۰۸
جمع	۵۵۴۵	۴۸۰۹	۱۰۳۵۴	۲۸۰۴	۲۱۳۴	۴۹۳۸	۸۳۴۹	۶۹۴۳	۱۵۲۹۲





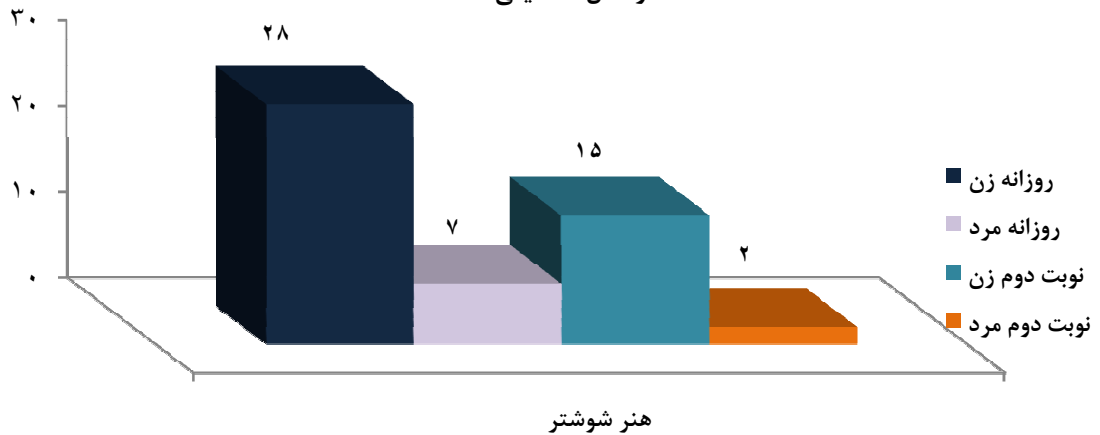
جدول ۵ - تعداد کل دانشجویان مقطع کاردانی دانشگاه به تفکیک دانشکده و نوع پذیرش در سال تحصیلی ۹۳ - ۹۲

دانشکده	روزانه		نوبت دوم		جمع	
	زن	مرد	زن	مرد	زن	مرد
هنر شوستر	۲۸	۷	۱۵	۲	۴۳	۹
جمع	۲۸	۷	۱۵	۲	۴۳	۹

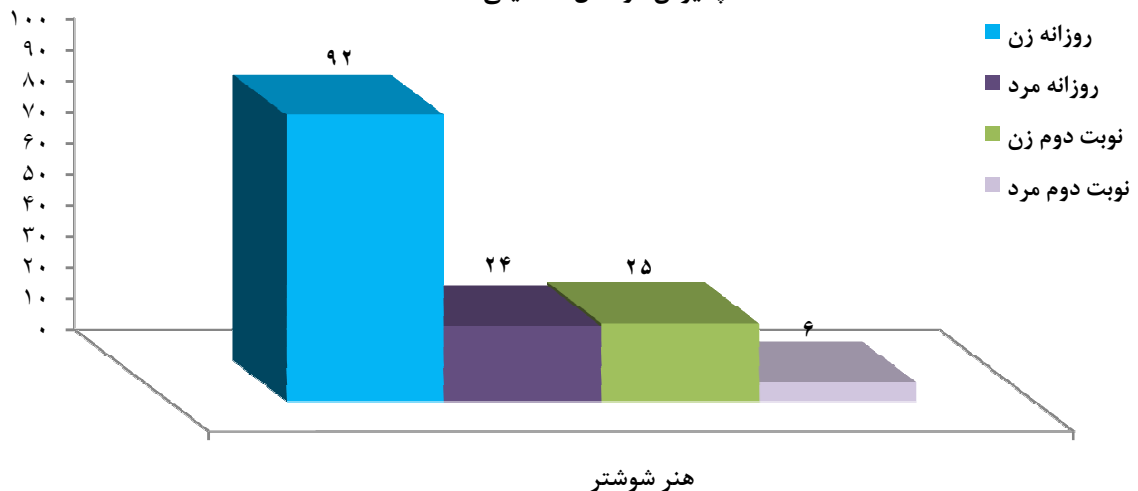
جدول ۶ - تعداد کل دانشجویان مقطع کارشناسی ناپیوسته دانشگاه به تفکیک دانشکده و نوع پذیرش در سال تحصیلی ۹۳ - ۹۲

دانشکده	روزانه		نوبت دوم		جمع	
	زن	مرد	زن	مرد	زن	مرد
هنر شوستر	۹۲	۲۴	۲۵	۶	۱۱۷	۳۰
جمع	۹۲	۲۴	۲۵	۶	۱۱۷	۳۰

نمودار ۶ - تعداد کل دانشجویان مقطع کاردانی دانشگاه به تفکیک جنسیت و نوع پذیرش در سال تحصیلی ۹۳ - ۹۲



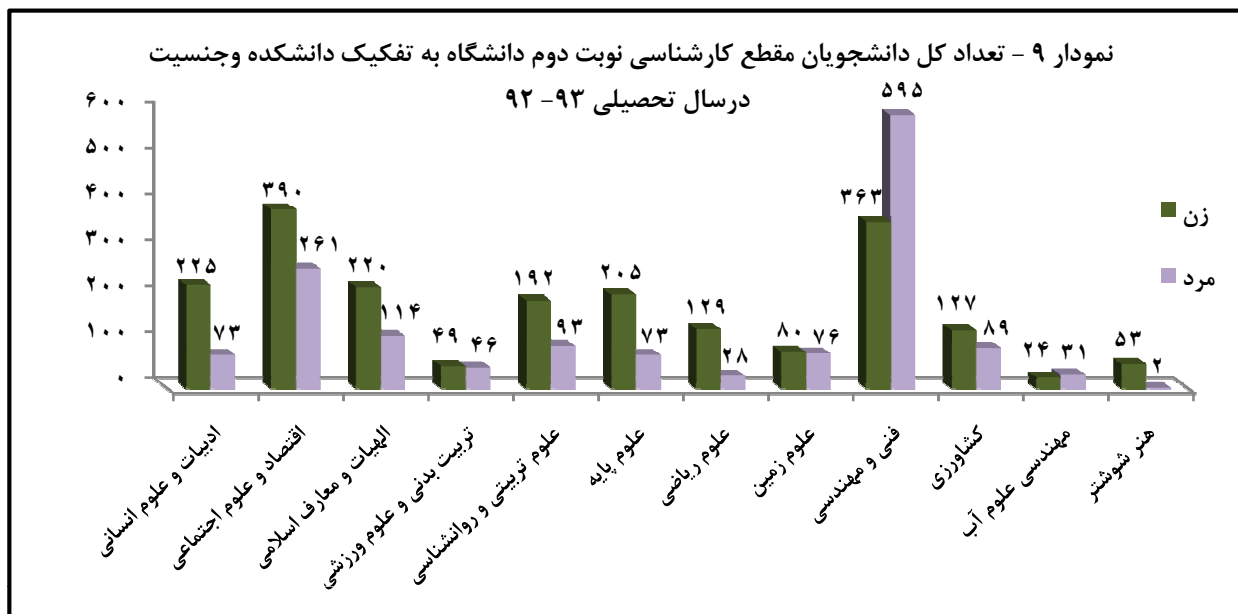
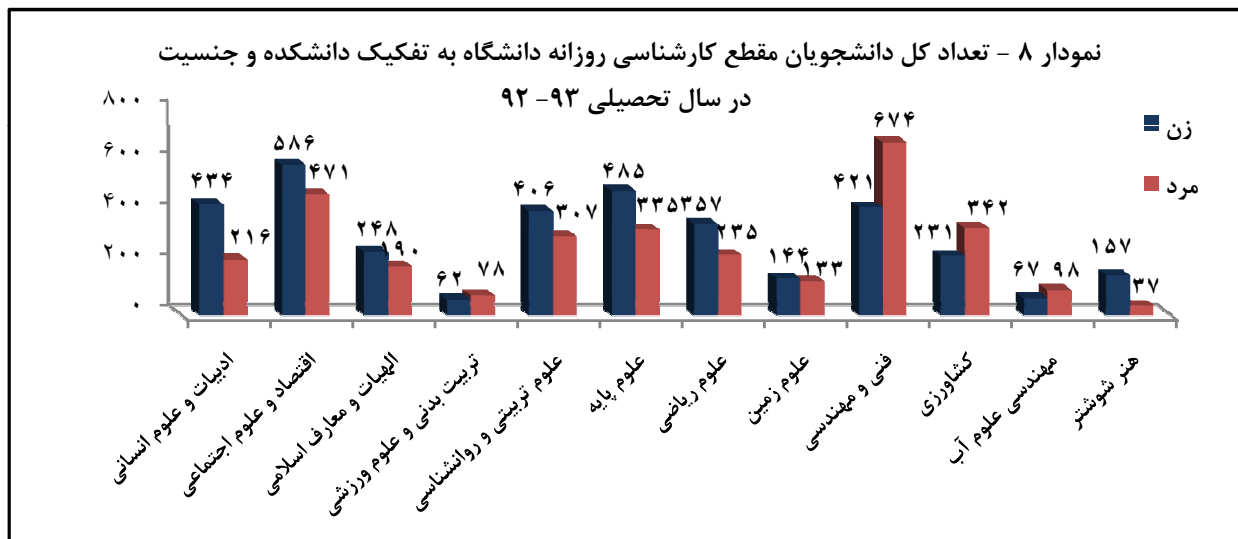
نمودار ۷ - تعداد کل دانشجویان مقطع کارشناسی ناپیوسته دانشگاه به تفکیک جنسیت و نوع پذیرش در سال تحصیلی ۹۳ - ۹۲





جدول ۷ - تعداد کل دانشجویان مقطع کارشناسی دانشگاه به تفکیک دانشکده و نوع پذیرش در سال تحصیلی ۹۳ - ۹۲

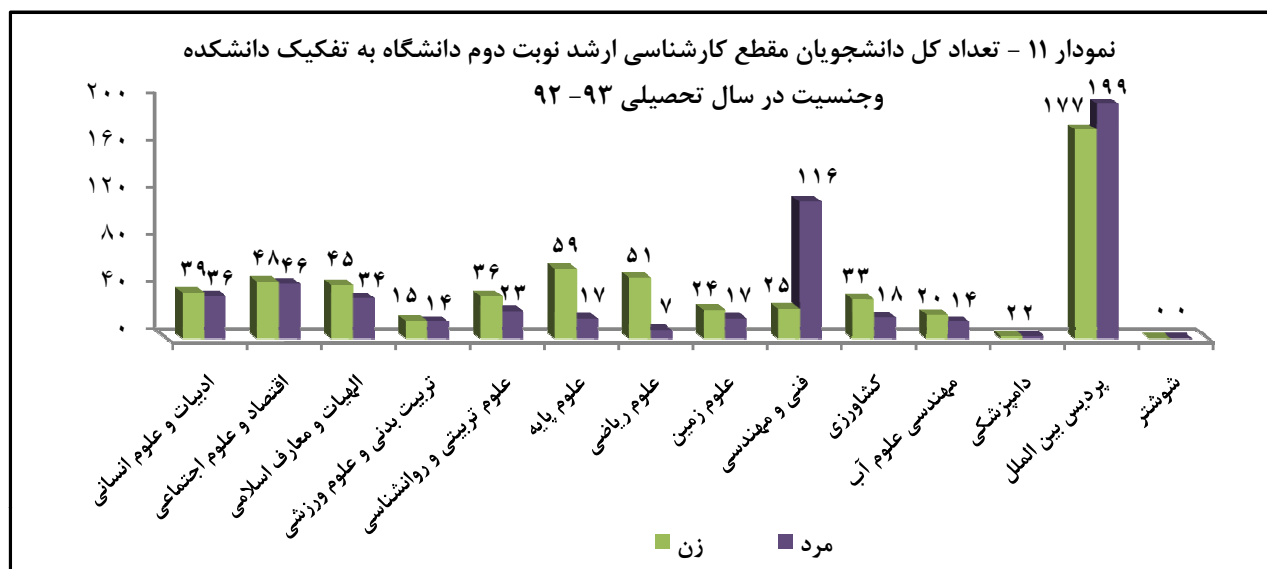
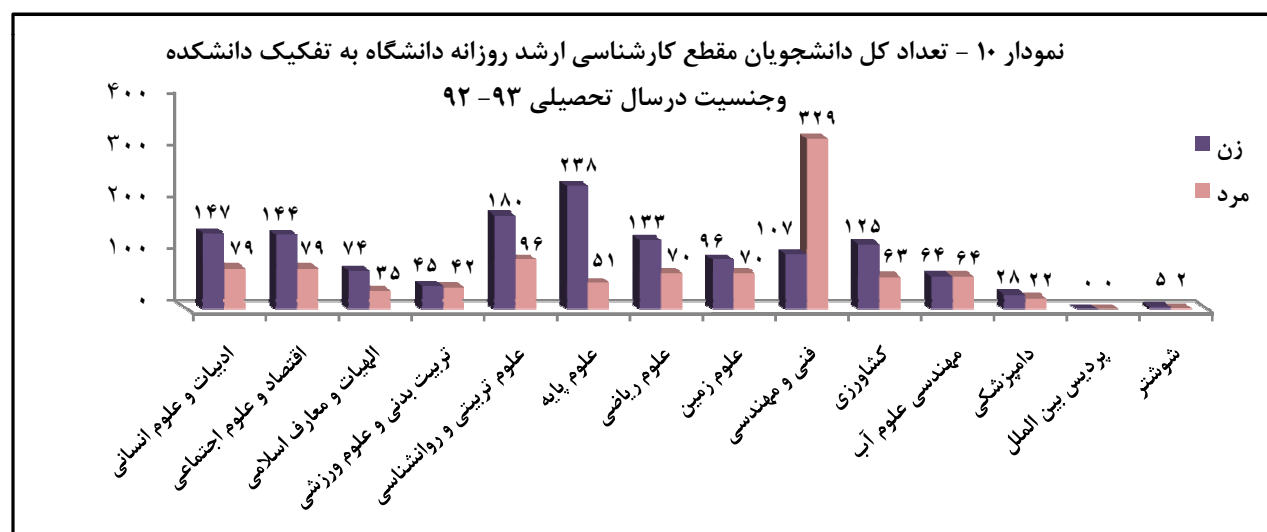
دانشکده	روزانه		نوبت دوم		جمع	
	زن	مرد	زن	مرد	زن	مرد
ادبیات و علوم انسانی	۴۳۴	۲۱۶	۲۲۵	۷۳	۶۵۹	۲۸۹
اقتصاد و علوم اجتماعی	۵۸۶	۴۷۱	۳۹۰	۲۶۱	۹۷۶	۷۳۲
الهیات و معارف اسلامی	۲۴۸	۱۹۰	۲۲۰	۱۱۴	۴۶۸	۳۰۴
تربیت بدنی و علوم ورزشی	۶۲	۷۸	۴۹	۴۶	۱۱۱	۱۲۴
علوم تربیتی و روانشناسی	۴۰۶	۳۰۷	۱۹۲	۹۳	۵۹۸	۴۰۰
علوم پایه	۴۸۵	۳۳۵	۲۰۵	۷۳	۶۹۰	۴۰۸
علوم ریاضی	۳۵۷	۲۳۵	۱۲۹	۲۸	۴۸۶	۲۶۳
علوم زمین	۱۴۴	۱۳۳	۸۰	۷۶	۲۲۴	۲۰۹
فنی و مهندسی	۴۲۱	۶۷۴	۳۶۳	۵۹۵	۷۸۴	۱۲۶۹
کشاورزی	۲۳۱	۳۴۲	۱۲۷	۸۹	۳۵۸	۴۳۱
مهندسی علوم آب	۶۷	۹۸	۲۴	۳۱	۹۱	۱۲۹
هنر شوستر	۱۵۷	۳۷	۵۳	۲	۲۱۰	۳۹
جمع	۳۵۹۸	۳۱۱۶	۲۰۵۷	۱۴۸۱	۵۶۵۵	۴۵۹۷





جدول ۸ - تعداد کل دانشجویان مقطع کارشناسی ارشد دانشگاه به تفکیک دانشکده و نوع پذیرش در سال تحصیلی ۹۳ - ۹۲

دانشکده	روزانه		نوبت دوم		جمع	
	مرد	زن	مرد	زن	مرد	زن
ادبیات و علوم انسانی	۷۹	۱۴۷	۳۶	۳۹	۱۱۵	۳۰۱
اقتصاد و علوم اجتماعی	۷۹	۱۴۴	۴۶	۴۸	۱۲۵	۳۱۷
الهیات و معارف اسلامی	۳۵	۷۴	۳۴	۴۵	۶۹	۱۸۸
تربیت بدنی و علوم ورزشی	۴۲	۴۵	۱۴	۱۵	۵۶	۱۱۶
علوم تربیتی و روانشناسی	۹۶	۱۸۰	۲۳	۳۶	۱۱۹	۳۳۵
علوم پایه	۵۱	۲۳۸	۱۷	۵۹	۶۸	۳۶۵
علوم ریاضی	۷۰	۱۳۳	۷	۵۱	۷۷	۲۶۱
علوم زمین	۷۰	۹۶	۱۷	۲۴	۸۷	۲۰۷
فنی و مهندسی	۳۲۹	۱۰۷	۱۱۶	۲۵	۴۴۵	۵۷۷
کشاورزی	۶۳	۱۲۵	۱۸	۳۳	۸۱	۲۳۹
مهندسی علوم آب	۶۴	۶۴	۱۴	۲۰	۷۸	۱۶۲
دامپزشکی	۲۲	۲۸	۲	۲	۲۴	۵۴
پرديس بين الملل	۰	۰	۱۹۹	۱۷۷	۱۹۹	۳۷۶
شوشتر	۲	۵	۰	۰	۲	۷
جمع	۱۰۰۲	۱۳۸۶	۵۴۳	۵۷۴	۱۵۴۵	۳۵۰۵





جدول ۹- تعداد کل دانشجویان مقطع دکترای حرفه ای دانشگاه به تفکیک نوع پذیرش در سال تحصیلی ۹۳ - ۹۲

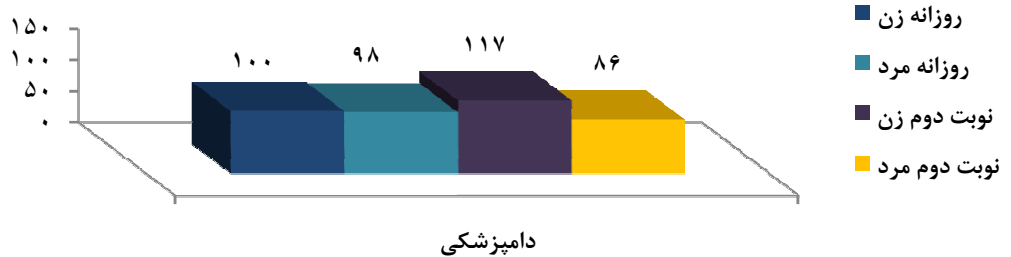
دانشکده	روزانه		نوبت دوم		جمع	
	زن	مرد	زن	مرد	زن	مرد
دامپزشکی	۱۰۰	۹۸	۱۱۷	۸۶	۲۱۷	۱۸۴
جمع	۱۰۰	۹۸	۱۱۷	۸۶	۲۱۷	۱۸۴

جدول ۱۰- تعداد کل دانشجویان مقطع دکترای تخصصی دانشگاه به تفکیک دانشکده و نوع پذیرش در سال تحصیلی ۹۳ - ۹۲

دانشکده	روزانه		نوبت دوم		جمع	
	زن	مرد	زن	مرد	زن	مرد
ادبیات و علوم انسانی	۳۲	۳۵	۰	۰	۳۲	۳۵
اقتصاد و علوم اجتماعی	۷	۲۶	۰	۰	۷	۲۶
الهیات و معارف اسلامی	۸	۱۳	۰	۰	۸	۱۳
تربیت بدنی و علوم ورزشی	۳	۱۳	۰	۰	۳	۱۳
علوم تربیتی و روانشناسی	۶۲	۸۷	۰	۰	۶۲	۸۷
علوم پایه	۸۴	۴۵	۰	۰	۸۴	۴۵
علوم ریاضی	۲۸	۴۵	۰	۰	۲۸	۴۵
علوم زمین	۵	۳۱	۰	۰	۵	۳۱
فنی و مهندسی	۱۶	۱۰۴	۰	۰	۱۶	۱۰۴
کشاورزی	۲۵	۳۳	۰	۰	۲۵	۳۳
مهندسی علوم آب	۲۷	۵۲	۰	۰	۲۷	۵۲
دامپزشکی	۴۴	۷۸	۰	۰	۴۴	۷۸
پردیس بین الملل	۰	۰	۱۶	۱۶	۱۶	۱۶
جمع	۳۴۱	۵۶۲	۱۶	۱۶	۳۵۷	۵۷۸

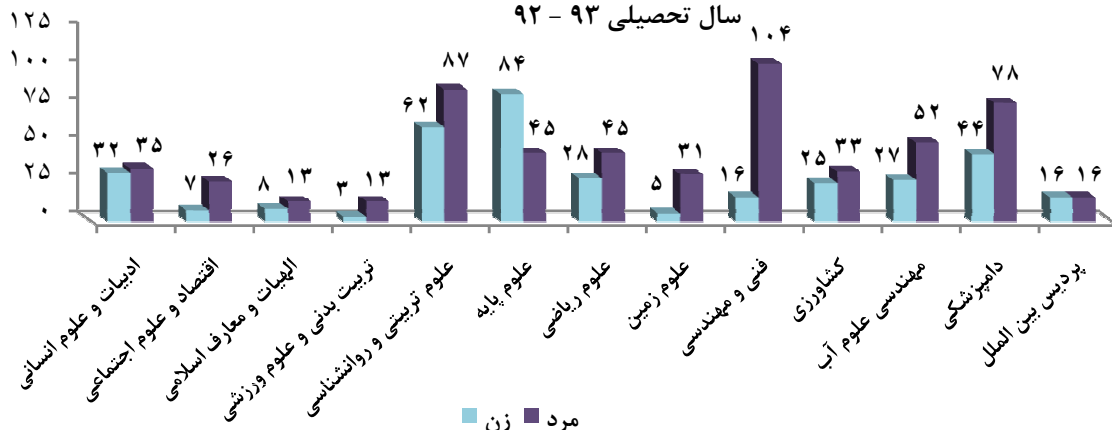
نمودار ۱۲- تعداد کل دانشجویان مقطع دکترای حرفه ای دانشگاه به تفکیک جنسیت و نوع پذیرش در

سال تحصیلی ۹۳ - ۹۲



نمودار ۱۳- تعداد کل دانشجویان مقطع دکترای تخصصی دانشگاه به تفکیک دانشکده و جنسیت در

سال تحصیلی ۹۳ - ۹۲



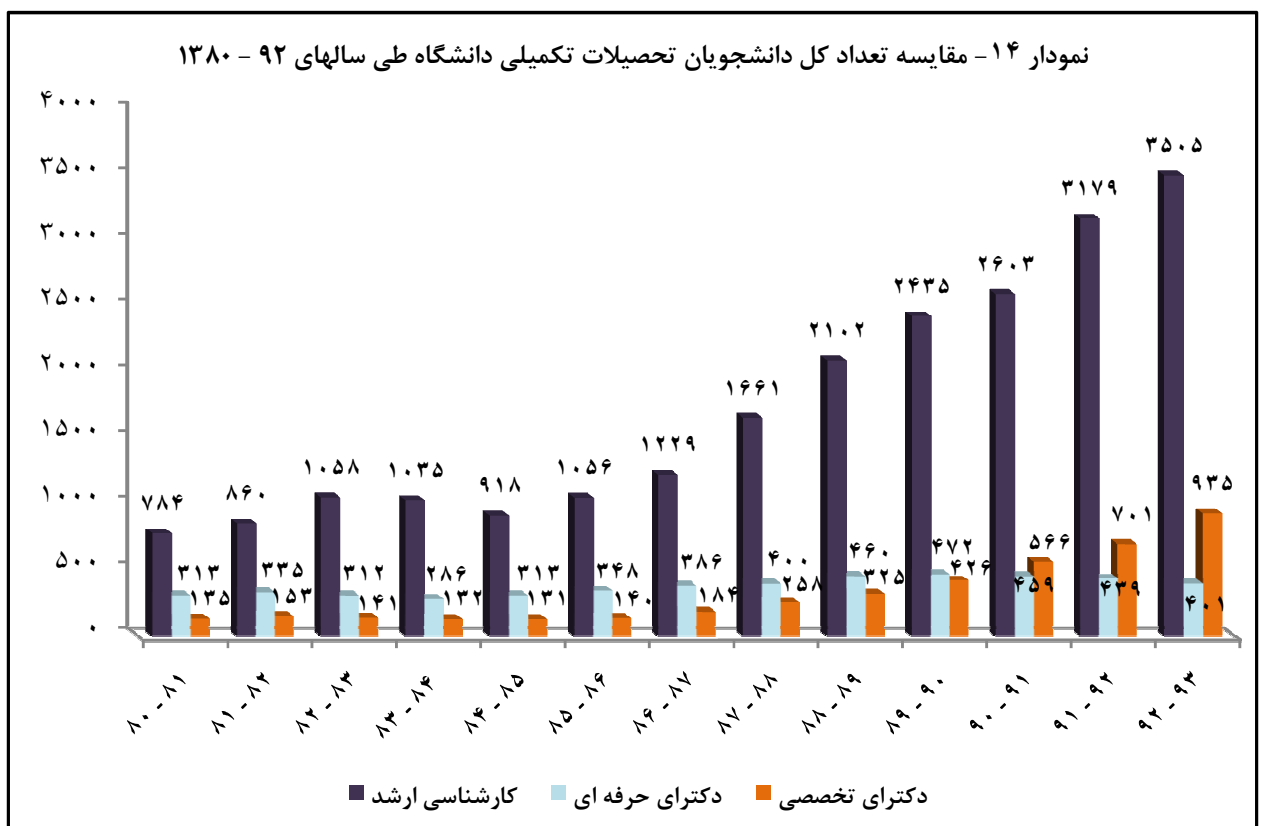


جدول ۱۱ - مقایسه تعداد دانشجویان مقاطع مختلف تحصیلی دانشگاه شهید چمران اهواز طی سالهای ۹۲ - ۱۳۸۰

سال مقطع تحصیلی	۸۰ - ۸۱	۸۱ - ۸۲	۸۲ - ۸۳	۸۳ - ۸۴	۸۴ - ۸۵	۸۵ - ۸۶	۸۶ - ۸۷	۸۷ - ۸۸	۸۸ - ۸۹	۸۹ - ۹۰	۹۰ - ۹۱	۹۱ - ۹۲	۹۲ - ۹۳
کاردانی	۴۱۰	۵۰۴	۵۴۴	۱۶۹	۲۱۶	۲۵۶	۲۹۲	۲۷۷	۲۹۱	۲۶۷	۲۱۷	۱۵۳	۵۲
کارشناسی - ن	۱۹۳	۱۴۰	۸۱۲	۶۵۲	۶۲۲	۸	۱	۲۷	۵۳	۷۱	۱۰۱	۹۷	۱۴۷
کارشناسی	۱۰۴۴۸	۱۱۶۱۰	۱۲۶۷۸	۱۰۳۳۷	۱۰۲۰۶	۱۰۲۰۳	۱۰۳۸۲	۱۰۶۸۵	۱۰۱۶۰	۱۰۶۴۲	۱۰۳۳۸	۱۰۵۲۷	۱۰۲۵۲
کارشناسی ارشد	۷۸۴	۸۶۰	۱۰۵۸	۱۰۳۵	۹۱۸	۱۰۵۶	۱۲۲۹	۱۶۶۱	۲۱۰۲	۲۴۳۵	۲۶۰۳	۳۱۷۹	۳۵۰۵
دکترای حرفه ای	۳۱۳	۳۳۵	۳۱۲	۲۸۶	۳۱۳	۳۴۸	۳۸۶	۴۰۰	۴۶۰	۴۷۲	۴۵۹	۴۳۹	۴۰۱
دکترای تخصصی	۱۳۵	۱۵۳	۱۴۱	۱۳۲	۱۳۱	۱۴۰	۱۸۴	۲۵۸	۳۲۵	۴۲۶	۵۶۶	۷۰۱	۹۳۵
کل	۱۲۲۸۳	۱۳۶۰۲	۱۵۵۴۵	۱۲۶۱۱	۱۲۴۰۶	۱۲۰۱۱	۱۲۴۷۴	۱۳۳۰۸	۱۳۳۹۱	۱۴۳۱۳	۱۴۲۸۴	۱۵۰۹۶	۱۵۲۹۲

در نیمسال دوم ۸۳ - ۸۲ و نیمسال اول ۸۴ - ۸۳ تعداد ۶۸۳ نفر بورسیه آموزش و پرورش در مقطع کارشناسی ناپیوسته از طرف سازمان سنجش به دانشگاه معرفی گردید.

سال ۱۳۸۲ دانشکده علوم دریایی، سال ۱۳۸۳ مجتمع عالی آموزشی و پژوهشی رامین، دانشکده فنی دزفول و سال ۱۳۸۸ دانشکده منابع طبیعی بهبهان بدلیل استقلال از آمار دانشگاه خارج گردیده اند.



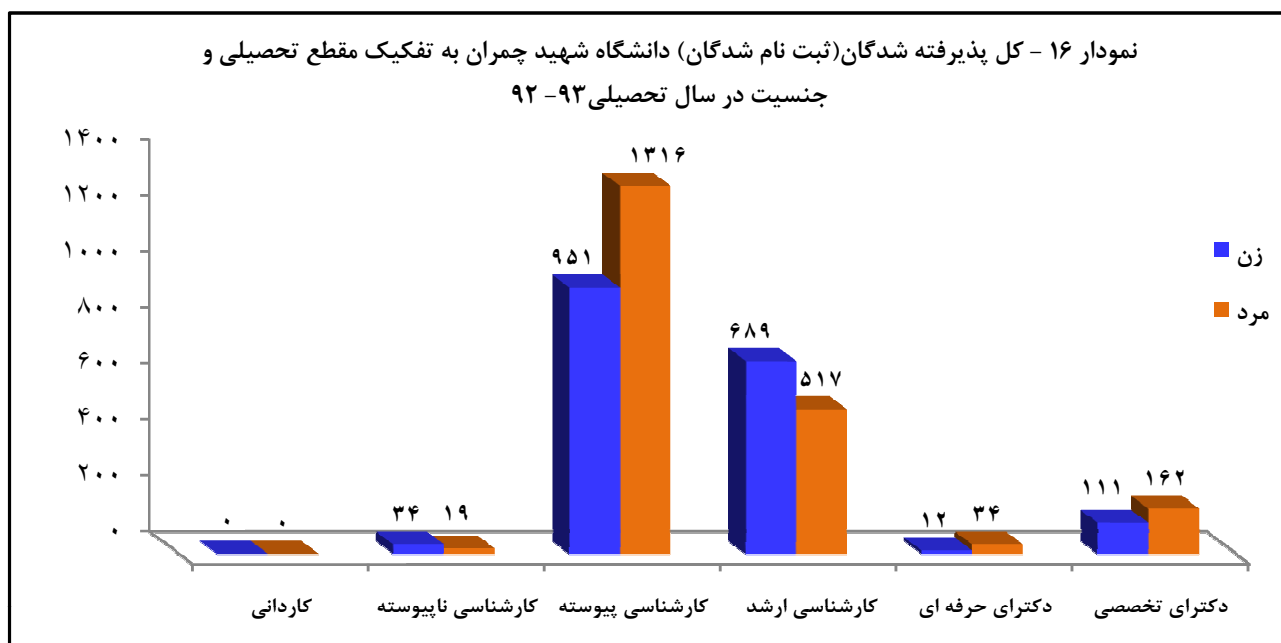
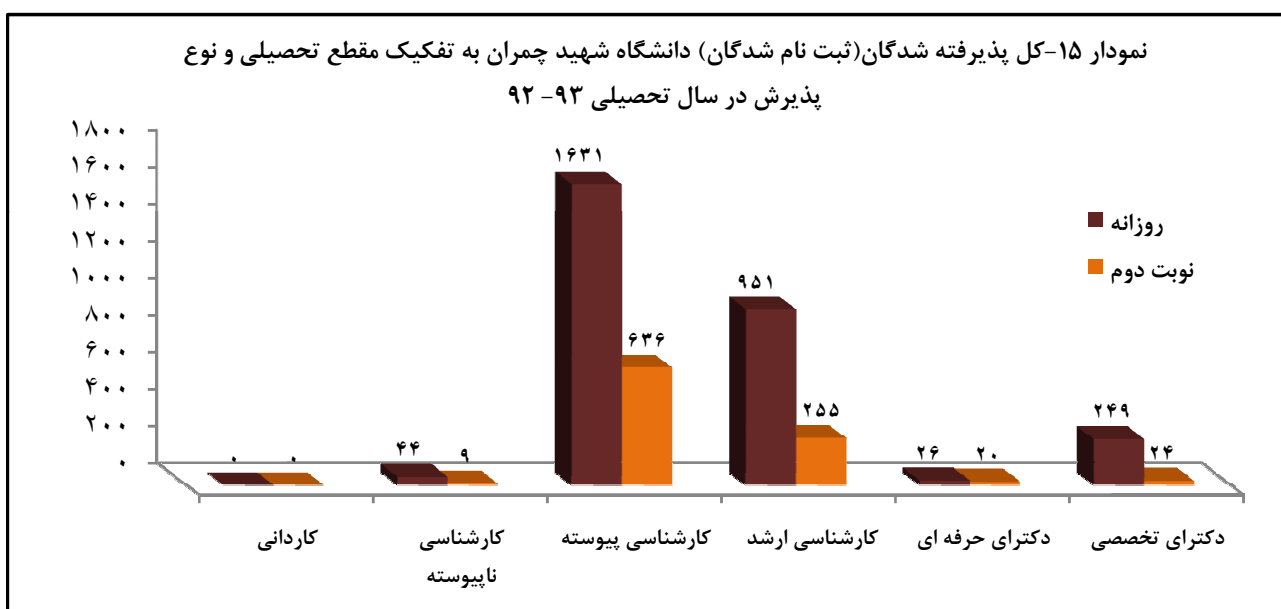


**پذیرفته شدگان
(ثبت نام شدگان)
دانشگاه شهید چمران
اهواز در سال تحصیلی
۹۳ - ۹۲**



جدول ۱۲ - تعداد کل پذیرفته شدگان (ثبت نام شدگان) دانشگاه شهید چمران اهواز به تفکیک مقطع تحصیلی، جنسیت و نوع پذیرش در سال تحصیلی ۹۳ - ۹۲

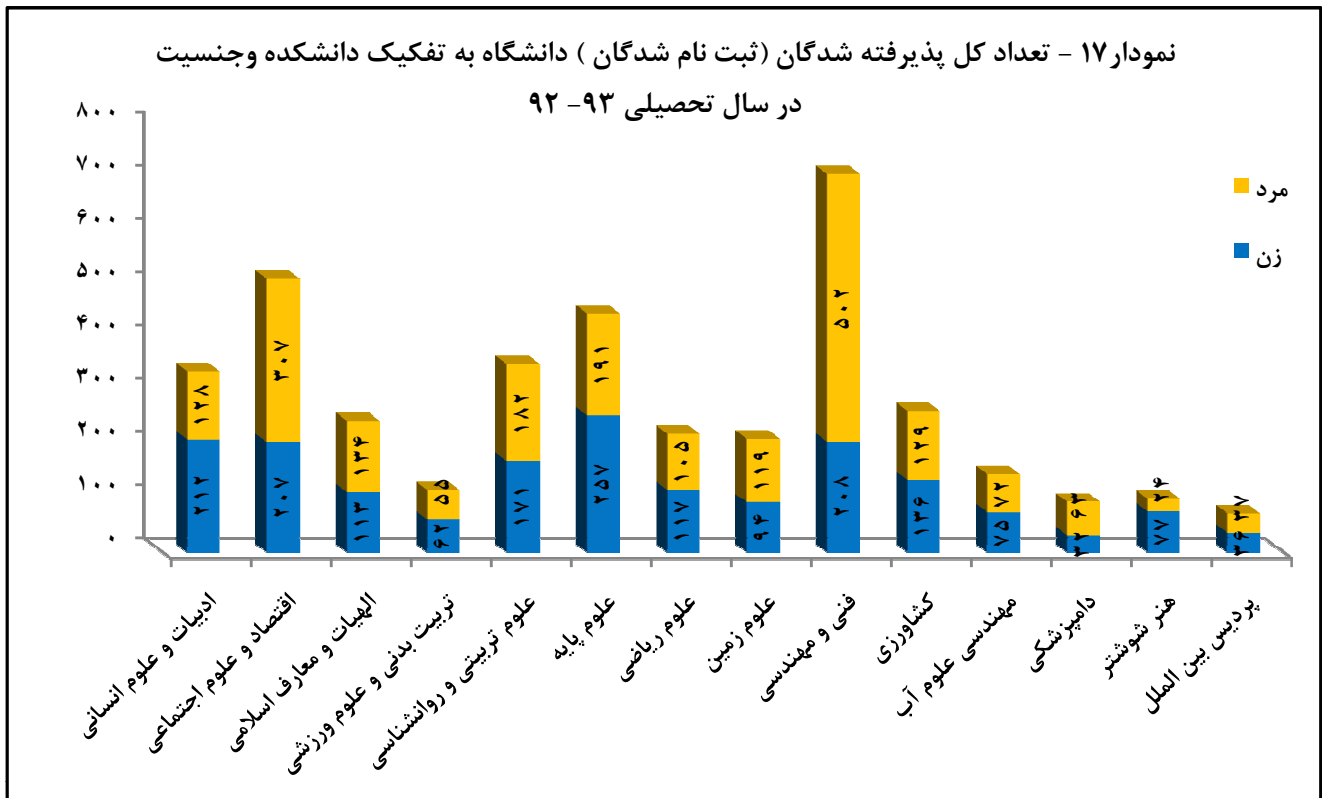
مقطع تحصیلی	روزانه			نوبت دوم + پردیس			جمع		
	زن	مرد	جمع	زن	مرد	جمع	زن	مرد	جمع
کاردانی	۰	۰	۰	۰	۰	۰	۰	۰	۰
کارشناسی ناپیوسته	۲۹	۱۵	۴۴	۵	۴	۹	۲۹	۱۹	۴۸
کارشناسی پیوسته	۶۷۷	۹۵۴	۱۶۳۱	۲۷۴	۳۶۲	۶۳۶	۹۵۱	۱۳۱۶	۲۲۶۷
کارشناسی ارشد	۵۵۴	۳۹۷	۹۵۱	۱۳۵	۱۲۰	۲۵۵	۵۵۴	۵۱۷	۱۰۷۱
دکترای حرفه ای	۷	۱۹	۲۶	۵	۱۵	۲۰	۷	۳۴	۴۱
دکترای تخصصی	۱۰۰	۱۴۹	۲۴۹	۱۱	۱۳	۲۴	۱۰۰	۱۶۲	۲۶۲
جمع مقاطع	۱۳۶۷	۱۵۳۴	۲۹۰۱	۴۳۰	۵۱۴	۹۴۴	۱۳۶۷	۲۰۴۸	۳۴۱۵





جدول ۱۳- تعداد کل پذیرفته شدگان (ثبت نام شدگان) دانشگاه شهید چمران به تفکیک دانشکده، مقطع تحصیلی و جنسیت در سال تحصیلی ۹۳ - ۹۲

دانشکده	کارستانی		کارشناسی - ن		کارشناسی - پ		کارشناسی ارشد		دکترای حرفه ای		دکترای تخصصی		جمع	
	مرد	زن	مرد	زن	مرد	زن	مرد	زن	مرد	زن	مرد	زن	مرد	زن
ادبیات و علوم انسانی	۰	۰	۰	۰	۷۴	۱۳۶	۴۶	۶۳	۰	۰	۸	۱۳	۱۲۸	۲۱۲
اقتصاد و علوم اجتماعی	۰	۰	۰	۰	۲۵۲	۱۳۰	۴۴	۷۳	۰	۰	۱۱	۴	۳۰۷	۲۰۷
الهیات و معارف اسلامی	۰	۰	۰	۰	۱۰۶	۷۷	۲۲	۳۵	۰	۰	۶	۱	۱۳۴	۱۱۳
تربیت بدنی و علوم ورزشی	۰	۰	۰	۰	۲۲	۲۶	۲۱	۳۳	۰	۰	۱۲	۳	۵۵	۶۲
علوم تربیتی و روانشناسی	۰	۰	۰	۰	۱۱۱	۷۶	۴۷	۸۳	۰	۰	۲۴	۱۲	۱۸۲	۱۷۱
علوم پایه	۰	۰	۰	۰	۱۵۸	۱۱۴	۲۲	۱۱۹	۰	۰	۱۱	۲۴	۱۹۱	۲۵۷
علوم ریاضی	۰	۰	۰	۰	۶۶	۶۲	۳۸	۵۳	۰	۰	۱	۲	۱۰۵	۱۱۷
علوم زمین	۰	۰	۰	۰	۷۲	۳۸	۳۲	۵۱	۰	۰	۱۵	۵	۱۱۹	۹۴
فنی و مهندسی	۰	۰	۰	۰	۳۱۹	۱۵۶	۱۵۷	۴۶	۰	۰	۲۶	۶	۵۰۲	۲۰۸
کشاورزی	۰	۰	۰	۰	۹۷	۷۳	۲۴	۵۳	۰	۰	۸	۱۰	۱۲۹	۱۳۶
مهندسی علوم آب	۰	۰	۰	۰	۳۶	۲۵	۲۸	۴۰	۰	۰	۸	۱۰	۷۲	۷۵
دامپزشکی	۰	۰	۰	۰	۰	۰	۱۰	۱۰	۳۴	۱۲	۱۹	۱۰	۶۳	۳۲
هنر شوشتر	۰	۰	۱۹	۳۴	۳	۳۸	۲	۵	۰	۰	۰	۰	۲۴	۷۷
پردیس بین الملل	۰	۰	۰	۰	۰	۰	۲۴	۲۵	۰	۰	۱۳	۱۱	۳۷	۳۶
جمع مقاطع	۰	۰	۱۹	۳۴	۱۳۱۶	۹۵۱	۵۱۷	۶۸۹	۳۴	۱۲	۱۶۲	۱۱۱	۲۰۴۸	۱۷۹۷
جمع کل	۰	۵۳	۲۲۶۷	۱۲۰۶	۴۶	۲۷۳	۳۸۴۵	۲۰۴۸	۳۸۴۵	۲۷۳	۳۸۴۵	۲۰۴۸	۳۸۴۵	۲۰۴۸



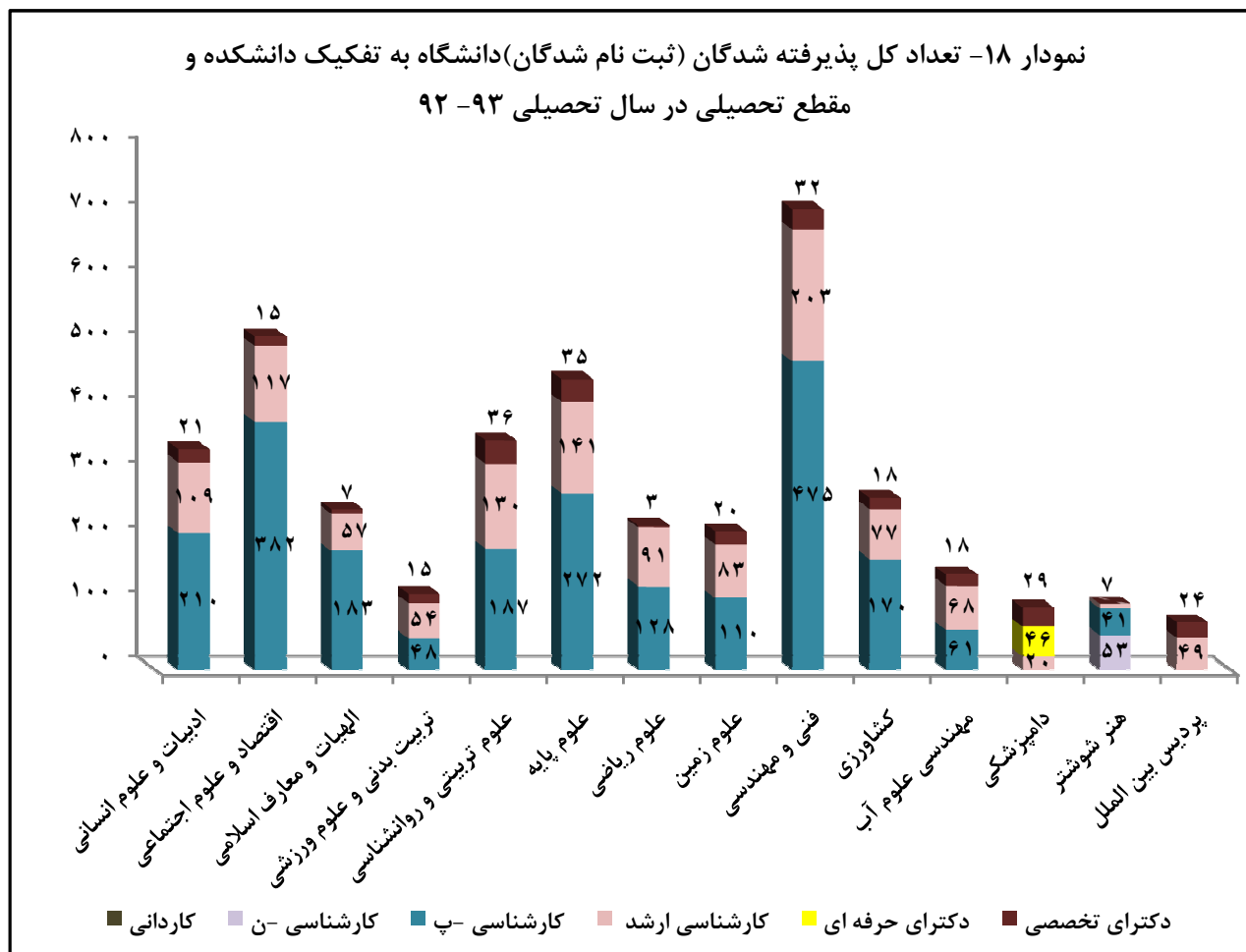
جدول ۱۴ - تعداد کل پذیرفته شدگان (ثبت نام شدگان) دانشگاه شهید چمران اهواز به تفکیک دانشکده ومقطع تحصیلی

در سال تحصیلی ۹۳-۹۲

دانشکده	کاردانی	کارشناسی -ن	کارشناسی -پ	کارشناسی ارشد	دکترای حرفه ای	دکترای تخصصی	جمع
ادبیات و علوم انسانی	۰	۰	۲۱۰	۱۰۹	۰	۲۱	۳۴۰
اقتصاد و علوم اجتماعی	۰	۰	۳۸۲	۱۱۷	۰	۱۵	۵۱۴
الهیات و معارف اسلامی	۰	۰	۱۸۳	۵۷	۰	۷	۲۴۷
تربیت بدنی و علوم ورزشی	۰	۰	۴۸	۵۴	۰	۱۵	۱۱۷
علوم تربیتی و روانشناسی	۰	۰	۱۸۷	۱۳۰	۰	۳۶	۳۵۳
علوم پایه	۰	۰	۲۷۲	۱۴۱	۰	۳۵	۴۴۸
علوم ریاضی	۰	۰	۱۲۸	۹۱	۰	۳	۲۲۲
علوم زمین	۰	۰	۱۱۰	۸۳	۰	۲۰	۲۱۳
فنی و مهندسی	۰	۰	۴۷۵	۲۰۳	۰	۳۲	۷۱۰
کشاورزی	۰	۰	۱۷۰	۷۷	۰	۱۸	۲۶۵
مهندسی علوم آب	۰	۰	۶۱	۶۸	۰	۱۸	۱۴۷
دامپزشکی	۰	۰	۰	۲۰	۴۶	۲۹	۹۵
هنر شوستر	۰	۵۳	۴۱	۷	۰	۰	۱۰۱
پردیس بین الملل	۰	۰	۰	۴۹	۰	۲۴	۷۳
جمع مقاطع	۰	۵۳	۲۲۶۷	۱۲۰۶	۴۶	۲۷۳	۳۸۴۵

نمودار ۱۸ - تعداد کل پذیرفته شدگان (ثبت نام شدگان) دانشگاه به تفکیک دانشکده و

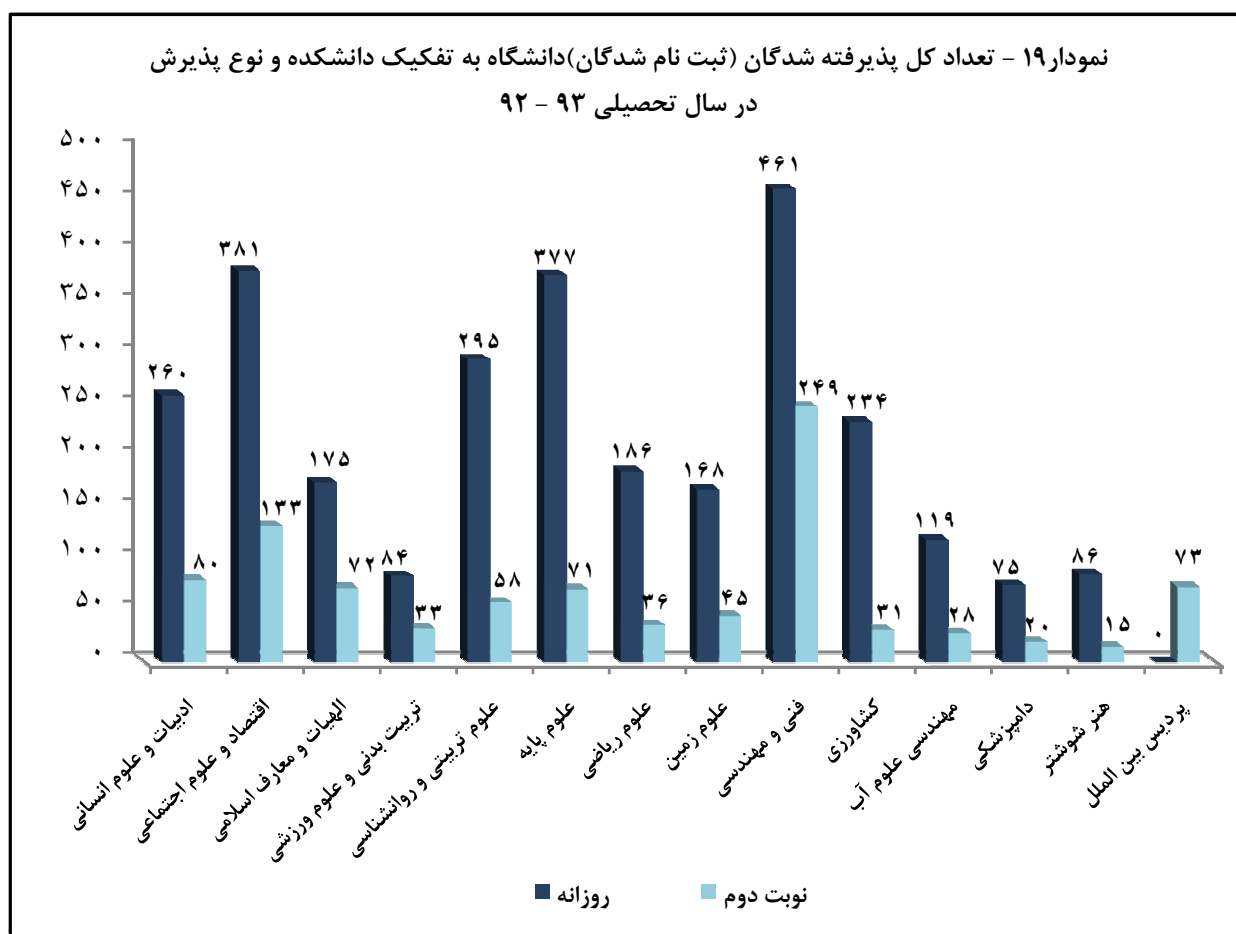
مقطع تحصیلی در سال تحصیلی ۹۳-۹۲





جدول ۱۵- تعداد کل پذیرفته شدگان (ثابت نام شدگان) دانشگاه شهید چمران اهواز به تفکیک دانشکده و نوع پذیرش در سال تحصیلی ۹۳ - ۹۲

دانشکده	روزانه			نوبت دوم			جمع		
	زن	مرد	جمع	زن	مرد	جمع	زن	مرد	جمع
ادبیات و علوم انسانی	۱۵۶	۱۰۴	۲۶۰	۵۶	۲۴	۸۰	۲۱۲	۱۲۸	۳۴۰
اقتصاد و علوم اجتماعی	۱۵۷	۲۲۴	۳۸۱	۵۰	۸۳	۱۳۳	۲۰۷	۳۰۷	۵۱۴
الهیات و معارف اسلامی	۷۶	۹۹	۱۷۵	۳۷	۳۵	۷۲	۱۱۳	۱۳۴	۲۴۷
تربیت بدنی و علوم ورزشی	۴۲	۴۲	۸۴	۲۰	۱۳	۳۳	۶۲	۵۵	۱۱۷
علوم تربیتی و روانشناسی	۱۴۵	۱۵۰	۲۹۵	۲۶	۳۲	۵۸	۱۷۱	۱۸۲	۳۵۳
علوم پایه	۲۰۹	۱۶۸	۳۷۷	۴۸	۲۳	۷۱	۲۵۷	۱۹۱	۴۴۸
علوم ریاضی	۸۷	۹۹	۱۸۶	۳۰	۶	۳۶	۱۱۷	۱۰۵	۲۲۲
علوم زمین	۷۴	۹۴	۱۶۸	۲۰	۲۵	۴۵	۹۴	۱۱۹	۲۱۳
فنی و مهندسی	۱۴۵	۳۱۶	۴۶۱	۶۳	۱۸۶	۲۴۹	۲۰۸	۵۰۲	۷۱۰
کشاورزی	۱۲۲	۱۱۲	۲۳۴	۱۴	۱۷	۳۱	۱۳۶	۱۲۹	۲۶۵
مهندسی علوم آب	۶۱	۵۸	۱۱۹	۱۴	۱۴	۲۸	۷۵	۷۲	۱۴۷
دامپزشکی	۲۷	۴۸	۷۵	۵	۱۵	۲۰	۳۲	۶۳	۹۵
هنر شوستر	۶۶	۲۰	۸۶	۱۱	۴	۱۵	۷۷	۲۴	۱۰۱
پردیس بین الملل	۰	۰	۰	۳۶	۳۷	۷۳	۳۶	۳۷	۷۳
جمع	۱۳۶۷	۱۵۳۴	۲۹۰۱	۴۳۰	۵۱۴	۹۴۴	۱۷۹۷	۲۰۴۸	۳۸۴۵



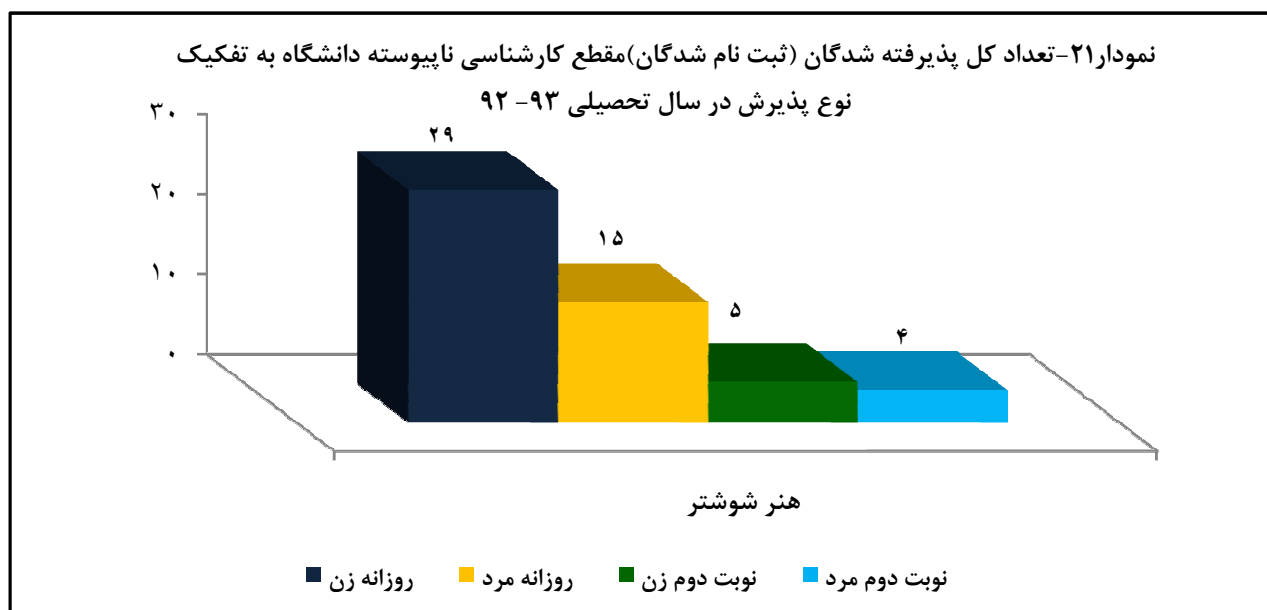
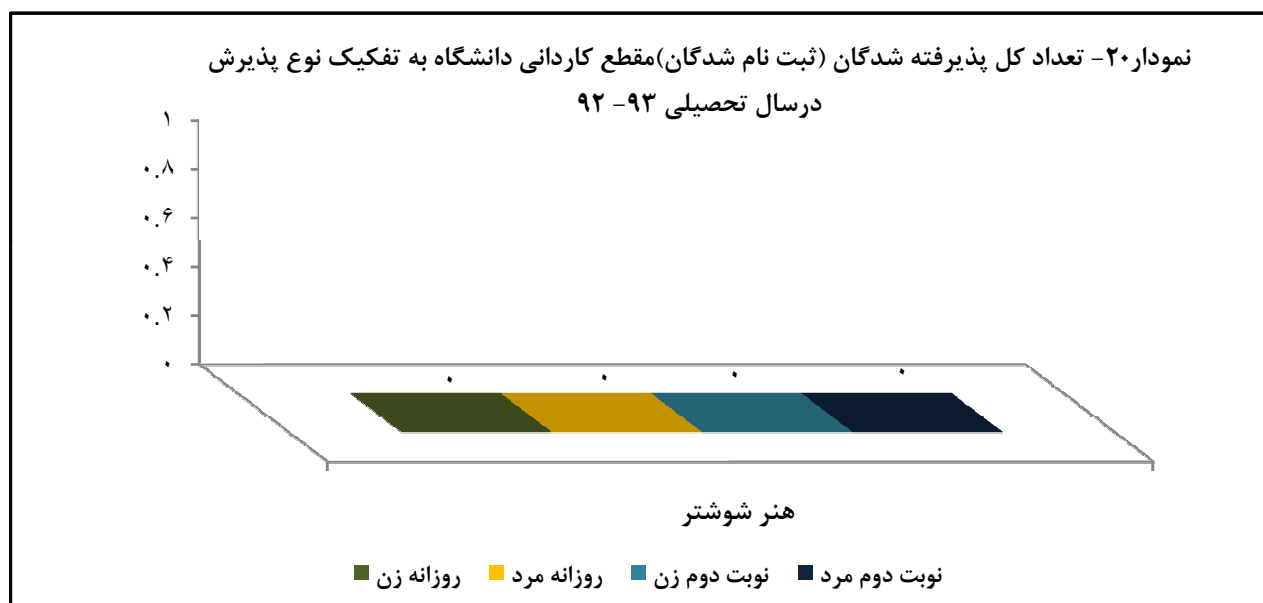


جدول ۱۶- تعداد کل پذیرفته شدگان (ثبت نام شدگان) مقطع کاردانی دانشگاه به تفکیک نوع پذیرش در سال تحصیلی ۹۳ - ۹۲

دانشکده	روزانه		نوبت دوم		جمع	
	زن	مرد	زن	مرد	زن	مرد
هنر شوستر	۰	۰	۰	۰	۰	۰
جمع	۰	۰	۰	۰	۰	۰

جدول ۱۷- تعداد کل پذیرفته شدگان (ثبت نام شدگان) مقطع کارشناسی ناپیوسته دانشگاه به تفکیک نوع پذیرش در سال تحصیلی ۹۳ - ۹۲

دانشکده	روزانه		نوبت دوم		جمع	
	زن	مرد	زن	مرد	زن	مرد
هنر شوستر	۲۹	۱۵	۵	۴	۳۴	۱۹
جمع	۲۹	۱۵	۵	۴	۳۴	۱۹





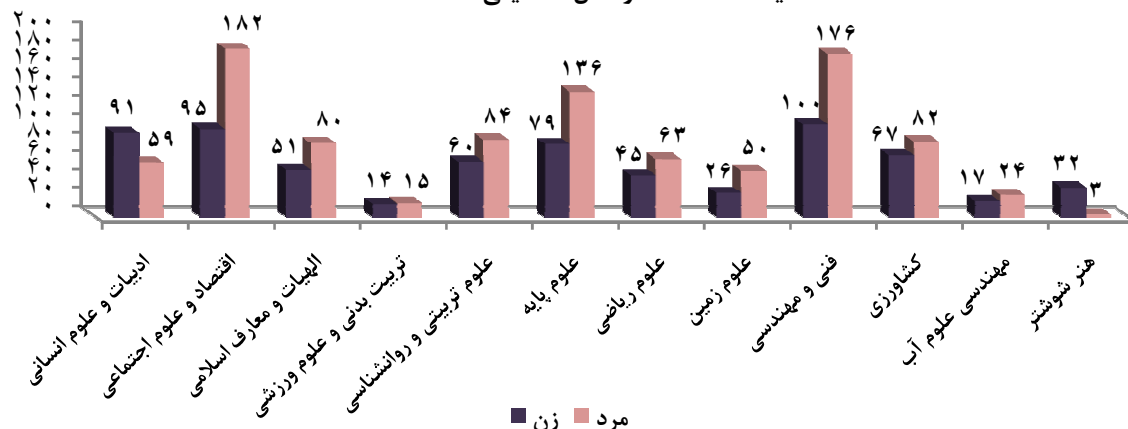
جدول ۱۸ - تعداد کل پذیرفته شدگان (ثبت نام شدگان) مقطع تحصیلی کارشناسی دانشگاه به تفکیک دانشکده و نوع پذیرش

در سال تحصیلی ۹۳ - ۹۲

دانشکده	روزانه			نوبت دوم			جمع		
	زن	مرد	جمع	زن	مرد	جمع	زن	مرد	جمع
ادبیات و علوم انسانی	۹۱	۵۹	۱۵۰	۴۵	۱۵	۶۰	۱۳۶	۷۴	۲۱۰
اقتصاد و علوم اجتماعی	۹۵	۱۸۲	۲۷۷	۳۵	۷۰	۱۰۵	۱۳۰	۲۵۲	۳۸۲
الهیات و معارف اسلامی	۵۱	۸۰	۱۳۱	۲۶	۲۶	۵۲	۷۷	۱۰۶	۱۸۳
تربیت بدنی و علوم ورزشی	۱۴	۱۵	۲۹	۱۲	۷	۱۹	۲۶	۲۲	۴۸
علوم تربیتی و روانشناسی	۶۰	۸۴	۱۴۴	۱۶	۲۷	۴۳	۷۶	۱۱۱	۱۸۷
علوم پایه	۷۹	۱۳۶	۲۱۵	۳۵	۲۲	۵۷	۱۱۴	۱۵۸	۲۷۲
علوم ریاضی	۴۵	۶۳	۱۰۸	۱۷	۳	۲۰	۶۲	۶۶	۱۲۸
علوم زمین	۲۶	۵۰	۷۶	۱۲	۲۲	۳۴	۳۸	۷۲	۱۱۰
فنی و مهندسی	۱۰۰	۱۷۶	۲۷۶	۵۶	۱۴۳	۱۹۹	۱۵۶	۳۱۹	۴۷۵
کشاورزی	۶۷	۸۲	۱۴۹	۶	۱۵	۲۱	۷۳	۹۷	۱۷۰
مهندسی علوم آب	۱۷	۲۴	۴۱	۸	۱۲	۲۰	۲۵	۳۶	۶۱
هنر شوشتر	۳۲	۳	۳۵	۰	۰	۰	۳۸	۳	۴۱
جمع	۶۷۷	۹۵۴	۱۶۳۱	۲۷۴	۳۶۲	۶۳۶	۹۵۱	۱۳۱۶	۲۲۶۷

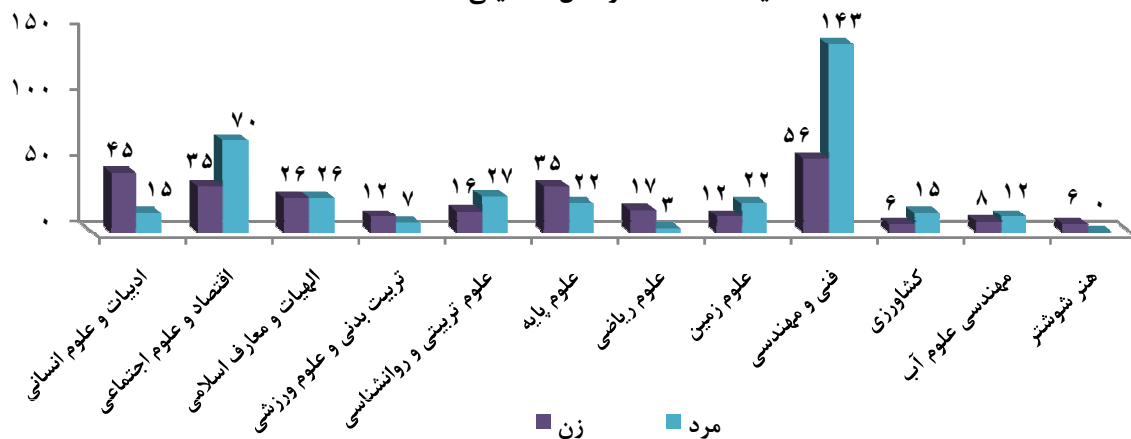
نمودار ۲۲ - تعداد کل دانشجویان پذیرفته شدگان (ثبت نام شدگان) مقطع کارشناسی روزانه به

تفکیک دانشکده در سال تحصیلی ۹۳ - ۹۲



نمودار ۲۳ - تعداد کل دانشجویان پذیرفته شدگان (ثبت نام شدگان) مقطع کارشناسی نوبت دوم به

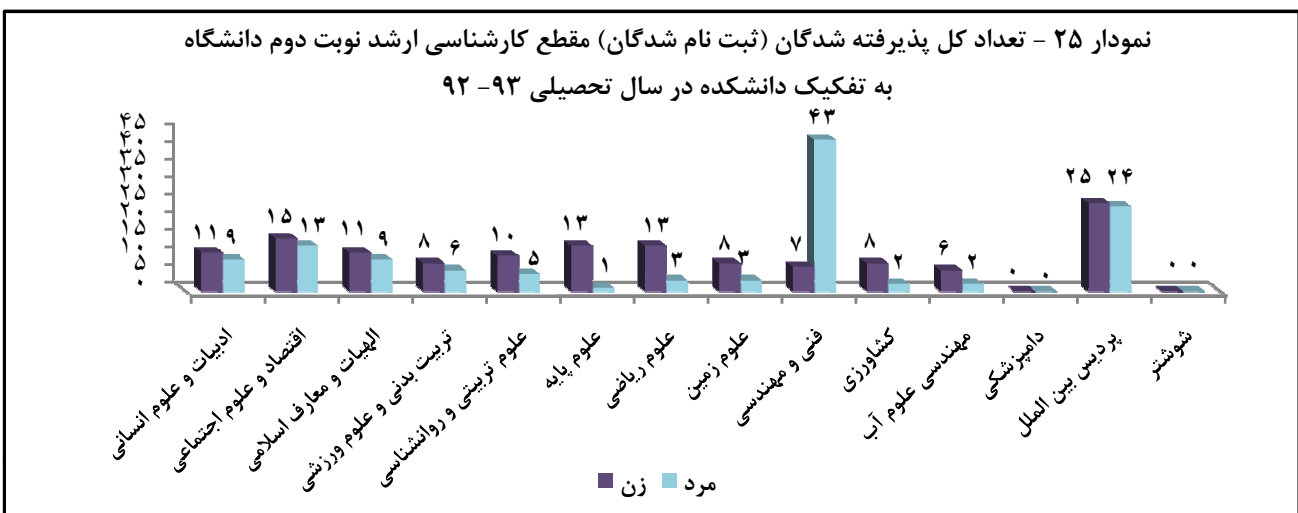
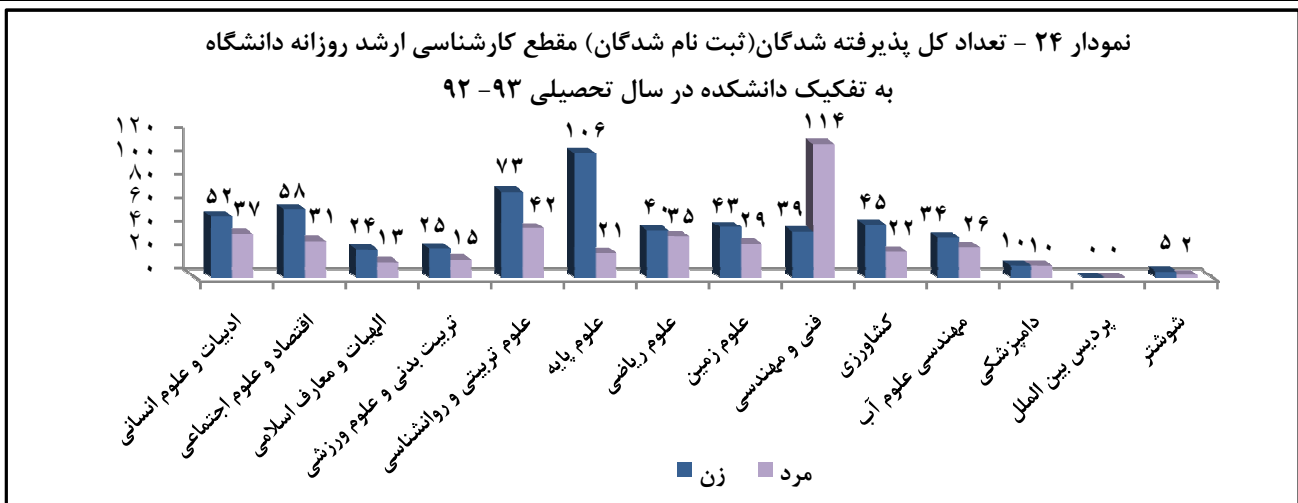
تفکیک دانشکده در سال تحصیلی ۹۳ - ۹۲





جدول ۱۹ - تعداد کل پذيرفته شدگان (ثبت نام شدگان) مقطع کارشناسي ارشد دانشگاه به تفکيک دانشکده و نوع پذيرش در سال تحصيلي ۹۳ - ۹۲

دانشکده	روزانه			نوبت دوم			جمع	
	زن	مرد	جمع	زن	مرد	جمع	مرد	زن
ادبيات و علوم انساني	۵۲	۳۷	۸۹	۱۱	۹	۲۰	۴۶	۶۳
اقتصاد و علوم اجتماعي	۵۸	۳۱	۸۹	۱۵	۱۳	۲۸	۴۴	۷۳
الهيات و معارف اسلامي	۲۴	۱۳	۳۷	۱۱	۹	۲۰	۲۲	۳۵
تربيت بدني و علوم ورزشي	۲۵	۱۵	۴۰	۸	۶	۱۴	۲۱	۳۳
علوم تربيتي و روانشناسي	۷۳	۴۲	۱۱۵	۱۰	۵	۱۵	۴۷	۸۳
علوم پايه	۱۰۶	۲۱	۱۲۷	۱۳	۱	۱۴	۲۲	۱۱۹
علوم رياضي	۴۰	۳۵	۷۵	۱۳	۳	۱۶	۳۸	۵۳
علوم زمين	۴۳	۲۹	۷۲	۸	۳	۱۱	۳۲	۵۱
فني و مهندسي	۳۹	۱۱۴	۱۵۳	۷	۴۳	۵۰	۱۵۷	۴۶
کشاورزي	۴۵	۲۲	۶۷	۸	۲	۱۰	۲۴	۵۳
مهندسي علوم آب	۳۴	۲۶	۶۰	۶	۲	۸	۲۸	۴۰
دامپزشكي	۱۰	۱۰	۲۰	۰	۰	۰	۱۰	۱۰
پرديس بين الملل	۰	۰	۰	۲۵	۲۴	۴۹	۲۴	۲۵
شوشتر	۵	۲	۷	۰	۰	۰	۲	۵
جمع	۵۵۴	۳۹۷	۹۵۱	۱۳۵	۱۲۰	۲۵۵	۵۱۷	۶۸۹





جدول ۲۰- تعداد کل پذیرفته شدگان مقطع دکتری حرفه ای دانشگاه به تفکیک نوع پذیرش در سال تحصیلی ۹۳ - ۹۲

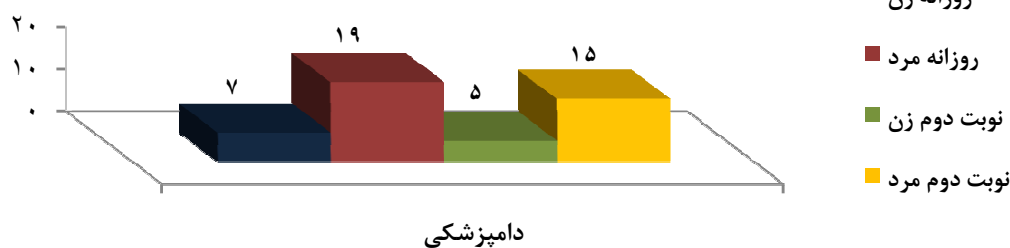
دانشکده	روزانه		نوبت دوم		جمع	
	زن	مرد	زن	مرد	زن	مرد
دامپزشکی	۷	۱۹	۵	۱۵	۱۲	۳۴
جمع	۷	۱۹	۵	۱۵	۱۲	۳۴

جدول ۲۱- تعداد کل پذیرفته شدگان مقطع دکتری تخصصی دانشگاه به تفکیک دانشکده و نوع پذیرش در سال تحصیلی ۹۳ - ۹۲

دانشکده	روزانه		نوبت دوم		جمع	
	زن	مرد	زن	مرد	زن	مرد
ادبیات و علوم انسانی	۱۳	۸	۰	۰	۱۳	۸
اقتصاد و علوم اجتماعی	۴	۱۱	۰	۰	۴	۱۱
الهیات و معارف اسلامی	۱	۶	۰	۰	۱	۶
علوم تربیتی و روانشناسی	۱۲	۲۴	۰	۰	۱۲	۲۴
تربیت بدنی و علوم ورزشی	۳	۱۲	۰	۰	۳	۱۲
علوم پایه	۲۴	۱۱	۰	۰	۲۴	۱۱
علوم ریاضی	۲	۱	۰	۰	۲	۱
علوم زمین	۵	۱۵	۰	۰	۵	۱۵
فنی و مهندسی	۶	۲۶	۰	۰	۶	۲۶
کشاورزی	۱۰	۸	۰	۰	۱۰	۸
مهندسی علوم آب	۱۰	۸	۰	۰	۱۰	۸
دامپزشکی	۱۰	۱۹	۰	۰	۱۰	۱۹
پردیس بین الملل	۰	۰	۱۳	۱۱	۱۱	۱۳
جمع	۱۰۰	۱۴۹	۱۱	۱۳	۱۱۱	۱۶۲

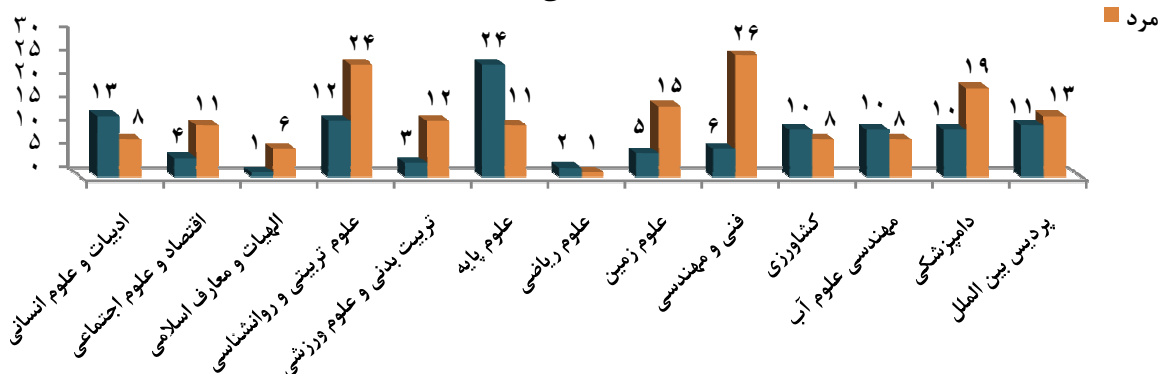
نمودار ۲۶- تعداد کل پذیرفته شدگان مقطع دکتری حرفه ای دانشگاه به تفکیک نوع پذیرش

در سال تحصیلی ۹۳ - ۹۲



نمودار ۲۷- تعداد کل پذیرفته شدگان مقطع دکتری تخصصی دانشگاه به تفکیک دانشکده در سال

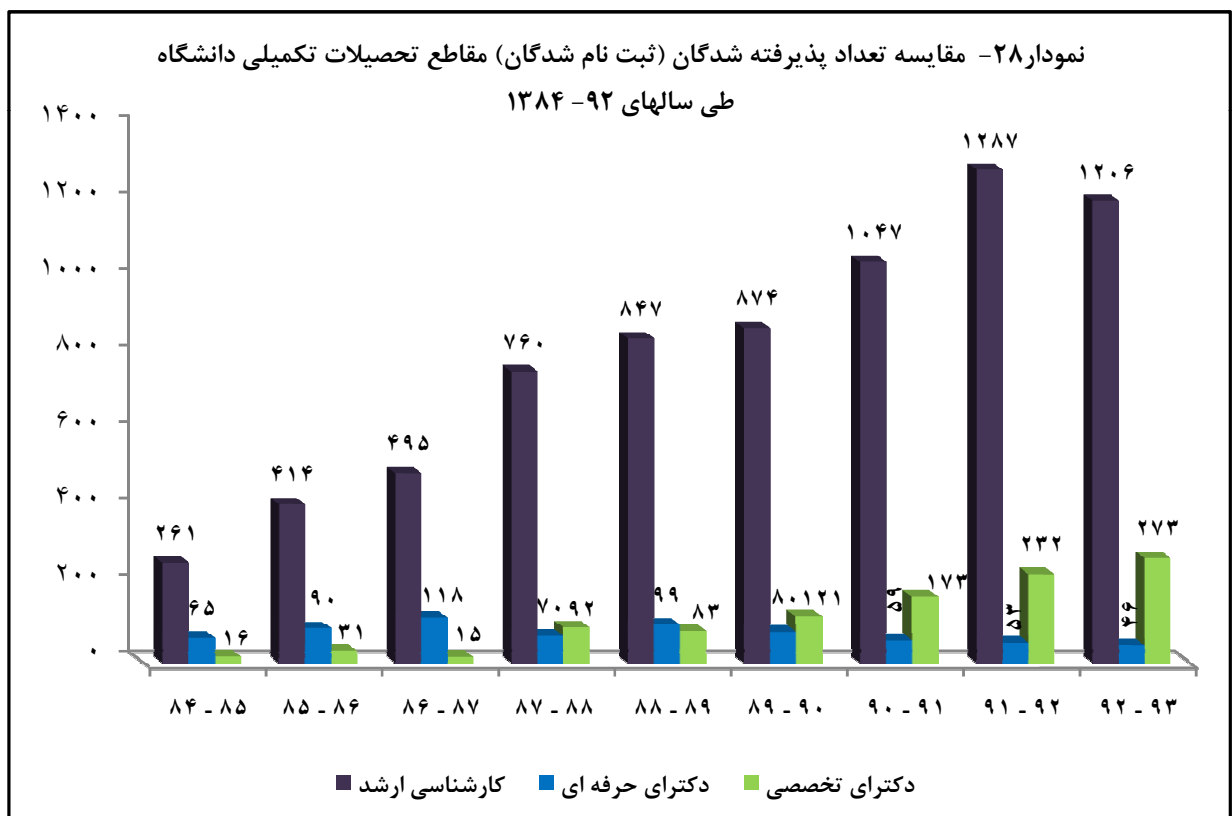
تحصیلی ۹۳ - ۹۲





جدول ۲۲ - مقایسه تعداد پذیرفته شدگان (ثبت نام شدگان) مقاطع مختلف تحصیلی دانشگاه شهید چمران اهواز طی سالهای ۹۲ - ۱۳۸۴

مقطع تحصیلی	۸۴ - ۸۵	۸۵ - ۸۶	۸۶ - ۸۷	۸۷ - ۸۸	۸۸ - ۸۹	۸۹ - ۹۰	۹۰ - ۹۱	۹۱ - ۹۲	۹۲ - ۹۳
کاردانی	۵۵	۸۴	۶۷	۶۲	۶۵	۴۷	۳۳	۰	۰
کارشناسی - ن	۰	۰	۰	۲۷	۲۲	۱۹	۲۶	۳۱	۵۳
کارشناسی	۲۱۰۳	۲۲۵۰	۲۳۹۳	۲۴۲۱	۲۳۶۶	۲۲۱۳	۲۲۵۷	۲۰۷۹	۲۲۶۷
کارشناسی ارشد	۲۶۱	۴۱۴	۴۹۵	۷۶۰	۸۴۷	۸۷۴	۱۰۴۷	۱۲۸۷	۱۲۰۶
دکترای حرفه ای	۶۵	۹۰	۱۱۸	۷۰	۹۹	۸۰	۵۹	۵۳	۴۶
دکترای تخصصی	۱۶	۳۱	۱۵	۹۲	۸۳	۱۲۱	۱۷۳	۲۳۲	۲۷۳
کل	۲۵۰۰	۲۸۶۹	۳۰۸۸	۳۴۳۲	۳۴۸۲	۳۳۵۴	۳۵۹۵	۳۶۸۲	۳۸۴۵





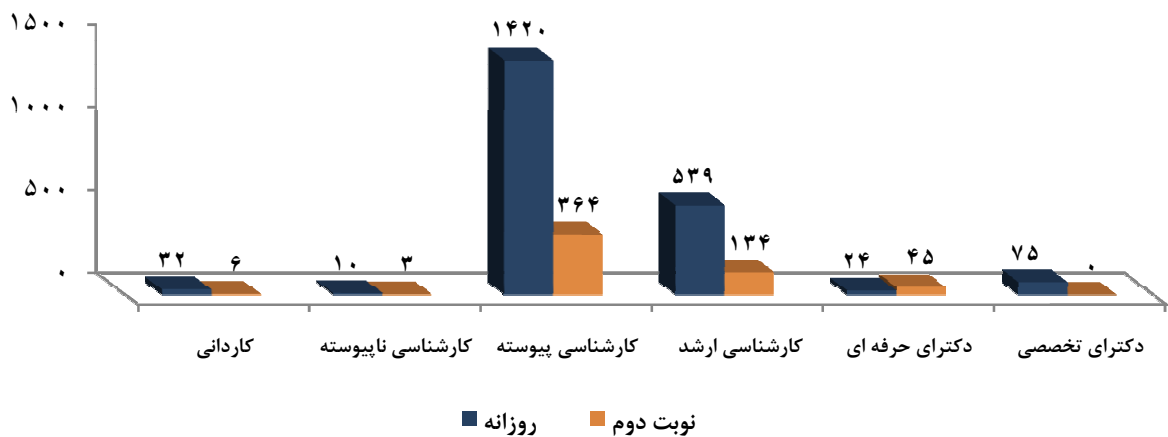
**دانش آموختگان
دانشگاه
شهید چمران اهواز
در سال تحصیلی
۹۳ - ۹۲**



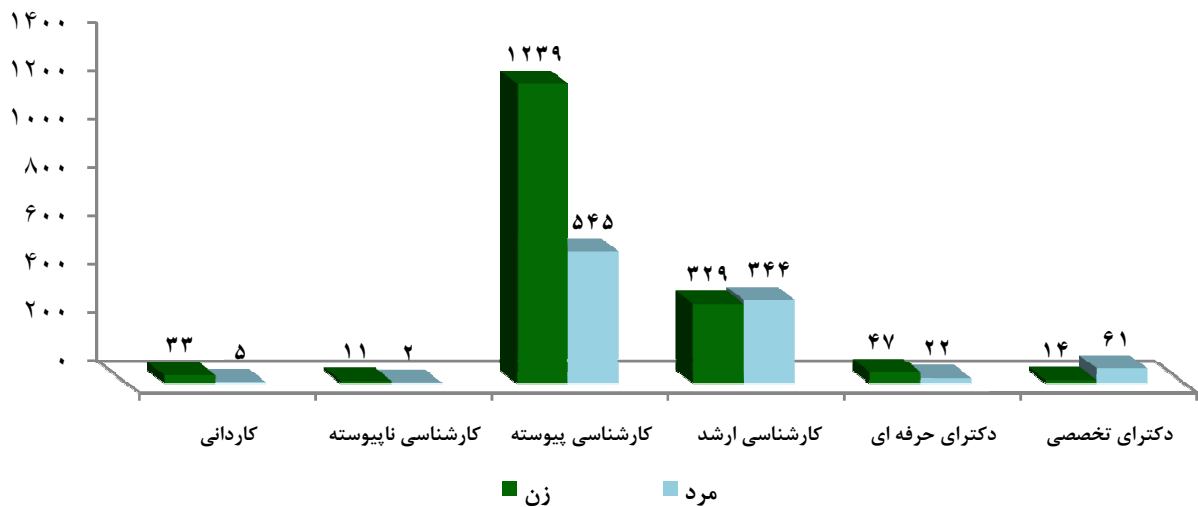
جدول ۲۳ - تعداد کل دانش آموختگان دانشگاه شهید چمران اهواز به تفکیک مقطع تحصیلی، جنسیت و نوع پذیرش در سال تحصیلی ۹۱ - ۹۲

مقطع تحصیلی	روزانه		نوبت دوم		جمع	
	مرد	زن	مرد	زن	مرد	زن
کارדانی	۵	۲۷	۶	۰	۱۱	۲۷
کارشناسی ناپیوسته	۲	۸	۳	۰	۵	۸
کارشناسی پیوسته	۴۵۲	۹۶۸	۹۳	۲۷۱	۱۴۲۰	۱۲۳۹
کارشناسی ارشد	۲۶۸	۲۷۱	۷۶	۵۸	۵۳۹	۳۲۹
دکترای حرفه ای	۷	۱۷	۱۵	۳۰	۲۲	۴۷
دکترای تخصصی	۶۱	۱۴	۰	۰	۶۱	۱۴
جمع مقاطع	۷۹۵	۱۳۰۵	۱۸۴	۳۶۸	۹۷۹	۱۶۷۳

نمودار ۲۹ - تعداد کل دانش آموختگان دانشگاه به تفکیک مقطع تحصیلی و نوع پذیرش در سال تحصیلی ۹۱ - ۹۲



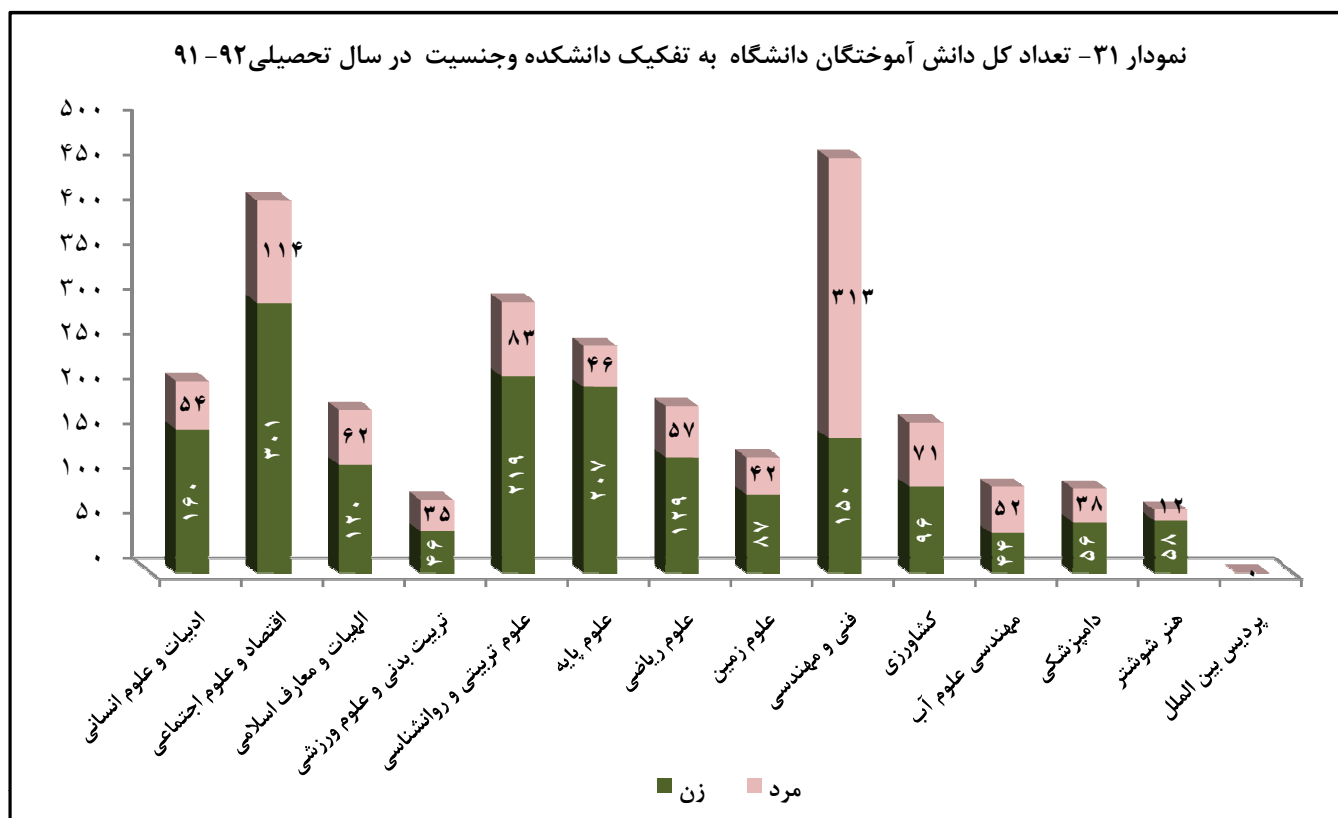
نمودار ۳۰ - تعداد کل دانش آموختگان دانشگاه به تفکیک مقطع تحصیلی و جنسیت در سال تحصیلی ۹۱ - ۹۲





جدول ۲۴ - تعداد کل دانش آموختگان دانشگاه به تفکیک دانشکده، مقطع تحصیلی، جنسیت در سال تحصیلی ۹۲ - ۹۱

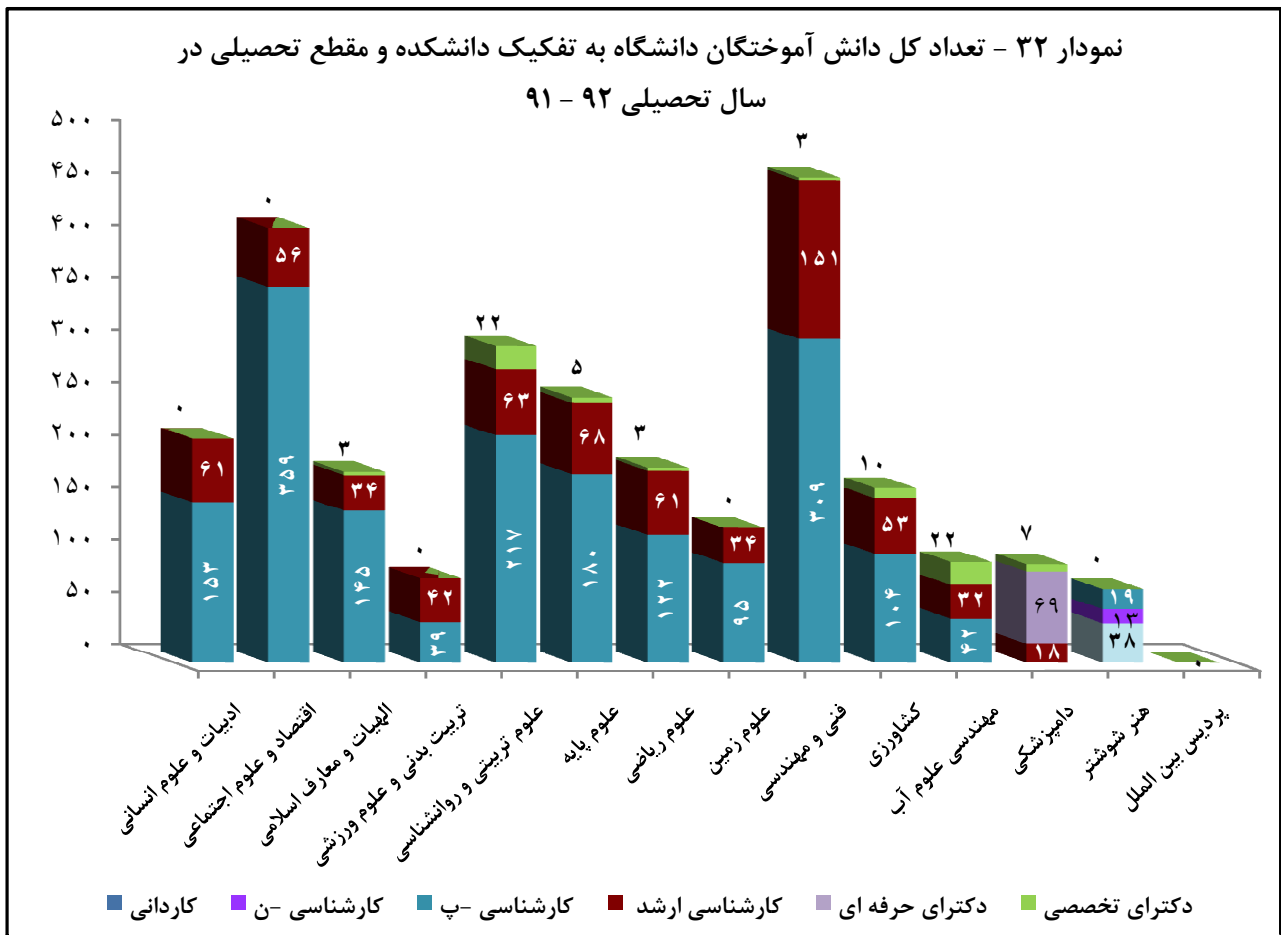
دانشکده	کاردانی		کارشناسی - ن		کارشناسی - پ		کارشناسی ارشد		دکترای حرفه ای		دکترای تخصصی		جمع	
	مرد	زن	مرد	زن	مرد	زن	مرد	زن	مرد	زن	مرد	زن	مرد	زن
ادبیات و علوم انسانی	۰	۰	۰	۰	۲۸	۱۲۵	۲۶	۳۵	۰	۰	۰	۰	۵۴	۱۶۰
اقتصاد و علوم اجتماعی	۰	۰	۰	۰	۸۹	۲۷۰	۲۵	۳۱	۰	۰	۰	۰	۱۱۴	۳۰۱
الهیات و معارف اسلامی	۰	۰	۰	۰	۴۳	۱۰۲	۱۶	۱۸	۳	۰	۰	۰	۶۲	۱۲۰
تربیت بدنی و علوم ورزشی	۰	۰	۰	۰	۱۲	۲۷	۲۳	۱۹	۰	۰	۰	۰	۳۵	۴۶
علوم تربیتی و روانشناسی	۰	۰	۰	۰	۴۵	۱۷۲	۲۱	۴۲	۰	۰	۰	۰	۸۳	۲۱۹
علوم پایه	۰	۰	۰	۰	۲۵	۱۵۵	۱۷	۵۱	۰	۰	۰	۰	۴۶	۲۰۷
علوم ریاضی	۰	۰	۰	۰	۳۹	۸۳	۱۶	۴۵	۲	۱	۰	۰	۵۷	۱۲۹
علوم زمین	۰	۰	۰	۰	۱۷	۷۸	۲۵	۹	۰	۰	۰	۰	۴۲	۸۷
فنی و مهندسی	۰	۰	۰	۰	۱۹۰	۱۱۹	۱۲۰	۳۱	۰	۰	۰	۰	۳۱۳	۱۵۰
کشاورزی	۰	۰	۰	۰	۴۱	۶۳	۲۳	۳۰	۰	۰	۰	۰	۷۱	۹۶
مهندسی علوم آب	۰	۰	۰	۰	۱۱	۳۱	۲۰	۱۲	۰	۰	۰	۰	۵۲	۴۴
دامپزشکی	۰	۰	۰	۰	۰	۰	۱۲	۶	۲۲	۴۷	۴	۳	۳۸	۵۶
هنر شوستر	۵	۳۳	۲	۱۱	۵	۱۴	۰	۰	۰	۰	۰	۰	۱۲	۵۸
پردیس بین الملل	۰	۰	۰	۰	۰	۰	۰	۰	۰	۰	۰	۰	۰	۰
جمع مقاطع	۵	۳۳	۲	۱۱	۵۴۵	۱۲۳۹	۳۴۴	۳۲۹	۲۲	۴۷	۶۱	۱۴	۹۷۹	۱۶۷۳
جمع کل	۳۸	۱۳	۱۷۸۴	۶۷۳	۶۹	۷۵	۲۶۵۲							





جدول ۲۵ - تعداد کل دانش آموختگان دانشگاه شهید چمران اهواز به تفکیک دانشکده، مقطع تحصیلی در سال تحصیلی ۹۲ - ۹۱

دانشکده	کاردانی	کارشناسی -ن	کارشناسی -پ	کارشناسی ارشد	دکترای حرفه ای	دکترای تخصصی	جمع
ادبیات و علوم انسانی	۰	۰	۱۵۳	۶۱	۰	۰	۲۱۴
اقتصاد و علوم اجتماعی	۰	۰	۳۵۹	۵۶	۰	۰	۴۱۵
الهیات و معارف اسلامی	۰	۰	۱۴۵	۳۴	۰	۳	۱۸۲
تربیت بدنی و علوم ورزشی	۰	۰	۳۹	۴۲	۰	۰	۸۱
علوم تربیتی و روانشناسی	۰	۰	۲۱۷	۶۳	۰	۲۲	۳۰۲
علوم پایه	۰	۰	۱۸۰	۶۸	۰	۵	۲۵۳
علوم ریاضی	۰	۰	۱۲۲	۶۱	۰	۳	۱۸۶
علوم زمین	۰	۰	۹۵	۳۴	۰	۰	۱۲۹
فنی و مهندسی	۰	۰	۳۰۹	۱۵۱	۰	۳	۴۶۳
کشاورزی	۰	۰	۱۰۴	۵۳	۰	۱۰	۱۶۷
مهندسی علوم آب	۰	۰	۴۲	۳۲	۰	۲۲	۹۶
دامپزشکی	۰	۰	۰	۱۸	۶۹	۷	۹۴
هنر شوستر	۳۸	۱۳	۱۹	۰	۰	۰	۷۰
پرديس بين الملل	۰	۰	۰	۰	۰	۰	۰
جمع مقاطع	۳۸	۱۳	۱۷۸۴	۶۷۳	۶۹	۷۵	۲۶۵۲

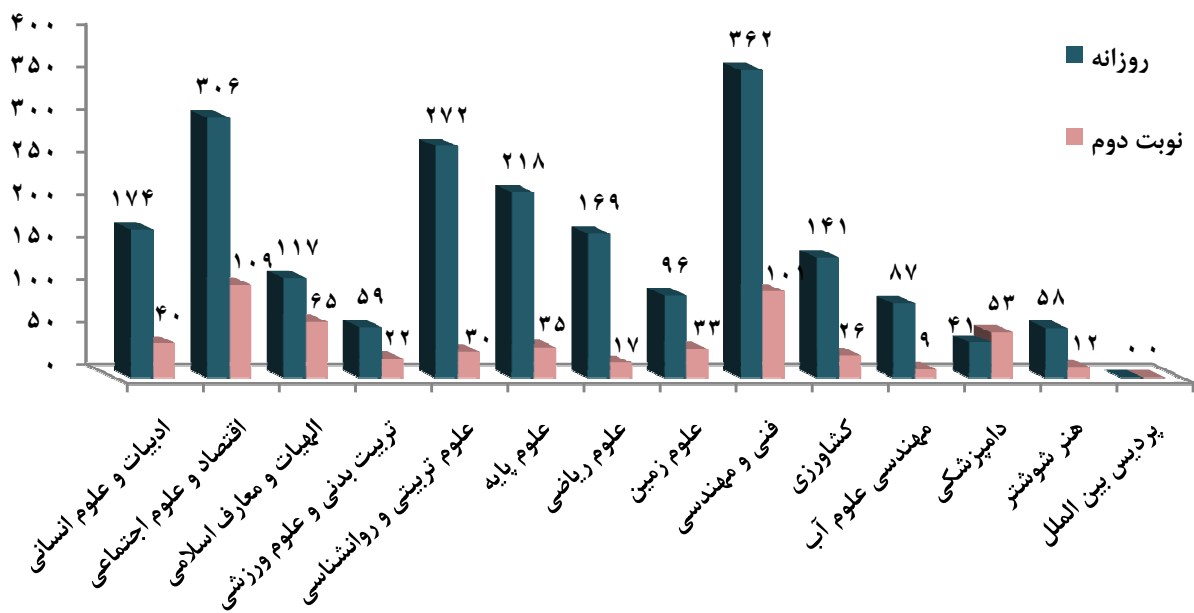




جدول ۲۶ - تعداد کل دانش آموزان دانشگاه شهید چمران اهواز به تفکیک دانشکده، نوع پذیرش در سال تحصیلی ۹۲ - ۹۱

دانشکده	روزانه			نوبت دوم			جمع		
	زن	مرد	جمع	زن	مرد	جمع	زن	مرد	جمع
ادبیات و علوم انسانی	۱۲۸	۴۶	۱۷۴	۳۲	۸	۴۰	۱۶۰	۵۴	۲۱۴
اقتصاد و علوم اجتماعی	۲۲۰	۸۶	۳۰۶	۸۱	۲۸	۱۰۹	۳۰۱	۱۱۴	۴۱۵
الهیات و معارف اسلامی	۷۳	۴۴	۱۱۷	۴۷	۱۸	۶۵	۱۲۰	۶۲	۱۸۲
تربیت بدنی و علوم ورزشی	۳۴	۲۵	۵۹	۱۲	۱۰	۲۲	۴۶	۳۵	۸۱
علوم تربیتی و روانشناسی	۱۹۴	۷۸	۲۷۲	۲۵	۵	۳۰	۲۱۹	۸۳	۳۰۲
علوم پایه	۱۷۸	۴۰	۲۱۸	۲۹	۶	۳۵	۲۰۷	۴۶	۲۵۳
علوم ریاضی	۱۱۲	۵۷	۱۶۹	۱۷	۰	۱۷	۱۲۹	۵۷	۱۸۶
علوم زمین	۶۲	۳۴	۹۶	۲۵	۸	۳۳	۸۷	۴۲	۱۲۹
فنی و مهندسی	۱۱۴	۲۴۸	۳۶۲	۳۶	۶۵	۱۰۱	۱۵۰	۳۱۳	۴۶۳
کشاورزی	۷۹	۶۲	۱۴۱	۱۷	۹	۲۶	۹۶	۷۱	۱۶۷
مهندسی علوم آب	۴۱	۴۶	۸۷	۳	۶	۹	۴۴	۵۲	۹۶
دامپزشکی	۲۳	۱۸	۴۱	۳۳	۲۰	۵۳	۵۶	۳۸	۹۴
هنر شوشتر	۴۷	۱۱	۵۸	۱۱	۱	۱۲	۵۸	۱۲	۷۰
پردیس بین الملل	۰	۰	۰	۰	۰	۰	۰	۰	۰
جمع	۱۳۰۵	۷۹۵	۲۱۰۰	۳۶۸	۱۸۴	۵۵۲	۱۶۷۳	۹۷۹	۲۶۵۲

نمودار ۳۳ - تعداد کل دانش آموزان دانشگاه به تفکیک دانشکده و نوع پذیرش در سال تحصیلی ۹۲ - ۹۱



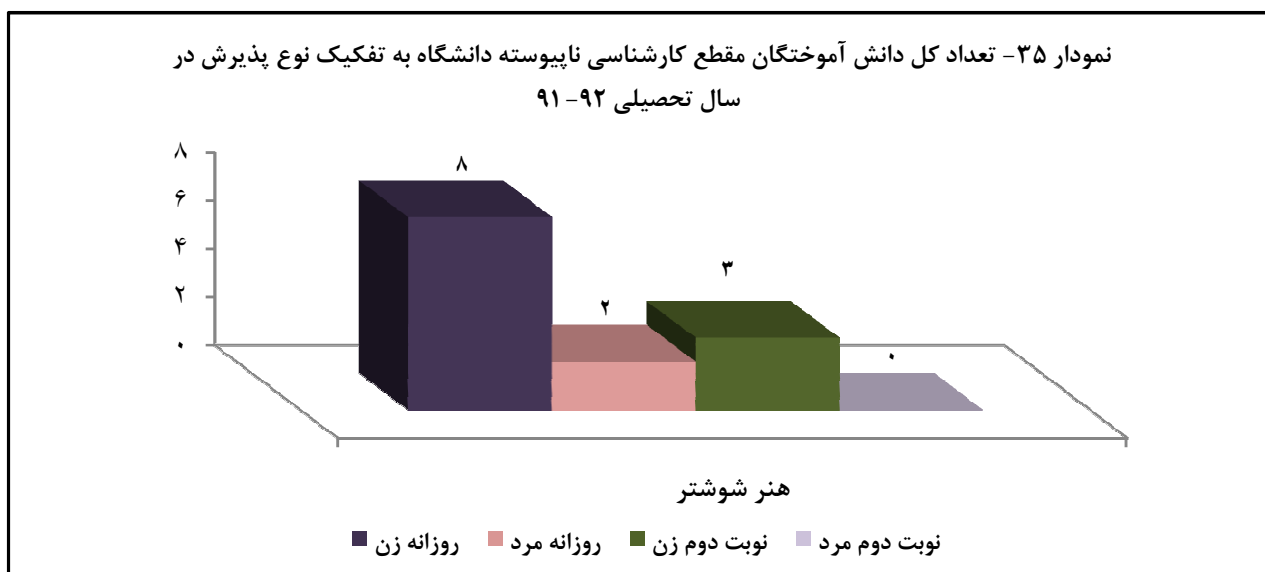
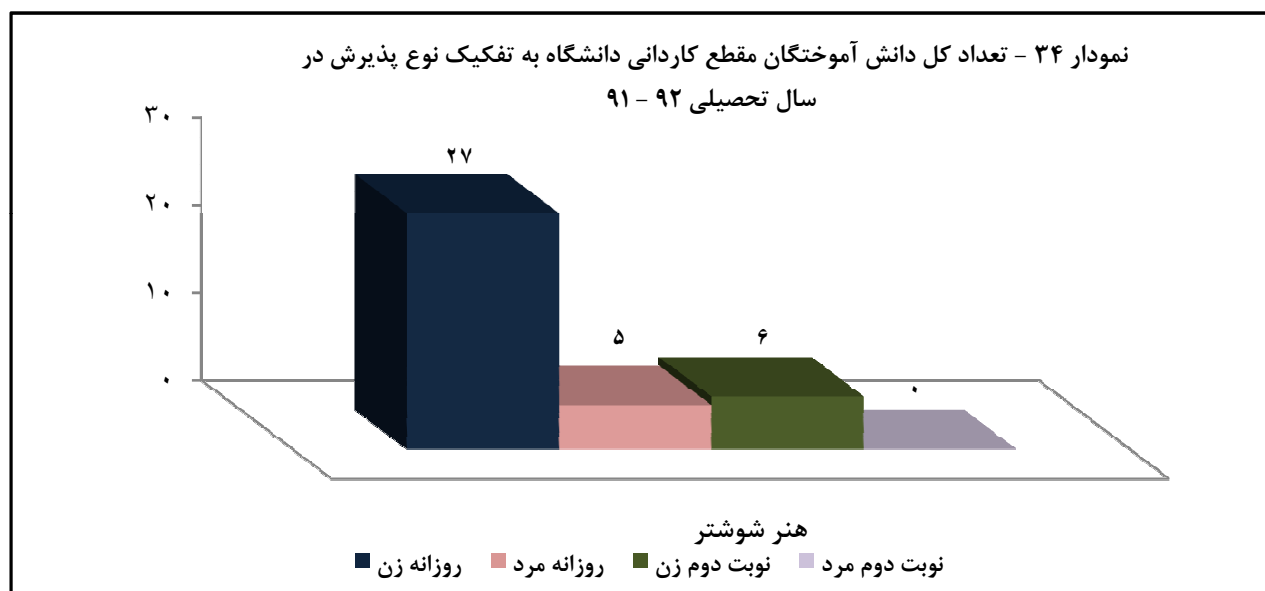


جدول ۲۷ - تعداد کل دانش آموختگان مقطع کاردانی دانشگاه به تفکیک نوع پذیرش در سال تحصیلی ۹۲ - ۹۱

دانشکده	روزانه		نوبت دوم		جمع	
	زن	مرد	زن	مرد	زن	مرد
هنر شوستر	۲۷	۵	۶	۰	۳۳	۵
جمع	۲۷	۵	۶	۰	۳۳	۵

جدول ۲۸ - تعداد کل دانش آموختگان مقطع کارشناسی ناپیوسته دانشگاه به تفکیک نوع پذیرش در سال تحصیلی ۹۲ - ۹۱

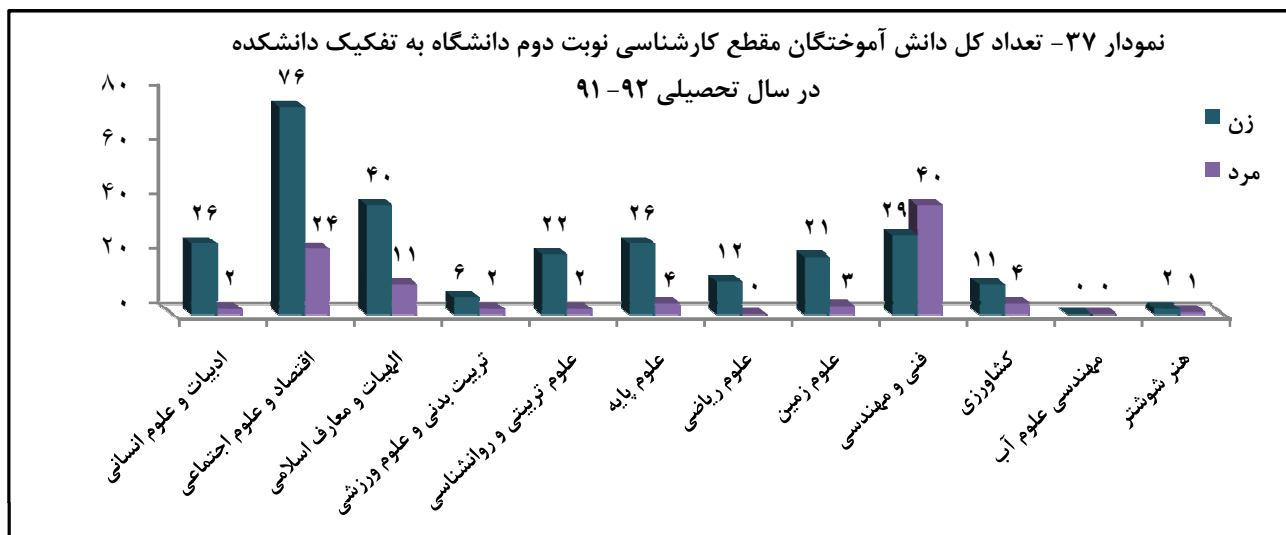
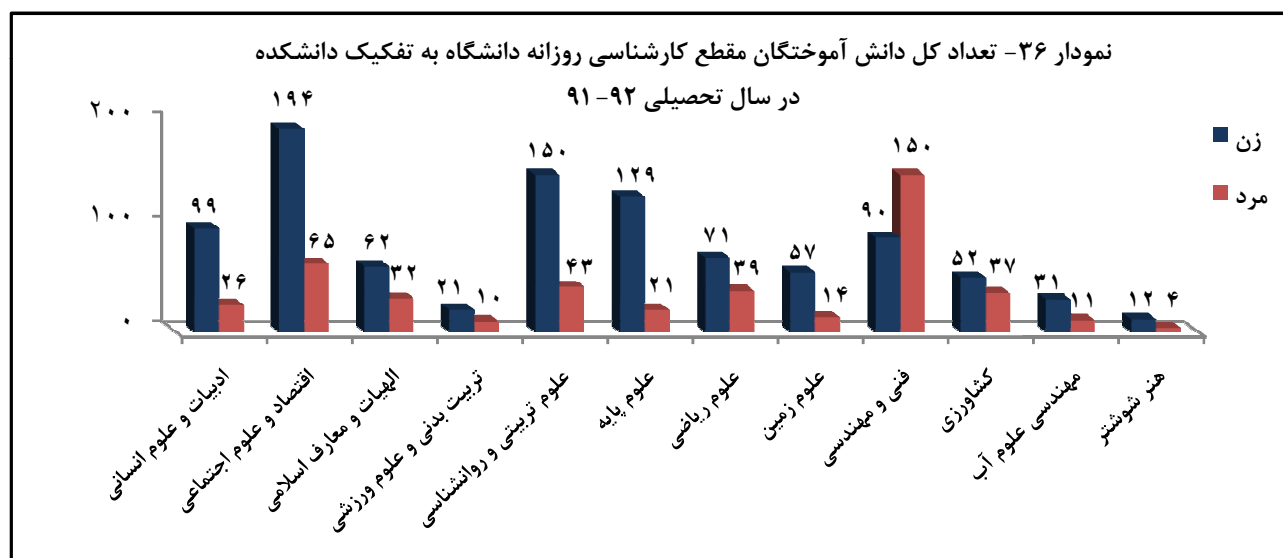
دانشکده	روزانه		نوبت دوم		جمع	
	زن	مرد	زن	مرد	زن	مرد
هنر شوستر	۸	۲	۳	۰	۱۱	۲
جمع	۸	۲	۳	۰	۱۱	۲





جدول ۲۹ - تعداد کل دانش آموختگان مقطع کارشناسی دانشگاه شهید چمران اهواز به تفکیک دانشکده و نوع پذیرش در سال تحصیلی ۹۲ - ۹۱

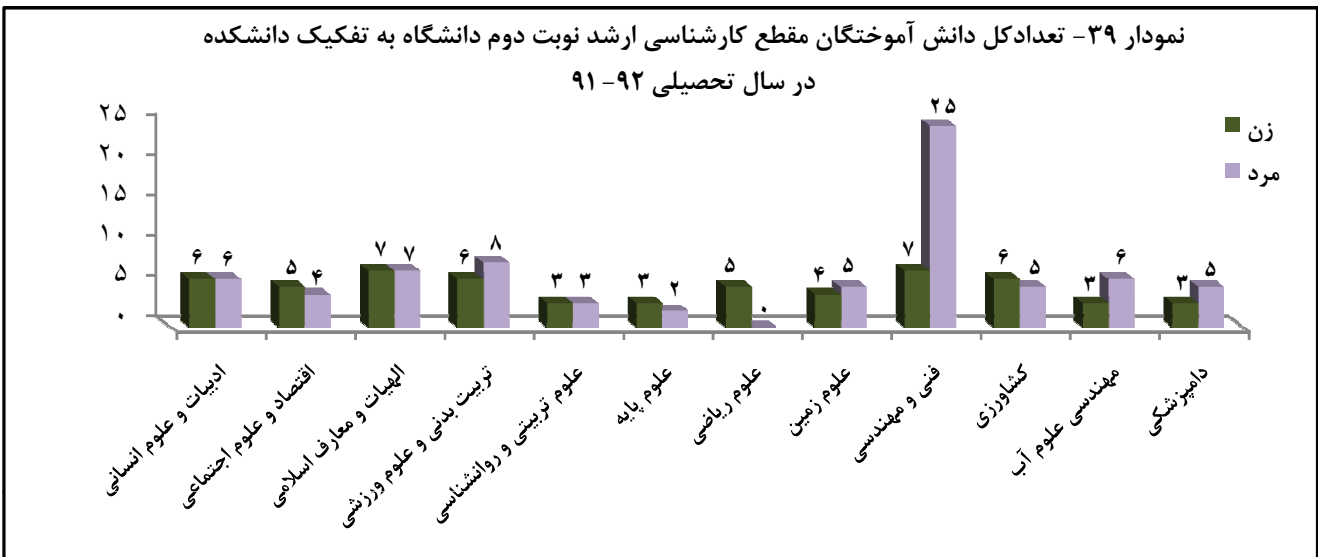
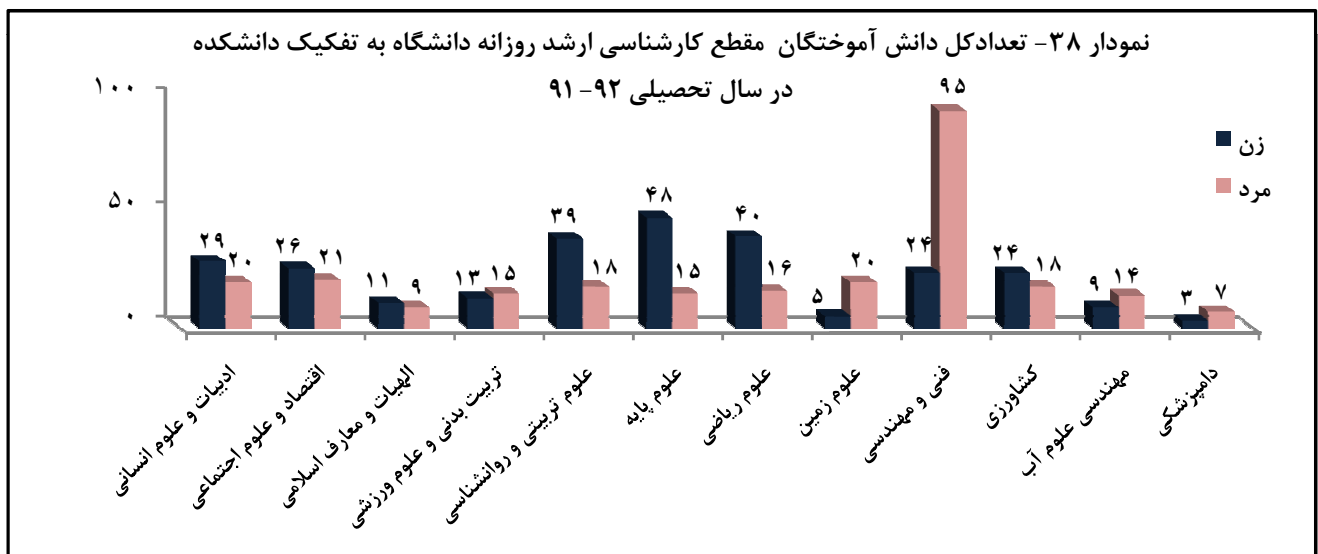
دانشکده	روزانه		نوبت دوم		جمع	
	زن	مرد	زن	مرد	زن	مرد
ادبیات و علوم انسانی	۹۹	۲۶	۲۶	۲	۱۲۵	۲۸
اقتصاد و علوم اجتماعی	۱۹۴	۶۵	۷۶	۲۴	۲۷۰	۸۹
الهیات و معارف اسلامی	۶۲	۳۲	۴۰	۱۱	۱۰۲	۴۳
تربیت بدنی و علوم ورزشی	۲۱	۱۰	۶	۲	۲۷	۱۲
علوم تربیتی و روانشناسی	۱۵۰	۴۳	۲۲	۲	۱۷۲	۴۵
علوم پایه	۱۲۹	۲۱	۲۶	۴	۱۵۵	۲۵
علوم ریاضی	۷۱	۳۹	۱۲	۰	۸۳	۳۹
علوم زمین	۵۷	۱۴	۲۱	۳	۷۸	۱۷
فنی و مهندسی	۹۰	۱۵۰	۲۹	۴۰	۱۱۹	۱۹۰
کشاورزی	۵۲	۳۷	۱۱	۴	۶۳	۴۱
مهندسی علوم آب	۳۱	۱۱	۰	۰	۳۱	۱۱
هنر شوستر	۱۲	۴	۲	۱	۱۴	۵
جمع	۹۶۸	۴۵۲	۲۷۱	۹۳	۱۲۳۹	۵۴۵





جدول ۳۰ - تعداد کل دانش آموختگان مقطع کارشناسی ارشد دانشگاه شهید چمران اهواز به تفکیک دانشکده و نوع پذیرش در سال تحصیلی ۹۲ - ۹۱

دانشکده	روزانه		نوبت دوم		جمع	
	زن	مرد	زن	مرد	زن	مرد
ادبیات و علوم انسانی	۲۹	۲۰	۶	۶	۳۵	۲۶
اقتصاد و علوم اجتماعی	۲۶	۲۱	۴	۴	۳۱	۲۵
الهیات و معارف اسلامی	۱۱	۹	۷	۷	۱۸	۱۶
تربیت بدنی و علوم ورزشی	۱۳	۱۵	۸	۸	۱۹	۲۳
علوم تربیتی و روانشناسی	۳۹	۱۸	۳	۳	۴۲	۲۱
علوم پایه	۴۸	۱۵	۲	۳	۵۱	۱۷
علوم ریاضی	۴۰	۱۶	۰	۵	۴۵	۱۶
علوم زمین	۵	۲۰	۵	۴	۹	۲۵
فنی و مهندسی	۲۴	۹۵	۲۵	۷	۳۱	۱۲۰
کشاورزی	۲۴	۱۸	۵	۶	۳۰	۲۳
مهندسی علوم آب	۹	۱۴	۶	۳	۱۲	۲۰
دامپزشکی	۳	۷	۵	۳	۶	۱۲
جمع	۲۷۱	۲۶۸	۵۸	۷۶	۳۲۹	۳۴۴





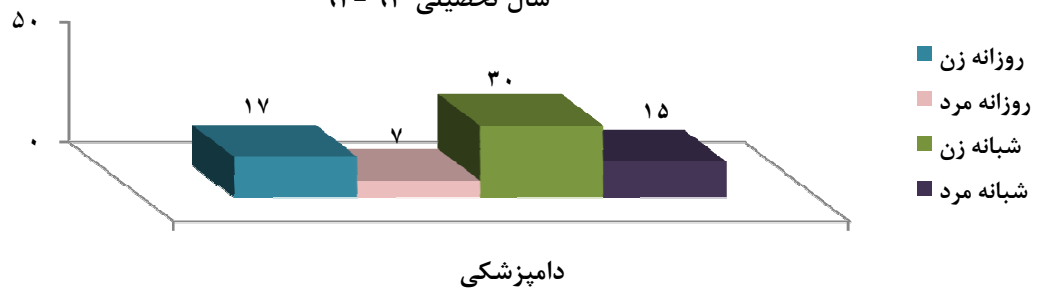
جدول ۳۱ - تعداد کل دانش آموختگان دکترای حرفه ای دانشگاه شهید چمران اهواز به تفکیک نوع پذیرش در سال تحصیلی ۹۲ - ۹۱

دانشکده	روزانه		شبانه		جمع	
	زن	مرد	زن	مرد	زن	مرد
دامپزشکی	۱۷	۷	۳۰	۱۵	۴۷	۲۲
جمع	۱۷	۷	۳۰	۱۵	۴۷	۲۲

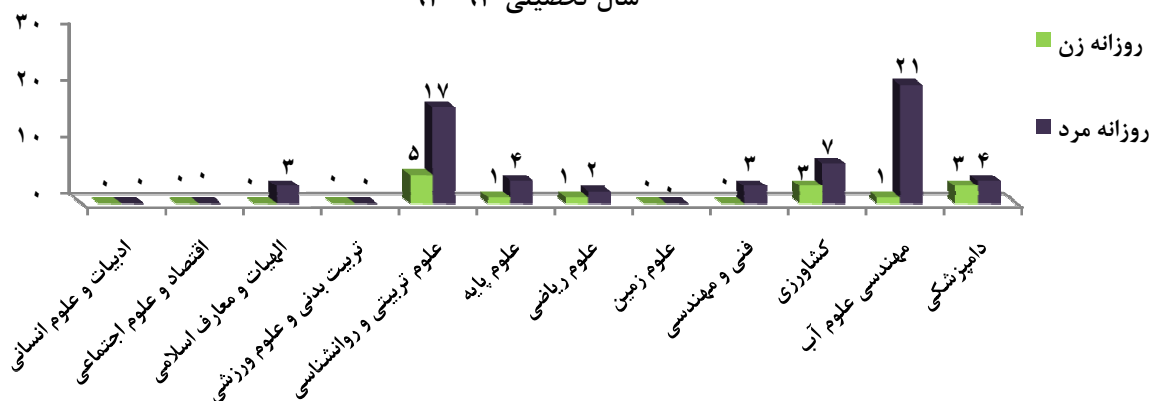
جدول ۳۲ - تعداد کل دانش آموختگان دکترای تخصصی دانشگاه شهید چمران اهواز به تفکیک دانشکده در سال تحصیلی ۹۲ - ۹۱

دانشکده	روزانه		شبانه		جمع	
	زن	مرد	زن	مرد	زن	مرد
ادبیات و علوم انسانی	۰	۰	۰	۰	۰	۰
اقتصاد و علوم اجتماعی	۰	۰	۰	۰	۰	۰
الهیات و معارف اسلامی	۰	۳	۰	۰	۰	۳
تربیت بدنی و علوم ورزشی	۰	۰	۰	۰	۰	۰
علوم تربیتی و روانشناسی	۵	۱۷	۰	۰	۵	۱۷
علوم پایه	۱	۴	۰	۰	۱	۴
علوم ریاضی	۱	۲	۰	۰	۱	۲
علوم زمین	۰	۰	۰	۰	۰	۰
فنی و مهندسی	۰	۳	۰	۰	۰	۳
کشاورزی	۳	۷	۰	۰	۳	۷
مهندسی علوم آب	۱	۲۱	۰	۰	۱	۲۱
دامپزشکی	۳	۴	۰	۰	۳	۴
جمع	۱۴	۶۱	۰	۰	۱۴	۶۱

نمودار ۴۰ - تعداد کل دانش آموختگان دکترای حرفه ای دانشگاه به تفکیک نوع پذیرش در سال تحصیلی ۹۲ - ۹۱



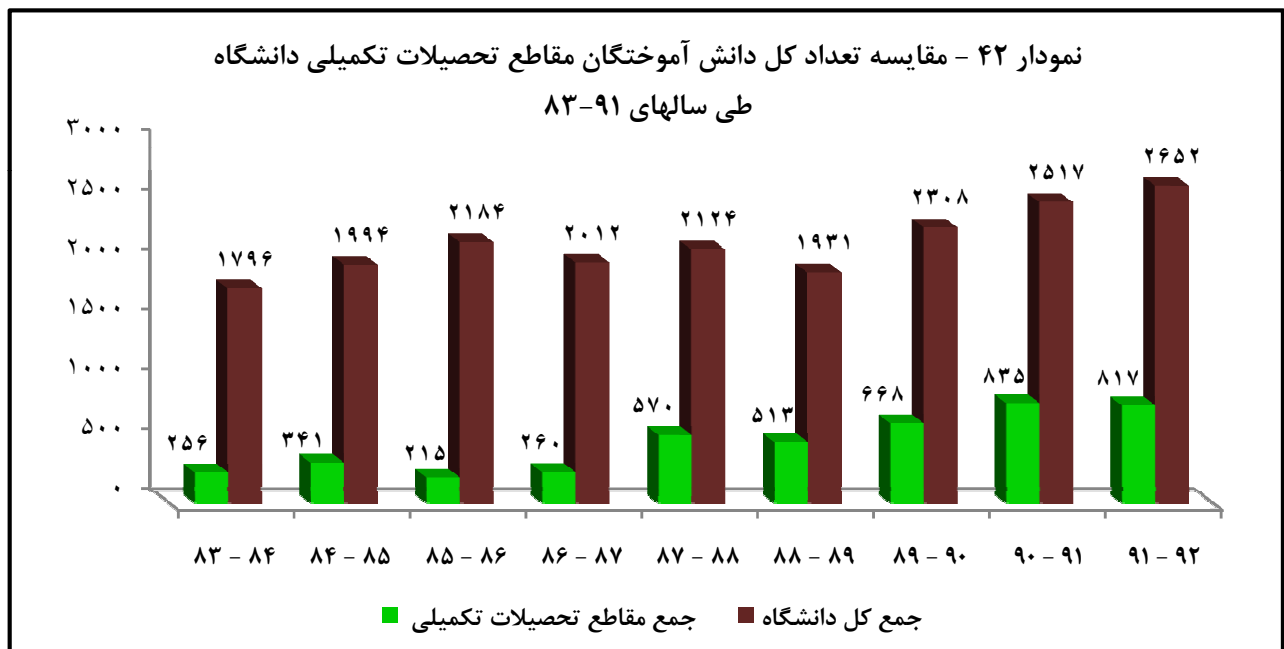
نمودار ۴۱ - تعداد کل دانش آموختگان دکترای تخصصی دانشگاه به تفکیک دانشکده در سال تحصیلی ۹۲ - ۹۱





جدول ۳۳ - مقایسه تعداد کل دانش آموختگان مقاطع مختلف تحصیلی دانشگاه شهید چمران اهواز طی سالهای ۹۱-۱۳۸۳

مقطع تحصیلی	۸۳-۸۴	۸۴-۸۵	۸۵-۸۶	۸۶-۸۷	۸۷-۸۸	۸۸-۸۹	۸۹-۹۰	۹۰-۹۱	۹۱-۹۲
کاردانی	۵۶	۴۲	۴۱	۳۵	۴۳	۴۰	۵۵	۳۲	۳۸
کارشناسی - ن	۵۳	۲۰۱	۴	۱	۱	۰	۹	۱۲	۱۳
کارشناسی	۱۴۳۱	۱۴۱۰	۱۹۲۴	۱۷۱۶	۱۵۱۰	۱۳۷۸	۱۵۷۶	۱۶۳۸	۱۷۸۴
کارشناسی ارشد	۲۰۳	۲۷۳	۱۶۶	۲۱۴	۴۹۷	۴۴۰	۶۰۵	۷۲۶	۶۷۳
دکترای حرفه ای	۳۱	۴۸	۳۴	۲۶	۴۱	۵۲	۳۵	۴۷	۶۹
دکترای تخصصی	۲۲	۲۰	۱۵	۲۰	۳۲	۲۱	۲۸	۶۲	۷۵
جمع مقاطع تحصیلات تکمیلی	۲۵۶	۳۴۱	۲۱۵	۲۶۰	۵۷۰	۵۱۳	۶۶۸	۸۳۵	۸۱۷
جمع کل دانشگاه	۱۷۹۶	۱۹۹۴	۲۱۸۴	۲۰۱۲	۲۱۲۴	۱۹۳۱	۲۳۰۸	۲۵۱۷	۲۶۵۲





- ۱ - گسترش رشته های تحصیلی
- ۲ - جذب و حمایت از استعداد های درخشان
- ۳ - فارغ التحصیلان کارشناسی دانشگاه پذیرفته شده در مقطع کارشناسی ارشد دانشگاه های دولتی
- ۴ - بازنگری و تغییر برنامه درسی
- ۵ - سیمای علمی دانشجویان
- ۶ - کارگاه های آموزشی
- ۷ - واحدهای تدریس اعضای هیات علمی

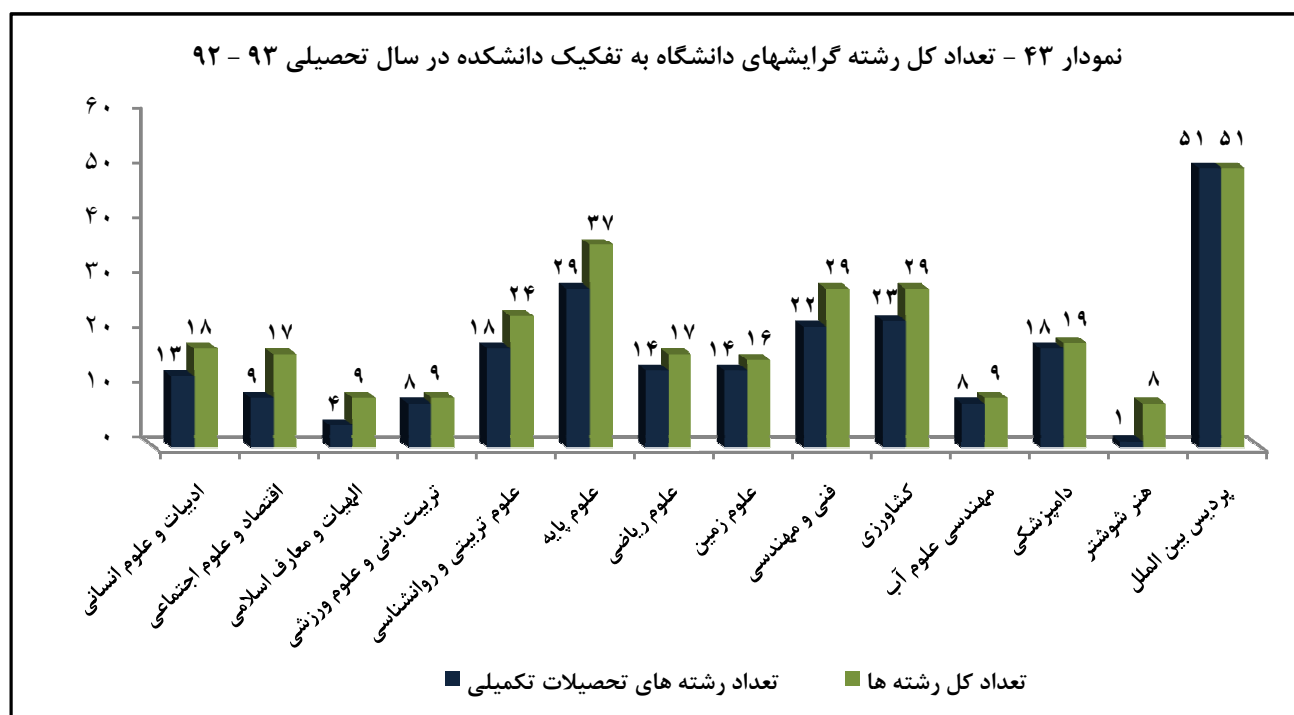
دانشگاه شهید چمران اهواز
در سال تحصیلی ۹۳ - ۹۲



جدول ۳۴ - تعداد کل رشته گرایشهای تحصیلی دانشگاه شهید چمران اهواز به تفکیک دانشکده، مقطع تحصیلی

در سال تحصیلی ۹۳ - ۹۲

دانشکده	کاردانی	کارشناسی ناپیوسته	کارشناسی پیوسته	کارشناسی ارشد	دکترای حرفه ای	دکترای تخصصی	جمع تحصیلات تکمیلی	جمع کل
ادبیات و علوم انسانی	۰	۰	۵	۹	۰	۴	۱۳	۱۸
اقتصاد و علوم اجتماعی	۰	۰	۸	۷	۰	۲	۹	۱۷
الهیات و معارف اسلامی	۰	۰	۵	۳	۰	۱	۴	۹
تربیت بدنی و علوم ورزشی	۰	۰	۱	۶	۰	۲	۸	۹
علوم تربیتی و روانشناسی	۰	۰	۶	۱۲	۰	۶	۱۸	۲۴
علوم پایه	۰	۰	۸	۱۹	۰	۱۰	۲۹	۳۷
علوم ریاضی	۰	۰	۳	۸	۰	۶	۱۴	۱۷
علوم زمین	۰	۰	۲	۱۰	۰	۴	۱۴	۱۶
فنی و مهندسی	۰	۰	۷	۱۶	۰	۶	۲۲	۲۹
کشاورزی	۰	۰	۶	۱۵	۰	۸	۲۳	۲۹
مهندسی علوم آب	۰	۰	۱	۵	۰	۳	۸	۹
دامپزشکی	۰	۱	۰	۴	۱	۱۳	۱۸	۱۹
هنر شوستر	۳	۲	۲	۱	۰	۰	۱	۸
پردیس بین الملل	۰	۰	۰	۳۶	۰	۱۵	۵۱	۵۱
جمع مقاطع	۳	۳	۵۴	۱۵۱	۱	۸۰	۲۳۲	۲۹۲



* لازم به ذکر است از سال تحصیلی ۹۲ - ۹۱ آمار رشته های دبیری بدلیل فعال نبودن حذف گردیده است.*

پردیس بین الملل دانشگاه در سال ۱۳۹۰، مجوز ۲۲ رشته در مقطع کارشناسی ارشد و ۴ رشته در مقطع دکتری، در سال ۱۳۹۱، ۱۰ رشته در مقطع کارشناسی ارشد و ۹ رشته در مقطع دکتری و در سال ۱۳۹۲، ۴ رشته در مقطع کارشناسی ارشد و ۲ رشته در مقطع دکتری اخذ نموده که این مجوزها مجددا جهت پردیس بین الملل صادر گردیده است .



اسامي رشته گرايشهاي دانشگاه شهيد چمران اهواز به تفكيك دانشكده و مقطع تحصيلي در سال تحصيلي ۹۳ - ۹۲

مقطع كارداني

دانشكده هنر شوستر :

۱- علمي کاربردي كامپيوتر

۲- نقاشي

۳- گرافيك

مقطع كارشناسي ناپيوسته

دانشكده هنر شوستر :

۱- نقاشي

۲- گرافيك

دانشكده دامپزشكي :

۱- علوم آزمايشگاهي دامپزشكي

مقطع كارشناسي

دانشكده ادبيات و علوم انساني :

۱- زبان و ادبيات فارسي

۲- زبان و ادبيات انگليسي

۳- مترجمي زبان انگليسي

۴- زبان و ادبيات فرانسوي

۵- تاريخ

دانشكده اقتصاد و علوم اجتماعي :

۱- مديريت بازرگاني

۲- اقتصاد بازرگاني

۳- اقتصاد نظري

۴- حسابداري

۵- پژوهشگري علوم اجتماعي

۶- برنامه ريزي اجتماعي

۷- حقوق

۸- علوم سياسي

دانشكده الهيات و معارف اسلامي :

۱- زبان و ادبيات عربي

۲- مترجمي زبان عربي

۳- فقه و مباني حقوق اسلامي

۴- علوم قرآني و حديث

۵- فلسفه و حكمت اسلامي

دانشكده تربيت بدني و علوم ورزشي :

۱- تربيت بدني و علوم ورزشي - علوم انساني ورزش

دانشكده علوم تربيتي و روانشناسي :

۱- روانشناسي باليني

۲- روانشناسي صنعتي و سازماني

۳- علوم تربيتي - آموزش و پرورش پيش دبستاني و دبستاني

۴- علوم تربيتي - تكنولوژي آموزشي

۵- علم اطلاعات ودانش شناسي

۶- مشاوره و راهنمايي

دانشكده علوم :

۱- شيمي محض

۲- شيمي کاربردي

۳- فيزيك

۴- زيست شناسي عمومي

۵- زيست شناسي جانوري

۶- زيست شناسي سلولي و مولكولي - ژنتيك

۷- زيست شناسي سلولي و مولكولي - ميكروبيولوژي

۸- زيست شناسي سلولي و مولكولي - زيست فناوري

دانشكده علوم رياضي :

۱- رياضيات و کاربردها

۲- آمار و کاربردها

۳- علوم كامپيوتر

دانشكده علوم زمين :

۱- زمين شناسي

۲- جغرافيا و برنامه ريزي شهري

دانشكده مهندسي :

۱- مهندسي عمران

۲- مهندسي مكانيك

۳- مهندسي برق - قدرت

۴- مهندسي برق - الكترونيك

۵- مهندسي مواد - متالوژي صنعتي

۶- مهندسي كامپيوتر - نرم افزار

۷- مهندسي معماري



دانشکده کشاورزی :

- ۱- مهندسی کشاورزی - زراعت
- ۲- مهندسی کشاورزی - اصلاح نباتات
- ۳- مهندسی کشاورزی - گیاهپزشکی
- ۴- مهندسی کشاورزی - خاک شناسی
- ۵- مهندسی کشاورزی - باغبانی
- ۶- مهندسی کشاورزی - مکانیک ماشینهای کشاورزی

دانشکده مهندسی علوم آب :

- ۱- مهندسی کشاورزی - آب
- دانشکده هنر شوستر :
- ۱- هنرهای تجسمی - نقاشی
 - ۲- هنرهای تجسمی - گرافیک

مقطع کارشناسی ارشد

دانشکده ادبیات و علوم انسانی :

- ۱- زبان و ادبیات فارسی
- ۲- زبان و ادبیات انگلیسی
- ۳- آموزش زبان انگلیسی
- ۴- مترجمی زبان فرانسه
- ۵- زبان و ادبیات فرانسه
- ۶- تاریخ - مطالعات خلیج فارس

۷- تاریخ ایران اسلامی

۸- تاریخ اسلام

۹- تاریخ ایران باستان

دانشکده اقتصاد و علوم اجتماعی :

- ۱- مدیریت بازرگانی - مالی
- ۲- مدیریت بازرگانی - بازار یابی
- ۳- مدیریت بازرگانی - مدیریت تحول
- ۴- علوم اقتصادی
- ۵- حسابداری
- ۶- جامعه شناسی
- ۷- حقوق خصوصی

دانشکده الهیات و معارف اسلامی :

- ۱- زبان و ادبیات عرب
- ۲- فقه و مبانی حقوق اسلامی
- ۳- علوم قرآن و حدیث

دانشکده تربیت بدنی و علوم ورزشی :

- ۱- مدیریت ورزشی - مدیریت راهبردی در سازمانهای ورزشی
- ۲- مدیریت ورزشی - مدیریت اوقات فراغت و ورزشهای تفریحی
- ۳- فیزیولوژی ورزشی - فیزیولوژی فعالیت های ورزشی محض
- ۴- فیزیولوژی ورزشی - فیزیولوژی ورزشی کاربردی
- ۵- رفتار حرکتی - یادگیری و کنترل حرکتی
- ۶- رفتار حرکتی - حرکات اصلاحی و آسیب شناسی

دانشکده علوم تربیتی و روانشناسی :

- ۱- روانشناسی بالینی
- ۲- روانشناسی صنعتی و سازمانی
- ۳- روانشناسی تربیتی
- ۴- تاریخ فلسفه تعلیم و تربیت
- ۵- مدیریت آموزشی
- ۶- تحقیقات آموزشی
- ۷- علم اطلاعات و دانش شناسی - کتابخانه های دانشگاهی
- ۸- علم اطلاعات و دانش شناسی - مدیریت اطلاعات
- ۹- مشاوره خانواده
- ۱۰- مشاوره شغلی
- ۱۱- مشاوره و راهنمایی
- ۱۲- آموزش و بهسازی منابع انسانی

دانشکده علوم :

- ۱- شیمی تجزیه
- ۲- شیمی آلی
- ۳- شیمی معدنی
- ۴- شیمی فیزیک
- ۵- فیتو شیمی
- ۶- فیزیک ذرات بنیادی
- ۷- فیزیک اتمی مولکولی
- ۸- فیزیک حالت جامد - نظری
- ۹- فیزیک حالت جامد - تجربی
- ۱۰- فیزیک نجومی
- ۱۱- علوم جانوری - بافت و جنین شناسی
- ۱۲- علوم جانوری - فیزیولوژی جانوری
- ۱۳- علوم جانوری - بیو سیستماتیک جانوری
- ۱۴- علوم جانوری - زیست شناسی تکوینی
- ۱۵- زیست شناسی - میکروبیولوژی
- ۱۶- زیست شناسی - ژنتیک



۱۷- زیست شناسی - فیزیولوژی گیاهی

۱۸- زیست شناسی - سیستماتیک گیاهی - اکولوژی

۱۹- زیست شناسی - بیوشیمی

دانشکده علوم ریاضی :

۱- ریاضی محض - جبر

۲- ریاضی محض - توپولوژی

۳- ریاضی محض - آنالیز

۴- ریاضی کاربردی - بهینه سازی

۵- ریاضی کاربردی - تحقیق در عملیات

۶- آموزش ریاضی

۷- آمار ریاضی

۸- آمار اجتماعی و اقتصادی

دانشکده علوم زمین :

۱- زمین شناسی - آب شناسی

۲- زمین شناسی - نفت

۳- زمین شناسی زیست محیطی

۴- زمین شناسی اقتصادی

۵- زمین شناسی - زمین ساخت (تکتونیک)

۶- جغرافیا و برنامه ریزی شهری

۷- جغرافیا و برنامه ریزی روستایی - مدیریت توسعه پایدار روستایی

۸- سنجش از دور و سیستم اطلاعات جغرافیایی - منابع آب و خاک

۹- سنجش از دور و سیستم اطلاعات جغرافیایی - مطالعات شهری

۱۰- سنجش از دور - زمین شناختی

دانشکده مهندسی :

۱- مهندسی عمران - آب

۲- مهندسی عمران - راه و ترابری

۳- مهندسی عمران - سازه های هیدرولیکی

۴- مهندسی عمران - مکانیک خاک و پی

۵- مهندسی عمران - سازه

۶- مهندسی عمران - مهندسی زلزله

۷- مهندسی مکانیک - طراحی کاربردی

۸- مهندسی مکانیک - تبدیل انرژی

۹- مهندسی برق - قدرت

۱۰- مهندسی برق - الکترونیک

۱۱- مهندسی برق - مخابرات

۱۲- مهندسی مواد - جوشکاری

۱۳- مهندسی مواد - شناسایی و انتخاب مواد

۱۴- مهندسی کامپیوتر - هوش مصنوعی

۱۵- مهندسی مگاترونیک

۱۶- مهندسی سیستمهای انرژی

دانشکده کشاورزی :

۱- مهندسی کشاورزی - زراعت

۲- مهندسی کشاورزی - اصلاح نباتات

۳- مهندسی کشاورزی - کشاورزی اکولوژیک

۴- مهندسی کشاورزی - حشره شناسی کشاورزی

۵- مهندسی کشاورزی - بیماری شناسی گیاهی

۶- مهندسی کشاورزی - علوم خاک - شیمی و حاصلخیزی خاک

۷- مهندسی کشاورزی - علوم خاک - پیدایش و ارزیابی ورده بندی خاک

۸- مهندسی کشاورزی - علوم خاک - فیزیک و حفاظت خاک

۹- مهندسی کشاورزی - علوم خاک - بیولوژی خاک

۱۰- مهندسی کشاورزی - علوم باغبانی - میوه کاری

۱۱- مهندسی کشاورزی - علوم باغبانی - سبزی کاری

۱۲- مهندسی کشاورزی - مکانیزاسیون کشاورزی

۱۳- مهندسی کشاورزی - مکانیک ماشینهای کشاورزی

۱۴- علوم باغبانی - گل و گیاهان زینتی

۱۵- علوم باغبانی - گیاهان دارویی، ادویه ای و نوشابه ای

دانشکده مهندسی علوم آب :

۱- مهندسی کشاورزی - آبیاری و زهکشی

۲- مهندسی کشاورزی - سازه های آبی

۳- مهندسی عمران - مهندسی رودخانه

۴- مهندسی کشاورزی - مهندسی منابع آب

۵- مهندسی عمران - مهندسی محیط زیست

دانشکده دامپزشکی :

۱- بافت شناسی دامپزشکی

۲- انگل شناسی دامپزشکی

۳- فیزیولوژی دامپزشکی

۴- بهداشت مواد غذایی

دانشکده هنر شوستر :

۱- پژوهش هنر

پردیس بین الملل :

۱- آموزش زبان انگلیسی

۲- زبان و ادبیات انگلیسی

۳- مترجمی زبان فرانسه

۴- مدیریت بازرگانی - مالی



مقطع دكترای حرفه ای

دانشكده دامپزشكي :

۱- دامپزشكي

مقطع دكترای تخصصی

دانشكده ادبیات و علوم انسانی :

۱- زبان و ادبیات فارسی

۲- آموزش زبان انگلیسی

۳- زبان فرانسه

۴- تاریخ - تاریخ ایران اسلامی

دانشكده اقتصاد و علوم اجتماعی :

۱- علوم اقتصادی

۲- حسابداری

دانشكده الهیات و معارف اسلامی :

۱- زبان و ادبیات عرب

دانشكده تربیت بدنی و علوم ورزشی :

۱- تربیت بدنی و علوم ورزشی - مدیریت ورزشی

۲- فیزیولوژی ورزشی - فیزیولوژی ورزشی عصبی - عضلانی

دانشكده علوم تربیتی و روانشناسی :

۱- روانشناسی عمومی

۲- روانشناسی تربیتی

۳- تاریخ و فلسفه آموزش و پرورش

۴- مدیریت آموزشی

۵- علم اطلاعات و دانش شناسی

۶- مشاوره خانواده

دانشكده علوم :

۱- شیمی - آلی

۲- شیمی - تجزیه

۳- شیمی - معدنی

۴- شیمی - فیزیک

۵- فیزیک - ذرات بنیادی

۶- فیزیک - حالت جامد نظری

۵- علوم اقتصادی

۶- علوم اجتماعی - جامعه شناسی

۷- حسابداری

۸- الهیات و معارف اسلامی - علوم قرآنی و حدیث

۹- الهیات و معارف اسلامی - فقه و مبانی حقوق اسلامی

۱۰- زبان و ادبیات عربی

۱۱- تربیت بدنی و علوم ورزشی - مدیریت ورزشی

۱۲- روانشناسی تربیتی

۱۳- روانشناسی صنعتی و سازمانی

۱۴- روانشناسی بالینی

۱۵- مدیریت آموزشی

۱۶- مشاوره و راهنمایی

۱۷- مشاوره شغلی

۱۸- مشاوره خانواده

۱۹- علم اطلاعات و دانش شناسی

۲۰- زیست شناسی - میکروبیولوژی

۲۱- زیست شناسی - علوم گیاهی - فیزیولوژی گیاهی

۲۲- فیزیک اتمی مولکولی

۲۳- فیزیک حالت جامد

۲۴- شیمی - آلی

۲۵- شیمی - تجزیه

۲۶- شیمی - معدنی

۲۷- شیمی - فیزیک

۲۸- زمین شناسی - زمین شناسی نفت

۲۹- زمین شناسی - آب شناسی

۳۰- زمین شناسی - اقتصادی

۳۱- آمار ریاضی

۳۲- مهندسی برق - قدرت

۳۳- مهندسی برق - الکترونیک

۳۴- عمران - راه و ترابری

۳۵- مهندسی کشاورزی - بیماری شناسی گیاهی

۳۶- مهندسی کشاورزی - هیدرولوژی - منابع آب



- ۷- فيزيك - حالت جامد تجربى
- ۸- فيزيك - اتمى مولكولى
- ۹- زيست شناسى - علوم جانورى - فيزيولوژى جانورى
- ۱۰- زيست شناسى - علوم سلولى و مولكولى - ژنتيك مولكولى
- دانشكده علوم زمين :**
- ۱- زمين شناسى - آب شناسى - آبهاى زيرزمينى
- ۲- زمين شناسى - نفت
- ۳- زمين شناسى - اقتصادى
- ۴- جغرافيا و برنامه ريزى شهرى
- دانشكده علوم رياضى :**
- ۱- رياضى محض - جبر
- ۲- رياضى محض - توبولوژى
- ۳- رياضى محض - آناليز
- ۴- رياضى کاربردى - تحقيق در عمليات
- ۵- آموزش رياضى
- ۶- آمار
- دانشكده مهندسى :**
- ۱- مهندسى عمران - آب
- ۲- مهندسى برق - قدرت
- ۳- مهندسى برق - الكترونيك
- ۴- مهندسى مكانيك - طراحى جامدات
- ۵- مهندسى مكانيك - حرارت و سيالات
- ۶- مهندسى مواد
- دانشكده كشاورزى :**
- ۱- فيزيولوژى گياهان زراعى
- ۲- حشره شناسى كشاورزى
- ۳- بيمارى شناسى گياهى
- ۴- علوم خاك - شيمى و حاصلخيزى خاك
- ۵- علوم خاك - پيدايش و ارزىابى ورده بندى خاك
- ۶- علوم خاك - فيزيك و حفاظت خاك
- ۷- مكانيزاسيون كشاورزى
- ۸- علوم باغبانى - ميوه كارى
- دانشكده مهندسى علوم آب :**
- ۱- آبيارى و زهكشى
- ۲- سازه هاى آبى
- ۳- مهندسى منابع آب
- دانشكده دامپزشكى :**
- ۱- بافت شناسى مقايسه اى
- ۲- انگل شناسى
- ۳- ميكروپ شناسى (ميكروبيولوژى)
- ۴- بيماريهاى داخلى دامهاى بزرگ
- ۵- بهداشت و بيماريهاى طيور
- ۶- بهداشت و بيماريهاى آبزيان
- ۷- كلينيكال پاتولوژى
- ۸- جراحى دامپزشكى
- ۹- علوم تشریحى
- ۱۰- باكتري شناسى
- ۱۱- آسيب شناسى
- ۱۲- آناتومى و جنين شناسى
- ۱۳- بيماريهاى داخلى دامهاى كوچك
- پرديس بين الملل :**
- ۱- زبان وادبيات فارسى
- ۲- آموزش زبان انگليسى
- ۳- علوم اقتصادى
- ۴- تربيت بدنى و علوم ورزشى - مديريت ورزشى
- ۵- روانشناسى تربيتى
- ۶- كتابدارى و اطلاع رسانى
- ۷- شيمى - آلى
- ۸- شيمى - تجزيه
- ۹- شيمى - معدنى
- ۱۰- شيمى - فيزيك
- ۱۱- فيزيك - حالت جامد
- ۱۲- آمار
- ۱۳- مهندسى كشاورزى - هيدرولوژى - منابع آب
- ۱۴- انگل شناسى
- ۱۵- پاتوبيوولوژى دامپزشكى



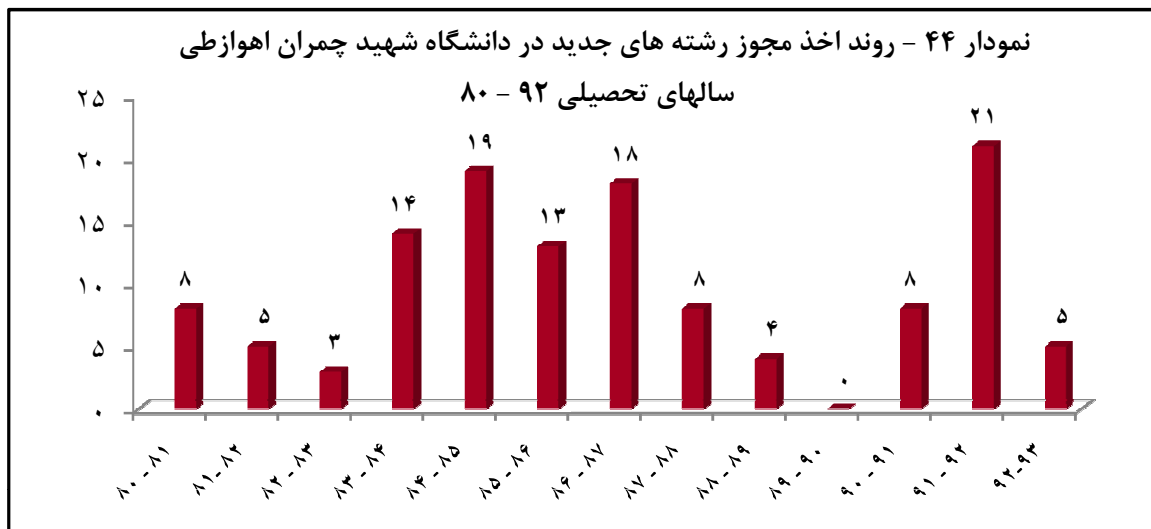
جدول ۳۵ - عناوین مجوز رشته های جدید اخذ شده دانشگاه شهید چمران اهواز در سال تحصیلی ۹۳ - ۹۲

ردیف	عنوان رشته تحصیلی	مقطع	دانشکده
۱	مهندسی مواد	دکترا	مهندسی
۲	مهندسی مگاترونیک	کارشناسی ارشد	مهندسی
۳	مهندسی سیستمهای انرژی	کارشناسی ارشد	مهندسی
۴	زیست شناسی - بیوشیمی	کارشناسی ارشد	علوم پایه
۵	زیست شناسی - سیستماتیک گیاهی - اکولوژی	کارشناسی ارشد	علوم پایه

جدول ۳۶ - روند اخذ مجوز رشته های جدید در دانشگاه شهید چمران اهواز طی سالهای تحصیلی ۹۲ - ۸۰

سال تحصیلی	مقطع	کارشناسی _ ن	کارشناسی	کارشناسی ارشد	دکتري تخصصی	جمع
۸۰ - ۸۱	۲	۰	۳	۳	۰	۸
۸۱ - ۸۲	۰	۰	۰	۲	۳	۵
۸۲ - ۸۳	۰	۰	۱	۲	۰	۳
۸۳ - ۸۴	۰	۲	۵	۳	۴	۱۴
۸۴ - ۸۵	۰	۰	۰	۱۵	۴	۱۹
۸۵ - ۸۶	۰	۰	۲	۶	۵	۱۳
۸۶ - ۸۷	۰	۰	۵	۱۲	۱	۱۸
۸۷ - ۸۸	۰	۰	۱	۲	۵	۸
۸۸ - ۸۹	۰	۰	۰	۳	۱	۴
۸۹ - ۹۰	۰	۰	۰	۰	۰	۰
۹۰ - ۹۱	۰	۰	۱	۵	۲	۸
۹۱ - ۹۲	۰	۰	۱	۸	۱۲	۲۱
۹۲ - ۹۳	۰	۰	۰	۴	۱	۵
جمع	۲	۲	۱۹	۶۵	۳۸	۱۲۶

علاوه بر این رشته ها، برای پردیس بین الملل دانشگاه در سال تحصیلی ۹۱ - ۹۰، مجوز ۲۵ رشته در مقطع کارشناسی ارشد و ۷ رشته در مقطع دکتري، در سال تحصیلی ۹۲ - ۹۱، ۱۱ رشته در مقطع کارشناسی ارشد و ۸ رشته در مقطع دکتري اخذ گردید است. (این مجوزها طی سالهای گذشته برای دانشکده ها هم اخذ گردیده بوده.)





جدول ۳۷ - تعداد کل رشته گرایش های تحصیلی دانشگاه شهید چمران اهواز طی سالهای تحصیلی ۹۲ - ۸۰

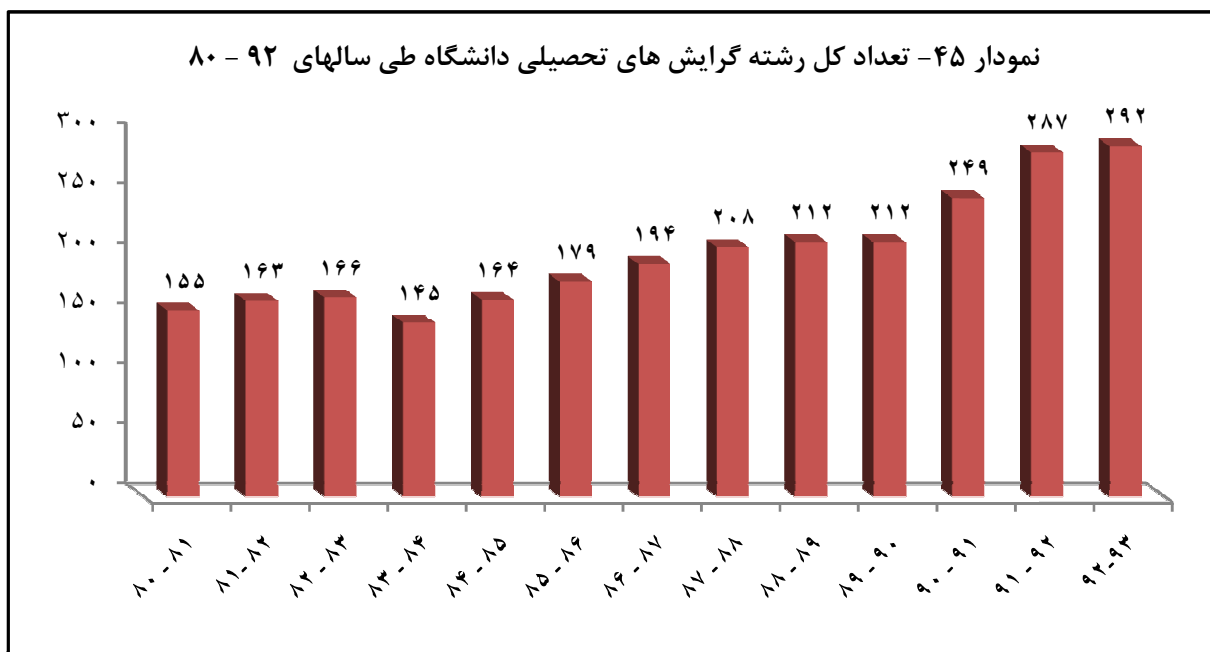
جمع	دکتری تخصصی	دکتری حرفه ای	کارشناسی ارشد	کارشناسی	کارشناسی ناپیوسته	کاردانی	مقطع سال تحصیلی
۱۵۵	۱۷	۱	۵۴	۷۳	۴	۶	۸۰ - ۸۱
۱۶۳	۱۸	۱	۵۷	۷۷	۴	۶	۸۱ - ۸۲
۱۶۶	۱۹	۱	۵۹	۷۷	۴	۶	۸۲ - ۸۳
۱۴۵	۲۲	۱	۵۲	۶۴	۳	۳	۸۳ - ۸۴
۱۶۴	۲۳	۱	۶۷	۶۷	۳	۳	۸۴ - ۸۵
۱۷۹	۲۸	۱	۷۴	۷۰	۳	۳	۸۵ - ۸۶
۱۹۴	۳۳	۱	۸۲	۷۲	۳	۳	۸۶ - ۸۷
۲۰۸	۴۱	۱	۸۸	۷۲	۳	۳	۸۷ - ۸۸
۲۱۲	۴۴	۱	۹۳	۶۸	۳	۳	۸۸ - ۸۹
۲۱۲	۴۴	۱	۹۳	۶۸	۳	۳	۸۹ - ۹۰
۲۴۹	۵۳	۱	۱۲۱	۶۸	۳	۳	۹۰ - ۹۱
۲۸۷	۷۹	۱	۱۴۷	۵۴	۳	۳	۹۱ - ۹۲
۲۹۲	۸۰	۱	۱۵۱	۵۴	۳	۳	۹۲ - ۹۳

* سال ۸۴ - ۸۳ اطلاعات مربوط به علوم دریایی خرمشهر، مجتمع عالی رامین و شاخه دزفول از آمار دانشگاه خارج گردید.

** از سال تحصیلی ۸۸-۸۹ شاخه بهبهان مستقل گردیده است. (رشته های کارشناسی کاهش یافته)

*** در سال تحصیلی ۹۲ - ۹۱ رشته های کارشناسی دبیری بدلیل فعال نبودن از آمار کارشناسی حذف گردیده است.

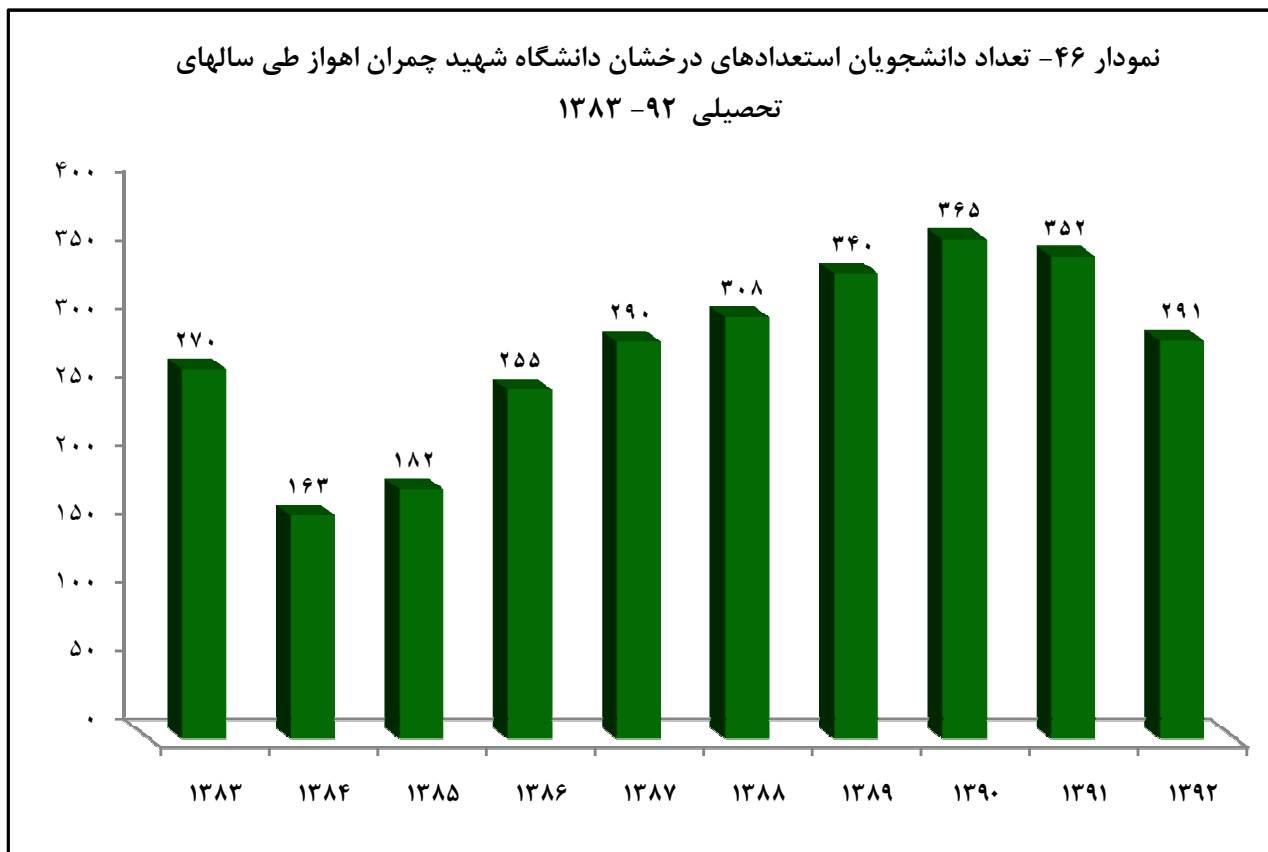
**** برای پردیس بین الملل دانشگاه در سال تحصیلی ۹۱ - ۹۰، مجوز ۲۵ رشته در مقطع کارشناسی ارشد و ۷ رشته در مقطع دکتری، در سال تحصیلی ۹۲ - ۹۱، ۱۱ رشته در مقطع کارشناسی ارشد و ۸ رشته در مقطع دکتری اخذ گردید است.





جدول ۳۸ - تعداد دانشجویان استعداد‌های درخشان دانشگاه شهید چمران اهواز طی سالهای تحصیلی ۹۲ - ۱۳۸۳

سال	استعداد درخشان کارشناسی	شاگرد اول کارشناسی به ارشد	نمونه کشوری ارشد	دکتري تخصصی	پذیرفته شده زیر رتبه ۱۰۰۰	دارای ۲/۵٪ انحراف معیار	برگزیده المپیاد علمی کشور	برگزیده جشنواره خوارزمی	جمع
۱۳۸۳	۲۵۳				۱۵	۱	۱	۲۷۰	
۱۳۸۴	۱۶۰				۳			۱۶۳	
۱۳۸۵	۱۷۳					۴	۵	۱۸۲	
۱۳۸۶	۱۹۴	۴۳	۳	۲		۱۲	۱	۲۵۵	
۱۳۸۷	۱۸۲	۸۲			۱۱	۱۲	۲	۲۹۰	
۱۳۸۸	۱۸۳	۹۹		۴		۱۰	۲	۳۰۸	
۱۳۸۹	۱۷۱	۱۳۵		۱۳		۱۰	۵	۳۴۰	
۱۳۹۰	۱۷۸	۱۵۱		۲۸			۶	۳۶۵	
۱۳۹۱	۱۶۲	۱۵۱	۲	۲۰	۷	۱	۹	۳۵۲	
۱۳۹۲	۱۶۸	۹۴		۹	۱۰		۱۰	۲۹۱	





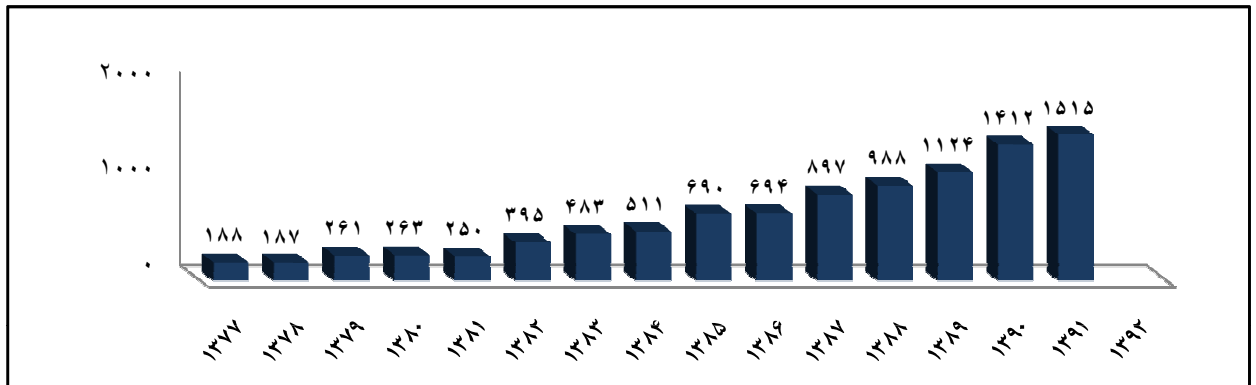
جدول ۳۹ - تعداد دانشجویان فارغ التحصیل کارشناسی دانشگاه شهید چمران اهواز پذیرفته شده در مقطع کارشناسی ارشد

دانشگاههای دولتی طی سالهای تحصیلی ۹۲ - ۱۳۷۶

سال	۱۳۷۷	۱۳۷۸	۱۳۷۹	۱۳۸۰	۱۳۸۱	۱۳۸۲	۱۳۸۳	۱۳۸۴	۱۳۸۵	۱۳۸۶	۱۳۸۷	۱۳۸۸	۱۳۸۹	۱۳۹۰	۱۳۹۱	۱۳۹۲
تعداد	۱۸۸	۱۸۷	۲۶۱	۲۶۳	۲۵۰	۳۹۵	۴۸۳	۵۱۱	۶۹۰	۶۹۴	۸۹۷	۹۸۸	۱۱۲۴	۱۴۱۲	۱۵۱۵	

نمودار ۴۷ - تعداد دانشجویان فارغ التحصیل کارشناسی دانشگاه شهید چمران اهواز پذیرفته شده در

مقطع کارشناسی ارشد دانشگاههای دولتی طی سالهای تحصیلی ۹۲ - ۱۳۷۷



جدول ۴۰ - تعداد دانشجویان فارغ التحصیل کارشناسی دانشگاه شهید چمران اهواز پذیرفته شده در مقطع کارشناسی ارشد

دانشگاههای دولتی به تفکیک دانشکده در سال تحصیلی ۹۳ - ۹۲

نام دانشکده	نام گروه آموزشی	تعداد	نام دانشکده	نام گروه آموزشی	تعداد	نام دانشکده	نام گروه آموزشی	تعداد
ادبیات و علوم انسانی	تاریخ		علوم تربیتی و روانشناسی	روانشناسی بالینی		روانشناسی	ادبیات فارسی	
	زبان فرانسه			روانشناسی تربیتی			اقتصاد بازرگانی	
	زبان انگلیسی			مشاوره و راهنمایی			اقتصاد نظری	
اقتصاد و علوم اجتماعی	ادبیات فارسی		کتابداری		علوم	حقوق		
	اقتصاد بازرگانی		علوم تربیتی			علوم اجتماعی		
	اقتصاد نظری		ژنتیک			حسابداری		
الهیات و معارف اسلامی	حقوق		زیست شناسی		زمین	مدیریت		
	علوم اجتماعی		فیزیک			علوم قرآنی و حدیث		
	حسابداری		شیمی			فقه و مبانی حقوق اسلامی		
تربیت بدنی	مدیریت		جغرافیا و برنامه ریزی شهری		علوم ریاضی	زبان و ادبیات عرب		
	علوم سیاسی		سیستمهای اطلاعات جغرافیایی			الهیات		
	علوم قرآنی و حدیث		زمین شناسی			مدیریت ورزشی		
سایر رشته ها	فقه و مبانی حقوق اسلامی		ریاضی		علوم آب	فیزیولوژی ورزشی		
	زبان و ادبیات عرب		آمار			روانشناسی ورزشی		
	الهیات		سازه های آبی					
نامشخص	مدیریت ورزشی		آبیاری و زهکشی					
	فیزیولوژی ورزشی		هیدرولوژی و منابع آب					
	روانشناسی ورزشی		آب و فاضلاب					

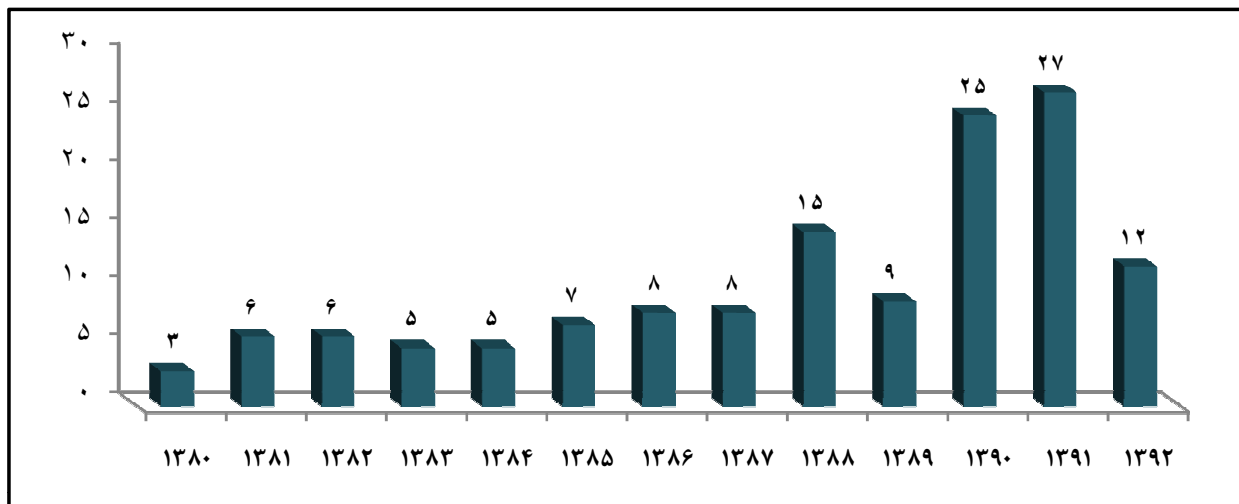
آمار سال تحصیلی ۹۳ - ۹۲ توسط گروه برنامه ریزی ارائه نگردید.



جدول ۴۱ - تعداد بازنگری و تغییر برنامه درسی دانشگاه شهید چمران طی سالهای تحصیلی ۹۲ - ۱۳۸۰

سال	۱۳۸۰	۱۳۸۱	۱۳۸۲	۱۳۸۳	۱۳۸۴	۱۳۸۵	۱۳۸۶	۱۳۸۷	۱۳۸۸	۱۳۸۹	۱۳۹۰	۱۳۹۱	۱۳۹۲	جمع
عناوین برنامه	۳	۶	۶	۵	۵	۷	۸	۸	۷	۵	۵	۶	۶	۱۳۳
بازنگری و تغییر برنامه دروس	۳	۶	۶	۵	۵	۷	۸	۸	۷	۵	۵	۶	۶	۱۳۳

نمودار ۴۸ - تعداد بازنگری و تغییر برنامه درسی دانشگاه شهید چمران اهواز طی سالهای تحصیلی ۹۲ - ۱۳۸۰



جدول ۴۲ - عناوین دروس بازنگری شده در سال تحصیلی ۹۳ - ۱۳۹۲

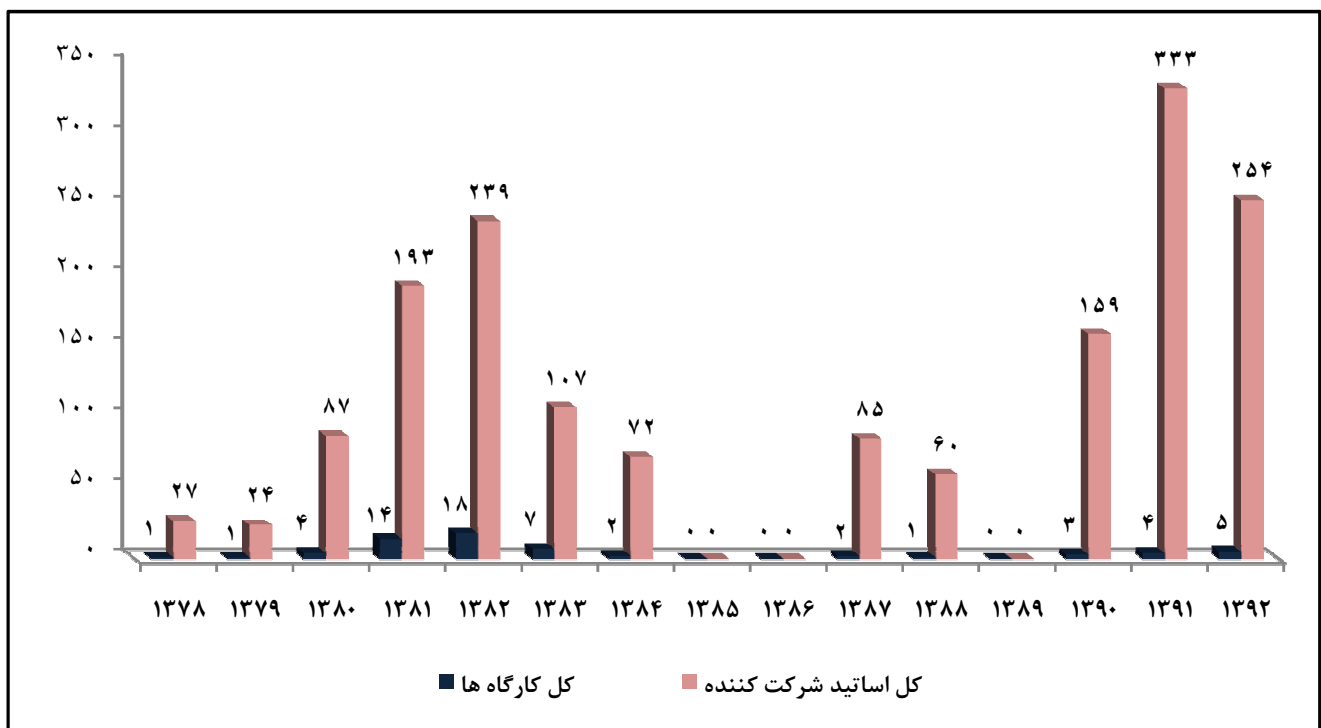
ردیف	دانشکده	نام رشته	مقطع
۱	ادبیات و علوم انسانی	تاریخ - ایران بعد از اسلام	دکتری
۲	علوم تربیتی و روانشناسی	مشاوره - خانواده	دکتری
۳	علوم تربیتی و روانشناسی	روانشناسی صنعتی و سازمانی	دکتری
۴	علوم پایه	ژنتیک مولکولی	دکتری
۵	الهیات و معارف اسلامی	فقه و مبانی حقوق اسلامی	کارشناسی ارشد
۶	الهیات و معارف اسلامی	علوم قرآن و حدیث	کارشناسی ارشد
۷	علوم تربیتی و روانشناسی	مشاوره - خانواده	کارشناسی ارشد
۸	هنر شوستر	پژوهش هنر	کارشناسی ارشد
۹	علوم ریاضی و کامپیوتر	آمار و کاربردها	کارشناسی
۱۰	علوم ریاضی و کامپیوتر	ریاضیات و کاربردها	کارشناسی
۱۱	علوم ریاضی و کامپیوتر	علوم کامپیوتر	کارشناسی
۱۲	مهندسی	مکانیک	کارشناسی



جدول ۴۳ - تعداد کارگاههای آموزشی برگزار شده در دانشگاه شهید چمران اهواز در ارتباط با افزایش کارایی اعضای هیات علمی و تعداد اساتید شرکت کننده طی سالهای تحصیلی ۹۲ - ۱۳۷۸

سال	۱۳۷۸	۱۳۷۹	۱۳۸۰	۱۳۸۱	۱۳۸۲	۱۳۸۳	۱۳۸۴	۱۳۸۵	۱۳۸۶	۱۳۸۷	۱۳۸۸	۱۳۸۹	۱۳۹۰	۱۳۹۱	۱۳۹۲	جمع
تعداد کارگاه روش تدریس	۱	۱	۲	۱	۱	۱	۱	۰	۰	۱	۰	۰	۰	۴	۱	۱۴
تعداد اساتید شرکت کننده در کارگاههای روش تدریس	۲۷	۲۴	۵۰	۱۸	۱۶	۲۴	۳۶	۰	۰	۶۱	۰	۰	۰	۳۳۳	۹۸	۶۸۷
تعداد کارگاه آزمون سازی	۰	۰	۲	۱	۲	۱	۱	۰	۰	۰	۰	۱	۰	۰	۰	۸
تعداد اساتید شرکت کننده در کارگاههای آزمون سازی	۰	۰	۳۷	۲۰	۲۸	۲۴	۳۶	۰	۰	۰	۰	۶۰	۰	۰	۰	۲۰۵
سایر کارگاه های آموزشی	۰	۰	۰	۱۲	۱۵	۵	۰	۰	۰	۱	۰	۰	۳	۰	۴	۴۰
تعداد اساتید شرکت کننده در سایر کارگاه ها	۰	۰	۰	۱۵۵	۱۹۵	۵۹	۰	۰	۰	۲۴	۰	۰	۱۵۹	۰	۱۵۶	۷۴۸
کل کارگاه ها	۱	۱	۴	۱۴	۱۸	۷	۲	۰	۰	۲	۰	۱	۳	۴	۵	۶۲
کل اساتید شرکت کننده	۲۷	۲۴	۱۵۹	۱۹۳	۲۳۹	۱۰۷	۷۲	۰	۰	۸۵	۰	۶۰	۱۵۹	۳۳۳	۲۵۴	۱۶۴۰

نمودار ۴۹ - تعداد کارگاههای آموزشی برگزار شده در دانشگاه شهید چمران اهواز در ارتباط با افزایش کارایی اعضای هیات علمی و تعداد اساتید شرکت کننده طی سالهای تحصیلی ۹۲ - ۱۳۷۸





جدول ۴۴ - سیمای علمی دانشجویان انتخاب واحد نموده دانشگاه شهید چمران اهواز طی سالهای تحصیلی ۹۲ - ۱۳۸۸

سال تحصیلی	مقطع	تعداد دانشجویان مورد بررسی	میانگین واحدهای انتخابی	میانگین واحدهای قبولی	میانگین واحدهای مردودی	میانگین واحدهای نامشخص
نیمسال اول ۱۳۸۸ - ۸۹	کاردانی	۱۵۸	۱۷	۱۵.۷۴	۰.۶۶	۰.۶
	کارشناسی ناپیوسته	۲۳	۱۸.۲۲	۱۷.۶۱	۰.۴۸	۰.۱۳
	کارشناسی پیوسته	۸۸۷۹	۱۶.۹۶	۱۵.۳۶	۰.۸۴	۰.۷۶
	کارشناسی ارشد	۱۹۸۸	۷.۵۴	۶.۵	۰.۲۶	۰.۷۸
	دکتری حرفه ای	۴۰۱	۱۶.۷۵	۱۵.۸۱	۰.۵	۰.۴۴
	دکتری تخصصی	۲۹	۸.۵۲	۸.۵۲	۰	۰
	دکتری phd	۲۵۲	۳.۲۹	۳.۰۳	۰	۰.۲۶
جمع دانشگاه	۱۱۷۳۰	۱۵.۰۵	۱۳.۶۰	۰.۷۱	۰.۷۴	
نیمسال دوم ۱۳۸۸ - ۸۹	کاردانی	۱۳۵	۱۶.۱۹	۱۴.۳۸	۱.۰۱	۰.۸
	کارشناسی ناپیوسته	۴۶	۱۵.۵	۱۵.۲۴	۰.۲۲	۰.۰۴
	کارشناسی پیوسته	۸۴۰۹	۱۷.۱۵	۱۵.۵۹	۰.۷۱	۰.۸۵
	کارشناسی ارشد	۱۸۰۱	۶.۵۹	۶.۲۱	۰.۱۱	۰.۲۷
	دکتری حرفه ای	۴۳۰	۱۶.۱	۱۴.۶۷	۰.۸	۰.۶۳
	دکتری تخصصی	۳۹	۶.۲۳	۶.۱	۰.۰۸	۰.۰۵
	دکتری phd	۲۵۶	۳.۶۲	۲.۹۶	۰.۰۳	۰.۶۳
جمع دانشگاه	۱۱۱۱۶	۱۵.۰۳	۱۳.۶۹	۰.۶۰	۰.۷۴	
نیمسال اول ۱۳۸۹ - ۹۰	کاردانی	۱۴۶	۱۷.۲۴	۱۶.۱	۰.۸۲	۰.۳۲
	کارشناسی ناپیوسته	۴۴	۱۵.۴۵	۱۵.۴۱	۰	۰.۰۴
	کارشناسی پیوسته	۹۱۱۰	۱۶.۹۵	۱۵.۴۵	۰.۷۵	۰.۷۵
	کارشناسی ارشد	۲۳۴۴	۷.۰۸	۶.۱۲	۰.۲۱	۰.۷۵
	دکتری حرفه ای	۴۱۰	۱۶.۶۴	۱۵.۵۳	۰.۴۲	۰.۶۹
	دکتری تخصصی	۴۴	۶.۵	۶.۲۳	۰.۲۷	۰
	دکتری phd	۳۲۹	۳.۳۸	۳.۱۹	۰.۰۴	۰.۱۵
جمع دانشگاه	۱۲۴۲۷	۱۴.۶۸	۱۳.۳۵	۰.۶۱	۰.۷۲	
نیمسال دوم ۱۳۸۹ - ۹۰	کاردانی	۱۴۰	۱۷.۱۷	۱۵.۶۸	۰.۸۶	۰.۶۳
	کارشناسی ناپیوسته	۴۹	۱۵.۲۲	۱۴.۷۱	۰.۰۸	۰.۴۳
	کارشناسی پیوسته	۸۶۰۷	۱۷.۱۳	۱۵.۶۲	۰.۷۱	۰.۸
	کارشناسی ارشد	۲۰۴۰	۶.۲۸	۵.۹۳	۰.۰۸	۰.۲۷
	دکتری حرفه ای	۴۳۸	۱۶.۶۴	۱۵.۸۶	۰.۳۴	۰.۴۴
	دکتری تخصصی	۵۲	۷.۲۹	۷.۲۱	۰.۰۸	۰
	دکتری phd	۳۵۵	۳.۵۶	۳.۴۴	۰.۰۲	۰.۱
جمع دانشگاه	۱۱۶۸۱	۱۴.۷۵	۱۳.۵۲	۰.۵۶	۰.۶۷	
نیمسال اول ۱۳۹۰ - ۹۱	کاردانی	۹۹	۱۷.۵۴	۱۶.۵۳	۰.۴۹	۰.۵۲
	کارشناسی ناپیوسته	۴۳	۱۷.۸۱	۱۷.۶۳	۰.۱۴	۰.۰۴
	کارشناسی پیوسته	۹۳۰۲	۱۶.۵۵	۱۵.۰۴	۰.۸۲	۰.۶۹
	کارشناسی ارشد	۲۵۹۸	۷.۴۳	۶.۵۸	۰.۲۳	۰.۶۲
	دکتری حرفه ای	۴۳۹	۱۶	۱۵.۱	۰.۵۷	۰.۳۳
	دکتری تخصصی	۵۰	۷.۹۶	۷.۹۶	۰	۰
	دکتری phd	۴۶۷	۳.۹	۳.۶۲	۰.۰۱	۰.۲۷
جمع دانشگاه	۱۲۹۹۸	۱۴.۲۳	۱۲.۹۳	۰.۶۶	۰.۶۴	
نیمسال دوم ۱۳۹۰ - ۹۱	کاردانی	۱۰۱	۱۶.۵۳	۱۴.۹۲	۰.۲۲	۱.۳۹
	کارشناسی ناپیوسته	۴۹	۱۶.۱۲	۱۴.۶۵	۰.۲	۱.۲۷
	کارشناسی پیوسته	۸۶۷۵	۱۶.۷۸	۱۵.۲۱	۰.۸۱	۰.۷۶
	کارشناسی ارشد	۲۱۷۸	۶.۷۱	۶.۲	۰.۱۵	۰.۳۶
	دکتری حرفه ای	۴۳۸	۱۵.۶۶	۱۴.۷	۰.۶۶	۰.۳
	دکتری تخصصی	۵۹	۵.۶۴	۵.۴۱	۰.۰۵	۰.۱۸
	دکتری phd	۴۸۳	۵.۳۵	۵.۱۳	۰.۰۱	۰.۲۱
جمع دانشگاه	۱۱۹۸۳	۱۴.۳۹	۱۳.۰۹	۰.۶۴	۰.۶۶	



ادامه جدول ۴۴ - سیمای علمی دانشجویان انتخاب واحد نموده دانشگاه شهید چمران اهواز طی سالهای تحصیلی ۹۲ - ۱۳۸۸

سال تحصیلی	مقطع	تعداد دانشجویان مورد بررسی	میانگین واحدهای انتخابی	میانگین واحدهای قبولی	میانگین واحدهای مردودی	میانگین واحدهای نامشخص
نیمسال اول ۱۳۹۱ - ۹۲	کاردانی	۷۷	۱۷.۲۹	۱۶.۱۷	۰.۵۱	۰.۶۱
	کارشناسی ناپیوسته	۴۶	۱۵.۹۶	۱۵.۹۱	۰	۰.۰۵
	کارشناسی پیوسته	۹۲۱۷	۱۶.۵۱	۱۴.۹۳	۰.۸۵	۰.۷۳
	کارشناسی ارشد	۲۹۹۵	۷.۷۷	۶.۸	۰.۳۶	۰.۶۱
	دکتری حرفه ای	۴۱۵	۱۶.۳۴	۱۵.۰۳	۰.۸۳	۰.۴۸
	دکتری تخصصی	۸۳	۷.۶۴	۷.۰۲	۰.۱۱	۰.۵۱
	دکتری phd	۶۰۰	۴.۵	۴.۰۷	۰.۰۲	۰.۴۱
جمع دانشگاه	۱۳۴۳۳	۱۳.۹۷	۱۲.۶	۰.۷	۰.۶۷	
نیمسال دوم ۱۳۹۱ - ۹۲	کاردانی	۴۰	۱۱.۷۳	۱۰.۴	۰.۱۵	۱.۱۸
	کارشناسی ناپیوسته	۵۸	۱۶.۰۵	۱۵.۹۵	۰.۱	۰
	کارشناسی پیوسته	۸۴۸۴	۱۶.۵	۱۴.۹۸	۰.۸۳	۰.۶۹
	کارشناسی ارشد	۲۵۳۸	۷.۰۳	۶.۲۶	۰.۲۵	۰.۵۲
	دکتری حرفه ای	۴۰۹	۱۵.۹۸	۱۴.۸۹	۰.۴۷	۰.۶۲
	دکتری تخصصی	۸۰	۶.۶۹	۵.۷۶	۰.۱۴	۰.۷۹
	دکتری phd	۵۹۶	۴.۳۱	۳.۷۵	۰.۰۱	۰.۵۵
جمع دانشگاه	۱۲۲۰۵	۱۳.۸۳	۱۲.۵۵	۰.۶۵	۰.۶۳	
نیمسال اول ۱۳۹۲ - ۹۳	کاردانی	۲۶	۱۵.۵۴	۱۴.۸۵	۰.۶۹	۰
	کارشناسی ناپیوسته	۹۲	۱۶.۳۸	۱۵.۵۱	۰.۳۹	۰.۴۸
	کارشناسی پیوسته	۹۰۷۹	۱۶.۵۷	۱۴.۷۲	۱.۰۵	۰.۸
	کارشناسی ارشد	۳۲۲۸	۷.۵	۶.۲۴	۰.۳۶	۰.۹
	دکتری حرفه ای	۳۷۴	۱۷	۱۵.۶۱	۰.۴۶	۰.۹۳
	دکتری تخصصی	۸۴	۵.۸۶	۴.۲۱	۰.۲۹	۱.۳۶
	دکتری phd	۷۸۶	۴.۳۳	۳.۲۴	۰.۰۶	۱.۰۳
جمع دانشگاه	۱۳۶۶۹	۱۳.۶۷	۱۲.۰۲	۰.۸۱	۰.۸۴	
نیمسال دوم ۱۳۹۲ - ۹۳	کاردانی	۵	۸.۴	۳.۴	۰	۵
	کارشناسی ناپیوسته	۸۵	۱۹.۱۵	۱۸.۶	۰.۳۶	۰.۱۹
	کارشناسی پیوسته	۸۲۹۵	۱۶.۵۶	۱۴.۵۱	۱.۰۳	۱.۰۲
	کارشناسی ارشد	۲۷۸۱	۶.۶۴	۴.۰۹	۰.۱۸	۲.۳۷
	دکتری حرفه ای	۳۶۶	۱۶.۴۴	۱۴.۸۱	۰.۵۵	۱.۰۸
	دکتری تخصصی	۹۰	۵.۹۸	۲.۹۸	۰.۰۳	۲.۹۷
	دکتری phd	۸۰۳	۴.۳۱	۱.۹۵	۰.۰۴	۲.۳۲
جمع دانشگاه	۱۳۴۲۵	۱۳.۴۸	۱۱.۳۲	۰.۷۵	۱.۴۱	



جدول ۴۵ - تعداد واحدهای تدریس شده توسط اعضای هیات علمی تمام وقت دانشگاه شهید چمران اهواز

درسال تحصيلي ۹۳ - ۱۳۹۲

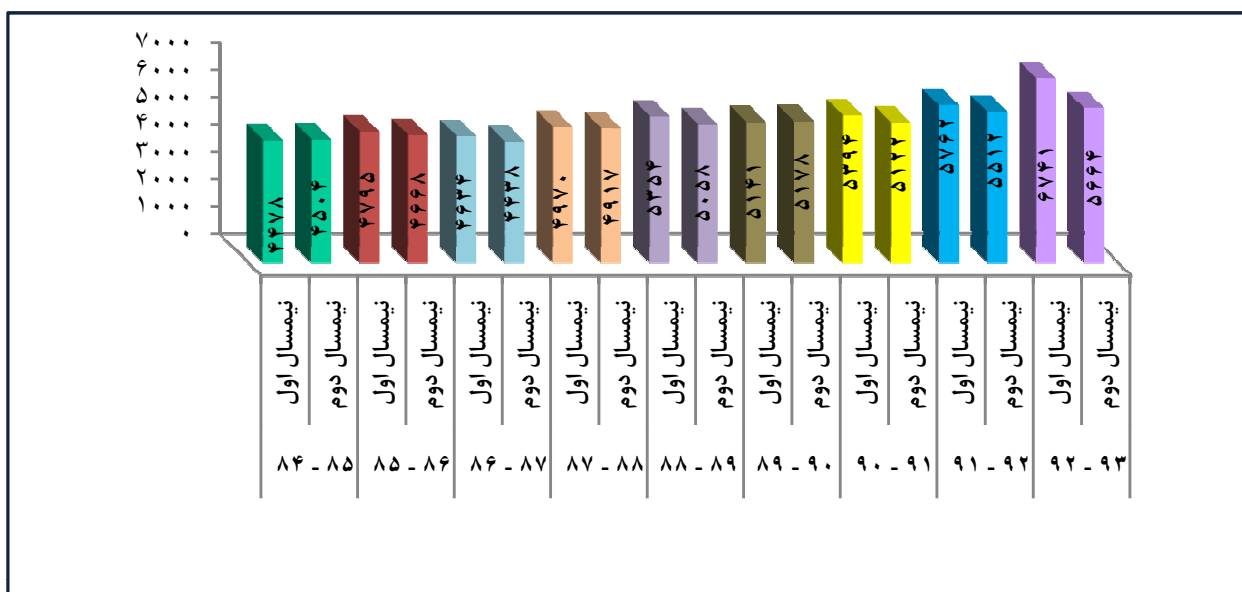
گروه عمده تحصيلي	دانشکده	استاد		دانشيار		استاديار		مربي		مربي . آ		جمع کل	
		نيمسال اول	نيمسال دوم	نيمسال اول	نيمسال دوم	نيمسال اول	نيمسال دوم	نيمسال اول	نيمسال دوم	نيمسال اول	نيمسال دوم	نيمسال اول	نيمسال دوم
علوم انساني	ادبيات	۳۶	۲۴	۴۷	۴۳	۳۷۳	۴۶۴	۲۳	۲۰	۰	۰	۵۷۰	۴۶۰
	اقتصاد	۱۶	۱۲	۱۴۶	۱۳۵	۲۸۷	۳۴۴	۱۶۴	۱۹۳	۰	۰	۶۷۰	۶۲۷
	الهيات	۱۰	۹	۹۶	۷۰	۱۸۶	۱۶۳	۰	۰	۰	۰	۲۹۲	۲۴۲
	علوم تربيتي و روانشناسي	۹۶	۷۰	۱۲۹	۱۲۱	۳۱۷	۳۱۷	۶۲	۷۰	۰	۰	۶۰۴	۵۳۲
	تربيت بدني و علوم ورزشي	۰	۰	۷۲	۷۲	۴۴	۵۴	۸۲	۸۹	۸	۱۲	۲۱۶	۲۱۷
جمع		۱۵۸	۱۱۵	۴۹۰	۴۴۱	۱۱۳۸	۱۳۶۵	۳۳۱	۳۷۲	۸	۱۲	۲۳۵۲	۲۰۷۸
هنر	شوشتر	۰	۰	۰	۰	۲۸	۲۸	۱۸	۵۲	۴	۱۳	۸۴	۱۰۱
جمع		۰	۰	۰	۰	۲۸	۲۸	۱۸	۵۲	۴	۱۳	۸۴	۱۰۱
علوم پايه	علوم	۸۳	۹۱	۲۳۸	۲۲۰	۴۳۱	۴۵۳	۵۸	۴۵	۰	۰	۸۳۲	۷۸۷
	علوم رياضي	۴۱	۴۷	۷۵	۶۷	۲۸۸	۲۶۶	۳۷	۳۱	۰	۰	۴۴۱	۴۱۱
	علوم زمين	۳۲	۲۰	۱۱۲	۸۶	۹۷	۱۳۵	۴۷	۴۰	۰	۰	۳۲۶	۲۴۳
جمع		۱۵۶	۱۵۸	۴۲۵	۳۷۳	۸۷۶	۷۹۴	۱۴۲	۱۱۶	۰	۰	۱۵۹۹	۱۴۴۱
فني و مهندسي	مهندسي	۲۹	۳۴	۱۰۲	۱۱۴	۳۵۹	۳۵۹	۱۵۵	۱۶۵	۰	۰	۶۴۵	۷۳۴
جمع کل		۲۹	۳۴	۱۰۲	۱۱۴	۳۵۹	۳۵۹	۱۵۵	۱۶۵	۰	۰	۶۴۵	۷۳۴
کشاورزي	مهندسي کشاورزي	۳۹	۳۰	۱۰۳	۸۵	۲۶۷	۲۷۵	۳۶	۲۲	۰	۰	۴۴۵	۴۱۲
	مهندسي علوم آب	۵۷	۶۲	۹	۷	۱۰۲	۱۰۳	۹	۰	۵	۵	۱۸۲	۱۷۷
جمع		۹۶	۹۲	۱۱۲	۹۲	۳۶۹	۳۷۸	۴۵	۲۲	۵	۵	۶۲۷	۵۸۹
دامپزشكي	دامپزشكي	۳۲۱	۱۳۴	۵۹۷	۲۸۶	۴۵۹	۴۵۹	۷	۷	۰	۰	۱۳۸۴	۶۵۵
جمع		۳۲۱	۱۳۴	۵۹۷	۲۸۶	۴۵۹	۴۵۹	۷	۷	۰	۰	۱۳۸۴	۶۵۵
گروه معارف		۰	۰	۰	۰	۸	۶	۴۲	۶۰	۰	۰	۵۰	۶۶
جمع کل		۷۶۰	۵۳۳	۱۷۲۶	۱۳۰۶	۳۴۶۴	۲۹۸۳	۷۷۴	۸۱۲	۱۷	۳۰	۶۷۴۱	۵۶۶۴



جدول ۴۶ - تعداد واحدهای تدریس شده توسط اعضای هیات علمی تمام وقت دانشگاه شهید چمران اهواز به تفکیک مرتبه علمی طی سال های ۹۲ - ۱۳۸۴

جمع	مربی آموزشیار	مربی	استادیار	دانشیار	استاد	مرتبه	
						سال تحصیلی	
۴۴۷۸	۶۰	۱۵۵۷	۲۱۹۳	۴۶۶	۲۰۲	نیمسال اول	۸۴ - ۸۵
۴۵۰۴	۸۴	۱۶۰۷	۲۱۰۱	۴۶۰	۲۵۲	نیمسال دوم	
۴۷۹۵	۶۳	۱۶۱۶	۲۳۹۳	۴۳۰	۲۹۳	نیمسال اول	۸۵ - ۸۶
۴۶۶۸	۵۹	۱۴۹۵	۲۳۴۶	۴۰۷	۳۶۱	نیمسال دوم	
۴۶۳۴	۴۵	۱۲۸۱	۲۵۲۰	۵۲۶	۲۶۲	نیمسال اول	۸۶ - ۸۷
۴۴۳۸	۶۶	۱۲۳۹	۲۳۱۸	۴۹۸	۳۱۷	نیمسال دوم	
۴۹۷۰	۳۳	۱۱۷۲	۲۷۱۲	۶۸۶	۳۶۷	نیمسال اول	۸۷ - ۸۸
۴۹۱۷	۲۶	۱۱۹۳	۲۶۳۰	۶۳۹	۴۲۹	نیمسال دوم	
۵۳۵۴	۸۸	۱۱۲۸	۲۹۲۲	۷۹۵	۴۲۱	نیمسال اول	۸۸ - ۸۹
۵۰۵۸	۱۰۶	۱۰۷۵	۲۷۲۲	۷۴۹	۴۰۶	نیمسال دوم	
۵۱۴۱	۱۰۷	۹۲۴	۲۷۷۷	۸۴۹	۴۸۴	نیمسال اول	۸۹ - ۹۰
۵۱۷۸	۲۴	۹۹۰	۲۸۱۹	۸۵۰	۴۹۵	نیمسال دوم	
۵۳۹۴	۳۰	۷۸۶	۲۹۶۵	۱۰۸۸	۵۲۵	نیمسال اول	۹۰ - ۹۱
۵۱۲۲	۱۸	۷۸۴	۲۸۴۷	۱۰۲۲	۴۵۱	نیمسال دوم	
۵۷۶۲	۱۱	۸۱۵	۳۱۷۰	۱۲۵۹	۵۰۷	نیمسال اول	۹۱ - ۹۲
۵۵۱۲	۷	۷۸۳	۲۹۵۸	۱۲۵۸	۵۰۶	نیمسال دوم	
۶۷۴۱	۱۷	۷۷۴	۳۴۶۴	۱۷۲۶	۷۶۰	نیمسال اول	۹۲ - ۹۳
۵۶۶۴	۳۰	۸۱۲	۲۹۸۳	۱۳۰۶	۵۳۳	نیمسال دوم	

نمودار ۵۰ - تعداد واحدهای تدریس شده توسط اعضای هیات علمی تمام وقت دانشگاه شهید چمران اهواز به تفکیک مرتبه علمی طی سال های ۹۲ - ۱۳۸۴





جدول ۴۷ - میانگین واحدهای تدریس شده توسط اعضای هیات علمی تمام وقت دانشگاه شهید چمران اهواز

درسال تحصيلي ۹۳ - ۱۳۹۲


میانگین دانشکده	مربی . آ		مربی		استادیار		دانشیار		استاد		دانشکده	گروه عمده تحصيلي	
	نیمسال اول	نیمسال دوم	نیمسال اول	نیمسال دوم	نیمسال اول	نیمسال دوم	نیمسال اول	نیمسال دوم	نیمسال اول	نیمسال دوم			
۱۳.۵۳	۱۷.۲۷	۰	۰	۱۰	۱۱.۵	۱۴.۴	۱۸.۶	۱۴.۳	۱۵.۷	۸	۱۲	ادبیات	علوم انسانی
۱۲.۸۰	۱۳.۴۰	۰	۰	۱۳.۸	۱۰.۹	۱۲	۱۴.۳	۱۳.۵	۱۴.۶	۱۲	۱۶	اقتصاد	
۱۳.۴۴	۱۶.۲۲	۰	۰	۰	۰	۱۳.۶	۱۵.۵	۱۴	۱۹.۲	۹	۱۰	الهیات	
۱۲.۰۹	۱۳.۷۳	۰	۰	۱۱.۷	۱۰.۳	۱۱.۸	۱۳.۸	۱۵.۱	۱۶.۱	۱۰	۱۳.۷	علوم تربیتی و روانشناسی	
۱۰.۳۳	۱۱.۳۷	۱۲	۸	۸.۱	۹.۱	۱۱	۱۳.۵	۱۴.۴	۱۴.۴	۰	۰	تربیت بدنی و علوم ورزشی	
۱۲.۴۴	۱۴.۴۰	۱۲	۸	۱۰.۹۰	۱۰.۴۵	۱۲.۵۶	۱۵.۱۴	۱۴.۲۶	۱۶.۰۰	۹.۷۵	۱۲.۹۳	جمع	
۹.۱۸	۷.۶۴	۰	۰	۱۰	۷.۴	۶	۹.۳	۰	۰	۰	۰	هنر	شوستر
۹.۱۸	۷.۶۴	۰	۰	۱۰	۷.۴	۶	۹.۳	۰	۰	۰	۰	جمع	
۱۱.۷۵	۱۲.۶۱	۰	۰	۱۵	۱۴.۵	۱۱.۳	۱۲.۶	۱۲.۹	۱۴	۱۰.۱	۹.۲	علوم پایه	علوم
۱۰.۸۲	۱۱.۹۲	۰	۰	۷.۸	۹.۳	۱۱.۱	۱۲.۵	۱۱.۲	۱۲.۵	۱۱.۸	۱۰.۳	علوم ریاضی	
۱۱.۰۵	۱۳.۰۴	۰	۰	۱۰	۹.۴	۱۲.۱	۱۵	۱۰.۸	۱۴	۱۰	۱۰.۷	علوم زمین	
۱۱.۲۱	۱۲.۵۲	۰	۰	۱۰.۹۳	۱۱.۰۷	۱۱.۵۰	۱۳.۳۷	۱۱.۶۳	۱۳.۵۰	۱۰.۶۳	۱۰.۰۷	جمع	
۹.۷۹	۸.۶۰	۰	۰	۱۰.۳	۹.۷	۱۰.۵	۹	۸.۱	۷.۳	۶.۸	۵.۸	فنی و مهندسی	مهندسی
۹.۷۹	۸.۶۰	۰	۰	۱۰.۳	۹.۷	۱۰.۵	۹	۸.۱	۷.۳	۶.۸	۵.۸	جمع کل	
۸.۲۴	۹.۳۷	۰	۰	۵.۵	۹	۸.۹	۸.۹	۷.۷	۱۰.۳	۷.۵	۹.۸	کشاورزی	مهندسی کشاورزی
۸.۸۵	۸.۶۷	۰	۰	۰	۹	۱۰.۳	۱۰.۲	۷	۹	۷.۸	۷.۱	مهندسی علوم آب	
۸.۵۵	۸.۹۷	۰	۰	۲.۷۵	۹.۰۰	۹.۶۰	۹.۵۵	۷.۳۵	۹.۶۵	۷.۶۵	۸.۴۵	جمع	
۱۲.۱۳	۲۷.۱۴	۰	۰	۷	۷	۹.۱	۲۰.۹	۱۵.۹	۳۳.۲	۱۳.۴	۳۲.۱	دامپزشکی	دامپزشکی
۱۲.۱۳	۲۷.۱۴	۰	۰	۷	۷	۹.۱	۲۰.۹	۱۵.۹	۳۳.۲	۱۳.۴	۳۲.۱	جمع	
۱۱.۰۰	۱۰.۰۰	۰	۰	۱۲	۱۰.۵	۶	۸	۰	۰	۰	۰	گروه معارف	
۱۰.۶۱	۱۲.۷۵	۱۲.۰۰	۸.۰۰	۹.۱۳	۹.۳۰	۹.۳۲	۱۲.۱۸	۱۱.۴۵	۱۵.۹۳	۹.۶۵	۱۳.۸۷	میانگین دانشکده ها	
۱۰.۳۱	۱۱.۸۶	۱۲.۰۰	۸.۰۰	۹.۱۳	۹.۳۰	۹.۳۲	۱۲.۱۸	۱۱.۴۵	۱۵.۹۳	۹.۶۵	۱۳.۸۷	میانگین مراتب	



جدول ۴۸ - میانگین واحدهای تدریس شده توسط اعضای هیات علمی تمام وقت دانشگاه شهید چمران اهواز به تفکیک مرتبه علمی طی سال های ۹۲ - ۱۳۸۴

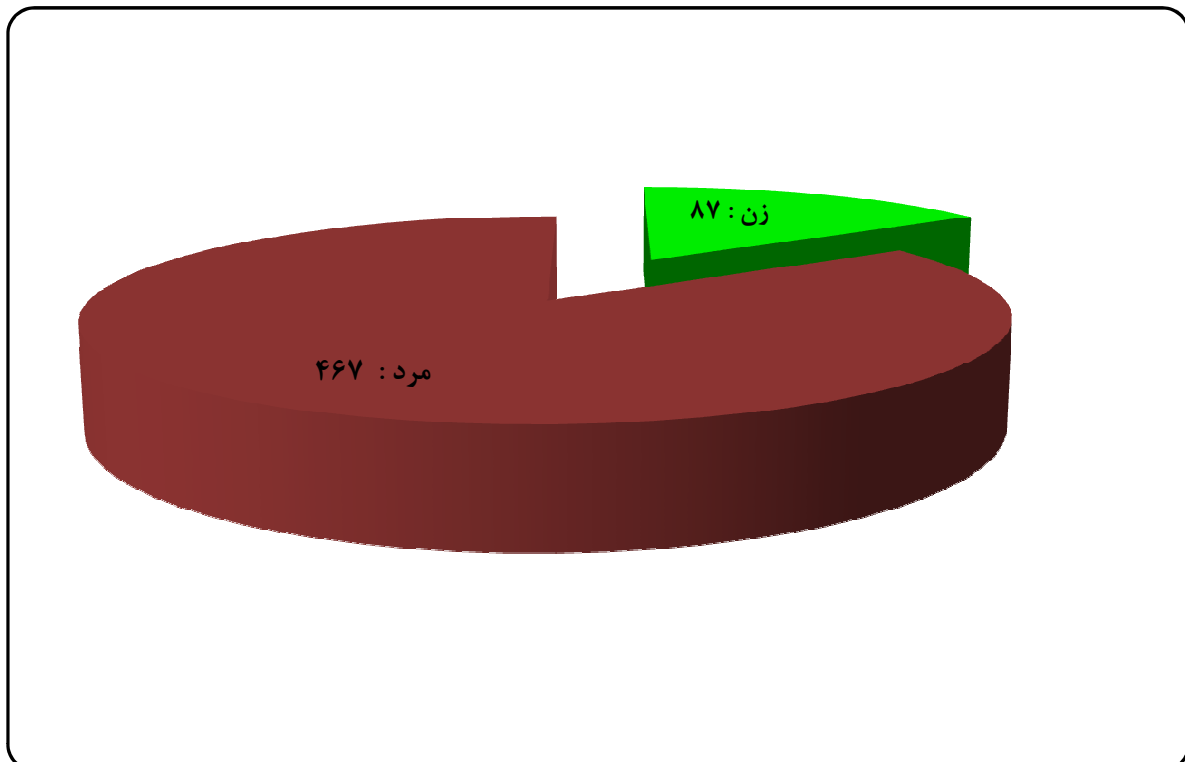
سال تحصیلی	مرتبه					
	استاد	دانشیار	استادیار	مربی	مربی آموزشیار	میانگین دانشگاه
۸۴ - ۸۵	نیمسال اول	۸.۴	۱۰.۸	۱۲.۱	۱۰.۳	۱۰.۰
	نیمسال دوم	۹.۳	۱۰.۵	۱۱.۵	۱۰.۶	۱۰.۵
۸۵ - ۸۶	نیمسال اول	۸.۶	۱۰.۸	۱۱.۹	۱۱.۱	۹.۰
	نیمسال دوم	۱۲.۰	۹.۹	۱۱.۹	۱۰.۴	۸.۴
۸۶ - ۸۷	نیمسال اول	۸.۷	۱۰.۳	۱۱.۵	۱۰.۳	۷.۵
	نیمسال دوم	۹.۱	۸.۶	۱۰.۷	۱۰.۲	۹.۴
۸۷ - ۸۸	نیمسال اول	۱۱.۱	۱۱.۱	۱۲.۰	۱۱.۱	۶.۶
	نیمسال دوم	۱۰.۲	۹.۸	۱۱.۳	۱۱.۱	۶.۵
۸۸ - ۸۹	نیمسال اول	۱۰.۰	۱۱.۹	۱۲.۵	۱۱.۳	۸.۸
	نیمسال دوم	۹.۴	۱۱.۰	۱۱.۳	۱۰.۶	۱۰.۶
۸۹ - ۹۰	نیمسال اول	۱۰.۵	۱۲.۱	۱۲.۱	۱۱.۳	۹.۷
	نیمسال دوم	۱۰.۸	۱۱.۳	۱۱.۸	۱۰.۹	۱۲.۰
۹۰ - ۹۱	نیمسال اول	۱۱.۲	۱۲.۷	۱۲.۷	۱۰.۵	۱۰.۰
	نیمسال دوم	۱۰.۰	۱۱.۱	۱۱.۵	۱۰.۳	۱۸.۰
۹۱ - ۹۲	نیمسال اول	۱۰.۴	۱۲.۲	۱۱.۱	۱۲.۲	۱۱.۰
	نیمسال دوم	۱۰.۸	۱۱.۷	۱۱.۶	۹.۵	۷.۰
۹۲ - ۹۳	نیمسال اول	۱۳.۹	۱۵.۹	۱۲.۲	۹.۳	۸.۰
	نیمسال دوم	۹.۷	۱۱.۵	۹.۳	۹.۱	۱۲.۰

نمودار ۵۱ - میانگین واحدهای تدریس شده توسط اعضای هیات علمی تمام وقت دانشگاه شهید چمران اهواز طی سال های ۹۲ - ۱۳۸۴



اعضای هیات علمی دانشگاه شهید چمران اهواز در سال تحصیلی ۹۳ - ۹۲

نمودار ۵۲ - تعداد اعضای هیات علمی دانشگاه شهید چمران اهواز به تفکیک جنسیت در سال تحصیلی ۹۳ - ۹۲



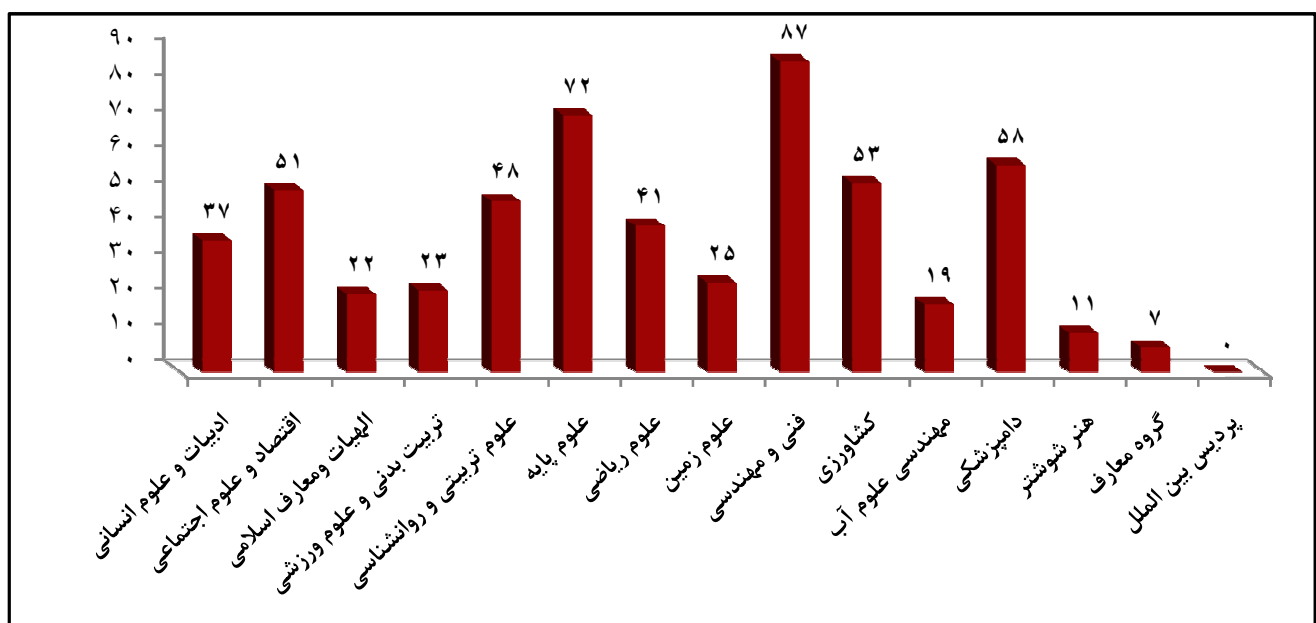


جدول ۴۹ - تعداد کل اعضای هیات علمی دانشگاه شهید چمران اهواز به تفکیک دانشکده، مرتبه علمی و جنسیت در سال تحصیلی ۹۳ - ۹۲

مرتبۀ علمی دانشکده	استاد			دانشیار			استادیار			مربی			مربی آموزشیار			جمع		
	زن	مرد	جمع	زن	مرد	جمع	زن	مرد	جمع	زن	مرد	جمع	زن	مرد	جمع	زن	مرد	جمع
ادبیات و علوم انسانی	۰	۳	۳	۱	۶	۷	۴	۲۱	۲۵	۰	۲	۲	۰	۰	۰	۵	۲۲	۲۷
اقتصاد و علوم اجتماعی	۰	۲	۲	۰	۱۰	۱۰	۳	۲۱	۲۴	۲	۱۳	۱۵	۰	۰	۰	۵	۴۶	۵۱
الهیات و معارف اسلامی	۰	۱	۱	۰	۶	۶	۲	۱۳	۱۵	۰	۰	۰	۰	۰	۰	۲	۲۰	۲۲
تربیت بدنی و علوم ورزشی	۰	۰	۰	۲	۳	۵	۱	۴	۵	۳	۹	۱۲	۱	۰	۱	۷	۱۶	۲۳
علوم تربیتی و روانشناسی	۳	۵	۸	۱	۷	۸	۶	۱۹	۲۵	۱	۶	۷	۰	۰	۰	۱۱	۳۷	۴۸
علوم پایه	۱	۱۰	۱۱	۴	۱۱	۱۵	۱۲	۲۷	۳۹	۱	۶	۷	۰	۰	۰	۱۸	۵۴	۷۲
علوم ریاضی	۰	۴	۴	۰	۶	۶	۵	۲۱	۲۶	۱	۴	۵	۰	۰	۰	۶	۲۵	۴۱
علوم زمین	۰	۵	۵	۱	۶	۷	۱	۸	۹	۰	۴	۴	۰	۰	۰	۲	۲۳	۲۵
فنی و مهندسی	۰	۶	۶	۰	۱۶	۱۶	۴	۳۹	۴۳	۳	۱۹	۲۲	۰	۰	۰	۷	۸۰	۸۷
کشاورزی	۰	۴	۴	۰	۱۱	۱۱	۶	۲۸	۳۴	۳	۱	۴	۰	۰	۰	۹	۴۴	۵۳
مهندسی علوم آب	۰	۹	۹	۰	۰	۰	۲	۸	۱۰	۰	۰	۰	۰	۰	۰	۲	۱۷	۱۹
دامپزشکی	۰	۱۲	۱۲	۰	۲۳	۲۳	۱۰	۱۲	۲۲	۰	۱	۱	۰	۰	۰	۱۰	۴۸	۵۸
هنر شوستر	۰	۰	۰	۰	۰	۰	۰	۳	۳	۰	۶	۷	۱	۰	۱	۲	۹	۱۱
گروه معارف	۰	۰	۰	۰	۰	۰	۰	۲	۲	۰	۴	۵	۰	۰	۰	۱	۶	۷
پرديس بين الملل	۰	۰	۰	۰	۰	۰	۰	۰	۰	۰	۰	۰	۰	۰	۰	۰	۰	۰
جمع مراتب علمی	۴	۶۵	۶۹	۹	۱۱۴	۱۲۳	۵۶	۲۲۶	۲۸۲	۱۶	۷۵	۹۱	۲	۰	۲	۸۷	۴۶۷	۵۵۴

تذکر: پردیس بین الملل از اعضای هیات علمی دانشکده های دانشگاه استفاده می نماید

نمودار ۵۳ - تعداد کل اعضای هیات علمی دانشگاه به تفکیک دانشکده در سال تحصیلی ۹۳ - ۹۲





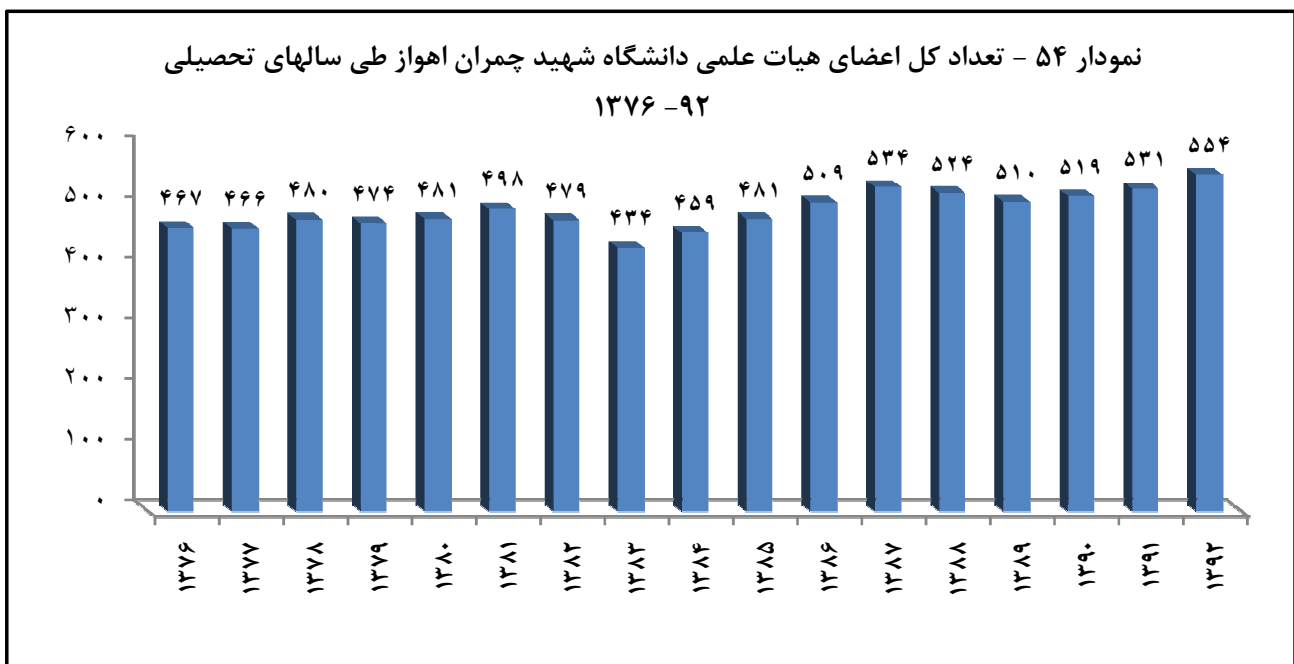
جدول ۵۰ - تعداد کل اعضای هیات علمی دانشگاه شهید چمران اهواز به تفکیک مرتبه علمی طی

سالهای تحصیلی ۹۲ - ۱۳۷۶

مرتبه سال	استاد			دانشیار			استادیار			مربی			مربی آموزشیار			جمع		
	زن	مرد	جمع	زن	مرد	جمع	زن	مرد	جمع	زن	مرد	جمع	زن	مرد	جمع	زن	مرد	جمع
۱۳۷۶	۰	۱۸	۱۸	۲	۳۱	۳۳	۱۱	۱۰۶	۱۱۷	۳۵	۲۳۸	۲۷۳	۸	۱۸	۲۶	۵۶	۴۱۱	۴۶۷
۱۳۷۷	۰	۱۹	۱۹	۲	۲۹	۳۱	۱۱	۱۰۹	۱۲۰	۳۶	۲۳۵	۲۷۱	۸	۱۷	۲۵	۵۷	۴۰۹	۴۶۶
۱۳۷۸	۱	۱۹	۲۰	۱	۳۱	۳۲	۱۰	۱۳۹	۱۴۹	۳۷	۲۱۷	۲۵۴	۸	۱۷	۲۵	۵۷	۴۲۳	۴۸۰
۱۳۷۹	۱	۲۳	۲۲	۱	۳۹	۴۰	۱۰	۱۳۸	۱۴۸	۳۴	۲۰۶	۲۴۰	۷	۱۶	۲۳	۵۳	۴۲۱	۴۷۴
۱۳۸۰	۱	۲۳	۲۴	۱	۴۰	۴۱	۱۲	۱۴۸	۱۶۰	۳۱	۲۰۲	۲۳۳	۷	۱۶	۲۳	۵۲	۴۲۹	۴۸۱
۱۳۸۱	۱	۱۹	۲۰	۳	۴۶	۴۹	۱۳	۱۵۳	۱۶۶	۳۴	۲۰۷	۲۴۱	۸	۱۴	۲۲	۵۹	۴۳۹	۴۹۸
۱۳۸۲	۲	۱۹	۲۱	۲	۵۱	۵۳	۱۱	۱۵۵	۱۶۶	۳۰	۱۹۱	۲۲۱	۷	۱۱	۱۸	۵۲	۴۲۷	۴۷۹
۱۳۸۳	۲	۲۱	۲۳	۲	۴۲	۴۴	۱۷	۱۶۳	۱۸۰	۳۸	۱۴۱	۱۷۹	۵	۳	۸	۶۴	۳۷۰	۴۳۴
۱۳۸۴	۲	۲۵	۲۷	۳	۴۴	۴۷	۱۹	۱۷۲	۱۹۱	۳۹	۱۴۷	۱۸۶	۵	۳	۸	۶۸	۳۹۱	۴۵۹
۱۳۸۵	۳	۳۱	۳۴	۲	۴۴	۴۶	۱۹	۱۹۲	۲۱۱	۳۶	۱۴۶	۱۸۲	۵	۳	۸	۶۵	۴۱۶	۴۸۱
۱۳۸۶	۴	۳۰	۳۴	۲	۵۷	۵۹	۲۲	۲۰۲	۲۲۴	۳۵	۱۵۰	۱۸۵	۵	۲	۷	۶۸	۴۴۱	۵۰۹
۱۳۸۷	۴	۳۹	۴۳	۳	۶۱	۶۴	۲۸	۲۰۹	۲۳۷	۳۴	۱۵۱	۱۸۵	۳	۲	۵	۷۲	۴۶۲	۵۲۴
۱۳۸۸	۴	۳۹	۴۳	۴	۶۶	۷۰	۳۵	۲۱۸	۲۵۳	۲۶	۱۲۲	۱۴۸	۳	۷	۱۰	۷۲	۴۵۲	۵۲۴
۱۳۸۹	۴	۴۴	۴۸	۵	۷۶	۸۱	۳۸	۲۱۵	۲۵۳	۲۲	۱۰۲	۱۲۴	۳	۱	۴	۷۲	۴۳۸	۵۱۰
۱۳۹۰	۴	۴۲	۴۶	۷	۸۹	۹۶	۴۲	۲۱۵	۲۵۷	۱۹	۹۹	۱۱۸	۱	۱	۲	۷۳	۴۴۶	۵۱۹
۱۳۹۱	۴	۴۶	۵۰	۸	۹۸	۱۰۶	۴۹	۲۲۰	۲۶۹	۱۶	۸۷	۱۰۳	۲	۱	۳	۷۹	۴۵۲	۵۳۱
۱۳۹۲	۴	۶۱	۶۵	۹	۱۰۵	۱۱۴	۵۶	۲۲۶	۲۸۲	۱۶	۷۵	۹۱	۲	۰	۲	۸۷	۴۶۷	۵۵۴

قابل ذکر است طی سالهای ۸۲، ۸۳، ۸۴ و ۸۶ واحدهای اقماری دانشگاه (علوم دریایی خرمشهر، مجتمع عالی آموزش رامین، آموزشکده فنی

دزفول و منابع طبیعی بهبهان) مستقل گردیده و از آمار دانشگاه خارج گردیده اند.

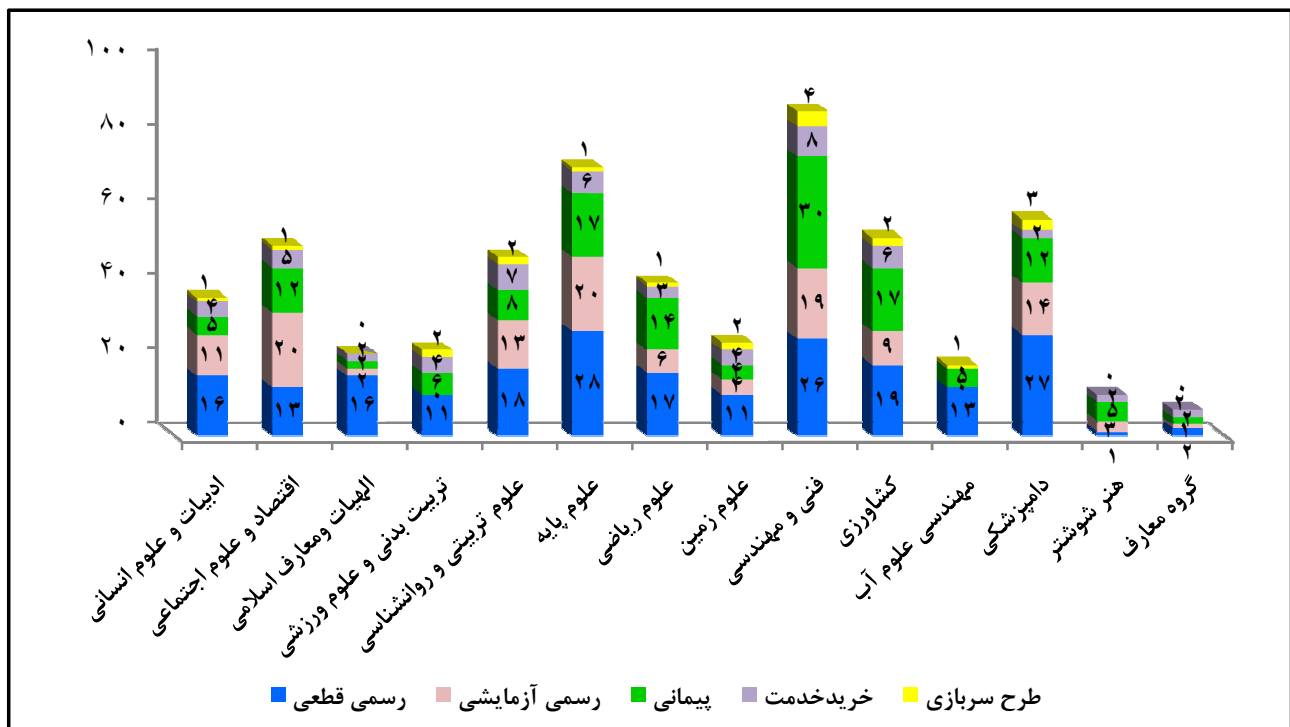


جدول ۵۱- تعداد کل اعضای هیات علمی دانشگاه شهید چمران اهواز به تفکیک دانشکده و نوع استخدام در سال تحصیلی ۹۳ - ۹۲

مرتبۀ علمی دانشکده	رسمی قطعی			رسمی آزمایشی			پیمانی			خرید خدمت			طرح سربازی			جمع		
	زن	مرد	جمع	زن	مرد	جمع	زن	مرد	جمع	زن	مرد	جمع	زن	مرد	جمع	زن	مرد	جمع
ادبیات و علوم انسانی	۳	۱۳	۱۶	۱	۱۰	۱۱	۵	۵	۱۰	۱	۳	۴	۱	۱	۲	۵	۳۲	۳۷
اقتصاد و علوم اجتماعی	۱۳	۱۳	۲۶	۴	۱۶	۲۰	۱	۱۱	۱۲	۵	۵	۱۰	۱	۱	۲	۵	۴۶	۵۱
الهیات و معارف اسلامی	۱	۱۵	۱۶	۱	۱	۲	۲	۲	۴	۲	۲	۴	۰	۰	۰	۲	۲۰	۲۲
تربیت بدنی و علوم ورزشی	۵	۶	۱۱	۰	۰	۰	۱	۵	۶	۱	۳	۴	۲	۲	۴	۷	۱۶	۲۳
علوم تربیتی و روانشناسی	۶	۱۲	۱۸	۳	۱۰	۱۳	۱	۷	۸	۱	۶	۷	۱	۲	۳	۱۱	۳۷	۴۸
علوم پایه	۷	۲۱	۲۸	۴	۱۶	۲۰	۵	۱۲	۱۷	۲	۴	۶	۲	۱	۳	۱۸	۵۴	۷۲
علوم ریاضی	۲	۱۵	۱۷	۱	۵	۶	۳	۱۱	۱۴	۳	۳	۶	۱	۱	۲	۶	۳۵	۴۱
علوم زمین	۱۱	۱۱	۲۲	۱	۳	۴	۱	۳	۴	۱	۴	۴	۲	۲	۴	۲	۲۳	۲۵
فنی و مهندسی	۱	۲۵	۲۶	۱۹	۱۹	۳۸	۶	۲۴	۳۰	۸	۸	۱۶	۴	۴	۸	۷	۸۰	۸۷
کشاورزی	۲	۱۷	۱۹	۳	۶	۹	۲	۱۵	۱۷	۲	۴	۶	۲	۲	۴	۹	۴۴	۵۳
مهندسی علوم آب	۱	۱۲	۱۳	۰	۰	۰	۱	۴	۵	۱	۰	۰	۱	۱	۲	۲	۱۷	۱۹
دامپزشکی	۲۷	۲۷	۵۴	۱۴	۱۴	۲۸	۱۰	۲	۱۲	۲	۲	۴	۳	۳	۶	۱۰	۴۸	۵۸
هنر شوستر	۱	۱	۲	۳	۳	۶	۲	۳	۵	۲	۲	۴	۰	۰	۰	۲	۹	۱۱
گروه معارف	۲	۲	۴	۱	۱	۲	۲	۲	۴	۱	۱	۲	۰	۰	۰	۱	۶	۷
* پردیس بین الملل	۰	۰	۰	۰	۰	۰	۰	۰	۰	۰	۰	۰	۰	۰	۰	۰	۰	۰
جمع مراتب علمی	۲۸	۱۹۰	۲۱۸	۱۸	۱۰۴	۱۲۲	۳۳	۱۰۶	۱۳۹	۸	۴۷	۵۵	۰	۲۰	۲۰	۸۷	۴۶۷	۵۵۴

* پردیس بین الملل از اعضای هیات علمی دانشکده های دانشگاه استفاده می نماید*

نمودار ۵۵ - تعداد کل اعضای هیات علمی دانشگاه به تفکیک دانشکده و نوع استخدام در سال تحصیلی ۹۳ - ۹۲



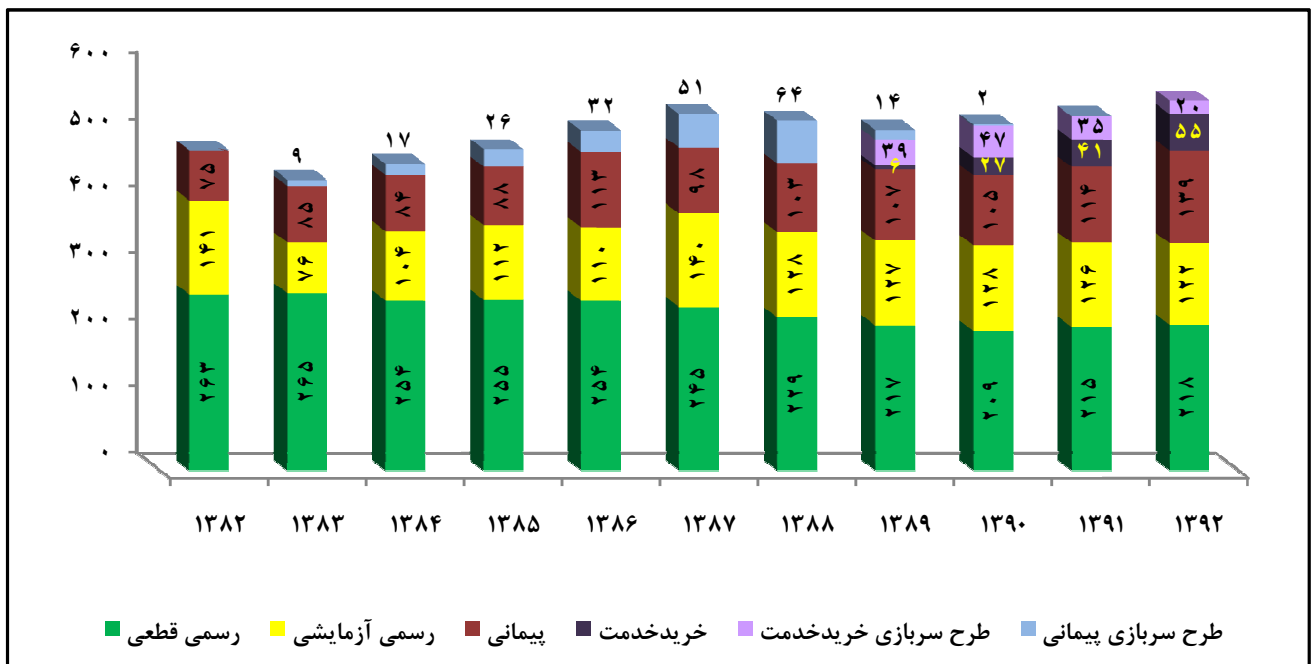


جدول ۵۲ - تعداد کل اعضای هیات علمی دانشگاه شهید چمران اهواز به تفکیک نوع استخدام طی سالهای تحصیلی ۹۲ - ۱۳۸۲

نوع استخدام	رسمی قطعی			رسمی آزمایشی			پیمانی			خرید خدمت			طرح سربازی خرید خدمت			طرح سربازی پیمانی			جمع		
	زن	مرد	جمع	زن	مرد	جمع	زن	مرد	جمع	زن	مرد	جمع	زن	مرد	جمع	زن	مرد	جمع			
۱۳۸۲	۳۷	۲۲۶	۲۶۳	۸	۱۳۳	۱۴۱	۷	۶۸	۷۵	۰	۰	۰	۰	۰	۰	۰	۰	۵۲	۴۲۷	۴۷۹	
۱۳۸۳	۳۶	۲۲۹	۲۶۵	۷	۶۹	۷۶	۲۱	۶۴	۸۵	۰	۰	۰	۰	۰	۰	۰	۰	۶۴	۳۷۱	۴۳۵	
۱۳۸۴	۳۶	۲۱۸	۲۵۴	۱۰	۹۴	۱۰۴	۲۲	۶۲	۸۴	۰	۰	۰	۰	۰	۰	۰	۰	۱۷	۳۹۱	۴۵۹	
۱۳۸۵	۳۶	۲۱۹	۲۵۵	۱۲	۱۰۰	۱۱۲	۱۷	۷۱	۸۸	۰	۰	۰	۰	۰	۰	۰	۰	۲۶	۴۱۶	۴۸۱	
۱۳۸۶	۳۵	۲۱۹	۲۵۴	۱۶	۹۴	۱۱۰	۱۷	۹۶	۱۱۳	۰	۰	۰	۰	۰	۰	۰	۰	۳۲	۴۴۱	۵۰۹	
۱۳۸۷	۳۲	۲۱۳	۲۴۵	۲۴	۱۱۶	۱۴۰	۱۶	۸۲	۹۸	۰	۰	۰	۰	۰	۰	۰	۰	۵۱	۴۶۲	۵۳۴	
۱۳۸۸	۳۰	۱۹۹	۲۲۹	۲۱	۱۰۷	۱۲۸	۲۱	۸۲	۱۰۳	۰	۰	۰	۰	۰	۰	۰	۰	۶۴	۴۵۲	۵۲۴	
۱۳۸۹	۲۸	۱۸۹	۲۱۷	۲۰	۱۰۷	۱۲۷	۲۲	۸۵	۱۰۷	۲	۴	۶	۲	۴	۶	۲	۱۴	۱۴	۳۸	۴۳۸	۵۱۰
۱۳۹۰	۲۸	۱۸۱	۲۰۹	۱۸	۱۱۰	۱۲۸	۲۰	۸۵	۱۰۵	۶	۲۱	۲۷	۶	۲۱	۲۷	۲	۲	۲	۴۴۶	۵۱۸	
۱۳۹۱	۲۹	۱۸۶	۲۱۵	۱۸	۱۰۸	۱۲۶	۲۵	۸۹	۱۱۴	۷	۳۴	۴۱	۷	۳۴	۴۱	۰	۰	۰	۴۵۲	۵۳۱	
۱۳۹۲	۲۸	۱۹۰	۲۱۸	۱۸	۱۰۴	۱۲۲	۳۳	۱۰۶	۱۳۹	۸	۴۷	۵۵	۸	۴۷	۵۵	۰	۰	۰	۴۶۷	۵۵۴	

قابل ذکر است آماری از سالهای قبل از ۱۳۸۲ با این تفکیک در امور اداری موجود نبوده که به جدول اضافه گردد. همچنین طی سالهای ۸۲، ۸۳، ۸۴ و ۸۶ واحدهای اقماری دانشگاه (علوم دریایی خرمشهر، مجتمع عالی آموزش رامین، آموزشکده فنی دزفول و منابع طبیعی بهبهان) مستقل گردیده و از آمار دانشگاه خارج گردیده اند.

نمودار ۵۶ - تعداد کل اعضای هیات علمی دانشگاه شهید چمران اهواز به تفکیک نوع استخدام طی سالهای تحصیلی ۹۲ - ۱۳۸۲





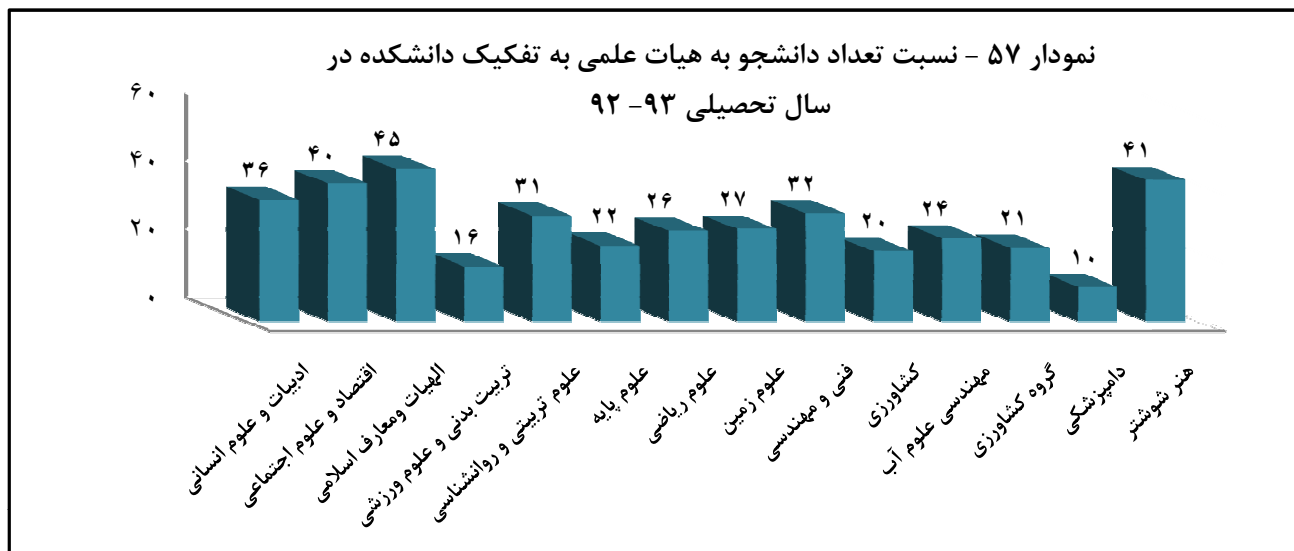
جدول ۵۳ - نسبت دانشجویان شاغل به تحصیل به اعضای هیات علمی دانشگاه شهید چمران اهواز به تفکیک دانشکده در سال تحصیلی ۹۳ - ۹۲

مرتبۀ علمی دانشکده	دانشجویان		اعضای هیات علمی		نسبت دانشجو به استاد	
	دانشجو	* معادل کارشناسی	کل هیات علمی	* معادل استادیار	بدون ضریب	با ضریب **
ادبیات و علوم انسانی	۱۳۱۶	۱۷۵۱	۳۷	۴۹.۵	۳۶	۳۵
اقتصاد و علوم اجتماعی	۲۰۵۸	۲۴۴۱	۵۱	۶۱.۳	۴۰	۴۰
الهیات و معارف اسلامی	۹۸۱	۱۲۱۱	۲۲	۳۰.۰	۴۵	۴۰
تربیت بدنی و علوم ورزشی	۳۶۷	۵۱۵	۲۳	۲۴.۵	۱۶	۲۱
علوم تربیتی و روانشناسی	۱۴۸۲	۲۱۱۵	۴۸	۷۰.۳	۳۱	۳۰
گروه علوم انسانی	۶۲۰۴	۷۹۸۵	۱۸۱	۲۳۵.۵	۳۴	۳۴
علوم پایه	۱۵۹۲	۲۲۱۵	۷۲	۱۰۷.۳	۲۲	۲۱
علوم ریاضی	۱۰۸۲	۱۴۹۰	۴۱	۵۳.۸	۲۶	۲۸
علوم زمین	۶۷۶	۹۵۵	۲۵	۴۱.۰	۲۷	۲۳
گروه علوم پایه	۳۳۵۱	۴۶۶۰	۱۳۸	۲۰۲.۰	۲۴	۲۳
فنی و مهندسی	۲۷۵۰	۳۵۶۷	۸۷	۱۰۹.۵	۳۲	۳۳
گروه فنی و مهندسی	۲۷۵۰	۳۵۶۷	۸۷	۱۰۹.۵	۳۲	۳۳
کشاورزی	۱۰۸۶	۱۴۴۱	۵۳	۷۱.۰	۲۰	۲۰
مهندسی علوم آب	۴۶۱	۷۸۱	۱۹	۳۷.۰	۲۴	۲۱
گروه کشاورزی	۱۵۴۷	۲۲۲۲	۷۲	۱۳۶.۵	۲۱	۱۶
دامپزشکی	۵۷۷	۱۲۷۶	۵۸	۱۰۴.۸	۱۰	۱۲
گروه دامپزشکی	۵۷۷	۱۲۷۶	۵۸	۱۰۴.۸	۱۰	۱۲
هنر شوشتر	۴۵۵	۴۴۹	۱۱	۸.۸	۴۱	۵۱
گروه هنر	۴۵۵	۴۴۹	۱۱	۸.۸	۴۱	۵۱
پرديس بين الملل	۴۰۸	۸۴۸				
***گروه معارف	۱۰۴۵۱	۱۰۴۳۸	۷	۵.۸	۱۴۹۳	۱۸۱۵
جمع مراتب علمی	۱۵۲۹۲	۲۱۰۵۵	۵۵۴	۷۷۴.۳	۲۸	۲۷

* معادل کارشناسی = دانشجوی (کاردانی $\times 0.75$) + (کارشناسی ناپیوسته و پیوسته $\times 1$) + (کارشناسی ارشد و دکتری حرفه ای $\times 2$) + دکتری Phd و تخصصی $\times 3$

** معادل استادیار = (مربی آموزشیار $\times 0.5$) + (مربی $\times 0.75$) + (استادیار $\times 1$) + (دانشیار $\times 2$) + (استاد $\times 3$)

** معادل دانشجو ÷ معادل استادیار ***گروه معارف : تعداد دانشجوی کاردانی و کارشناسی ناپیوسته و پیوسته محاسبه گردیده است.



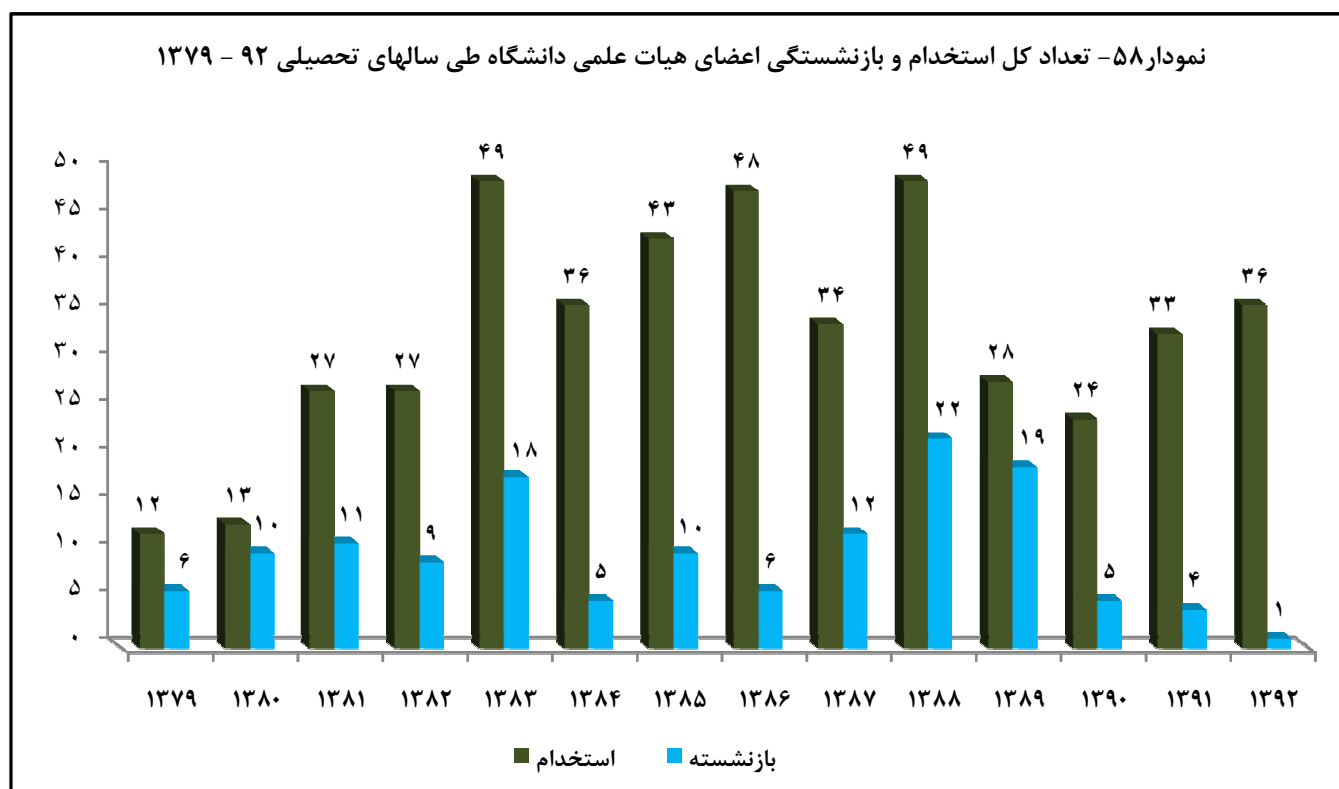




جدول ۵۴- تعداد کل استخدام و بازنشستگی اعضای هیات علمی دانشگاه شهید چمران اهواز طی سالهای تحصیلی ۹۲ - ۱۳۷۹

جمع بازنشسته	بازنشسته					جمع استخدام	استخدام								سال تحصیلی
	مربی.آ	مربی	استادیار	دانشیار	استاد		خرید خدمت		طرح سربازی		پیمانی		رسمی		
							مربی	استادیار	مربی	استادیار	مربی	استادیار	مربی	استادیار	
۶	۰	۳	۳	۰	۰	۱۲	۰	۰	۳	۱	۵	۰	۲	۱	۱۳۷۹
۱۰	۰	۴	۱	۰	۵	۱۳	۰	۰	۶	۰	۴	۱	۲	۰	۱۳۸۰
۱۱	۲	۳	۳	۰	۳	۲۷	۰	۰	۰	۰	۲۰	۷	۰	۰	۱۳۸۱
۹	۳	۲	۱	۲	۱	۲۷	۰	۰	۱	۱	۱۷	۶	۱	۱	۱۳۸۲
۱۸	۶	۷	۰	۴	۱	۴۹	۰	۰	۸	۰	۲۶	۱۲	۲	۱	۱۳۸۳
۵	۰	۱	۱	۳	۰	۳۶	۰	۰	۵	۱	۲۰	۶	۳	۱	۱۳۸۴
۱۰	۱	۳	۳	۲	۱	۴۳	۰	۰	۱۲	۴	۱۲	۱۵	۰	۰	۱۳۸۵
۶	۰	۱	۰	۱	۴	۴۸	۰	۰	۴	۷	۱۹	۱۸	۰	۰	۱۳۸۶
۱۲	۲	۱	۲	۲	۵	۳۴	۰	۰	۶	۱۲	۸	۸	۰	۰	۱۳۸۷
۲۲	۳	۶	۶	۲	۵	۴۹	۰	۰	۱۲	۱۲	۸	۱۷	۰	۰	۱۳۸۸
۱۹	۱	۱	۹	۴	۴	۲۸	۰	۰	۲	۴	۵	۱۷	۰	۰	۱۳۸۹
۵	۱	۳	۱	۰	۰	۲۴	۰	۱۴	۲	۲	۲	۴	۰	۰	۱۳۹۰
۴	۰	۱	۲	۱	۰	۳۳	۳	۲۰	۰	۴	۰	۶	۰	۰	۱۳۹۱
۱	۰	۰	۰	۱	۰	۳۶	۳	۱۸	۰	۳	۱	۱۱	۰	۰	۱۳۹۲

نمودار ۵۸- تعداد کل استخدام و بازنشستگی اعضای هیات علمی دانشگاه طی سالهای تحصیلی ۹۲ - ۱۳۷۹



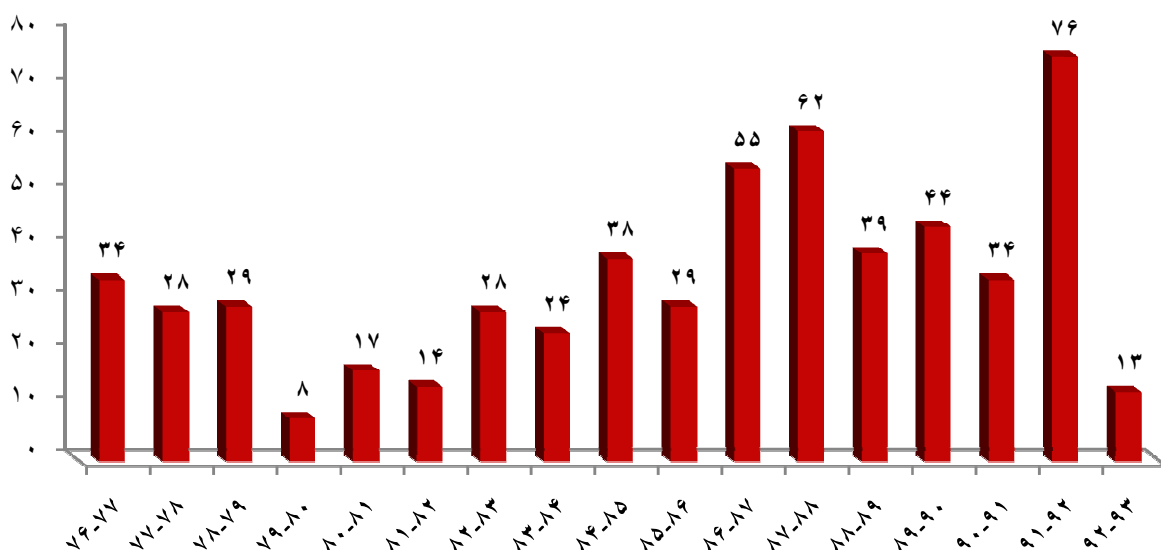


جدول ۵۵ - روند ارتقاء اعضای هیات علمی دانشگاه شهید چمران اهواز طی سالهای تحصیلی ۹۲ - ۱۳۷۶

سال تحصیلی	کارشناسی به مربی-آ یا به مربی	مربی آ. به مربی	مربی به استادیار	استادیار به دانشیار	دانشیار به استاد	جمع
۷۶-۷۷	۱	۳	۲۰	۷	۳	۳۴
۷۷-۷۸	۵	۱	۱۴	۵	۳	۲۸
۷۸-۷۹	۵	۱	۱۱	۸	۴	۲۹
۷۹-۸۰	۰	۰	۰	۸	۰	۸
۸۰-۸۱	۰	۰	۲	۱۱	۴	۱۷
۸۱-۸۲	۰	۱	۶	۷	۰	۱۴
۸۲-۸۳	۳	۱	۱۶	۵	۳	۲۸
۸۳-۸۴	۳	۰	۱۳	۵	۳	۲۴
۸۴-۸۵	۰	۲	۱۸	۱۰	۸	۳۸
۸۵-۸۶	۰	۰	۱۵	۱۰	۴	۲۹
۸۶-۸۷	۰	۰	۱۸	۲۶	۱۱	۵۵
۸۷-۸۸	۰	۱	۱۸	۳۱	۱۲	۶۲
۸۸-۸۹	۰	۰	۱۷	۱۶	۶	۳۹
۸۹-۹۰	۰	۰	۱۳	۲۸	۳	۴۴
۹۰-۹۱	۰	۰	۴	۲۶	۴	۳۴
۹۱-۹۲	۰	۰	۱۸	۳۸	۲۰	۷۶
۹۲-۹۳	۰	۰	۵	۶	۲	۱۳

نمودار ۵۹ - روند ارتقاء اعضای هیات علمی دانشگاه شهید چمران اهواز طی سالهای تحصیلی

۱۳۷۶ - ۹۲

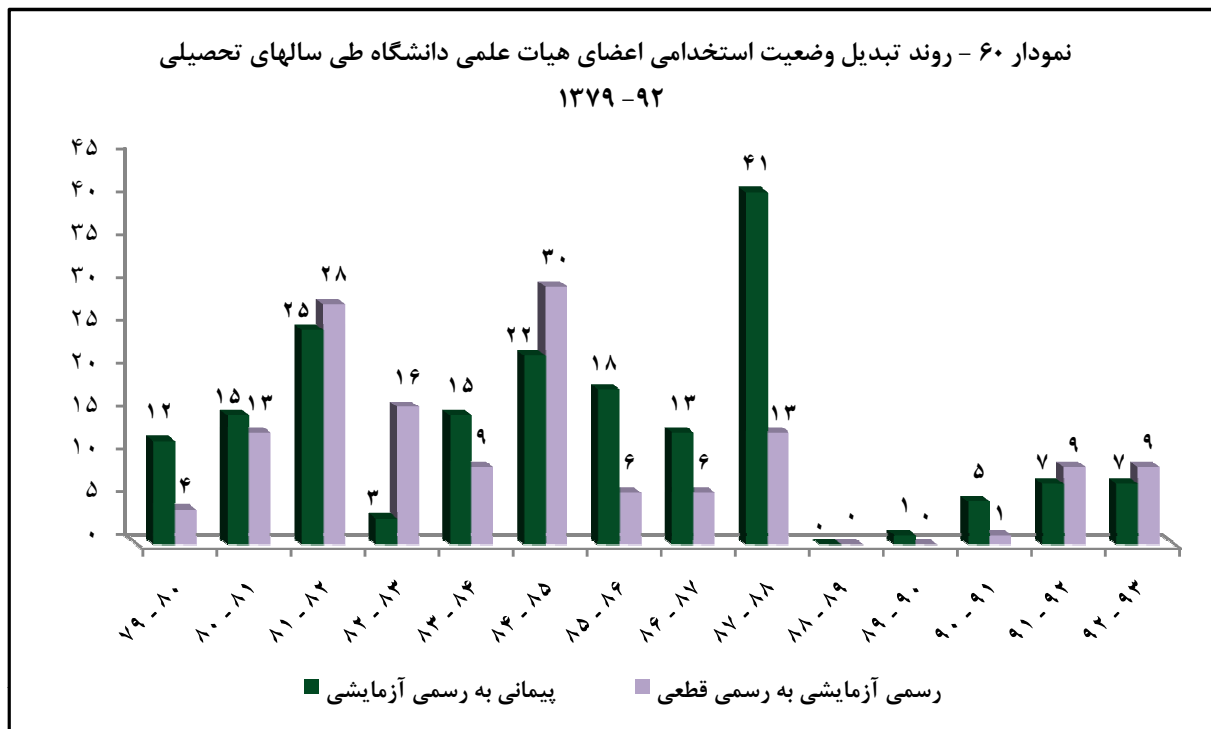




جدول ۵۶ - روند تبدیل وضعیت استخدامی اعضای هیات علمی دانشگاه شهید چمران اهواز
طی سالهای تحصیلی ۹۲ - ۱۳۷۹

جمع	تبدیل وضعیت استخدامی		سال تحصیلی
	رسمی آزمایشی به رسمی قطعی	پیمانی به رسمی آزمایشی	
۱۶	۴	۱۲	۷۹ - ۸۰
۲۸	۱۳	۱۵	۸۰ - ۸۱
۵۳	۲۸	۲۵	۸۱ - ۸۲
۱۹	۱۶	۳	۸۲ - ۸۳
۲۴	۹	۱۵	۸۳ - ۸۴
۵۲	۳۰	۲۲	۸۴ - ۸۵
۲۴	۶	۱۸	۸۵ - ۸۶
۱۹	۶	۱۳	۸۶ - ۸۷
۵۴	۱۳	۴۱	۸۷ - ۸۸
۰	۰	۰	۸۸ - ۸۹
۱	۰	۱	۸۹ - ۹۰
۶	۱	۵	۹۰ - ۹۱
۱۶	۹	۷	۹۱ - ۹۲
۱۶	۹	۷	۹۲ - ۹۳
۳۲۸	۱۴۴	۱۸۴	جمع

آمار سالهای ۱۳۷۹ الی ۱۳۸۳ برگرفته از گزارش عملکرد دانشگاه طی سالهای ۸۳ - ۷۹ فروردین ۱۳۸۵
آمار سال ۱۳۸۴ الی ۱۳۹۰ دفتر هیات ممیزه دانشگاه





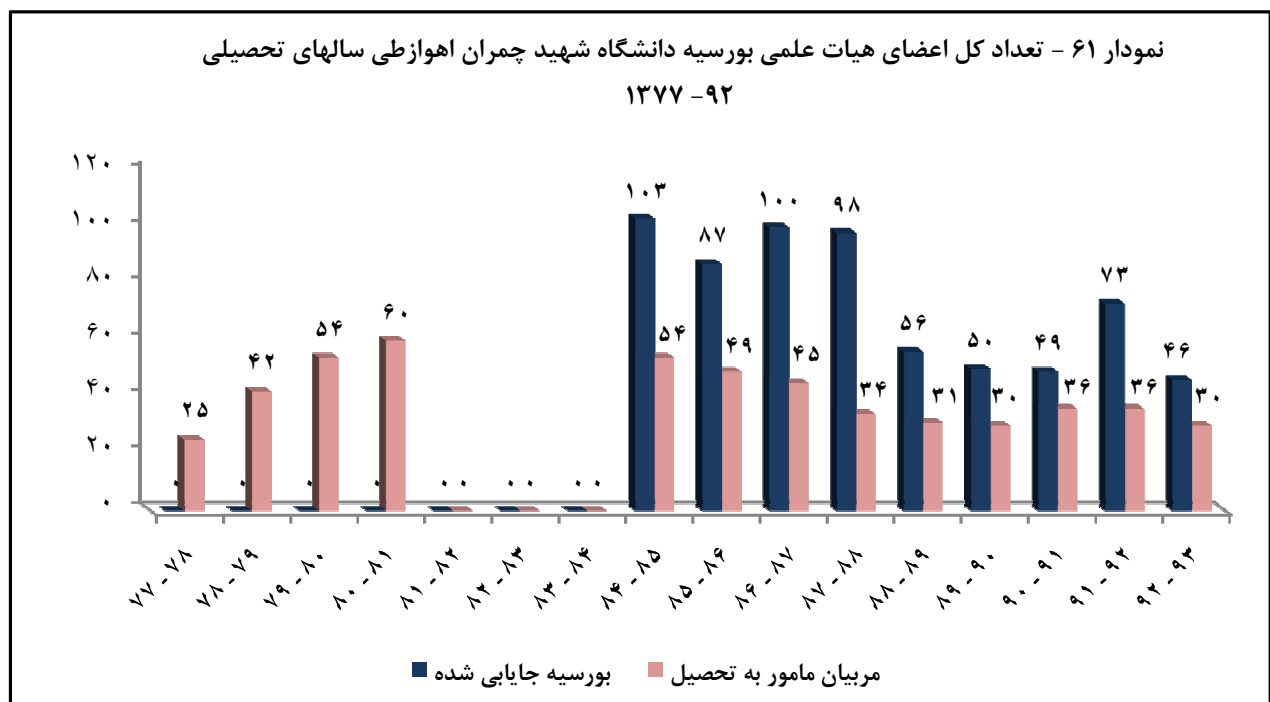
جدول ۵۷- تعداد کل اعضای هیات علمی بورسیه دانشگاه شهید چمران اهواز طی سالهای تحصیلی ۹۲ - ۱۳۷۷

سال تحصیلی	بورسیه داخل		بورسیه خارج		جمع
	جایابی شده	مربیان مامور به تحصیل	جایابی شده	مربیان مامور به تحصیل	
۷۷ - ۷۸		۲۱	۴	۰	۲۵
۷۸ - ۷۹		۳۳	۹	۰	۴۲
۷۹ - ۸۰		۴۴	۱۰	۰	۵۴
۸۰ - ۸۱		۴۸	۱۲	۰	۶۰
۸۱ - ۸۲				۰	۰
۸۲ - ۸۳				۰	۰
۸۳ - ۸۴				۰	۰
۸۴ - ۸۵	۸۵	۴۱	۱۳	۱۰۳	۵۴
۸۵ - ۸۶	۷۴	۳۶	۱۳	۸۷	۴۹
۸۶ - ۸۷	۸۵	۳۰	۱۵	۱۰۰	۴۵
۸۷ - ۸۸	۸۶	۲۳	۱۱	۹۸	۳۴
۸۸ - ۸۹	۴۶	۲۰	۱۱	۵۶	۳۱
۸۹ - ۹۰	۳۹	۱۸	۱۱	۵۰	۳۰
۹۰ - ۹۱	۳۹	۲۵	۱۱	۴۹	۳۶
۹۱ - ۹۲	۶۳	۲۷	۹	۷۳	۳۶
۹۲ - ۹۳	۳۵	۲۴	۱۱	۴۶	۳۰

لازم به ذکر است آمار ارائه شده مربوط به تعداد کل بورسیه ها می باشد .

آمار سالهای ۱۳۸۴ الی ۱۳۹۱ برگرفته از چکیده آمار دانشگاه (واحد آمار) - مهرماه ۱۳۹۲

محل های خالی بدلیل عدم وجود آمارسالهای قبل در امور اداری دانشگاه می باشد.



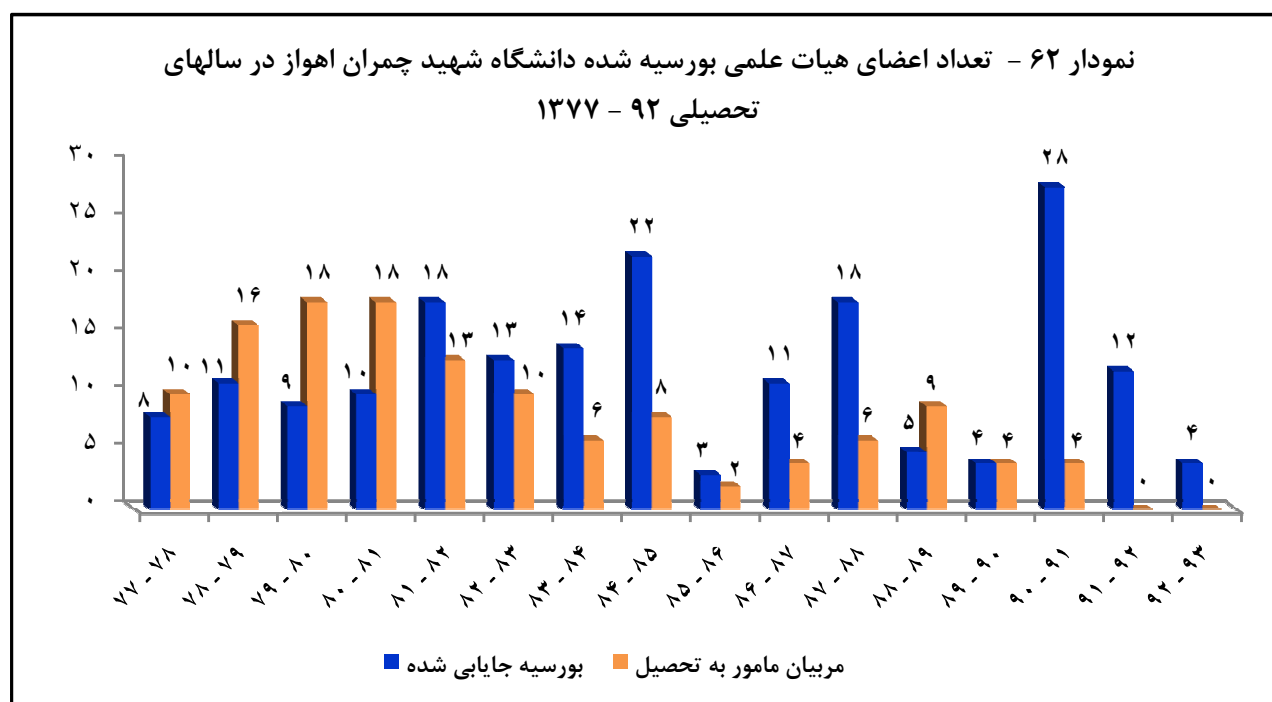


جدول ۵۸- تعداد اعضای هیات علمی بورسیه شده دانشگاه شهید چمران اهواز در سالهای تحصیلی ۹۲ - ۱۳۷۷

سال تحصیلی	بورسیه داخل		بورسیه خارج		جمع
	جایابی شده	مربیان مامور به تحصیل	جایابی شده	مربیان مامور به تحصیل	
۷۷ - ۷۸	۶	۸	۲	۱۰	۱۰
۷۸ - ۷۹	۷	۱۱	۵	۱۶	۱۶
۷۹ - ۸۰	۶	۱۷	۱	۱۸	۱۸
۸۰ - ۸۱	۹	۱۶	۲	۱۸	۱۸
۸۱ - ۸۲	۱۳	۱۲	۱	۱۳	۱۳
۸۲ - ۸۳	۱۱	۴	۶	۱۰	۱۰
۸۳ - ۸۴	۵	۵	۱	۶	۶
۸۴ - ۸۵	۲۱	۴	۴	۸	۸
۸۵ - ۸۶	۳	۲	۰	۲	۲
۸۶ - ۸۷	۱۱	۳	۱	۴	۴
۸۷ - ۸۸	۱۸	۶	۰	۶	۶
۸۸ - ۸۹	۲	۹	۰	۹	۹
۸۹ - ۹۰	۴	۲	۲	۴	۴
۹۰ - ۹۱	۲۶	۴	۰	۴	۴
۹۱ - ۹۲	۹	۰	۳	۰	۰
۹۲ - ۹۳	۳	۰	۱	۰	۰

** لازم به ذکر است آمار ارائه شده مربوط به تعداد بورسیه شدگان در سال مربوط می باشد و کل بورسیه ها را شامل نمی گردد. **

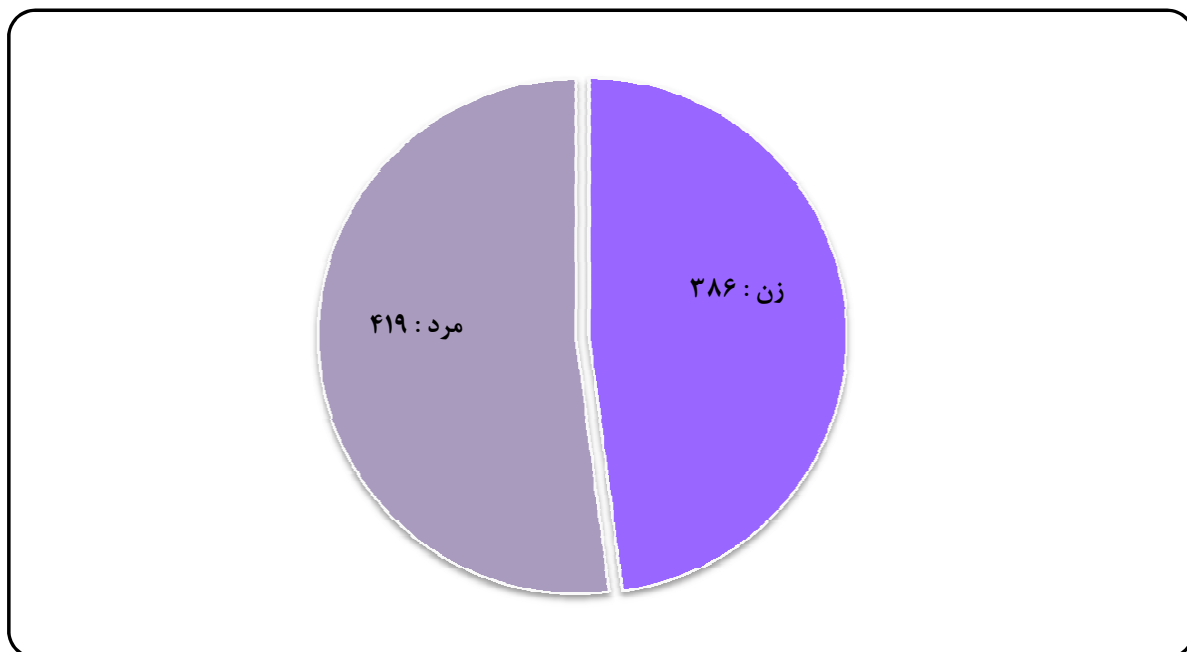
آمار سالهای ۱۳۷۷ الی ۱۳۸۳ برگرفته از گزارش عملکرد و برنامه های دانشگاه شهید چمران اهواز (هیات امنی) - فروردین ۱۳۸۴





کارکنان دانشگاه شهید چمران اهواز در سال تحصیلی ۹۳ - ۹۲

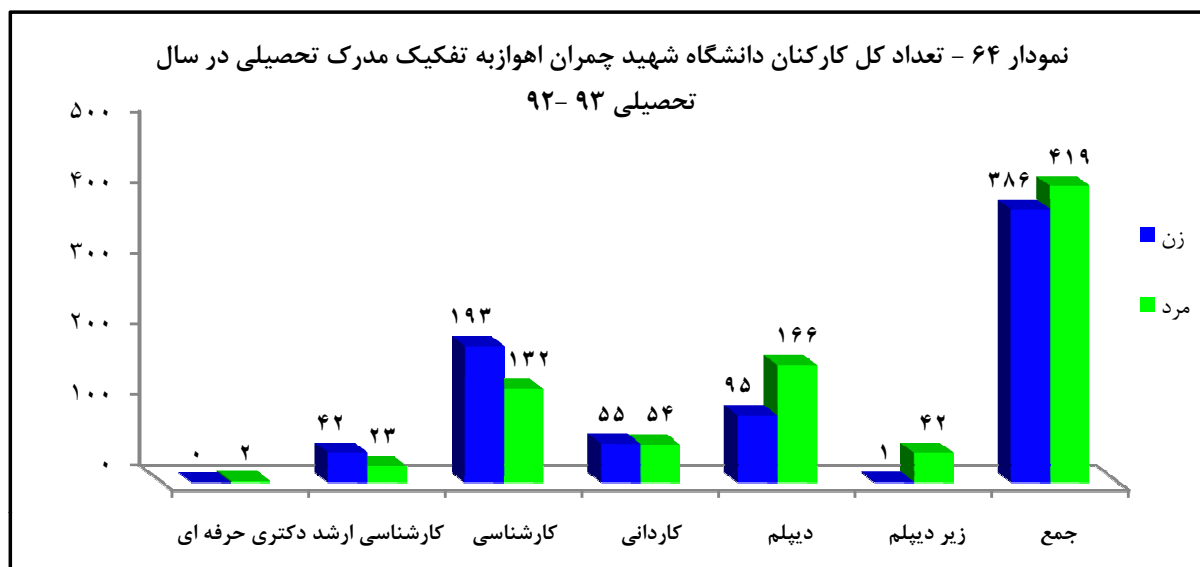
نمودار ۶۳- تعداد کل کارکنان دانشگاه شهید چمران اهواز به تفکیک جنسیت در سال تحصیلی ۹۳ - ۹۲





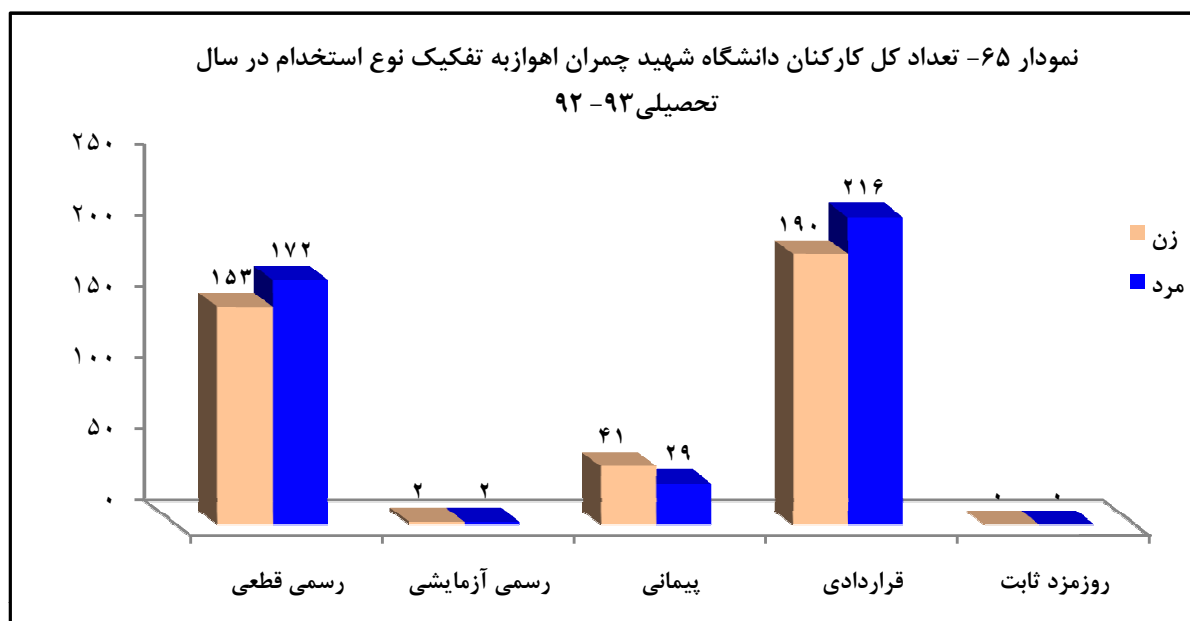
جدول ۵۹ - تعداد کل کارکنان دانشگاه شهید چمران اهواز به تفکیک مدرک تحصیلی و جنسیت در سال تحصیلی ۹۳ - ۹۲

مدرک	دکتری حرفه ای	کارشناسی ارشد	کارشناسی	کاردانی	دیپلم	زیر دیپلم	جمع
زن	۰	۴۲	۱۹۳	۵۵	۹۵	۱	۳۸۶
مرد	۲	۲۳	۱۳۲	۵۴	۱۶۶	۴۲	۴۱۹
جمع	۲	۶۵	۳۲۵	۱۰۹	۲۶۱	۴۳	۸۰۵



جدول ۶۰ - تعداد کل کارکنان دانشگاه شهید چمران اهواز به تفکیک نوع استخدام و جنسیت در سال تحصیلی ۹۳ - ۹۲

وضعیت استخدام	رسمی قطعی	رسمی آزمایشی	پیمانی	قراردادی	روزمزد ثابت	جمع
زن	۱۵۳	۲	۴۱	۱۹۰	۰	۳۸۶
مرد	۱۷۲	۲	۲۹	۲۱۶	۰	۴۱۹
جمع	۳۲۵	۴	۷۰	۴۰۶	۰	۸۰۵





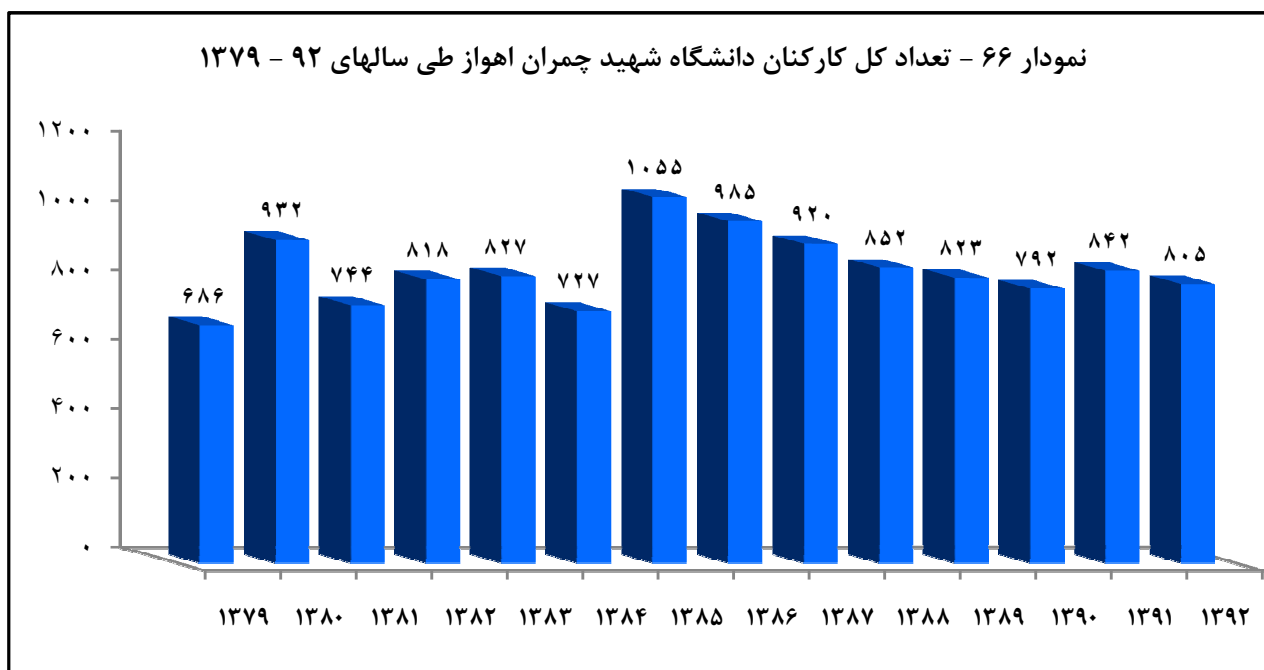
جدول ۶۱ - تعداد کل کارکنان دانشگاه شهید چمران اهواز به تفکیک نوع استخدام طی سالهای ۹۲ - ۱۳۷۹

سال	رسمی			پیمانی			قراردادی			روزمزد ثابت			جمع			شرکتی	جمع		
	جمع	مرد	زن	جمع	مرد	زن	جمع	مرد	زن	جمع	مرد	زن	جمع	مرد	زن				
۱۳۷۹	۱۵۲	۴۰۶	۵۵۸	۳۵	۵۸	۹۳							۳۵	۳۵	۱۸۷	۴۹۹	۶۸۶	۱۱۰۰	۱۷۸۶
۱۳۸۰	۱۸۸	۵۸۴	۷۷۲	۵۰	۶۷	۱۱۷							۴۲	۴۲	۲۳۹	۶۹۳	۹۳۲	۱۰۰۶	۱۹۳۸
۱۳۸۱	۱۷۸	۴۳۵	۶۱۳	۳۷	۵۹	۹۶							۳۵	۳۵	۲۱۵	۵۲۹	۷۴۴	۹۵۲	۱۶۹۶
۱۳۸۲	۱۷۸	۴۴۳	۶۲۱	۶۸	۹۴	۱۶۲							۳۵	۳۵	۲۴۶	۵۷۲	۸۱۸	۷۷۶	۱۵۹۴
۱۳۸۳	۱۸۳	۴۳۴	۶۱۷	۸۵	۹۰	۱۷۵							۳۵	۳۵	۲۶۸	۵۵۹	۸۲۷	۷۷۶	۱۶۰۳
۱۳۸۴			۵۴۷			۱۴۸							۳۲	۳۲		۳۲	۳۲	۷۵۰	۱۴۷۷
۱۳۸۵			۴۷۹			۱۷۷	۱۶۷	۲۰۰	۳۶۷				۳۲	۳۲	۱۶۷	۲۳۲	۱۰۵۵	۳۸۳	۱۴۳۸
۱۳۸۶	۱۴۶	۲۵۳	۳۹۹	۸۵	۸۶	۱۷۱	۱۶۹	۲۱۴	۳۸۳	۱			۳۱	۳۱	۴۰۱	۵۸۴	۹۸۵	۳۳۶	۱۳۲۱
۱۳۸۷	۱۶۲	۲۲۴	۳۸۶	۷۲	۶۰	۱۳۲	۱۷۶	۲۰۶	۳۸۲				۲۰	۲۰	۴۱۰	۵۱۰	۹۲۰	۵۲۴	۱۴۴۴
۱۳۸۸	۱۷۴	۲۴۲	۴۱۶	۴۶	۳۴	۸۰	۱۶۶	۱۷۱	۳۳۷				۱۹	۱۹	۲۸۶	۴۶۶	۸۵۲	۴۴۵	۱۲۹۷
۱۳۸۹	۱۶۰	۲۲۷	۳۸۷	۴۹	۳۵	۸۴	۱۶۶	۱۷۰	۳۳۶				۱۶	۱۶	۳۷۵	۴۴۸	۸۲۳	۴۷۳	۱۲۹۶
۱۳۹۰	۱۶۷	۲۱۲	۳۷۹	۴۰	۲۹	۶۹	۱۶۷	۱۶۸	۳۳۵				۹	۹	۳۷۴	۴۱۸	۷۹۲	۴۸۹	۱۲۸۱
۱۳۹۱	۱۵۸	۱۹۶	۳۵۴	۴۲	۲۹	۷۱	۱۹۴	۲۲۰	۴۱۴				۳	۳	۳۹۴	۴۴۸	۸۴۲	۴۰۹	۱۲۵۱
۱۳۹۲	۱۵۵	۱۷۴	۳۲۹	۴۱	۲۹	۷۰	۱۹۰	۲۱۶	۴۰۶				۰	۰	۳۸۶	۴۱۹	۸۰۵	۴۴۲	۱۲۴۷

آمار سالهای ۱۳۷۹ الی ۱۳۸۳ برگرفته از گزارش عملکرد دانشگاه طی سالهای ۸۳ - ۱۳۷۹ فروردین ۸۳

آمار سال ۱۳۸۴ و ۱۳۸۵ برگرفته از گزارش عملکرد دانشگاه از سال ۸۳ لغایت ۸۷ بر اساس شاخص های وزارتی خرداد ۸۸ لازم به ذکر است آمار تفکیکی برخی سالها در دست نبوده است.

نمودار ۶۶ - تعداد کل کارکنان دانشگاه شهید چمران اهواز طی سالهای ۹۲ - ۱۳۷۹



نمودار ۶۲ - آمار کارکنان رسمی، پیمانی و قراردادی را شامل می گردد.

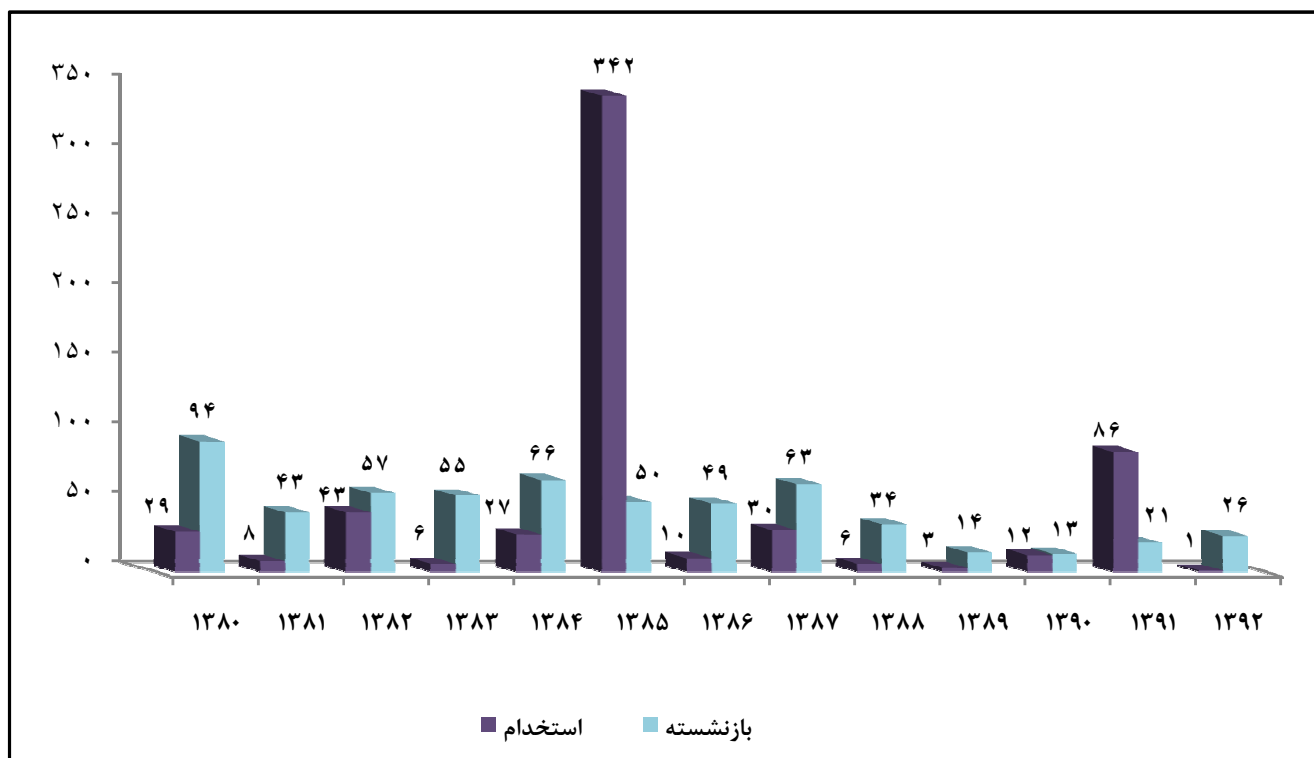


جدول ۶۲ - تعداد استخدام و بازنشستگی کارکنان دانشگاه شهید چمران اهواز به تفکیک نوع استخدام طی سالهای ۹۲ - ۱۳۸۰

جمع بازنشسته	بازنشسته				جمع استخدام	استخدام				سال تحصیلی
	روزمزد	قراردادی	پیمانی	رسمی		روزمزد	قراردادی	پیمانی	رسمی	
۹۴	۰	۰	۰	۹۴	۲۹	۰	۰	۰	۲۹	۱۳۸۰
۴۳	۰	۰	۰	۴۳	۸	۰	۰	۲	۶	۱۳۸۱
۵۷	۰	۰	۰	۵۷	۴۳	۰	۰	۴۳	۰	۱۳۸۲
۵۵	۰	۰	۰	۵۵	۶	۰	۱	۰	۵	۱۳۸۳
۶۶	۰	۰	۰	۶۶	۲۷	۰	۰	۲۷	۰	۱۳۸۴
۵۰	۰	۰	۰	۵۰	۳۴۲	۰	۳۴۲	۰	۰	۱۳۸۵
۴۹	۰	۰	۰	۴۹	۱۰	۰	۹	۰	۱	۱۳۸۶
۶۳	۰	۰	۰	۶۳	۳۰	۰	۱	۲۸	۱	۱۳۸۷
۳۴	۴	۰	۰	۳۰	۶	۰	۲	۳	۱	۱۳۸۸
۱۴	۵	۰	۱	۸	۳	۰	۳	۰	۰	۱۳۸۹
۱۳	۲	۰	۱	۱۰	۱۲	۰	۰	۰	۱۲	۱۳۹۰
۲۱	۶	۰	۱	۱۴	۸۶	۰	۸۵	۱	۰	۱۳۹۱
۲۶	۳	۰	۰	۲۳	۱	۰	۰	۰	۱	۱۳۹۲

سال ۱۳۹۰ تعداد ۱۲ نفر از فرزندان شاهد تبدیل وضعیت به رسمی شده اند.

نمودار ۶۷ - تعداد استخدام و بازنشستگی کارکنان دانشگاه شهید چمران اهواز به تفکیک نوع استخدام طی سالهای ۹۲ - ۱۳۸۰

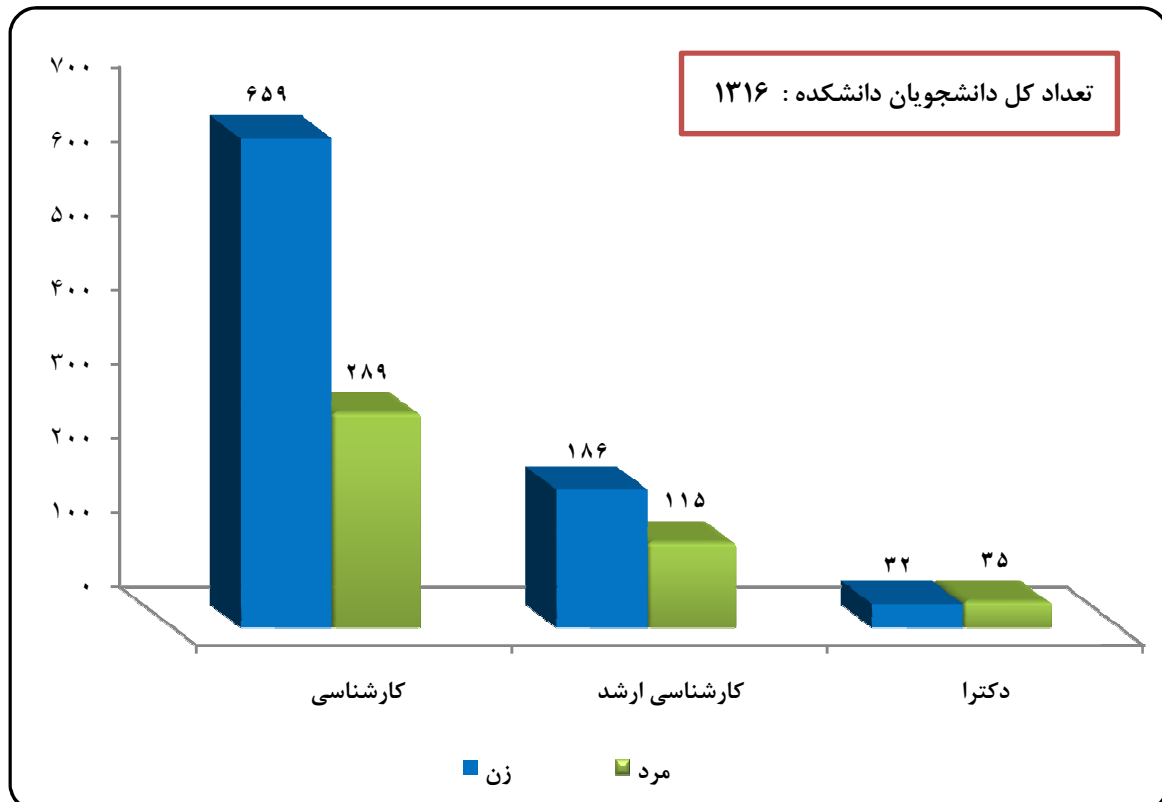




واحدهای آموزشی دانشگاه شهید چمران اهواز در سال تحصیلی ۹۳ - ۹۲

دانشکده ادبیات و علوم انسانی

نمودار ۶۸ - تعداد کل دانشجویان دانشکده ادبیات و علوم انسانی به تفکیک مقطع تحصیلی و جنسیت در سال تحصیلی ۹۳ - ۹۲





جدول ۶۳ - تعداد کل دانشجویان دانشکده ادبیات و علوم انسانی در سال تحصیلی ۹۳ - ۹۲

جمع کل			نوبت دوم			روزانه			نوع تحصیل	
جمع	مرد	زن	جمع	مرد	زن	جمع	مرد	زن		
۹۴۸	۲۸۹	۶۵۹	۲۹۸	۷۳	۲۲۵	۶۵۰	۲۱۶	۴۳۴	مقطع تحصیلی	
									کارشناسی	
۳۰۱	۱۱۵	۱۸۶	۷۵	۳۶	۳۹	۲۲۶	۷۹	۱۴۷	کارشناسی ارشد	
۶۷	۳۵	۳۲	۰	۰	۰	۶۷	۳۵	۳۲	دکترا	
۱۳۱۶	۴۳۹	۸۷۷	۳۷۳	۱۰۹	۲۶۴	۹۴۳	۳۳۰	۶۱۳	جمع دانشکده	

جدول ۶۴ - تعداد کل پذیرفته شدگان (ثبت نام شدگان) دانشکده ادبیات و علوم انسانی در سال تحصیلی ۹۳ - ۹۲

جمع کل			نوبت دوم			روزانه			نوع تحصیل	
جمع	مرد	زن	جمع	مرد	زن	جمع	مرد	زن		
۲۱۰	۷۴	۱۳۶	۶۰	۱۵	۴۵	۱۵۰	۵۹	۹۱	مقطع تحصیلی	
									کارشناسی	
۱۰۹	۴۶	۶۳	۲۰	۹	۱۱	۸۹	۳۷	۵۲	کارشناسی ارشد	
۲۱	۸	۱۳	۰	۰	۰	۲۱	۸	۱۳	دکترا	
۳۴۰	۱۲۸	۲۱۲	۸۰	۲۴	۵۶	۲۶۰	۱۰۴	۱۵۶	جمع دانشکده	

جدول ۶۵ - تعداد کل دانش آموختگان دانشکده ادبیات و علوم انسانی در سال تحصیلی ۹۲ - ۹۱

جمع کل			نوبت دوم			روزانه			نوع تحصیل	
جمع	مرد	زن	جمع	مرد	زن	جمع	مرد	زن		
۱۵۳	۲۸	۱۲۵	۲۸	۲	۲۶	۱۲۵	۲۶	۹۹	مقطع تحصیلی	
									کارشناسی	
۶۱	۲۶	۳۵	۱۲	۶	۶	۴۹	۲۰	۲۹	کارشناسی ارشد	
۰	۰	۰	۰	۰	۰	۰	۰	۰	دکترا	
۲۱۴	۵۴	۱۶۰	۴۰	۸	۳۲	۱۷۴	۴۶	۱۲۸	جمع دانشکده	

جدول ۶۶ - اعضای هیات علمی دانشکده ادبیات و علوم انسانی به تفکیک مرتبه علمی و گروه آموزشی در سال تحصیلی ۹۳ - ۹۲

جمع			م. آموزشیار		مربی		استادیار		دانشیار		استاد		مرتبه علمی	
جمع	مرد	زن	مرد	زن	مرد	زن	مرد	زن	مرد	زن	مرد	زن	گروه آموزشی	
۱۱	۹	۲	۰	۰	۰	۰	۷	۱	۱	۱	۱	۰	ادبیات فارسی	
۱۲	۱۰	۲	۰	۰	۱	۰	۵	۲	۳	۰	۱	۰	زبان انگلیسی	
۸	۸	۰	۰	۰	۱	۰	۵	۰	۲	۰	۰	۰	تاریخ	
۶	۵	۱	۰	۰	۰	۰	۴	۱	۰	۰	۱	۰	زبان فرانسه	
۳۷	۳۲	۵	۰	۰	۲	۰	۲۱	۴	۶	۱	۳	۰	جمع دانشکده	
۳۷			۰		۲		۲۵		۷		۳		جمع مراتب علمی	



جدول ۶۷- وضعیت دانشجویی مقطع کارشناسی دانشکده ادبیات و علوم انسانی به تفکیک رشته تحصیلی در سال تحصیلی ۹۳ - ۹۲

وضعیت دانشجویی		نوع تحصیل		پذیرفته شدگان				شاغل به تحصیل				دانش آموختگان (۹۲ - ۹۱)	
				روزانه		نوبت دوم		روزانه		نوبت دوم		روزانه	
رشته تحصیلی		مرد	زن	مرد	زن	مرد	زن	مرد	زن	مرد	زن	مرد	زن
زبان و ادبیات فارسی		۱۰	۲۱	۵	۱۰	۴۰	۸۲	۱۷	۴۵	۱۲	۲۵	۸	۰
تاریخ		۱۶	۲۷	۲	۸	۴۸	۹۳	۱۲	۳۸	۱	۲۲	۵	۰
زبان فرانسه - گرایش ادبی		۷	۱۱	۰	۳	۲۸	۷۹	۳	۳۰	۰	۱۷	۵	۰
زبان و ادبیات انگلیسی		۱۴	۱۴	۴	۱۰	۵۱	۸۸	۲۲	۵۳	۷	۲۰	۴	۱
مترجمی زبان انگلیسی		۱۲	۱۸	۴	۱۴	۴۹	۹۲	۱۹	۵۹	۶	۱۵	۴	۱
جمع دانشکده		۵۹	۹۱	۱۵	۴۵	۲۱۶	۴۳۴	۷۳	۲۲۵	۲۶	۹۹	۲۶	۲

جدول ۶۸- وضعیت دانشجویی مقطع کارشناسی ارشد دانشکده ادبیات و علوم انسانی به تفکیک رشته تحصیلی در سال تحصیلی ۹۳ - ۹۲

وضعیت دانشجویی		نوع تحصیل		پذیرفته شدگان				شاغل به تحصیل				دانش آموختگان (۹۲ - ۹۱)	
				روزانه		نوبت دوم		روزانه		نوبت دوم		روزانه	
رشته تحصیلی		مرد	زن	مرد	زن	مرد	زن	مرد	زن	مرد	زن	مرد	زن
آموزش زبان انگلیسی		۵	۱۱	۱	۵	۱۵	۲۹	۷	۱۱	۴	۳	۰	۰
زبان و ادبیات فارسی		۷	۷	۱	۱	۱۶	۲۵	۶	۱۱	۴	۱۰	۰	۲
زبان و ادبیات انگلیسی		۸	۹	۱	۰	۱۷	۲۱	۵	۰	۲	۳	۱	۲
تاریخ مطالعات خلیج فارس		۴	۴	۱	۱	۶	۱۸	۶	۶	۴	۳	۲	۰
تاریخ ایران دوره اسلامی		۴	۷	۲	۰	۱۲	۲۵	۸	۵	۴	۴	۲	۲
زبان و ادبیات فرانسه		۱	۹	۰	۰	۵	۲۴	۰	۱	۲	۶	۱	۰
تاریخ اسلام		۵	۳	۲	۱	۵	۳	۲	۱	۰	۰	۰	۰
تاریخ ایران باستان		۳	۲	۱	۳	۳	۲	۲	۴	۰	۰	۰	۰
جمع دانشکده		۳۷	۵۲	۹	۱۱	۷۹	۱۴۷	۳۶	۳۹	۲۰	۲۹	۶	۶

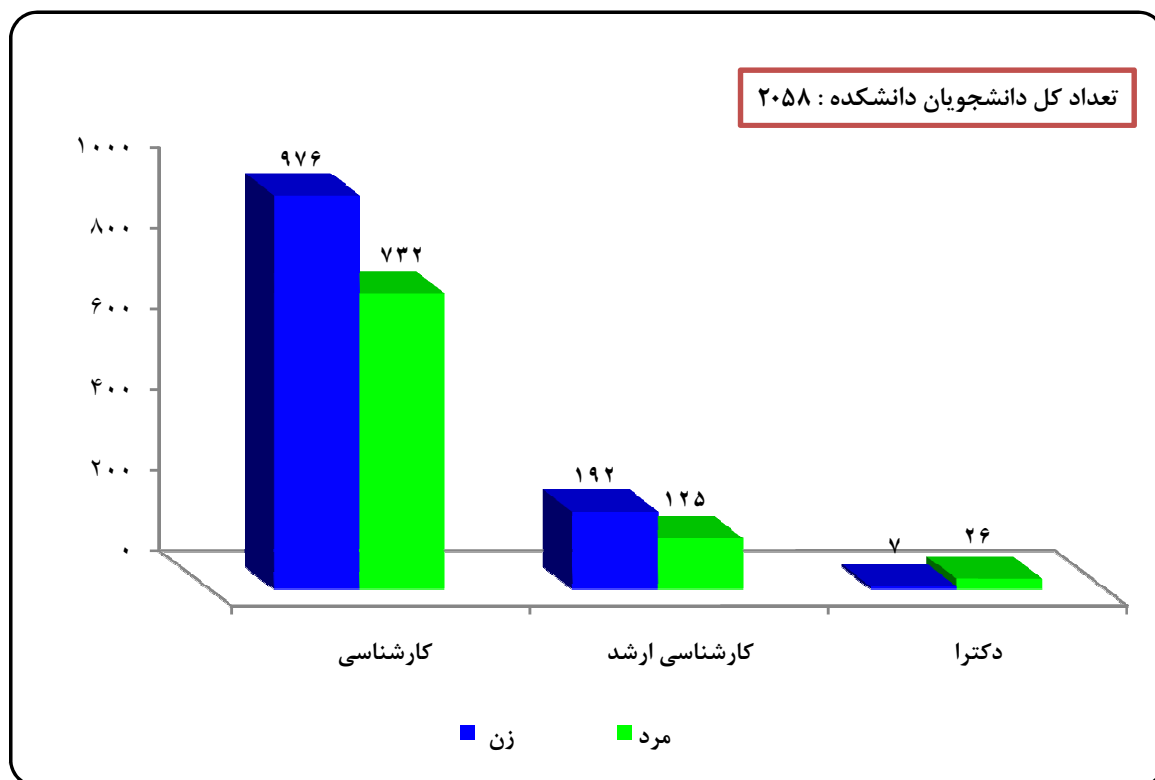
جدول ۶۹- وضعیت دانشجویی مقطع دکترای دانشکده ادبیات و علوم انسانی به تفکیک رشته تحصیلی در سال تحصیلی ۹۳ - ۹۲

وضعیت دانشجویی		نوع تحصیل		پذیرفته شدگان				شاغل به تحصیل				دانش آموختگان (۹۲ - ۹۱)	
				روزانه		نوبت دوم		روزانه		نوبت دوم		روزانه	
رشته تحصیلی		مرد	زن	مرد	زن	مرد	زن	مرد	زن	مرد	زن	مرد	زن
آموزش زبان انگلیسی		۳	۲	۰	۰	۱۹	۱۱	۰	۰	۰	۰	۰	۰
زبان و ادبیات فارسی		۴	۳	۰	۰	۱۵	۱۳	۰	۰	۰	۰	۰	۰
زبان فرانسه		۱	۴	۰	۰	۱	۴	۰	۰	۰	۰	۰	۰
تاریخ - تاریخ ایران دوره اسلامی		۰	۴	۰	۰	۰	۴	۰	۰	۰	۰	۰	۰
جمع دانشکده		۸	۱۳	۰	۰	۳۵	۳۲	۰	۰	۰	۰	۰	۰

دانشکده اقتصاد و علوم اجتماعی

نمودار ۶۹- تعداد کل دانشجویان دانشکده اقتصاد و علوم اجتماعی به تفکیک

مقطع تحصیلی و جنسیت در سال تحصیلی ۹۳ - ۹۲





جدول ۷۰ - تعداد کل دانشجویان دانشکده اقتصاد و علوم اجتماعی در سال تحصیلی ۹۳ - ۹۲

جمع کل			نوبت دوم			روزانه			نوع تحصیل
جمع	مرد	زن	جمع	مرد	زن	جمع	مرد	زن	
۱۷۰۸	۷۳۲	۹۷۶	۶۵۱	۲۶۱	۳۹۰	۱۰۵۷	۴۷۱	۵۸۶	مقطع تحصیلی
۳۱۷	۱۲۵	۱۹۲	۹۴	۴۶	۴۸	۲۲۳	۷۹	۱۴۴	کارشناسی
۳۳	۲۶	۷	۰	۰	۰	۳۳	۲۶	۷	کارشناسی ارشد
۲۰۵۸	۸۸۳	۱۱۷۵	۷۴۵	۳۰۷	۴۳۸	۱۳۱۳	۵۷۶	۷۳۷	دکترا
									جمع دانشکده

جدول ۷۱ - تعداد کل پذیرفته شدگان دانشکده اقتصاد و علوم اجتماعی در سال تحصیلی ۹۳ - ۹۲

جمع کل			نوبت دوم			روزانه			نوع تحصیل
جمع	مرد	زن	جمع	مرد	زن	جمع	مرد	زن	
۲۸۲	۲۵۲	۱۳۰	۱۰۵	۷۰	۳۵	۲۷۷	۱۸۲	۹۵	مقطع تحصیلی
۱۱۷	۴۴	۷۳	۲۸	۱۳	۱۵	۸۹	۳۱	۵۸	کارشناسی
۱۵	۱۱	۴	۰	۰	۰	۱۵	۱۱	۴	کارشناسی ارشد
۵۱۴	۳۰۷	۲۰۷	۱۳۳	۸۳	۵۰	۳۸۱	۲۲۴	۱۵۷	دکترا
									جمع دانشکده

جدول ۷۲ - تعداد کل دانش آموختگان دانشکده اقتصاد و علوم اجتماعی در سال تحصیلی ۹۲ - ۹۱

جمع کل			نوبت دوم			روزانه			نوع تحصیل
جمع	مرد	زن	جمع	مرد	زن	جمع	مرد	زن	
۳۵۹	۸۹	۲۷۰	۱۰۰	۲۴	۷۶	۲۵۹	۶۵	۱۹۴	مقطع تحصیلی
۵۶	۲۵	۳۱	۹	۴	۵	۴۷	۲۱	۲۶	کارشناسی
۰	۰	۰	۰	۰	۰	۰	۰	۰	کارشناسی ارشد
۴۱۵	۱۱۴	۳۰۱	۱۰۹	۲۸	۸۱	۳۰۶	۸۶	۲۲۰	دکترا
									جمع دانشکده

جدول ۷۳ - اعضای هیات علمی دانشکده اقتصاد و علوم اجتماعی به تفکیک مرتبه علمی و گروه آموزشی در سال تحصیلی ۹۳ - ۹۲

گروه آموزشی	استاد		دانشیار		استادیار		مربی		م. آموزشیار		جمع
	مرد	زن	مرد	زن	مرد	زن	مرد	زن	مرد	زن	
اقتصاد بازرگانی	۰	۰	۱	۰	۳	۰	۰	۰	۰	۰	۴
اقتصاد نظری	۱	۰	۲	۰	۳	۰	۲	۰	۰	۰	۸
مدیریت	۰	۰	۱	۰	۵	۲	۳	۱	۰	۰	۱۲
علوم اجتماعی	۰	۰	۴	۰	۰	۱	۲	۱	۰	۰	۸
علوم سیاسی	۰	۰	۰	۰	۲	۰	۰	۰	۰	۰	۲
حقوق	۰	۰	۱	۰	۶	۰	۳	۰	۰	۰	۱۰
حسابداری	۱	۰	۱	۰	۲	۰	۳	۰	۰	۰	۷
جمع دانشکده	۲	۰	۱۰	۰	۲۱	۳	۱۳	۲	۰	۰	۵۱
جمع مراتب علمی	۲	۰	۱۰	۰	۲۴	۰	۱۵	۰	۰	۰	۵۱



جدول ۷۴ - وضعیت دانشجویی مقطع کارشناسی دانشکده اقتصاد و علوم اجتماعی به تفکیک رشته تحصیلی در سال تحصیلی ۹۳-۹۲

وضعیت دانشجویی		نوع تحصیل		پذیرفته شدگان				شاغل به تحصیل				دانش آموختگان (۹۲-۹۱)	
				روزانه		نوبت دوم		روزانه		نوبت دوم		روزانه	
رشته تحصیلی	زن	مرد	زن	مرد	زن	مرد	زن	مرد	زن	مرد	زن	مرد	زن
مدیریت بازرگانی	۱۳	۲۳	۵	۱۳	۵	۸۰	۶۶	۵۴	۳۹	۳۰	۱۰	۱۸	۴
علوم اقتصادی - اقتصاد نظری	۱۱	۲۰	۳	۵	۳	۵۶	۴۳	۲۴	۱۴	۲۱	۶	۱	۲
علوم اقتصادی - اقتصاد بازرگانی	۹	۲۲	۳	۶	۳	۷۴	۵۱	۳۳	۲۳	۲۶	۷	۴	۱
علوم اجتماعی - برنامه ریزی اجتماعی	۱۴	۲۱	۳	۷	۳	۸۶	۵۲	۳۹	۲۷	۲۳	۴	۲	۱
علوم اجتماعی - پژوهشگری اجتماعی	۱۴	۲۵	۲	۷	۲	۸۶	۶۱	۵۸	۲۶	۲۳	۸	۱۰	۰
حسابداری	۱۴	۲۵	۷	۲۰	۷	۷۳	۷۳	۵۲	۴۴	۳۰	۹	۱۷	۶
حقوق	۱۰	۳۱	۴	۲	۴	۵۲	۶۴	۸۲	۶۱	۲۶	۱۳	۲۱	۱۰
علوم سیاسی	۱۰	۱۵	۸	۱۰	۸	۷۹	۶۱	۴۸	۲۷	۱۵	۸	۳	۰
جمع دانشکده	۹۵	۱۸۲	۳۵	۷۰	۳۵	۵۸۶	۴۷۱	۳۹۰	۲۶۱	۱۹۴	۶۵	۷۶	۲۴

جدول ۷۵ - وضعیت دانشجویی مقطع کارشناسی ارشد دانشکده اقتصاد و علوم اجتماعی به تفکیک رشته تحصیلی در سال تحصیلی ۹۳-۹۲

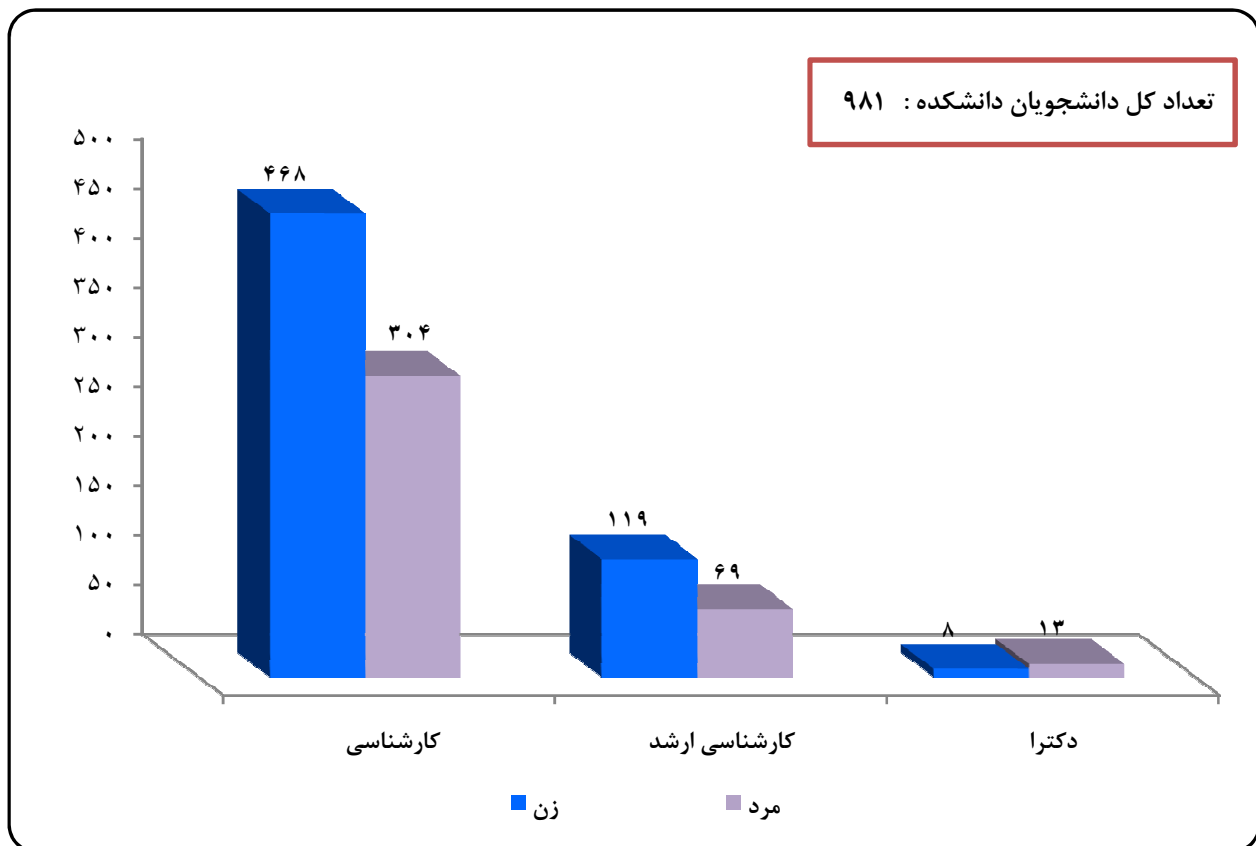
وضعیت دانشجویی		نوع تحصیل		پذیرفته شدگان				شاغل به تحصیل				دانش آموختگان (۹۲-۹۱)	
				روزانه		نوبت دوم		روزانه		نوبت دوم		روزانه	
رشته تحصیلی	زن	مرد	زن	مرد	زن	مرد	زن	مرد	زن	مرد	زن	مرد	زن
مدیریت بازرگانی - مالی	۱۴	۳	۲	۲	۲	۳۰	۸	۷	۱۰	۴	۲	۲	۱
مدیریت بازرگانی - بازاریابی	۹	۵	۴	۰	۴	۱۷	۱۳	۱۳	۶	۴	۵	۱	۱
مدیریت بازرگانی	۰	۰	۰	۲	۰	۰	۰	۰	۲	۰	۰	۰	۰
علوم اقتصادی	۸	۱	۲	۰	۲	۲۷	۷	۷	۲	۷	۳	۰	۰
حسابداری	۹	۸	۲	۲	۲	۱۹	۱۲	۲	۶	۴	۶	۰	۱
علوم اجتماعی - جامعه شناسی	۷	۸	۲	۲	۲	۲۸	۲۰	۷	۸	۲	۱	۲	۱
حقوق خصوصی	۷	۴	۱	۴	۱	۱۹	۱۷	۱۰	۱۱	۳	۴	۰	۰
مدیریت بازرگانی - مدیریت تحول	۴	۲	۲	۱	۲	۴	۲	۲	۱	۲	۰	۰	۰
جمع دانشکده	۵۸	۳۱	۱۵	۱۳	۱۵	۱۴۴	۷۹	۴۸	۴۶	۲۶	۲۱	۵	۴

جدول ۷۶ - وضعیت دانشجویی مقطع دکترای دانشکده اقتصاد و علوم اجتماعی به تفکیک رشته تحصیلی در سال تحصیلی ۹۳-۹۲

وضعیت دانشجویی		نوع تحصیل		پذیرفته شدگان				شاغل به تحصیل				دانش آموختگان (۹۲-۹۱)	
				روزانه		نوبت دوم		روزانه		نوبت دوم		روزانه	
رشته تحصیلی	زن	مرد	زن	مرد	زن	مرد	زن	مرد	زن	مرد	زن	مرد	زن
علوم اقتصادی	۲	۴	۰	۰	۰	۵	۱۳	۰	۰	۰	۰	۰	۰
حسابداری	۲	۷	۰	۰	۰	۲	۱۳	۰	۰	۰	۰	۰	۰
جمع دانشکده	۴	۱۱	۰	۰	۰	۷	۲۶	۰	۰	۰	۰	۰	۰

دانشکده الهیات و معارف اسلامی

نمودار ۷۰- تعداد کل دانشجویان دانشکده الهیات و معارف اسلامی به تفکیک مقطع تحصیلی و جنسیت در سال تحصیلی ۹۳ - ۹۲





جدول ۷۷ - تعداد کل دانشجویان دانشکده الهیات و معارف اسلامی در سال تحصیلی ۹۳ - ۹۲

نوع تحصیل	روزانه			نوبت دوم			جمع کل		
	زن	مرد	جمع	زن	مرد	جمع	زن	مرد	جمع
مقطع تحصیلی									
کارشناسی	۲۴۸	۱۹۰	۴۳۸	۲۲۰	۱۱۴	۳۳۴	۴۶۸	۳۰۴	۷۷۲
کارشناسی ارشد	۷۴	۳۵	۱۰۹	۴۵	۳۴	۷۹	۱۱۹	۶۹	۱۸۸
دکترا	۸	۱۳	۲۱	۰	۰	۰	۸	۱۳	۲۱
جمع دانشکده	۳۳۰	۲۳۸	۵۶۸	۲۶۵	۱۴۸	۴۱۳	۵۹۵	۳۸۶	۹۸۱

جدول ۷۸ - تعداد کل پذیرفته شدگان دانشکده الهیات و معارف اسلامی در سال تحصیلی ۹۳ - ۹۲

نوع تحصیل	روزانه			نوبت دوم			جمع کل		
	زن	مرد	جمع	زن	مرد	جمع	زن	مرد	جمع
مقطع تحصیلی									
کارشناسی	۵۱	۸۰	۱۳۱	۲۶	۲۶	۵۲	۷۷	۱۰۶	۱۸۳
کارشناسی ارشد	۲۴	۱۳	۳۷	۱۱	۹	۲۰	۳۵	۲۲	۵۷
دکترا	۱	۶	۷	۰	۰	۰	۱	۶	۷
جمع دانشکده	۷۶	۹۹	۱۷۵	۳۷	۳۵	۷۲	۱۱۳	۱۳۴	۲۴۷

جدول ۷۹ - تعداد کل دانش آموزان دانشکده الهیات و معارف اسلامی در سال تحصیلی ۹۲ - ۹۱

نوع تحصیل	روزانه			نوبت دوم			جمع کل		
	زن	مرد	جمع	زن	مرد	جمع	زن	مرد	جمع
مقطع تحصیلی									
کارشناسی	۶۲	۳۲	۹۴	۴۰	۱۱	۵۱	۱۰۲	۴۳	۱۴۵
کارشناسی ارشد	۱۱	۹	۲۰	۷	۷	۱۴	۱۸	۱۶	۳۴
دکترا	۰	۳	۳	۰	۰	۰	۰	۳	۳
جمع دانشکده	۷۳	۴۴	۱۱۷	۴۷	۱۸	۶۵	۱۲۰	۶۲	۱۸۲

جدول ۸۰ - اعضای هیات علمی دانشکده الهیات و معارف اسلامی به تفکیک مرتبه علمی و گروه آموزشی در سال تحصیلی ۹۳ - ۹۲

گروه آموزشی	استاد		دانشیار		استادیار		مربی		م. آموزشیار		مرتبه علمی			
	مرد	زن	مرد	زن	مرد	زن	مرد	زن	مرد	زن	جمع	مرد	زن	جمع
زبان و ادبیات عرب	۱	۰	۴	۰	۶	۱	۰	۰	۰	۰	۱۲	۱۱	۱	
فقه و مبانی حقوق اسلامی	۰	۰	۰	۰	۳	۰	۰	۰	۰	۰	۳	۳	۰	
علوم قرآن و حدیث	۰	۰	۱	۰	۳	۱	۰	۰	۰	۰	۵	۴	۱	
فلسفه و حکمت اسلامی	۰	۰	۱	۰	۱	۰	۰	۰	۰	۰	۲	۲	۰	
جمع دانشکده	۱	۰	۶	۰	۱۳	۲	۰	۰	۰	۰	۲۲	۲۰	۲	
جمع مراتب علمی	۱	۰	۶	۰	۱۵	۰	۰	۰	۰	۰	۲۲	۰	۰	



جدول ۸۱ - وضعيت دانشجويي مقطع کارشناسي دانشکده الهيأت و معارف اسلامي به تفکيک رشته تحصيلي در سال تحصيلي ۹۳ - ۹۲

وضعيت دانشجويي		نوع تحصيل		پذيرفته شدگان				شاغل به تحصيل				دانش آموختگان (۹۲ - ۹۱)	
				روزانه		نوبت دوم		روزانه		نوبت دوم			
رشته تحصيلي		مرد	زن	مرد	زن	مرد	زن	مرد	زن	مرد	زن	مرد	زن
زبان و ادبيات عرب		۱۵	۱۸	۸	۱۰	۷۵	۵۱	۶۱	۳۰	۲۳	۱۵	۷	۱
الهيأت - فقه و مباني حقوق اسلامي		۱۱	۲۳	۴	۱۲	۸۳	۷۱	۵۱	۳۸	۱۸	۱۵	۱۶	۹
الهيأت - علوم قرآن و حديث		۱۴	۲۲	۸	۲	۷۸	۴۹	۴۹	۲۷	۲۱	۲	۱۷	۱
الهيأت - فلسفه و حکمت اسلامي		۱۱	۱۷	۴	۴	۱۲	۱۹	۵۹	۱۹	۰	۰	۰	۰
جمع دانشکده		۵۱	۸۰	۲۶	۲۶	۲۴۸	۱۹۰	۲۲۰	۱۱۴	۶۲	۳۲	۴۰	۱۱

جدول ۸۲ - وضعيت دانشجويي مقطع کارشناسي ارشد دانشکده الهيأت و معارف اسلامي به تفکيک رشته تحصيلي در سال تحصيلي ۹۳ - ۹۲

وضعيت دانشجويي		نوع تحصيل		پذيرفته شدگان				شاغل به تحصيل				دانش آموختگان (۹۲ - ۹۱)	
				روزانه		نوبت دوم		روزانه		نوبت دوم			
رشته تحصيلي		مرد	زن	مرد	زن	مرد	زن	مرد	زن	مرد	زن	مرد	زن
زبان و ادبيات عرب		۱۲	۶	۳	۲	۳۷	۱۷	۱۳	۱۱	۹	۳	۲	۲
الهيأت - فقه و مباني حقوق اسلامي		۶	۴	۵	۵	۲۴	۱۴	۱۶	۱۰	۱	۶	۲	۲
الهيأت - علوم قرآن و حديث		۶	۳	۳	۲	۱۳	۴	۱۶	۱۳	۱	۰	۳	۳
جمع دانشکده		۲۴	۱۳	۱۱	۹	۷۴	۳۵	۴۵	۳۴	۱۱	۹	۷	۷

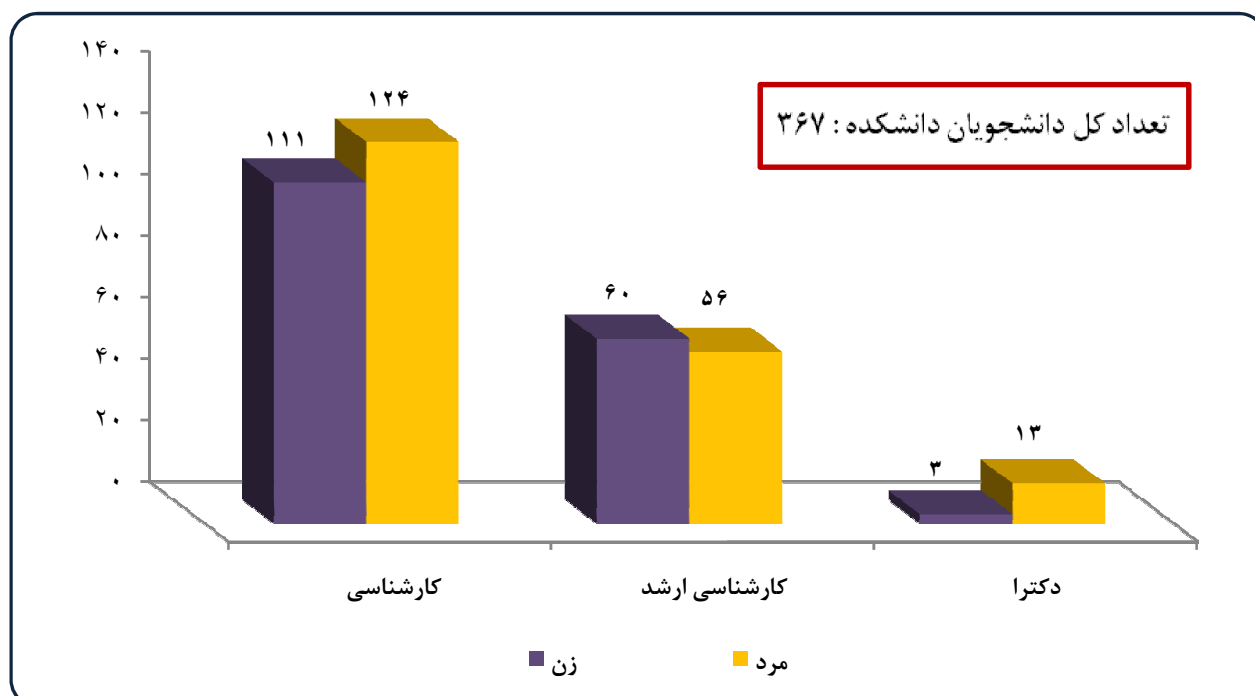
جدول ۸۳ - وضعيت دانشجويي مقطع دکترای تخصصي دانشکده الهيأت و معارف اسلامي به تفکيک رشته تحصيلي در سال تحصيلي ۹۳ - ۹۲

وضعيت دانشجويي		نوع تحصيل		پذيرفته شدگان				شاغل به تحصيل				دانش آموختگان (۹۲ - ۹۱)	
				روزانه		نوبت دوم		روزانه		نوبت دوم			
رشته تحصيلي		مرد	زن	مرد	زن	مرد	زن	مرد	زن	مرد	زن	مرد	زن
زبان و ادبيات عرب		۱	۶	۰	۰	۸	۱۳	۰	۰	۰	۰	۰	۰
جمع دانشکده		۱	۶	۰	۰	۸	۱۳	۰	۰	۰	۰	۰	۰



دانشکده تربیت بدنی و علوم ورزشی

نمودار ۷۱- تعداد کل دانشجویان دانشکده تربیت بدنی و علوم ورزشی به تفکیک مقطع تحصیلی و جنسیت در سال تحصیلی ۹۳ - ۹۲





جدول ۸۴- تعداد کل دانشجویان دانشکده تربیت بدنی و علوم ورزشی در سال تحصيلي ۹۳ - ۹۲

جمع کل			نوبت دوم			روزانه			نوع تحصيل	
جمع	مرد	زن	جمع	مرد	زن	جمع	مرد	زن		
۲۳۵	۱۲۴	۱۱۱	۹۵	۴۶	۴۹	۱۴۰	۷۸	۶۲	مقطع تحصيلي	
									کارشناسي	
۱۱۶	۵۶	۶۰	۲۹	۱۴	۱۵	۸۷	۴۲	۴۵	کارشناسي ارشد	
۱۶	۱۳	۳	۰	۰	۰	۱۶	۱۳	۳	دکترا	
۳۶۷	۱۹۳	۱۷۴	۱۲۴	۶۰	۶۴	۲۴۳	۱۳۳	۱۱۰	جمع دانشکده	

جدول ۸۵ - تعداد کل پذيرفته شدگان دانشکده تربیت بدنی و علوم ورزشی در سال تحصيلي ۹۳ - ۹۲

جمع کل			نوبت دوم			روزانه			نوع تحصيل	
جمع	مرد	زن	جمع	مرد	زن	جمع	مرد	زن		
۴۸	۲۲	۲۶	۱۹	۷	۱۲	۲۹	۱۵	۱۴	مقطع تحصيلي	
									کارشناسي	
۵۴	۲۱	۳۳	۱۴	۶	۸	۴۰	۱۵	۲۵	کارشناسي ارشد	
۱۵	۱۲	۳	۰	۰	۰	۱۵	۱۲	۳	دکترا	
۱۱۷	۵۵	۶۲	۳۳	۱۳	۲۰	۸۴	۴۲	۴۲	جمع دانشکده	

جدول ۸۶- تعداد کل دانش آموزان دانشکده تربیت بدنی و علوم ورزشی در سال تحصيلي ۹۲ - ۹۱

جمع کل			نوبت دوم			روزانه			نوع تحصيل	
جمع	مرد	زن	جمع	مرد	زن	جمع	مرد	زن		
۳۹	۱۲	۲۷	۸	۲	۶	۳۱	۱۰	۲۱	مقطع تحصيلي	
									کارشناسي	
۴۲	۲۳	۱۹	۱۴	۸	۶	۲۸	۱۵	۱۳	کارشناسي ارشد	
۰	۰	۰	۰	۰	۰	۰	۰	۰	دکترا	
۸۱	۳۵	۴۶	۲۲	۱۰	۱۲	۵۹	۲۵	۳۴	جمع دانشکده	

جدول ۸۷ - اعضای هیات علمی دانشکده تربیت بدنی و علوم ورزشی به تفکیک مرتبه علمی و گروه آموزشی در سال تحصيلي ۹۳ - ۹۲

جمع			م. آموزشييار		مربي		استاديار		دانشيار		استاد		مرتبه علمی	
جمع	مرد	زن	مرد	زن	مرد	زن	مرد	زن	مرد	زن	مرد	زن	گروه آموزشی	
۷	۴	۳	۰	۱	۳	۱	۱	۰	۰	۱	۰	۰	مدیریت و برنامه ریزی ورزشی	
۶	۳	۳	۰	۰	۲	۱	۰	۱	۱	۱	۰	۰	روانشناسی ورزشی	
۱۰	۹	۱	۰	۰	۴	۱	۳	۰	۲	۰	۰	۰	فیزیولوژی ورزشی	
۲۳	۱۶	۷	۰	۱	۹	۳	۴	۱	۳	۲	۰	۰	جمع دانشکده	
	۲۳		۱		۱۲		۵		۵		۰		جمع مراتب علمی	



جدول ۸۸ - وضعیت دانشجویی مقطع کارشناسی دانشکده تربیت بدنی و علوم ورزشی به تفکیک رشته تحصیلی در سال تحصيلي ۹۳ - ۹۲

وضعیت دانشجویی		نوع تحصيل		شاغل به تحصيل				پذيرفته شدگان			
				روزانه		نوبت دوم		روزانه		نوبت دوم	
رشته تحصيلی		مرد	زن	مرد	زن	مرد	زن	مرد	زن	مرد	زن
تربیت بدنی و علوم ورزشی		۰	۰	۰	۰	۳۸	۳۷	۶۳	۴۸	۰	۰
تربیت بدنی و علوم ورزشی - علوم انسانی ورزش		۱۴	۱۵	۰	۰	۸	۱۲	۱۵	۱۵	۷	۱۲
جمع دانشکده		۱۴	۱۵	۰	۰	۸	۱۲	۱۵	۱۵	۷	۱۲

جدول ۸۹ - وضعیت دانشجویی مقطع کارشناسی ارشد دانشکده تربیت بدنی و علوم ورزشی به تفکیک رشته تحصیلی در سال تحصيلي ۹۳ - ۹۲

وضعیت دانشجویی		نوع تحصيل		شاغل به تحصيل				پذيرفته شدگان			
				روزانه		نوبت دوم		روزانه		نوبت دوم	
رشته تحصيلی		مرد	زن	مرد	زن	مرد	زن	مرد	زن	مرد	زن
فیزیولوژی ورزشی - فیزیولوژی ورزشی کاربردی		۸	۲	۰	۰	۳	۱	۲	۹	۲	۱
فیزیولوژی ورزشی - فیزیولوژی فعالیت های ورزشی محض		۷	۲	۰	۰	۳	۱	۲	۷	۲	۱
رفتار حرکتی - یادگیری و کنترل حرکتی		۶	۵	۰	۰	۰	۲	۵	۶	۰	۲
رفتار حرکتی - حرکات اصلاحی و آسیب شناسی		۰	۰	۰	۰	۰	۰	۰	۰	۰	۰
مدیریت ورزشی - مدیریت اوقات فراغت و ورزشهای تفریحی		۱	۳	۰	۰	۰	۲	۳	۱	۰	۲
مدیریت ورزشی - مدیریت راهبردی در سازمانهای ورزشی		۳	۳	۰	۰	۰	۲	۳	۴	۰	۲
تربیت بدنی و علوم ورزشی		۰	۰	۰	۰	۱	۰	۱	۱	۱	۰
فیزیولوژی ورزشی		۰	۰	۰	۰	۴	۳	۱۰	۷	۱	۰
مدیریت ورزشی		۰	۰	۰	۰	۲	۳	۱۱	۴	۰	۰
رفتار حرکتی		۰	۰	۰	۰	۱	۱	۵	۶	۰	۰
جمع دانشکده		۲۵	۱۵	۱۳	۱۴	۱۵	۱۴	۴۲	۴۵	۶	۸

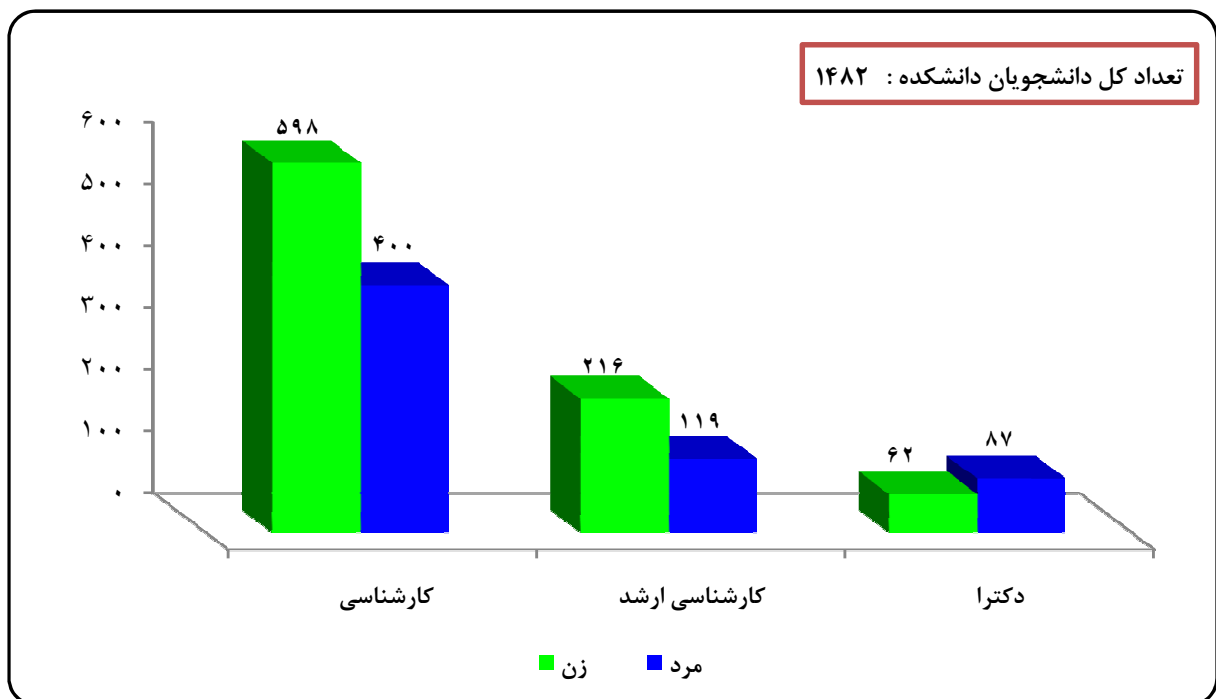
جدول ۹۰ - وضعیت دانشجویی مقطع دکتری دانشکده تربیت بدنی و علوم ورزشی به تفکیک رشته تحصیلی

وضعیت دانشجویی		نوع تحصيل		شاغل به تحصيل				پذيرفته شدگان			
				روزانه		نوبت دوم		روزانه		نوبت دوم	
رشته تحصيلی		مرد	زن	مرد	زن	مرد	زن	مرد	زن	مرد	زن
مدیریت ورزشی		۰	۷	۰	۰	۰	۰	۸	۰	۰	۰
فیزیولوژی ورزشی - عصبی و عضلانی		۳	۵	۰	۰	۰	۰	۵	۳	۰	۰
جمع دانشکده		۳	۱۲	۰	۰	۰	۰	۱۳	۳	۰	۰

دانشکده علوم تربیتی و روانشناسی

نمودار ۷۲- تعداد کل دانشجویان دانشکده علوم تربیتی و روانشناسی به تفکیک

مقطع تحصیلی و جنسیت در سال تحصیلی ۹۳ - ۹۲





جدول ۹۱ - تعداد کل دانشجویان دانشکده علوم تربیتی و روانشناسی در سال تحصیلی ۹۳ - ۹۲

نوع تحصیل			روزانه			نوبت دوم			جمع کل			
مقطع تحصیلی	زن	مرد	جمع	زن	مرد	جمع	زن	مرد	جمع	زن	مرد	جمع
کارشناسی	۴۰۶	۳۰۷	۷۱۳	۱۹۲	۹۳	۲۸۵	۵۹۸	۴۰۰	۹۹۸			
کارشناسی ارشد	۱۸۰	۹۶	۲۷۶	۳۶	۲۳	۵۹	۲۱۶	۱۱۹	۳۳۵			
دکترا	۶۲	۸۷	۱۴۹	۰	۰	۰	۶۲	۸۷	۱۴۹			
جمع دانشکده	۶۴۸	۴۹۰	۱۱۳۸	۲۲۸	۱۱۶	۳۴۴	۸۷۶	۶۰۶	۱۴۸۲			

جدول ۹۲ - تعداد کل پذیرفته شدگان دانشکده علوم تربیتی و روانشناسی در سال تحصیلی ۹۳ - ۹۲

نوع تحصیل			روزانه			نوبت دوم			جمع کل			
مقطع تحصیلی	زن	مرد	جمع	زن	مرد	جمع	زن	مرد	جمع	زن	مرد	جمع
کارشناسی	۶۰	۸۴	۱۴۴	۱۶	۲۷	۴۳	۷۶	۱۱۱	۱۸۷			
کارشناسی ارشد	۷۳	۴۲	۱۱۵	۱۰	۵	۱۵	۸۳	۴۷	۱۳۰			
دکترا	۱۲	۲۴	۳۶	۰	۰	۰	۱۲	۲۴	۳۶			
جمع دانشکده	۱۴۵	۱۵۰	۲۹۵	۲۶	۳۲	۵۸	۱۷۱	۱۸۲	۳۵۳			

جدول ۹۳ - تعداد کل دانش آموختگان دانشکده علوم تربیتی و روانشناسی در سال تحصیلی ۹۲ - ۹۱

نوع تحصیل			روزانه			نوبت دوم			جمع کل			
مقطع تحصیلی	زن	مرد	جمع	زن	مرد	جمع	زن	مرد	جمع	زن	مرد	جمع
کارشناسی	۱۵۰	۴۳	۱۹۳	۲۲	۲	۲۴	۱۷۲	۴۵	۲۱۷			
کارشناسی ارشد	۳۹	۱۸	۵۷	۳	۳	۶	۴۲	۲۱	۶۳			
دکترا	۵	۱۷	۲۲	۰	۰	۰	۵	۱۷	۲۲			
جمع دانشکده	۱۹۴	۷۸	۲۷۲	۲۵	۵	۳۰	۲۱۹	۸۳	۳۰۲			

جدول ۹۴ - اعضای هیات علمی دانشکده علوم تربیتی و روانشناسی به تفکیک مرتبه علمی و گروه آموزشی در سال تحصیلی ۹۳ - ۹۲

گروه آموزشی	مرتبه علمی		استاد		دانشیار		استادیار		مری		م. آموزشیار		جمع	
	مرد	زن	مرد	زن	مرد	زن	مرد	زن	مرد	زن	مرد	زن	مرد	زن
روانشناسی بالینی	۰	۱	۰	۰	۰	۰	۳	۲	۰	۰	۰	۰	۳	۴
روانشناسی تربیتی	۰	۱	۰	۰	۰	۰	۴	۰	۰	۰	۰	۰	۴	۱
روانشناسی صنعتی و سازمانی	۰	۰	۰	۰	۰	۰	۰	۱	۴	۰	۰	۰	۴	۱
علوم تربیتی	۲	۰	۱	۰	۸	۲	۰	۴	۰	۰	۰	۰	۱۵	۱۷
کتابداری	۳	۱	۰	۰	۱	۰	۱	۱	۱	۱	۰	۰	۵	۷
مشاوره و راهنمایی	۰	۰	۲	۰	۳	۱	۰	۰	۱	۰	۰	۰	۶	۷
جمع دانشکده	۵	۳	۷	۱	۱۹	۶	۰	۱۹	۶	۶	۰	۰	۳۷	۴۸
جمع مراتب علمی	۸	۸	۸	۲۵	۷	۰	۰	۰	۰	۰	۰	۰	۴۸	۴۸



جدول ۹۵ - وضعیت دانشجویی مقطع کارشناسی دانشکده علوم تربیتی و روانشناسی به تفکیک رشته تحصیلی در سال تحصیلی ۹۳ - ۹۲

وضعیت دانشجویی		نوع تحصیل		پذیرفته شدگان				شاغل به تحصیل				دانش آموختگان (۹۲ - ۹۱)		
				روزانه		نوبت دوم		روزانه		نوبت دوم				
رشته تحصیلی	مرد	زن	مرد	زن	مرد	زن	مرد	زن	مرد	زن	مرد	زن	نوبت دوم	روزانه
روانشناسی بالینی	۸	۱۷	۲	۵	۵۶	۵۶	۱۲	۲۶	۹	۲۲	۴	۰	مرد	زن
روانشناسی صنعتی سازمانی	۱۱	۱۵	۰	۲	۵۸	۳۵	۹	۱۷	۱	۲۳	۳	۰	مرد	زن
علوم تربیتی - آموزش پیش دبستانی و دبستانی	۱۰	۱۴	۴	۷	۷۰	۵۹	۲۱	۳۸	۹	۲۸	۶	۰	مرد	زن
علوم تربیتی - تکنولوژی آموزشی	۱۱	۱۱	۳	۸	۷۵	۶۰	۲۵	۴۱	۱۳	۱۸	۴	۲	مرد	زن
راهنمایی و مشاوره	۱۰	۱۵	۵	۵	۷۸	۵۸	۲۴	۵۷	۱۰	۲۴	۵	۰	مرد	زن
علم اطلاعات و دانش شناسی (کتابداری)	۱۰	۱۲	۲	۰	۶۹	۳۹	۲	۱۳	۱	۳۵	۰	۰	مرد	زن
جمع دانشکده	۶۰	۸۴	۱۶	۲۷	۴۰۶	۳۰۷	۹۳	۱۹۲	۴۳	۱۵۰	۲۲	۲	مرد	زن

جدول ۹۶ - وضعیت دانشجویی مقطع کارشناسی ارشد دانشکده علوم تربیتی و روانشناسی به تفکیک رشته تحصیلی در سال تحصیلی ۹۳ - ۹۲

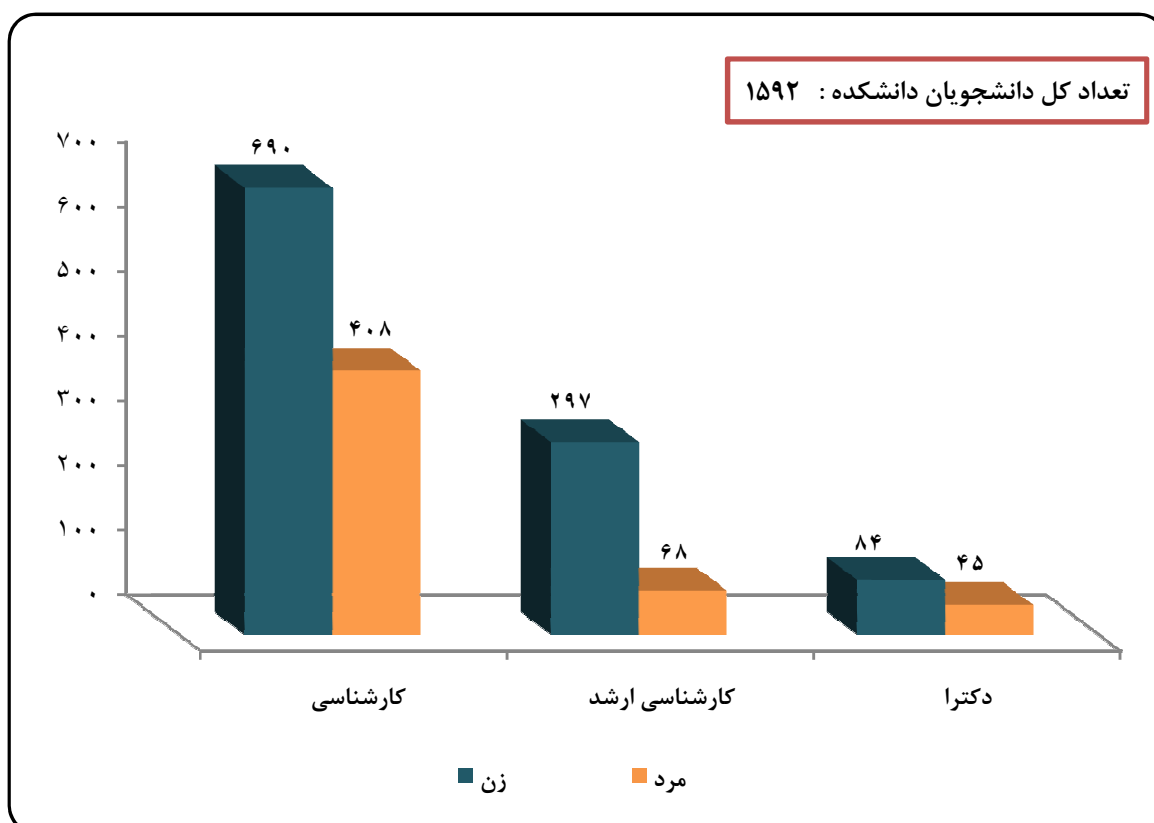
وضعیت دانشجویی		نوع تحصیل		پذیرفته شدگان				شاغل به تحصیل				دانش آموختگان (۹۲ - ۹۱)		
				روزانه		نوبت دوم		روزانه		نوبت دوم				
رشته تحصیلی	مرد	زن	مرد	زن	مرد	زن	مرد	زن	مرد	زن	مرد	زن	نوبت دوم	روزانه
روانشناسی بالینی	۷	۶	۱	۰	۱۵	۱۰	۱	۵	۷	۴	۰	۰	مرد	زن
روانشناسی تربیتی	۴	۶	۲	۱	۱۷	۱۳	۴	۷	۱	۷	۱	۱	مرد	زن
روانشناسی صنعتی سازمانی	۱۵	۲	۰	۰	۳۱	۱۰	۰	۱	۲	۹	۰	۰	مرد	زن
تاریخ و فلسفه آموزش و پرورش - تعلیم و تربیت	۳	۵	۰	۰	۱۴	۱۱	۴	۳	۱	۰	۰	۰	مرد	زن
تحقیقات آموزشی	۶	۳	۲	۲	۲۰	۹	۶	۲	۰	۰	۰	۰	مرد	زن
مدیریت آموزشی	۶	۴	۲	۲	۱۳	۱۳	۶	۵	۲	۴	۰	۰	مرد	زن
مشاوره و راهنمایی	۹	۴	۰	۰	۹	۴	۰	۰	۰	۰	۰	۰	مرد	زن
مشاوره - مشاوره خانواده	۱۴	۵	۳	۰	۲۷	۱۵	۰	۸	۱	۵	۱	۱	مرد	زن
علوم کتابداری و اطلاع رسانی	۰	۰	۰	۰	۱۳	۲	۲	۳	۲	۷	۱	۱	مرد	زن
علم اطلاعات و دانش شناسی - کتابخانه های دانشگاهی	۰	۰	۰	۰	۱۲	۲	۰	۲	۰	۳	۰	۰	مرد	زن
علم اطلاعات و دانش شناسی - مدیریت اطلاعات	۶	۰	۰	۰	۶	۰	۰	۰	۰	۰	۰	۰	مرد	زن
آموزش و بهسازی منابع انسانی	۳	۷	۰	۰	۳	۷	۰	۰	۰	۰	۰	۰	مرد	زن
جمع دانشکده	۷۳	۴۲	۱۰	۵	۱۸۰	۹۶	۲۳	۳۶	۱۸	۳۹	۳	۳	مرد	زن

جدول ۹۷ - وضعیت دانشجویی مقطع دکترای دانشکده علوم تربیتی و روانشناسی به تفکیک رشته تحصیلی در سال تحصیلی ۹۳ - ۹۲

وضعیت دانشجویی		نوع تحصیل		پذیرفته شدگان				شاغل به تحصیل				دانش آموختگان (۹۲ - ۹۱)		
				روزانه		نوبت دوم		روزانه		نوبت دوم				
رشته تحصیلی	مرد	زن	مرد	زن	مرد	زن	مرد	زن	مرد	زن	مرد	زن	نوبت دوم	روزانه
روانشناسی تربیتی	۴	۳	۰	۰	۱۰	۱۳	۰	۰	۱	۶	۰	۰	مرد	زن
روانشناسی عمومی	۳	۷	۰	۰	۲۸	۲۶	۰	۰	۲	۳	۰	۰	مرد	زن
فلسفه تعلیم و تربیت	۲	۵	۰	۰	۶	۱۸	۰	۰	۰	۱	۰	۰	مرد	زن
مدیریت آموزشی	۱	۴	۰	۰	۱	۴	۰	۰	۰	۰	۰	۰	مرد	زن
علم اطلاعات و دانش شناسی	۰	۰	۰	۰	۱۱	۱۰	۰	۰	۱	۶	۰	۰	مرد	زن
مشاوره	۲	۵	۰	۰	۶	۱۶	۰	۰	۱	۱	۰	۰	مرد	زن
جمع دانشکده	۱۲	۲۴	۰	۰	۶۲	۸۷	۰	۰	۵	۱۷	۰	۰	مرد	زن

دانشکده علوم پایه

نمودار ۷۳ - تعداد کل دانشجویان دانشکده علوم پایه به تفکیک مقطع تحصیلی و جنسیت در سال تحصیلی ۹۳ - ۹۲





جدول ۹۸ - تعداد کل دانشجویان دانشکده علوم پایه در سال تحصیلی ۹۳ - ۹۲

جمع کل			نوبت دوم			روزانه			نوع تحصیل
جمع	مرد	زن	جمع	مرد	زن	جمع	مرد	زن	
۱۰۹۸	۴۰۸	۶۹۰	۲۷۸	۷۳	۲۰۵	۸۲۰	۳۳۵	۴۸۵	مقطع تحصیلی
									کارشناسی
۳۶۵	۶۸	۲۹۷	۷۶	۱۷	۵۹	۲۸۹	۵۱	۲۳۸	کارشناسی ارشد
									دکترا
۱۲۹	۴۵	۸۴	۰	۰	۰	۱۲۹	۴۵	۸۴	جمع دانشکده
۱۵۹۲	۵۲۱	۱۰۷۱	۳۵۴	۹۰	۲۶۴	۱۲۳۸	۴۳۱	۸۰۷	

جدول ۹۹ - تعداد کل پذیرفته شدگان دانشکده علوم پایه در سال تحصیلی ۹۳ - ۹۲

جمع کل			نوبت دوم			روزانه			نوع تحصیل
جمع	مرد	زن	جمع	مرد	زن	جمع	مرد	زن	
۲۷۲	۱۵۸	۱۱۴	۵۷	۲۲	۳۵	۲۱۵	۱۳۶	۷۹	مقطع تحصیلی
									کارشناسی
۱۴۱	۲۲	۱۱۹	۱۴	۱	۱۳	۱۲۷	۲۱	۱۰۶	کارشناسی ارشد
									دکترا
۳۵	۱۱	۲۴	۰	۰	۰	۳۵	۱۱	۲۴	جمع دانشکده
۴۴۸	۱۹۱	۲۵۷	۷۱	۲۳	۴۸	۳۷۷	۱۶۸	۲۰۹	

جدول ۱۰۰ - تعداد کل دانش آموختگان دانشکده علوم پایه در سال تحصیلی ۹۲ - ۹۱

جمع کل			نوبت دوم			روزانه			نوع تحصیل
جمع	مرد	زن	جمع	مرد	زن	جمع	مرد	زن	
۱۸۰	۲۵	۱۵۵	۳۰	۴	۲۶	۱۵۰	۲۱	۱۲۹	مقطع تحصیلی
									کارشناسی
۶۸	۱۷	۵۱	۵	۲	۳	۶۳	۱۵	۴۸	کارشناسی ارشد
									دکترا
۵	۴	۱	۰	۰	۰	۵	۴	۱	جمع دانشکده
۲۵۳	۴۶	۲۰۷	۳۵	۶	۲۹	۲۱۸	۴۰	۱۷۸	

جدول ۱۰۱ - اعضای هیات علمی دانشکده علوم پایه به تفکیک مرتبه علمی و گروه آموزشی در سال تحصیلی ۹۳ - ۹۲

جمع		م. آموزشیار		مربی		استادیار		دانشیار		استاد		مرتبه علمی	
جمع	مرد	زن	مرد	زن	مرد	زن	مرد	زن	مرد	زن	مرد		زن
۲۶	۱۸	۸	۰	۰	۰	۰	۸	۵	۵	۲	۵	۱	شیمی
۱۹	۱۸	۱	۰	۰	۴	۰	۹	۱	۳	۰	۲	۰	فیزیک
۲۲	۱۳	۹	۰	۰	۲	۱	۷	۶	۲	۲	۲	۰	زیست شناسی
۵	۵	۰	۰	۰	۰	۰	۳	۰	۱	۰	۱	۰	ژنتیک
۷۲	۵۴	۱۸	۰	۰	۶	۱	۲۷	۱۲	۱۱	۴	۱۰	۱	جمع دانشکده
	۷۲		۰		۷		۳۹		۱۵		۱۱		جمع مراتب علمی



جدول ۱۰۲- وضعیت دانشجویی مقطع کارشناسی دانشکده علوم پایه به تفکیک رشته تحصیلی در سال تحصیلی ۹۳ - ۹۲

رشته تحصیلی		وضعیت دانشجویی نوع تحصیل		پذیرفته شدگان				شاغل به تحصیل				دانش آموختگان (۹۲ - ۹۱)	
				روزانه		نوبت دوم		روزانه		نوبت دوم		روزانه	
مرد	زن	مرد	زن	مرد	زن	مرد	زن	مرد	زن	مرد	زن	مرد	زن
۱۴	۲۲	۸	۱۵	۶۴	۱۰۳	۶۷	۳۵	۷	۲۰	۱	۹	مرد	زن
۰	۰	۰	۰	۰	۱	۰	۰	۰	۰	۰	۰	مرد	زن
۱۰	۲۴	۶	۹	۵۸	۸۳	۴۲	۵۸	۶	۳۹	۱	۶	مرد	زن
۱۴	۲۴	۵	۵	۵۸	۵۵	۱۰	۱۰	۰	۰	۰	۰	مرد	زن
۱۸	۲۴	۰	۳	۵۵	۹۹	۷	۳۸	۰	۲۴	۰	۴	مرد	زن
۰	۰	۰	۰	۲	۴	۱	۷	۰	۰	۰	۰	مرد	زن
۱۳	۲۱	۳	۰	۴۶	۷۲	۹	۲۶	۲	۲۱	۲	۲	مرد	زن
۱۰	۲۱	۰	۳	۵۲	۶۸	۰	۱۵	۰	۲۵	۰	۵	مرد	زن
۷۹	۱۳۶	۲۲	۳۵	۳۳۵	۴۸۵	۷۳	۲۰۵	۲۱	۱۲۹	۴	۲۶	مرد	زن

جدول ۱۰۳- وضعیت دانشجویی مقطع کارشناسی ارشد دانشکده علوم پایه به تفکیک رشته تحصیلی در سال تحصیلی ۹۳ - ۹۲

رشته تحصیلی		وضعیت دانشجویی نوع تحصیل		پذیرفته شدگان				شاغل به تحصیل				دانش آموختگان (۹۲ - ۹۱)	
				روزانه		نوبت دوم		روزانه		نوبت دوم		روزانه	
مرد	زن	مرد	زن	مرد	زن	مرد	زن	مرد	زن	مرد	زن	مرد	زن
۰	۰	۰	۲	۰	۰	۰	۵	۰	۰	۰	۰	مرد	زن
۹	۱	۰	۱	۰	۲۰	۰	۶	۰	۶	۰	۰	مرد	زن
۵	۲	۰	۰	۵	۸	۰	۳	۱	۲	۰	۰	مرد	زن
۰	۰	۰	۰	۲	۳	۱	۲	۰	۱	۰	۰	مرد	زن
۷	۴	۰	۱	۶	۱۷	۶	۴	۰	۱	۰	۰	مرد	زن
۳	۳	۱	۰	۵	۶	۱	۲	۰	۳	۰	۰	مرد	زن
۶	۱	۰	۲	۲	۲۱	۰	۴	۰	۲	۰	۰	مرد	زن
۷	۳	۰	۱	۱۰	۱۷	۱	۴	۰	۵	۰	۰	مرد	زن
۷	۲	۰	۰	۵	۲۴	۱	۰	۰	۴	۰	۰	مرد	زن
۸	۱	۰	۰	۲	۲۳	۱	۵	۰	۱۰	۰	۰	مرد	زن
۵	۰	۰	۰	۰	۶	۰	۰	۰	۰	۰	۰	مرد	زن
۶	۲	۰	۰	۲	۱۰	۰	۰	۰	۰	۰	۰	مرد	زن
۷	۱	۰	۰	۲	۱۵	۱	۲	۰	۴	۰	۰	مرد	زن
۹	۱	۰	۰	۱	۱۳	۰	۰	۱	۲	۰	۰	مرد	زن
۹	۰	۰	۲	۱	۲۴	۰	۹	۲	۶	۲	۱	مرد	زن
۹	۰	۰	۰	۱	۲۲	۰	۲	۰	۲	۰	۰	مرد	زن
۹	۰	۰	۴	۰	۹	۰	۱۱	۰	۰	۰	۲	مرد	زن
۱۰۶	۲۱	۱	۱۳	۵۱	۲۳۸	۱۷	۵۹	۱۵	۴۸	۲	۳	مرد	زن



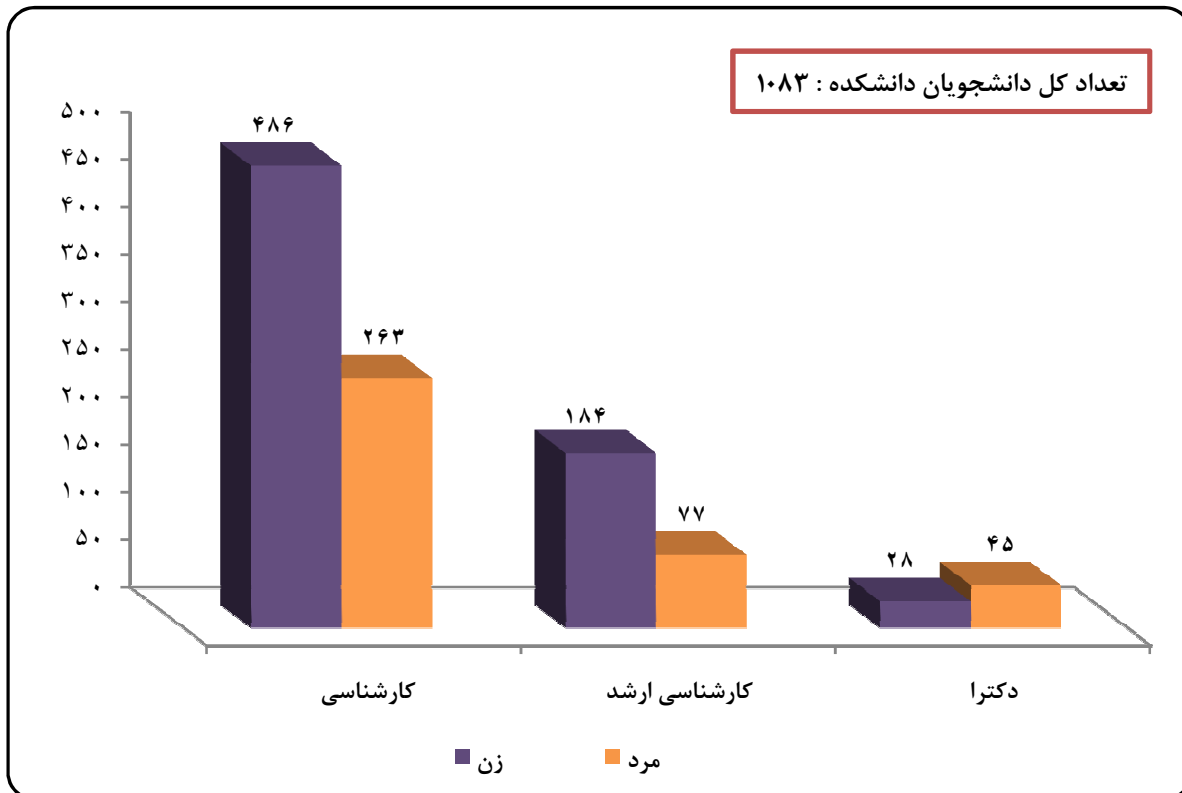
جدول ۱۰۴ - وضعیت دانشجویی مقطع دکتری دانشکده علوم پایه به تفکیک رشته تحصيلی در سال تحصيلي ۹۳ - ۹۲

وضعیت دانشجویی		پذیرفته شدگان				شاغل به تحصيل				دانش آموختگان (۹۲ - ۹۱)	
		روزانه		نوبت دوم		روزانه		نوبت دوم			
رشته تحصيلی	نوع تحصيل	مرد	زن	مرد	زن	مرد	زن	مرد	زن	مرد	زن
		فیزیک جامد - تجربی		۲	۲	۰	۰	۷	۸	۰	۰
فیزیک جامد - نظری		۰	۰	۰	۰	۵	۲	۰	۰	۰	۰
فیزیک بنیادی		۰	۰	۰	۰	۲	۶	۰	۰	۲	۰
فیزیک حالت جامد		۰	۰	۰	۰	۳	۴	۰	۰	۱	۰
فیزیک اتمی مولکولی (اپتیک تجربی نظری)		۰	۱	۰	۰	۲	۳	۰	۰	۰	۰
شیمی تجزیه		۲	۳	۰	۰	۸	۱۴	۰	۰	۰	۰
شیمی الی		۳	۲	۰	۰	۱۰	۱۳	۰	۰	۰	۱
شیمی معدنی		۱	۴	۰	۰	۳	۱۰	۰	۰	۱	۰
شیمی فیزیک		۰	۳	۰	۰	۱	۶	۰	۰	۰	۰
زیست شناسی - ژنتیک		۱	۶	۰	۰	۲	۱۲	۰	۰	۰	۰
زیست شناسی - فیزیولوژی جانوری		۲	۳	۰	۰	۲	۶	۰	۰	۰	۰
جمع دانشکده		۱۱	۲۴	۰	۰	۴۵	۸۴	۰	۰	۴	۱



دانشکده علوم ریاضی و کامپیوتر

نمودار ۷۴ - تعداد کل دانشجویان دانشکده علوم ریاضی و کامپیوتر به تفکیک مقطع تحصیلی و جنسیت در سال تحصیلی ۹۳ - ۹۲





جدول ۱۰۵ - تعداد کل دانشجویان دانشکده علوم ریاضی و کامپیوتر در سال تحصیلی ۹۲ - ۹۳

جمع کل			نوبت دوم			روزانه			نوع تحصیل
جمع	مرد	زن	جمع	مرد	زن	جمع	مرد	زن	
۷۴۹	۲۶۳	۴۸۶	۱۵۷	۲۸	۱۲۹	۵۹۲	۲۳۵	۳۵۷	مقطع تحصیلی کارشناسی
۲۶۱	۷۷	۱۸۴	۵۸	۷	۵۱	۲۰۳	۷۰	۱۳۳	کارشناسی ارشد
۷۳	۴۵	۲۸	۰	۰	۰	۷۳	۴۵	۲۸	دکترا
۱۰۸۳	۳۸۵	۶۹۸	۲۱۵	۳۵	۱۸۰	۸۶۸	۳۵۰	۵۱۸	جمع دانشکده

جدول ۱۰۶ - تعداد کل پذیرفته شدگان دانشکده علوم ریاضی و کامپیوتر در سال تحصیلی ۹۲ - ۹۳

جمع کل			نوبت دوم			روزانه			نوع تحصیل
جمع	مرد	زن	جمع	مرد	زن	جمع	مرد	زن	
۱۲۸	۶۶	۶۲	۲۰	۳	۱۷	۱۰۸	۶۳	۴۵	مقطع تحصیلی کارشناسی
۹۱	۳۸	۵۳	۱۶	۳	۱۳	۷۵	۳۵	۴۰	کارشناسی ارشد
۳	۱	۲	۰	۰	۰	۳	۱	۲	دکترا
۲۲۲	۱۰۵	۱۱۷	۳۶	۶	۳۰	۱۸۶	۹۹	۸۷	جمع دانشکده

جدول ۱۰۷ - تعداد کل دانش آموختگان دانشکده علوم ریاضی و کامپیوتر در سال تحصیلی ۹۲ - ۹۱

جمع کل			نوبت دوم			روزانه			نوع تحصیل
جمع	مرد	زن	جمع	مرد	زن	جمع	مرد	زن	
۱۲۲	۳۹	۸۳	۱۲	۰	۱۲	۱۱۰	۳۹	۷۱	مقطع تحصیلی کارشناسی
۶۱	۱۶	۴۵	۵	۰	۵	۵۶	۱۶	۴۰	کارشناسی ارشد
۳	۲	۱	۰	۰	۰	۳	۲	۱	دکترا
۱۸۶	۵۷	۱۲۹	۱۷	۰	۱۷	۱۶۹	۵۷	۱۱۲	جمع دانشکده

جدول ۱۰۸ - اعضای هیات علمی دانشکده علوم ریاضی و کامپیوتر به تفکیک مرتبه علمی و گروه آموزشی در سال تحصیلی ۹۲ - ۹۳

جمع		م. آموزشیار		مربی		استادیار		دانشیار		استاد		مرتبه علمی	
جمع	مرد	زن	مرد	زن	مرد	زن	مرد	زن	مرد	زن	مرد		زن
۳۰	۲۴	۶	۰	۰	۱	۱	۱۷	۵	۴	۰	۲	۰	گروه آموزشی ریاضی
۱۰	۱۰	۰	۰	۰	۲	۰	۴	۰	۲	۰	۲	۰	آمار
۱	۱	۰	۰	۰	۱	۰	۰	۰	۰	۰	۰	۰	علوم کامپیوتر
۴۱	۳۵	۶	۰	۰	۴	۱	۲۱	۵	۶	۰	۴	۰	جمع دانشکده
۴۱		۰		۵		۲۶		۶		۴		جمع مراتب علمی	



جدول ۱۰۹ - وضعیت دانشجویی مقطع کارشناسی دانشکده علوم ریاضی و کامپیوتر به تفکیک رشته تحصیلی در سال تحصیلی ۹۳ - ۹۲

وضعیت دانشجویی نوع تحصیل		پذیرفته شدگان				شاغل به تحصیل				دانش آموختگان (۹۲ - ۹۱)		
		روزانه		نوبت دوم		روزانه		نوبت دوم		روزانه		
		مرد	زن	مرد	زن	مرد	زن	مرد	زن	مرد	زن	
رشته تحصیلی	مرد	زن	مرد	زن	مرد	زن	مرد	زن	مرد	زن	مرد	زن
علوم کامپیوتر	۱۲	۹	۱	۰	۱۲	۱۷	۵۶	۷۲	۰	۰	۰	۰
آمار و کاربردها	۲۳	۱۷	۱	۴	۵	۱۷	۶۵	۹۱	۰	۰	۱	۰
آمار	۰	۰	۰	۰	۰	۲	۷	۲۹	۰	۰	۱۸	۱۵
ریاضیات و کاربردها	۲۸	۱۹	۱	۱۲	۹	۶۴	۸۹	۱۳۴	۰	۰	۰	۰
ریاضی - گرایش کاربردی	۰	۰	۰	۱	۰	۱۵	۸	۱۵	۰	۰	۸	۲۹
ریاضی - محض	۰	۰	۰	۰	۲	۱۴	۱۰	۱۶	۰	۰	۱۲	۲۷
جمع دانشکده	۶۳	۴۵	۳	۱۷	۲۸	۱۲۹	۲۳۵	۳۵۷	۰	۰	۳۹	۷۱

جدول ۱۱۰ - وضعیت دانشجویی مقطع کارشناسی ارشد دانشکده علوم ریاضی و کامپیوتر به تفکیک رشته تحصیلی در سال تحصیلی ۹۳ - ۹۲

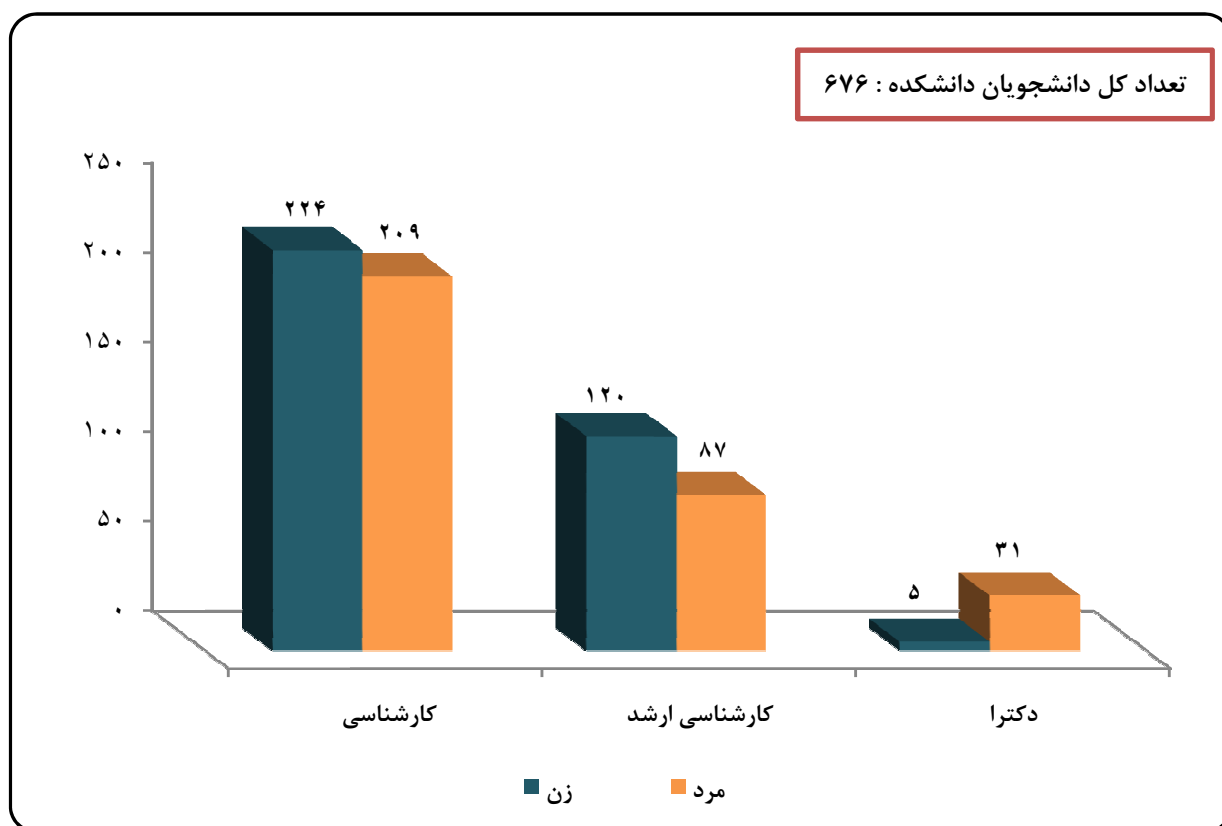
وضعیت دانشجویی نوع تحصیل		پذیرفته شدگان				شاغل به تحصیل				دانش آموختگان (۹۲ - ۹۱)		
		روزانه		نوبت دوم		روزانه		نوبت دوم		روزانه		
		مرد	زن	مرد	زن	مرد	زن	مرد	زن	مرد	زن	
رشته تحصیلی	مرد	زن	مرد	زن	مرد	زن	مرد	زن	مرد	زن	مرد	زن
آموزش ریاضی	۶	۳	۰	۰	۰	۲	۱۵	۸	۰	۰	۱	۳
ریاضی کاربردی - تحقیق در عملیات	۷	۵	۰	۱	۰	۵	۱۰	۱۷	۰	۰	۳	۶
ریاضی محض - آنالیز	۵	۷	۱	۷	۲	۱۴	۱۰	۲۳	۰	۰	۴	۶
ریاضی محض - توپولوژی	۴	۱۲	۰	۰	۱	۸	۹	۳۰	۰	۰	۳	۸
ریاضی محض - جبر	۵	۵	۱	۴	۲	۱۶	۱۱	۲۶	۰	۰	۲	۱۲
آمار اقتصادی اجتماعی	۳	۵	۱	۰	۲	۱	۶	۱۹	۰	۰	۲	۲
آمار ریاضی	۵	۳	۰	۱	۰	۲	۸	۱۰	۰	۰	۱	۳
ریاضی محض	۰	۰	۰	۰	۰	۳	۱	۰	۰	۰	۰	۰
جمع دانشکده	۳۵	۴۰	۳	۱۳	۷	۵۱	۷۰	۱۳۳	۰	۰	۱۶	۴۰

جدول ۱۱۱ - وضعیت دانشجویی مقطع دکترای دانشکده علوم ریاضی و کامپیوتر به تفکیک رشته تحصیلی در سال تحصیلی ۹۳ - ۹۲

وضعیت دانشجویی نوع تحصیل		پذیرفته شدگان				شاغل به تحصیل				دانش آموختگان (۹۲ - ۹۱)		
		روزانه		نوبت دوم		روزانه		نوبت دوم		روزانه		
		مرد	زن	مرد	زن	مرد	زن	مرد	زن	مرد	زن	
رشته تحصیلی	مرد	زن	مرد	زن	مرد	زن	مرد	زن	مرد	زن	مرد	زن
آمار	۰	۰	۰	۰	۰	۰	۱۳	۷	۰	۰	۰	۰
ریاضی - توپولوژی	۰	۰	۰	۰	۰	۰	۹	۶	۰	۰	۱	۱
ریاضی - جبر	۰	۰	۰	۰	۰	۰	۹	۵	۰	۰	۰	۰
ریاضی - آنالیز	۰	۰	۰	۰	۰	۰	۶	۴	۰	۰	۰	۰
آموزش ریاضی	۰	۰	۰	۰	۰	۰	۳	۳	۰	۰	۰	۰
تحقیق در عملیات	۱	۲	۰	۰	۰	۰	۵	۳	۰	۰	۰	۰
جمع دانشکده	۱	۲	۰	۰	۰	۰	۴۵	۲۸	۰	۰	۲	۱

دانشکده علوم زمین

نمودار ۷۵ - تعداد کل دانشجویان دانشکده علوم زمین به تفکیک مقطع تحصیلی و جنسیت در سال تحصیلی ۹۳ - ۹۲





جدول ۱۱۲ - تعداد کل دانشجویان دانشکده علوم زمین در سال تحصیلی ۹۳ - ۹۲

جمع کل			نوبت دوم			روزانه			نوع تحصیل
جمع	مرد	زن	جمع	مرد	زن	جمع	مرد	زن	
۴۳۳	۲۰۹	۲۲۴	۱۵۶	۷۶	۸۰	۲۷۷	۱۳۳	۱۴۴	مقطع تحصیلی کارشناسی
۲۰۷	۸۷	۱۲۰	۴۱	۱۷	۲۴	۱۶۶	۷۰	۹۶	کارشناسی ارشد
۳۶	۳۱	۵	۰	۰	۰	۳۶	۳۱	۵	دکترا
۶۷۶	۳۲۷	۳۴۹	۱۹۷	۹۳	۱۰۴	۴۷۹	۲۳۴	۲۴۵	جمع دانشکده

جدول ۱۱۳ - تعداد کل پذیرفته شدگان دانشکده علوم زمین در سال تحصیلی ۹۳ - ۹۲

جمع کل			نوبت دوم			روزانه			نوع تحصیل
جمع	مرد	زن	جمع	مرد	زن	جمع	مرد	زن	
۱۱۰	۷۲	۳۸	۳۴	۲۲	۱۲	۷۶	۵۰	۲۶	مقطع تحصیلی کارشناسی
۸۳	۳۲	۵۱	۱۱	۳	۸	۷۲	۲۹	۴۳	کارشناسی ارشد
۲۰	۱۵	۵	۰	۰	۰	۲۰	۱۵	۵	دکترا
۲۱۳	۱۱۹	۹۴	۴۵	۲۵	۲۰	۱۶۸	۹۴	۷۴	جمع دانشکده

جدول ۱۱۴ - تعداد کل دانش آموختگان دانشکده علوم زمین در سال تحصیلی ۹۲ - ۹۱

جمع کل			نوبت دوم			روزانه			نوع تحصیل
جمع	مرد	زن	جمع	مرد	زن	جمع	مرد	زن	
۹۵	۱۷	۷۸	۲۴	۳	۲۱	۷۱	۱۴	۵۷	مقطع تحصیلی کارشناسی
۳۴	۲۵	۹	۹	۵	۴	۲۵	۲۰	۵	کارشناسی ارشد
۰	۰	۰	۰	۰	۰	۰	۰	۰	دکترا
۱۲۹	۴۲	۸۷	۳۳	۸	۲۵	۹۶	۳۴	۶۲	جمع دانشکده

جدول ۱۱۵ - اعضای هیات علمی دانشکده علوم زمین به تفکیک مرتبه علمی و گروه آموزشی در سال تحصیلی ۹۳ - ۹۲

جمع			م. آموزشیار		مربی		استادیار		دانشیار		استاد		مرتبه علمی
جمع	مرد	زن	مرد	زن	مرد	زن	مرد	زن	مرد	زن	مرد	زن	
۱۳	۱۲	۱	۰	۰	۰	۰	۵	۱	۲	۰	۵	۰	گروه آموزشی زمین شناسی
۹	۸	۱	۰	۰	۲	۰	۳	۰	۳	۱	۰	۰	جغرافیا و برنامه ریزی شهری
۳	۳	۰	۰	۰	۲	۰	۰	۰	۱	۰	۰	۰	سیستمهای اطلاعات جغرافیایی GIS
۲۵	۲۳	۲	۰	۰	۴	۰	۸	۱	۶	۱	۵	۰	جمع دانشکده
	۲۵		۰		۴		۹		۷		۵		جمع مراتب علمی



جدول ۱۱۶ - وضعیت دانشجویی مقطع کارشناسی دانشکده علوم زمین به تفکیک رشته تحصیلی در سال تحصیلی ۹۳ - ۹۲

وضعیت دانشجویی		نوع تحصیل		پذیرفته شدگان				شاغل به تحصیل				دانش آموختگان (۹۲ - ۹۱)	
				روزانه		نوبت دوم		روزانه		نوبت دوم			
رشته تحصیلی	زن	مرد	زن	مرد	زن	مرد	زن	مرد	زن	مرد	زن	مرد	زن
زمین شناسی	۱۳	۲۶	۹	۱۳	۹	۶۴	۶۲	۴۵	۴۲	۳۲	۴	۱۶	۱
جغرافیا و برنامه ریزی شهری	۱۳	۲۴	۳	۹	۳	۸۰	۷۱	۳۵	۳۴	۲۵	۱۰	۵	۲
جمع دانشکده	۲۶	۵۰	۱۲	۲۲	۱۲	۱۴۴	۱۳۳	۸۰	۷۶	۵۷	۱۴	۲۱	۳

جدول ۱۱۷ - وضعیت دانشجویی مقطع کارشناسی ارشد دانشکده علوم زمین به تفکیک رشته تحصیلی در سال تحصیلی ۹۳ - ۹۲

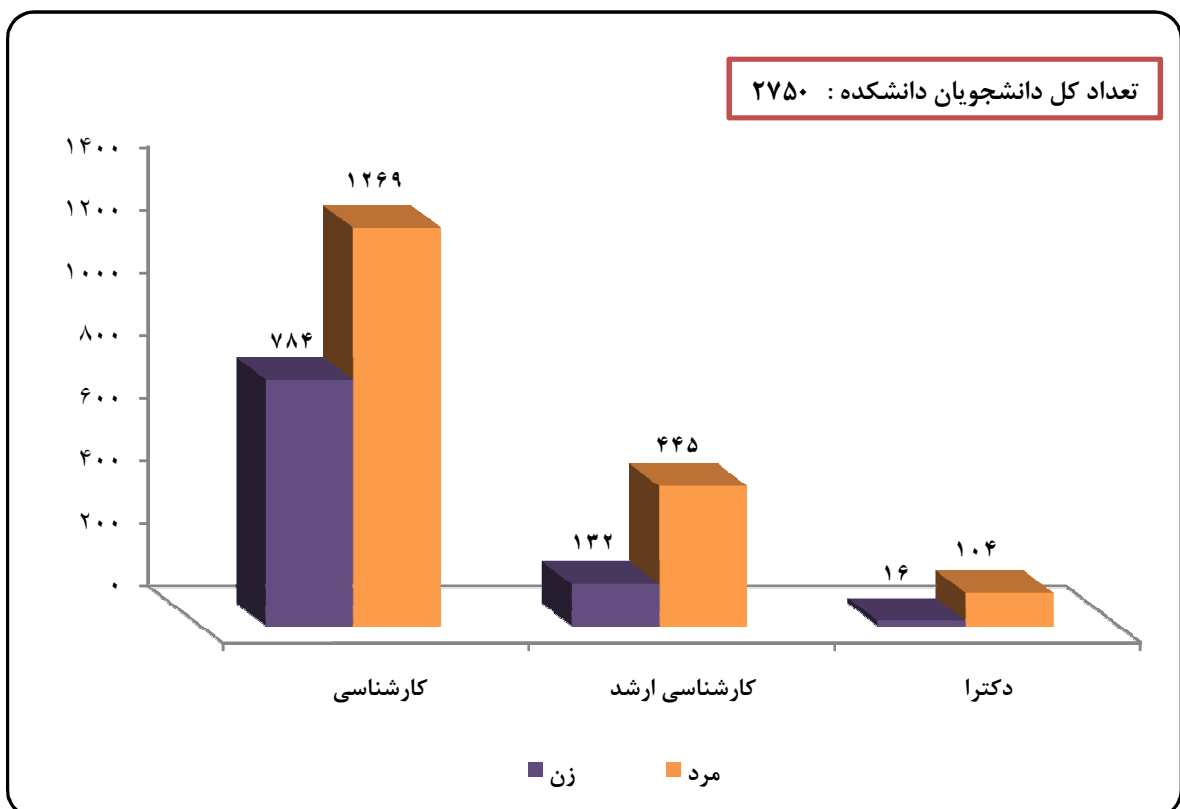
وضعیت دانشجویی		نوع تحصیل		پذیرفته شدگان				شاغل به تحصیل				دانش آموختگان (۹۲ - ۹۱)	
				روزانه		نوبت دوم		روزانه		نوبت دوم			
رشته تحصیلی	زن	مرد	زن	مرد	زن	مرد	زن	مرد	زن	مرد	زن	مرد	زن
زمین شناسی - آب شناسی (هیدروژئولوژی)	۶	۳	۱	۰	۱	۱۶	۱۲	۶	۲	۲	۱	۰	۰
زمین شناسی - نفت	۲	۷	۰	۱	۰	۸	۱۲	۱	۶	۰	۹	۰	۲
زمین شناسی اقتصادی	۶	۱	۰	۰	۰	۱۷	۳	۲	۱	۲	۳	۰	۰
زمین شناسی - زیست محیطی	۷	۱	۰	۰	۰	۱۲	۱	۲	۰	۰	۰	۰	۰
زمین شناسی - تکتونیک	۵	۱	۰	۰	۰	۶	۱	۰	۰	۰	۰	۰	۰
جغرافیا و برنامه ریزی شهری	۵	۶	۳	۲	۳	۱۷	۱۸	۶	۵	۱	۴	۳	۱
جغرافیا و برنامه ریزی روستایی	۰	۰	۰	۰	۰	۴	۴	۰	۰	۰	۰	۰	۰
جغرافیا و برنامه ریزی روستایی - توسعه پایدار	۸	۴	۴	۰	۴	۸	۵	۴	۰	۰	۰	۰	۰
سیستم اطلاعات جغرافیایی - منابع آب و خاک	۲	۶	۰	۰	۰	۴	۱۲	۲	۲	۰	۰	۱	۲
سنجش از دور و GIS	۱	۰	۰	۰	۰	۱	۲	۰	۰	۰	۳	۰	۰
سنجش از دور - زمین شناختی	۱	۰	۰	۰	۰	۳	۰	۱	۰	۰	۰	۰	۰
جمع دانشکده	۴۳	۲۹	۸	۳	۸	۹۶	۷۰	۲۴	۱۷	۵	۲۰	۴	۵

جدول ۱۱۸ - وضعیت دانشجویی مقطع دکترای دانشکده علوم زمین به تفکیک رشته تحصیلی در سال تحصیلی ۹۳ - ۹۲

وضعیت دانشجویی		نوع تحصیل		پذیرفته شدگان				شاغل به تحصیل				دانش آموختگان (۹۲ - ۹۱)	
				روزانه		نوبت دوم		روزانه		نوبت دوم			
رشته تحصیلی	زن	مرد	زن	مرد	زن	مرد	زن	مرد	زن	مرد	زن	مرد	زن
زمین شناسی - آب شناسی	۱	۴	۰	۰	۰	۱	۱۵	۰	۰	۰	۰	۰	۰
زمین شناسی - نفت	۰	۵	۰	۰	۰	۰	۱۰	۰	۰	۰	۰	۰	۰
زمین شناسی اقتصادی	۲	۲	۰	۰	۰	۲	۲	۰	۰	۰	۰	۰	۰
جغرافیا و برنامه ریزی شهری	۲	۴	۰	۰	۰	۲	۴	۰	۰	۰	۰	۰	۰
جمع دانشکده	۵	۱۵	۰	۰	۰	۵	۳۱	۰	۰	۰	۰	۰	۰

دانشکده فنی و مهندسی

نمودار ۷۶ - تعداد کل دانشجویان دانشکده فنی و مهندسی به تفکیک مقطع تحصیلی و جنسیت در سال تحصیلی ۹۳ - ۹۲





جدول ۱۱۹ - تعداد کل دانشجویان دانشکده فنی و مهندسی در سال تحصيلي ۹۳ - ۹۲

جمع کل			نوبت دوم			روزانه			نوع تحصيل
جمع	مرد	زن	جمع	مرد	زن	جمع	مرد	زن	
۲۰۵۳	۱۲۶۹	۷۸۴	۹۵۸	۵۹۵	۳۶۳	۱۰۹۵	۶۷۴	۴۲۱	مقطع تحصيلي
۵۷۷	۴۴۵	۱۳۲	۱۴۱	۱۱۶	۲۵	۴۳۶	۳۲۹	۱۰۷	کارشناسي
۱۲۰	۱۰۴	۱۶	۰	۰	۰	۱۲۰	۱۰۴	۱۶	کارشناسي ارشد
۲۷۵۰	۱۸۱۸	۹۳۲	۱۰۹۹	۷۱۱	۳۸۸	۱۶۵۱	۱۱۰۷	۵۴۴	دکترا
									جمع دانشکده

جدول ۱۲۰ - تعداد کل پذيرفته شدگان دانشکده فنی و مهندسی در سال تحصيلي ۹۳ - ۹۲

جمع کل			نوبت دوم			روزانه			نوع تحصيل
جمع	مرد	زن	جمع	مرد	زن	جمع	مرد	زن	
۴۷۵	۳۱۹	۱۵۶	۱۹۹	۱۴۳	۵۶	۲۷۶	۱۷۶	۱۰۰	مقطع تحصيلي
۲۰۳	۱۵۷	۴۶	۵۰	۴۳	۷	۱۵۳	۱۱۴	۳۹	کارشناسي
۳۲	۲۶	۶	۰	۰	۰	۳۲	۲۶	۶	کارشناسي ارشد
۷۱۰	۵۰۲	۲۰۸	۲۴۹	۱۸۶	۶۳	۴۶۱	۳۱۶	۱۴۵	دکترا
									جمع دانشکده

جدول ۱۲۱ - تعداد کل دانش آموزان دانشکده فنی و مهندسی در سال تحصيلي ۹۲ - ۹۱

جمع کل			نوبت دوم			روزانه			نوع تحصيل
جمع	مرد	زن	جمع	مرد	زن	جمع	مرد	زن	
۳۰۹	۱۹۰	۱۱۹	۶۹	۴۰	۲۹	۲۴۰	۱۵۰	۹۰	مقطع تحصيلي
۱۵۱	۱۲۰	۳۱	۳۲	۲۵	۷	۱۱۹	۹۵	۲۴	کارشناسي
۳	۳	۰	۰	۰	۰	۳	۳	۰	کارشناسي ارشد
۴۶۳	۳۱۳	۱۵۰	۱۰۱	۶۵	۳۶	۳۶۲	۲۴۸	۱۱۴	دکترا
									جمع دانشکده

جدول ۱۲۲ - اعضای هیات علمی دانشکده فنی و مهندسی به تفکیک مرتبه علمی و گروه آموزشی در سال تحصيلي ۹۳ - ۹۲

جمع			م. آموزشيبار		مربي		استاديار		دانشيار		استاد		مرتبه علمی
جمع	مرد	زن	مرد	زن	مرد	زن	مرد	زن	مرد	زن	مرد	زن	
۱۳	۱۳	۰	۰	۰	۲	۰	۷	۰	۲	۰	۲	۰	گروه آموزشي
۲۵	۲۲	۳	۰	۰	۴	۲	۱۱	۱	۶	۰	۱	۰	عمران
۲۲	۲۲	۰	۰	۰	۵	۰	۹	۰	۶	۰	۲	۰	برق
۱۴	۱۳	۱	۰	۰	۱	۰	۱۰	۱	۱	۰	۱	۰	مکانیک
۷	۵	۲	۰	۰	۳	۰	۱	۲	۱	۰	۰	۰	مواد
۶	۵	۱	۰	۰	۴	۱	۱	۰	۰	۰	۰	۰	کامپيوتر
۸۷	۸۰	۷	۰	۰	۱۹	۳	۳۹	۴	۱۶	۰	۶	۰	معماری
													جمع دانشکده
	۸۷		۰		۲۲		۴۳		۱۶		۶		جمع مراتب علمی



جدول ۱۲۳ - وضعیت دانشجویی مقطع کارشناسی دانشکده فنی و مهندسی به تفکیک رشته تحصیلی در سال تحصیلی ۹۳ - ۹۲

وضعیت دانشجویی		نوع تحصیل		پذیرفته شدگان				شاغل به تحصیل				دانش آموختگان (۹۲ - ۹۱)	
				روزانه		نوبت دوم		روزانه		نوبت دوم		روزانه	
رشته تحصیلی		مرد	زن	مرد	زن	مرد	زن	مرد	زن	مرد	زن	مرد	زن
مهندسی برق - قدرت		۱۴	۲۶	۶	۲۹	۳۶	۱۰۲	۳۵	۱۱۰	۱	۲۸	۲	۶
مهندسی برق - الکترونیک		۱۶	۲۷	۹	۲۳	۴۹	۱۱۰	۶۲	۱۰۶	۱۳	۲۴	۱	۵
مهندسی مکانیک		۱۵	۳۱	۸	۳۱	۵۲	۱۰۳	۴۲	۱۱۲	۰	۰	۰	۰
مهندسی مکانیک - طراحی جامدات		۰	۰	۰	۰	۶	۱۴	۴	۱۰	۲	۲۴	۳	۸
مهندسی مکانیک - حرارت و سیالات		۰	۰	۰	۱	۵	۳۵	۳	۱۲	۷	۱۷	۲	۷
مهندسی عمران		۱۴	۳۱	۷	۲۲	۶۹	۱۰۵	۷۴	۱۰۰	۱۹	۲۳	۹	۵
مهندسی مواد - متالورژی صنعتی		۱۴	۲۴	۵	۱۴	۴۹	۹۰	۲۶	۵۴	۲۰	۱۳	۴	۸
مهندسی کامپیوتر - نرم افزار		۱۷	۲۳	۱۰	۱۲	۹۶	۷۵	۶۷	۶۲	۱۴	۱۸	۴	۰
مهندسی معماری		۱۰	۱۴	۱۱	۱۱	۵۹	۴۰	۵۰	۲۹	۱۴	۳	۴	۱
جمع دانشکده		۱۰۰	۱۷۶	۵۶	۱۴۳	۴۲۱	۶۷۴	۳۶۳	۵۹۵	۹۰	۱۵۰	۲۹	۴۰

جدول ۱۲۴ - وضعیت دانشجویی مقطع کارشناسی ارشد دانشکده فنی و مهندسی به تفکیک رشته تحصیلی در سال تحصیلی ۹۳ - ۹۲

وضعیت دانشجویی		نوع تحصیل		پذیرفته شدگان				شاغل به تحصیل				دانش آموختگان (۹۲ - ۹۱)	
				روزانه		نوبت دوم		روزانه		نوبت دوم		روزانه	
رشته تحصیلی		مرد	زن	مرد	زن	مرد	زن	مرد	زن	مرد	زن	مرد	زن
مهندسی برق - قدرت		۳	۲۰	۰	۴	۱۱	۵۳	۰	۱۶	۱	۱۴	۱	۱
مهندسی برق - الکترونیک		۵	۱۷	۱	۳	۲۴	۴۶	۴	۱۰	۱۰	۸	۰	۱
مهندسی برق - مخابرات		۱	۷	۲	۲	۲	۱۰	۳	۳	۰	۰	۰	۰
مهندسی مکانیک - تبدیل انرژی		۲	۱۷	۰	۷	۴	۶۵	۴	۱۵	۳	۲۸	۰	۸
مهندسی مکانیک - طراحی کاربردی		۱	۱۳	۱	۶	۵	۳۸	۳	۱۸	۰	۱۹	۰	۳
مهندسی عمران - سازه های هیدرولیکی		۳	۴	۰	۲	۱۰	۱۲	۱	۵	۲	۶	۱	۱
مهندسی عمران - راه و ترابری		۲	۷	۰	۳	۲	۲۲	۰	۹	۰	۳	۰	۲
مهندسی عمران - مکانیک خاک و پی		۲	۶	۰	۴	۳	۹	۱	۸	۰	۵	۰	۱
مهندسی عمران - سازه		۲	۷	۲	۱	۸	۲۳	۴	۵	۱	۳	۲	۳
مهندسی عمران - آب		۳	۳	۱	۱	۸	۱۱	۲	۵	۳	۴	۰	۳
مهندسی کامپیوتر - هوش مصنوعی		۸	۴	۰	۴	۱۵	۱۳	۲	۵	۴	۴	۳	۱
مهندسی مواد - شناسایی و انتخاب مواد		۵	۵	۰	۴	۱۳	۱۰	۱	۱۰	۰	۰	۰	۰
مهندسی مواد - جوشکاری		۲	۴	۰	۲	۲	۱۷	۰	۷	۰	۱	۰	۱
جمع دانشکده		۳۹	۱۱۴	۷	۴۳	۱۰۷	۳۲۹	۲۵	۱۱۶	۲۴	۹۵	۷	۲۵



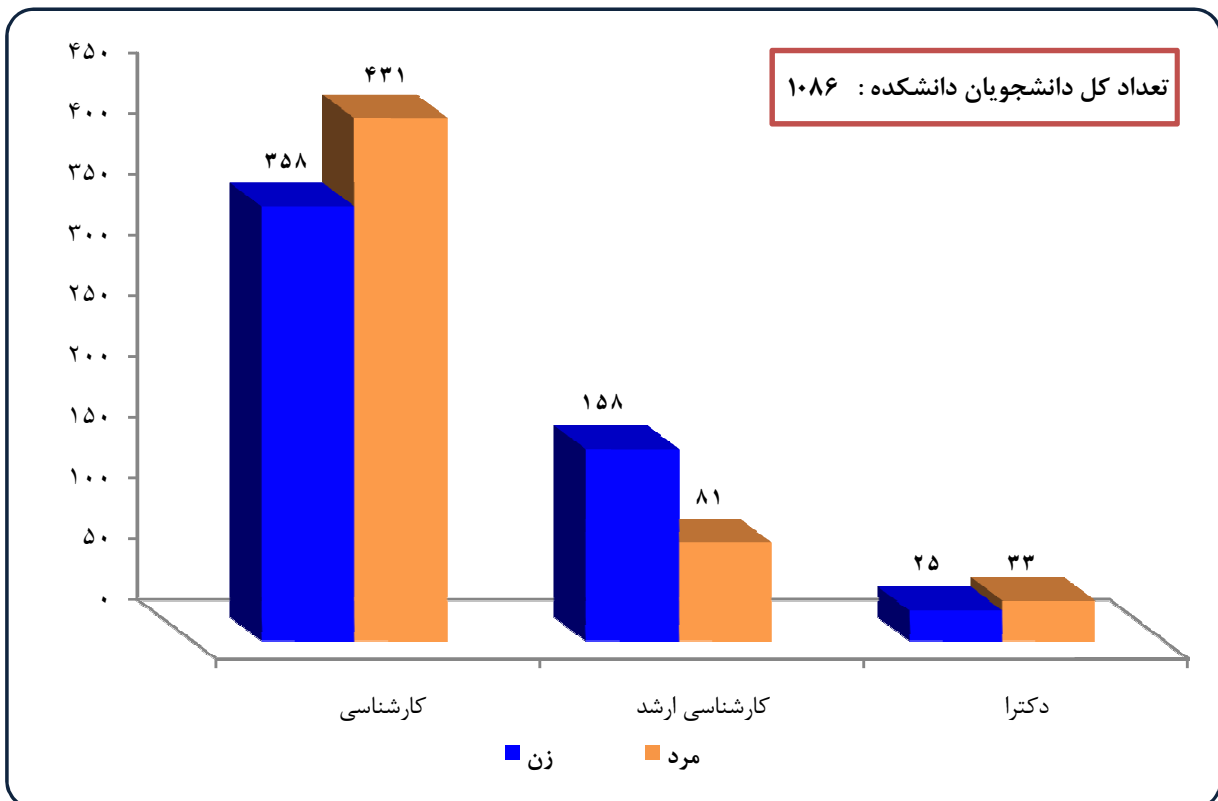
جدول ۱۲۵ - وضعیت دانشجویی مقطع دکتری دانشکده فنی و مهندسی به تفکیک رشته تحصیلی در سال تحصیلی ۹۳ - ۹۲

وضعیت دانشجویی		پذیرفته شدگان				شاغل به تحصیل				دانش آموختگان (۹۲ - ۹۱)	
		نوبت دوم		روزانه		نوبت دوم		روزانه			
رشته تحصیلی		مرد	زن	مرد	زن	مرد	زن	مرد	زن	مرد	زن
مهندسی برق - الکترونیک		۵	۳	۰	۰	۱۶	۸	۰	۰	۰	۰
مهندسی برق - قدرت		۶	۱	۰	۰	۲۸	۱	۰	۰	۰	۰
مهندسی مکانیک - طراحی کاربردی		۰	۰	۰	۰	۱۷	۲	۰	۰	۲	۰
مهندسی مکانیک - طراحی کاربردی (دینامیک جامدات)		۵	۰	۰	۰	۵	۰	۰	۰	۰	۰
مهندسی مکانیک - طراحی کاربردی (کنترل و ارتعاشات)		۳	۱	۰	۰	۳	۲	۰	۰	۰	۰
مهندسی مکانیک - حرارت و سیالات		۰	۰	۰	۰	۷	۱	۰	۰	۱	۰
مهندسی مکانیک - تبدیل انرژی		۶	۱	۰	۰	۱۳	۲	۰	۰	۰	۰
مهندسی عمران - آب		۱	۰	۰	۰	۱۵	۰	۰	۰	۰	۰
جمع دانشکده		۲۶	۶	۰	۰	۱۰۴	۱۶	۰	۰	۳	۰



دانشکده کشاورزی

نمودار ۷۷ - تعداد کل دانشجویان دانشکده کشاورزی به تفکیک مقطع تحصیلی و جنسیت در سال تحصیلی ۹۳ - ۹۲





جدول ۱۲۶ - تعداد کل دانشجویان دانشکده کشاورزی در سال تحصیلی ۹۳ - ۹۲

جمع کل			نوبت دوم			روزانه			نوع تحصیل
			جمع	مرد	زن	جمع	مرد	زن	
۷۸۹	۴۳۱	۳۵۸	۲۱۶	۸۹	۱۲۷	۵۷۳	۳۴۲	۲۳۱	مقطع تحصیلی
									کارشناسی
۲۳۹	۸۱	۱۵۸	۵۱	۱۸	۳۳	۱۸۸	۶۳	۱۲۵	کارشناسی ارشد
									دکترا
۵۸	۳۳	۲۵	۰	۰	۰	۵۸	۳۳	۲۵	جمع دانشکده
۱۰۸۶	۵۴۵	۵۴۱	۲۶۷	۱۰۷	۱۶۰	۸۱۹	۴۳۸	۳۸۱	

جدول ۱۲۷ - تعداد کل پذیرفته شدگان دانشکده کشاورزی در سال تحصیلی ۹۳ - ۹۲

جمع کل			نوبت دوم			روزانه			نوع تحصیل
			جمع	مرد	زن	جمع	مرد	زن	
۱۷۰	۹۷	۷۳	۲۱	۱۵	۶	۱۴۹	۸۲	۶۷	مقطع تحصیلی
									کارشناسی
۷۷	۲۴	۵۳	۱۰	۲	۸	۶۷	۲۲	۴۵	کارشناسی ارشد
									دکترا
۱۸	۸	۱۰	۰	۰	۰	۱۸	۸	۱۰	جمع دانشکده
۲۶۵	۱۲۹	۱۳۶	۳۱	۱۷	۱۴	۲۳۴	۱۱۲	۱۲۲	

جدول ۱۲۸ - تعداد کل دانش آموختگان دانشکده کشاورزی در سال تحصیلی ۹۲ - ۹۱

جمع کل			نوبت دوم			روزانه			نوع تحصیل
			جمع	مرد	زن	جمع	مرد	زن	
۱۰۴	۴۱	۶۳	۱۵	۴	۱۱	۸۹	۳۷	۵۲	مقطع تحصیلی
									کارشناسی
۵۳	۲۳	۳۰	۱۱	۵	۶	۴۲	۱۸	۲۴	کارشناسی ارشد
									دکترا
۱۰	۷	۳	۰	۰	۰	۱۰	۷	۳	جمع دانشکده
۱۶۷	۷۱	۹۶	۲۶	۹	۱۷	۱۴۱	۶۲	۷۹	

جدول ۱۲۹ - اعضای هیات علمی دانشکده کشاورزی به تفکیک مرتبه علمی و گروه آموزشی در سال تحصیلی ۹۳ - ۹۲

مرتبه علمی		استاد		دانشیار		استادیار		مربی		م. آموزشیار		جمع
		مرد	زن	مرد	زن	مرد	زن	مرد	زن	مرد	زن	
		۱	۰	۱	۰	۵	۳	۱	۰	۰	۰	۱۱
		۰	۰	۳	۰	۴	۱	۱	۰	۰	۰	۹
		۲	۰	۳	۰	۴	۱	۰	۰	۰	۰	۱۱
		۱	۰	۲	۰	۸	۱	۱	۰	۰	۰	۱۳
		۰	۰	۲	۰	۷	۰	۰	۰	۰	۰	۹
		۴	۰	۱۱	۰	۲۸	۶	۳	۱	۰	۰	۵۳
		۴	۰	۱۱	۰	۳۴	۰	۴	۰	۰	۰	۵۳



جدول ۱۳۰ - وضعیت دانشجویی مقطع کارشناسی دانشکده کشاورزی به تفکیک رشته تحصيلی در سال تحصيلی ۹۳ - ۹۲

وضعیت دانشجویی		نوع تحصيل		پذیرفته شدگان				شاغل به تحصيل				دانش آموختگان (۹۲ - ۹۱)	
				روزانه		نوبت دوم		روزانه		نوبت دوم			
رشته تحصيلی	زن	مرد	زن	مرد	زن	مرد	زن	مرد	زن	مرد	زن	مرد	زن
مهندسی کشاورزی - زراعت و اصلاح نباتات	۰	۰	۰	۰	۰	۲	۶	۲۳	۸	۰	۱	۲	۱
مهندسی کشاورزی - زراعت و اصلاح نباتات - اصلاح نباتات	۹	۱۸	۰	۱	۳۷	۵۵	۰	۱	۰	۷	۳	۰	۰
مهندسی کشاورزی - زراعت و اصلاح نباتات - زراعت	۱۱	۷	۰	۰	۳۲	۳۳	۱	۷	۰	۷	۰	۰	۰
مهندسی کشاورزی - گیاه پزشکی	۱۱	۱۲	۰	۰	۴۱	۶۱	۹	۲۱	۰	۱۳	۴	۰	۰
مهندسی کشاورزی - مکانیک ماشینهای کشاورزی	۱۱	۲۲	۰	۰	۲۵	۸۸	۱۲	۲۲	۰	۳	۹	۰	۳
مهندسی کشاورزی - ماشینهای کشاورزی	۰	۰	۰	۰	۰	۰	۱	۱	۰	۰	۰	۰	۰
مهندسی کشاورزی - خاک شناسی	۱۳	۱۶	۰	۱	۴۰	۶۱	۳	۵	۰	۱۱	۵	۰	۰
مهندسی کشاورزی - علوم خاک	۰	۰	۳	۷	۱	۰	۱	۳۱	۲۷	۰	۰	۲	۰
مهندسی کشاورزی - باغبانی	۱۲	۷	۲	۵	۵۳	۳۸	۲۶	۱۸	۰	۱۱	۸	۷	۰
جمع دانشکده	۶۷	۸۲	۶	۱۵	۲۳۱	۳۴۲	۱۲۷	۸۹	۵۲	۳۷	۱۱	۴	۴

جدول ۱۳۱ - وضعیت دانشجویی مقطع کارشناسی ارشد دانشکده کشاورزی به تفکیک رشته تحصيلی در سال تحصيلی ۹۳ - ۹۲

وضعیت دانشجویی		نوع تحصيل		پذیرفته شدگان				شاغل به تحصيل				دانش آموختگان (۹۲ - ۹۱)	
				روزانه		نوبت دوم		روزانه		نوبت دوم			
رشته تحصيلی	زن	مرد	زن	مرد	زن	مرد	زن	مرد	زن	مرد	زن	مرد	زن
مهندسی کشاورزی - زراعت	۵	۲	۰	۰	۱۷	۸	۸	۲	۵	۱	۱	۰	۰
مهندسی کشاورزی - اصلاح نباتات	۶	۱	۱	۰	۱۶	۴	۶	۰	۴	۴	۰	۰	۱
مهندسی کشاورزی - اکولوژیک	۳	۲	۰	۰	۷	۵	۰	۲	۰	۱	۲	۰	۱
مهندسی کشاورزی - علوم خاک - شیمی و حاصلخیزی خاک	۳	۰	۲	۰	۱۰	۵	۲	۳	۲	۲	۱	۰	۰
مهندسی کشاورزی - علوم خاک - پیدایش، رده بندی و ارزیابی خاک	۳	۱	۱	۰	۶	۳	۶	۲	۰	۰	۲	۱	۰
مهندسی کشاورزی - علوم خاک - فیزیک و حفاظت خاک	۳	۰	۱	۱	۱۰	۳	۴	۲	۱	۲	۱	۰	۰
مهندسی کشاورزی - علوم خاک - بیولوژی و بیوتکنولوژی خاک	۳	۱	۲	۰	۳	۱	۲	۰	۰	۰	۰	۰	۰
مهندسی کشاورزی - مکانیزاسیون کشاورزی	۳	۵	۱	۰	۸	۱۵	۱	۴	۰	۳	۰	۰	۱
مهندسی کشاورزی - مکانیک ماشین آلات کشاورزی	۱	۷	۰	۰	۱	۷	۰	۰	۰	۰	۰	۰	۰
مهندسی کشاورزی - علوم باغبانی - گیاهان زینتی	۴	۱	۰	۰	۵	۱	۰	۱	۰	۱	۲	۰	۰
مهندسی کشاورزی - علوم باغبانی - میوه کاری	۱	۰	۰	۰	۶	۲	۰	۰	۰	۱	۰	۰	۲
مهندسی کشاورزی - علوم باغبانی - سبزی کاری	۶	۰	۰	۰	۱۰	۳	۰	۰	۰	۲	۰	۰	۰
مهندسی کشاورزی - علوم باغبانی - گیاهان دارویی، ادویه ای و نوشابه ای	۰	۰	۰	۰	۵	۰	۰	۰	۰	۰	۰	۰	۰
مهندسی کشاورزی - علوم باغبانی	۰	۰	۰	۰	۰	۰	۱	۰	۰	۰	۰	۰	۰
مهندسی کشاورزی - حشره شناسی	۴	۲	۱	۰	۲۰	۶	۴	۰	۳	۱	۱	۰	۰
مهندسی کشاورزی - بیماری شناسی گیاهی	۰	۰	۰	۰	۱	۰	۰	۱	۰	۱	۲	۱	۱
جمع دانشکده	۴۵	۲۲	۸	۲	۱۲۵	۶۳	۳۳	۱۸	۲۴	۱۸	۶	۵	۵

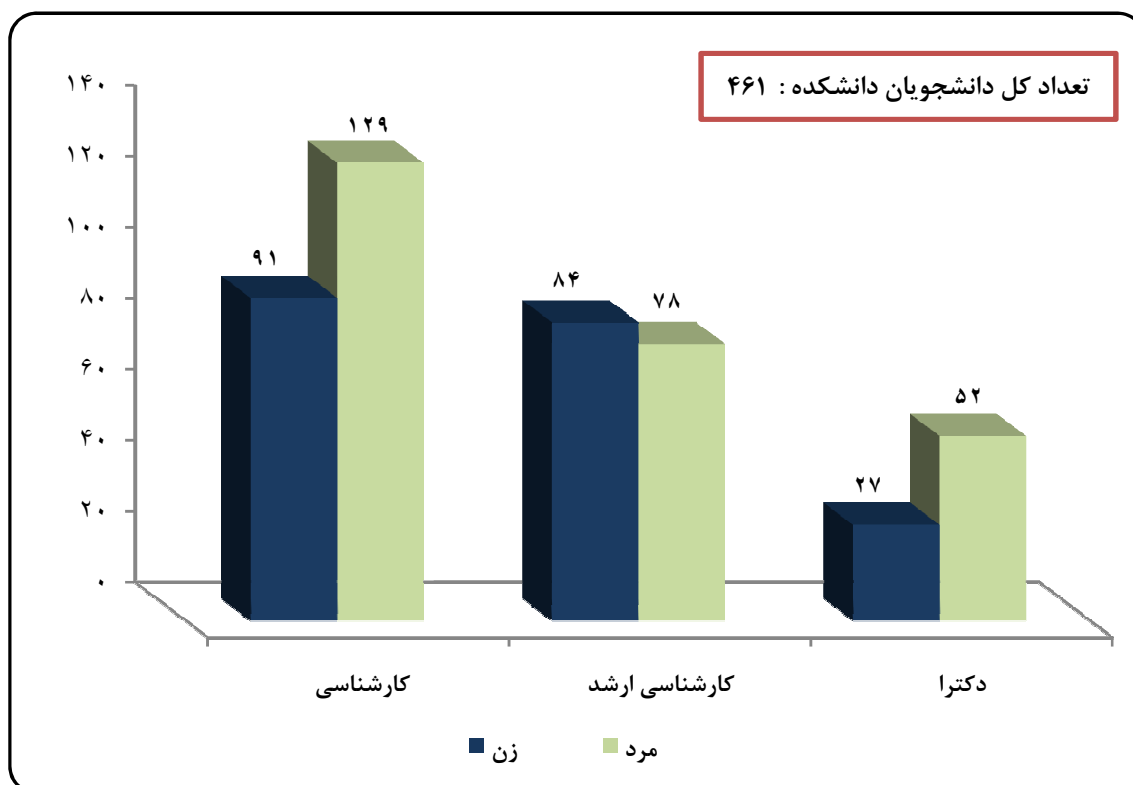


جدول ۱۳۲ - وضعیت دانشجویی مقطع دکترای دانشکده کشاورزی به تفکیک رشته تحصیلی در سال تحصیلی ۹۳ - ۹۲

وضعیت دانشجویی		پذیرفته شدگان				شاغل به تحصیل				دانش آموختگان (۹۲ - ۹۱)	
		روزانه		نوبت دوم		روزانه		نوبت دوم		نوبت دوم	
رشته تحصیلی		مرد	زن	مرد	زن	مرد	زن	مرد	زن	مرد	زن
حشره شناسی		۰	۰	۰	۰	۷	۱۰	۰	۰	۲	۱
زراعت		۰	۰	۰	۰	۴	۳	۰	۰	۰	۰
زراعت - فیزیولوژی گیاهان زراعی		۰	۰	۰	۰	۱	۰	۰	۰	۱	۲
علوم خاک - خاکشناسی		۰	۰	۰	۰	۸	۵	۰	۰	۰	۰
علوم خاک - پیدایش، رده بندی و ارزیابی خاک		۰	۰	۰	۰	۲	۱	۰	۰	۰	۰
علوم خاک - فیزیک و حفاظت خاک		۰	۰	۰	۰	۱	۱	۰	۰	۰	۰
علوم باغبانی - میوه کاری		۰	۰	۰	۰	۲	۴	۰	۰	۰	۰
مکانیزاسیون کشاورزی		۰	۰	۰	۰	۸	۱	۰	۰	۴	۰
جمع دانشکده		۰	۰	۰	۰	۳۳	۲۵	۰	۰	۷	۳

دانشکده مهندسی علوم آب

نمودار ۷۸ - تعداد کل دانشجویان دانشکده مهندسی علوم آب به تفکیک مقطع تحصیلی و جنسیت در سال تحصیلی ۹۳ - ۹۲





جدول ۱۳۳ - تعداد کل دانشجویان دانشکده مهندسی علوم آب در سال تحصیلی ۹۳ - ۹۲

جمع کل			نوبت دوم			روزانه			نوع تحصیل
جمع	مرد	زن	جمع	مرد	زن	جمع	مرد	زن	
۲۲۰	۱۲۹	۹۱	۵۵	۳۱	۲۴	۱۶۵	۹۸	۶۷	مقطع تحصیلی
									کارشناسی
۱۶۲	۷۸	۸۴	۳۴	۱۴	۲۰	۱۲۸	۶۴	۶۴	کارشناسی ارشد
									دکترا
۷۹	۵۲	۲۷	۰	۰	۰	۷۹	۵۲	۲۷	جمع دانشکده
۴۶۱	۲۵۹	۲۰۲	۸۹	۴۵	۴۴	۳۷۲	۲۱۴	۱۵۸	

جدول ۱۳۴ - تعداد کل پذیرفته شدگان دانشکده مهندسی علوم آب در سال تحصیلی ۹۳ - ۹۲

جمع کل			نوبت دوم			روزانه			نوع تحصیل
جمع	مرد	زن	جمع	مرد	زن	جمع	مرد	زن	
۶۱	۳۶	۲۵	۲۰	۱۲	۸	۴۱	۲۴	۱۷	مقطع تحصیلی
									کارشناسی
۶۸	۲۸	۴۰	۸	۲	۶	۶۰	۲۶	۳۴	کارشناسی ارشد
									دکترا
۱۸	۸	۱۰	۰	۰	۰	۱۸	۸	۱۰	جمع دانشکده
۱۴۷	۷۲	۷۵	۲۸	۱۴	۱۴	۱۱۹	۵۸	۶۱	

جدول ۱۳۵ - تعداد کل دانش آموختگان دانشکده مهندسی علوم آب در سال تحصیلی ۹۲ - ۹۱

جمع کل			نوبت دوم			روزانه			نوع تحصیل
جمع	مرد	زن	جمع	مرد	زن	جمع	مرد	زن	
۴۲	۱۱	۳۱	۰	۰	۰	۴۲	۱۱	۳۱	مقطع تحصیلی
									کارشناسی
۳۲	۲۰	۱۲	۹	۶	۳	۲۳	۱۴	۹	کارشناسی ارشد
									دکترا
۲۲	۲۱	۱	۰	۰	۰	۲۲	۲۱	۱	جمع دانشکده
۹۶	۵۲	۴۴	۹	۶	۳	۸۷	۴۶	۴۱	

جدول ۱۳۶ - اعضای هیات علمی دانشکده مهندسی علوم آب به تفکیک مرتبه علمی و گروه آموزشی در سال تحصیلی ۹۳ - ۹۲

مرتبه علمی		استاد		دانشیار		استادیار		مربی		م. آموزشیار		جمع	گروه آموزشی
مرد	زن	مرد	زن	مرد	زن	مرد	زن	مرد	زن	مرد	زن		
۵	۰	۰	۰	۳	۰	۰	۰	۰	۰	۰	۰	۸	سازه های آبی
۳	۰	۰	۰	۰	۲	۰	۰	۰	۰	۰	۰	۸	آبیاری و زهکشی
۱	۰	۰	۰	۰	۰	۰	۰	۰	۰	۰	۰	۳	هیدرولوژی و منابع آب
۹	۰	۰	۰	۸	۲	۰	۰	۰	۰	۰	۰	۱۹	جمع دانشکده
۹	۰	۰	۰	۱۰	۰	۰	۰	۰	۰	۰	۰	۱۹	جمع مراتب علمی



جدول ۱۳۷ - وضعیت دانشجویی مقطع کارشناسی دانشکده مهندسی علوم آب به تفکیک رشته تحصیلی در سال تحصیلی ۹۳ - ۹۲

وضعیت دانشجویی		پذیرفته شدگان		شاغل به تحصیل				دانش آموختگان (۹۲ - ۹۱)	
		روزانه	نوبت دوم	روزانه	نوبت دوم	روزانه	نوبت دوم		
رشته تحصیلی	نوع تحصیل	مرد	زن	مرد	زن	مرد	زن	مرد	زن
		مهندسی کشاورزی - آب		۲۴	۸	۱۲	۸	۹۸	۶۷
جمع دانشکده		۲۴	۸	۱۲	۸	۹۸	۶۷	۳۱	۲۴

جدول ۱۳۸ - وضعیت دانشجویی مقطع کارشناسی ارشد دانشکده مهندسی علوم آب به تفکیک رشته تحصیلی در سال تحصیلی ۹۳ - ۹۲

وضعیت دانشجویی		پذیرفته شدگان		شاغل به تحصیل				دانش آموختگان (۹۲ - ۹۱)	
		روزانه	نوبت دوم	روزانه	نوبت دوم	روزانه	نوبت دوم		
رشته تحصیلی	نوع تحصیل	مرد	زن	مرد	زن	مرد	زن	مرد	زن
		مهندسی کشاورزی - آبیاری و زهکشی		۷	۱	۰	۱	۱۷	۱۸
مهندسی عمران - مهندسی محیط زیست		۳	۳	۰	۰	۱۴	۷	۳	۱
مهندسی کشاورزی - سازه های آبی		۶	۴	۱	۴	۱۱	۲۱	۴	۰
مهندسی کشاورزی - منابع آب		۴	۶	۱	۱	۹	۱۱	۳	۲
مهندسی عمران - مهندسی رودخانه		۶	۴	۰	۰	۱۳	۷	۲	۱
جمع دانشکده		۲۶	۳۴	۲	۶	۶۴	۶۴	۲۰	۱۴

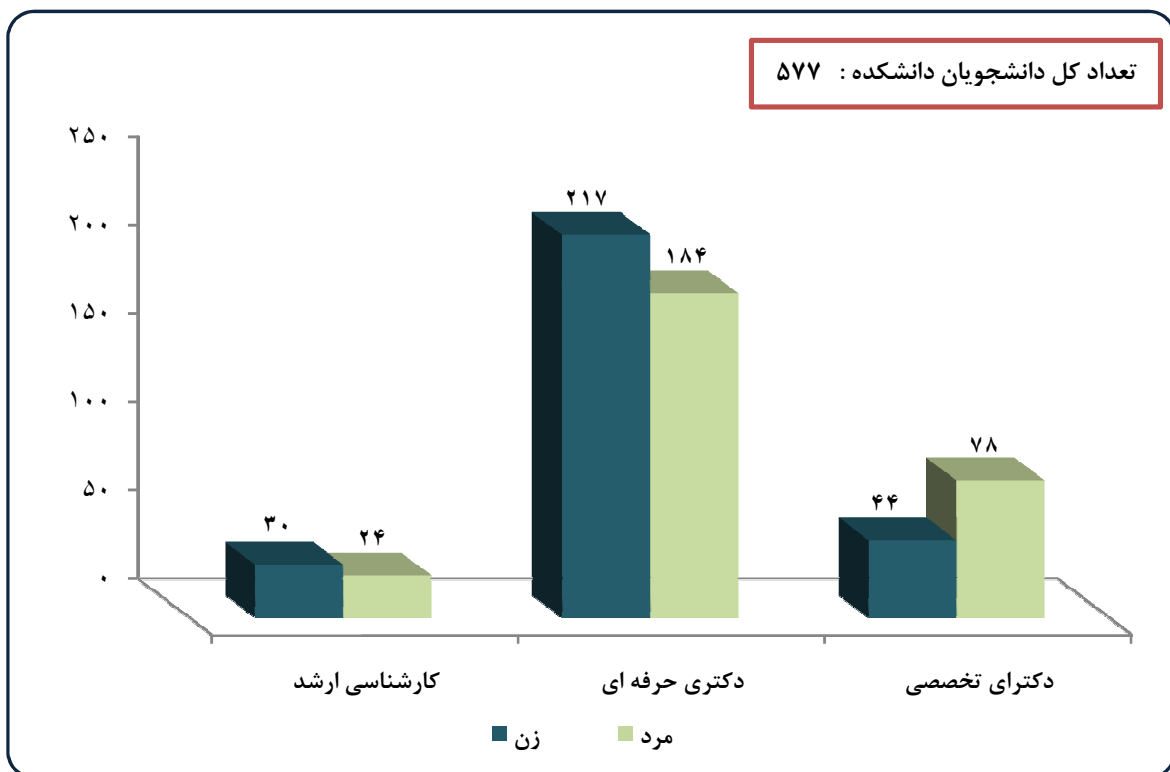
جدول ۱۳۹ - وضعیت دانشجویی مقطع دکتری دانشکده مهندسی علوم آب به تفکیک رشته تحصیلی در سال تحصیلی ۹۳ - ۹۲

وضعیت دانشجویی		پذیرفته شدگان		شاغل به تحصیل				دانش آموختگان (۹۲ - ۹۱)	
		روزانه	نوبت دوم	روزانه	نوبت دوم	روزانه	نوبت دوم		
رشته تحصیلی	نوع تحصیل	مرد	زن	مرد	زن	مرد	زن	مرد	زن
		آبیاری و زهکشی		۲	۵	۰	۰	۲۰	۱۰
سازه های آبی		۲	۵	۰	۰	۲۰	۱۶	۰	۱
هیدرولوژی - منابع آب		۴	۰	۰	۰	۱۰	۱	۰	۰
هیدرولوژی		۰	۰	۰	۰	۲	۰	۰	۰
جمع دانشکده		۸	۱۰	۰	۰	۵۲	۲۷	۰	۱

دانشکده دامپزشکی

نمودار ۷۹ - تعداد کل دانشجویان دانشکده دامپزشکی به تفکیک

مقطع تحصیلی و جنسیت در سال تحصیلی ۹۳ - ۹۲





جدول ۱۴۰ - تعداد کل دانشجویان دانشکده دامپزشکی در سال تحصيلي ۹۳ - ۹۲

جمع کل			نوبت دوم			روزانه			نوع تحصيل	
جمع	مرد	زن	جمع	مرد	زن	جمع	مرد	زن		
۵۴	۲۴	۳۰	۴	۲	۲	۵۰	۲۲	۲۸	مقطع تحصيلي	
۴۰۱	۱۸۴	۲۱۷	۲۰۳	۸۶	۱۱۷	۱۹۸	۹۸	۱۰۰	کارشناسي ارشد	
۱۲۲	۷۸	۴۴	۰	۰	۰	۱۲۲	۷۸	۴۴	دکترای حرفه ای	
۵۷۷	۲۸۶	۲۹۱	۲۰۷	۸۸	۱۱۹	۳۷۰	۱۹۸	۱۷۲	دکترای تخصصي	
									جمع دانشکده	

جدول ۱۴۱ - تعداد کل پذيرفته شدگان دانشکده دامپزشکی در سال تحصيلي ۹۳ - ۹۲

جمع کل			نوبت دوم			روزانه			نوع تحصيل	
جمع	مرد	زن	جمع	مرد	زن	جمع	مرد	زن		
۲۰	۱۰	۱۰	۰	۰	۰	۲۰	۱۰	۱۰	مقطع تحصيلي	
۴۶	۳۴	۱۲	۲۰	۱۵	۵	۲۶	۱۹	۷	کارشناسي ارشد	
۲۹	۱۹	۱۰	۰	۰	۰	۲۹	۱۹	۱۰	دکترای حرفه ای	
۹۵	۶۳	۳۲	۲۰	۱۵	۵	۷۵	۴۸	۲۷	دکترای تخصصي	
									جمع دانشکده	

جدول ۱۴۲ - تعداد کل دانش آموختگان دانشکده دامپزشکی در سال تحصيلي ۹۲ - ۹۱

جمع کل			نوبت دوم			روزانه			نوع تحصيل	
جمع	مرد	زن	جمع	مرد	زن	جمع	مرد	زن		
۱۸	۱۲	۶	۸	۵	۳	۱۰	۷	۳	مقطع تحصيلي	
۶۹	۲۲	۴۷	۴۵	۱۵	۳۰	۲۴	۷	۱۷	کارشناسي ارشد	
۷	۴	۳	۰	۰	۰	۷	۴	۳	دکترای حرفه ای	
۹۴	۳۸	۵۶	۵۳	۲۰	۳۳	۴۱	۱۸	۲۳	دکترای تخصصي	
									جمع دانشکده	

جدول ۱۴۳ - اعضای هیات علمی دانشکده دامپزشکی به تفکیک مرتبه علمی و گروه آموزشی در سال تحصيلي ۹۳ - ۹۲

جمع			م. آموزشيار		مربی		استاديار		دانشيار		استاد		مرتبه علمی	
جمع	مرد	زن	مرد	زن	مرد	زن	مرد	زن	مرد	زن	مرد	زن	مرد	زن
۱۶	۱۳	۳	۰	۰	۱	۰	۴	۳	۷	۰	۱	۰	گروه آموزشی	
۲۶	۲۲	۴	۰	۰	۰	۰	۴	۴	۱۰	۰	۸	۰	علوم پایه	
۱۲	۹	۳	۰	۰	۰	۰	۳	۳	۴	۰	۲	۰	علوم درمانگاهی	
۴	۴	۰	۰	۰	۰	۰	۱	۰	۲	۰	۱	۰	پاتوبیولوژی	
۵۸	۴۸	۱۰	۰	۰	۱	۰	۱۲	۱۰	۲۳	۰	۱۲	۰	بهداشت و کنترل مواد غذایی	
													جمع دانشکده	
													جمع مراتب علمی	
		۵۸			۱		۲۲		۲۳		۱۲			



جدول ۱۴۴ - وضعیت دانشجویی مقطع کارشناسی ارشد دانشکده دامپزشکی به تفکیک رشته تحصيلی در سال تحصيلي ۹۳ - ۹۲

رشته تحصيلی		وضعیت دانشجویی نوع تحصيل		شاغل به تحصيل				پذيرفته شدگان					
				روزانه		نوبت دوم		روزانه		نوبت دوم			
				مرد	زن	مرد	زن	مرد	زن	مرد	زن		
مرد	زن	مرد	زن	مرد	زن	مرد	زن	مرد	زن	مرد	زن	مرد	زن
بافت شناسی دامپزشکی		۱	۱	۰	۰	۳	۶	۰	۰	۰	۰	۰	۰
فيزيولوژی		۲	۴	۱	۱	۷	۷	۰	۰	۰	۰	۰	۰
انگل شناسی دامپزشکی		۵	۱	۱	۱	۸	۹	۰	۰	۰	۰	۰	۰
بهداشت مواد غذایی		۲	۴	۰	۰	۴	۶	۰	۰	۰	۰	۰	۰
جمع دانشکده		۱۰	۱۰	۲	۲	۲۲	۲۸	۰	۰	۰	۰	۰	۰

جدول ۱۴۵ - وضعیت دانشجویی مقطع دکتری حرفه ای دانشکده دامپزشکی به تفکیک رشته تحصيلی در سال تحصيلي ۹۳ - ۹۲

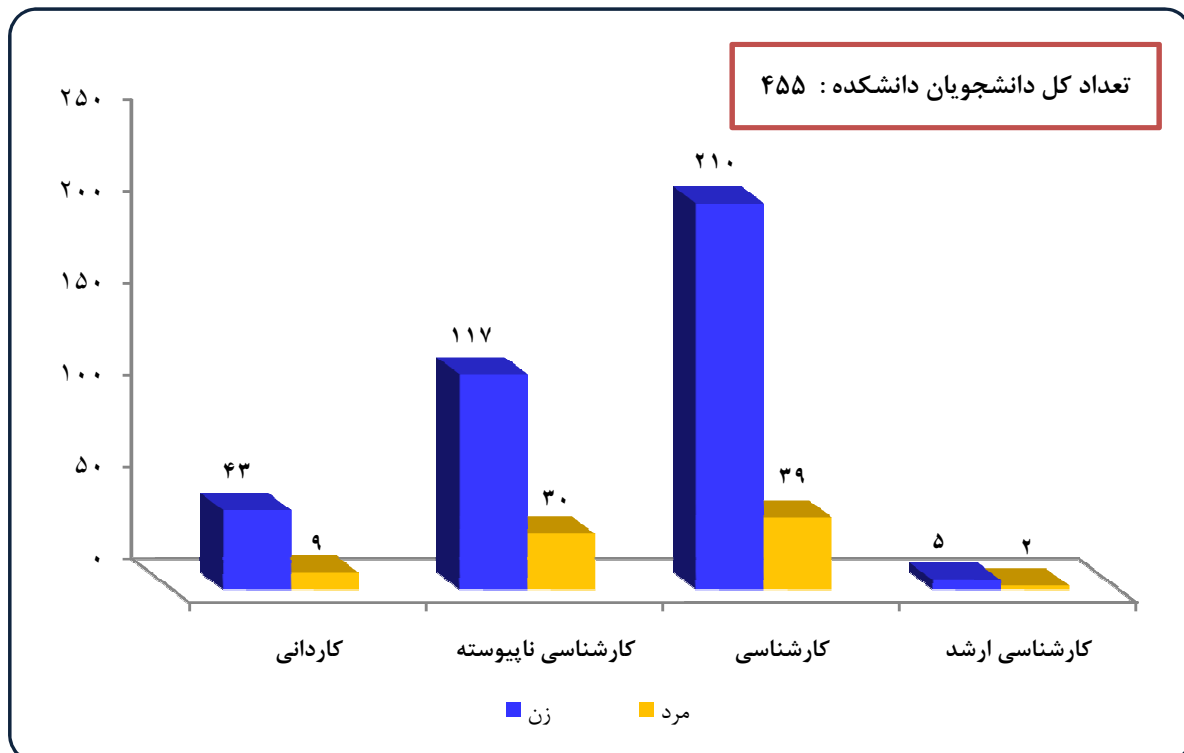
رشته تحصيلی		وضعیت دانشجویی نوع تحصيل		شاغل به تحصيل				پذيرفته شدگان					
				روزانه		نوبت دوم		روزانه		نوبت دوم			
				مرد	زن	مرد	زن	مرد	زن	مرد	زن		
مرد	زن	مرد	زن	مرد	زن	مرد	زن	مرد	زن	مرد	زن	مرد	زن
دکتری حرفه ای دامپزشکی		۷	۱۹	۵	۱۵	۹۸	۱۰۰	۸۶	۱۱۷	۱۷	۷	۳۰	۱۵
جمع دانشکده		۷	۱۹	۵	۱۵	۹۸	۱۰۰	۸۶	۱۱۷	۱۷	۷	۳۰	۱۵

جدول ۱۴۶ - وضعیت دانشجویی مقطع دکترای تخصصی دانشکده دامپزشکی به تفکیک رشته تحصيلی در سال تحصيلي ۹۳ - ۹۲

رشته تحصيلی		وضعیت دانشجویی نوع تحصيل		شاغل به تحصيل				پذيرفته شدگان					
				روزانه		نوبت دوم		روزانه		نوبت دوم			
				مرد	زن	مرد	زن	مرد	زن	مرد	زن		
مرد	زن	مرد	زن	مرد	زن	مرد	زن	مرد	زن	مرد	زن	مرد	زن
علوم آناطومی		۰	۰	۰	۰	۱	۲	۰	۰	۰	۰	۰	۰
علوم تشریحی		۰	۰	۱	۱	۰	۰	۲	۱	۰	۰	۰	۰
بهداشت آبیان		۲	۴	۰	۰	۱۲	۶	۰	۰	۰	۰	۰	۰
بهداشت و بیماری های طیور		۰	۰	۰	۱	۱۳	۳	۰	۰	۰	۰	۰	۰
بیماری های داخلی دامهای بزرگ		۰	۰	۲	۰	۹	۴	۰	۰	۰	۰	۰	۰
بیماری های داخلی دامهای کوچک		۲	۲	۰	۰	۲	۲	۰	۰	۰	۰	۰	۰
جراحی دامپزشکی		۰	۰	۰	۰	۹	۲	۰	۰	۰	۰	۰	۰
انگل شناسی دامپزشکی		۳	۲	۰	۰	۱۰	۵	۰	۰	۰	۰	۰	۰
بافت شناسی مقایسه ای		۰	۰	۰	۰	۲	۶	۰	۰	۰	۰	۰	۰
آناطومی و جنین شناسی مقایسه ای		۰	۰	۰	۰	۵	۰	۰	۰	۰	۰	۰	۰
میکروبیولوژی		۰	۰	۱	۱	۰	۰	۲	۳	۰	۰	۰	۰
کلینیکال پاتولوژی		۰	۰	۰	۰	۵	۵	۰	۰	۰	۰	۰	۰
پاتولوژی دامپزشکی - آسیب شناسی		۳	۰	۰	۰	۴	۱	۰	۰	۰	۰	۰	۰
باکتری شناسی		۲	۴	۰	۰	۲	۴	۰	۰	۰	۰	۰	۰
جمع دانشکده		۱۹	۱۰	۰	۰	۷۸	۴۴	۰	۰	۰	۰	۰	۰

دانشکده هنر شوستر

نمودار ۸۰ - تعداد کل دانشجویان دانشکده هنر شوستر به تفکیک
مقطع تحصیلی و جنسیت در سال تحصیلی ۹۳ - ۹۲





جدول ۱۴۷ - تعداد کل دانشجویان دانشکده هنر شوشتر در سال تحصیلی ۹۳ - ۹۲

جمع کل			نوبت دوم			روزانه			نوع تحصیل
جمع	مرد	زن	جمع	مرد	زن	جمع	مرد	زن	
۵۲	۹	۴۳	۱۷	۲	۱۵	۳۵	۷	۲۸	مقطع تحصیلی کاردانی
۱۴۷	۳۰	۱۱۷	۳۱	۶	۲۵	۱۱۶	۲۴	۹۲	کارشناسی ناپیوسته
۲۴۹	۳۹	۲۱۰	۵۵	۲	۵۳	۱۹۴	۳۷	۱۵۷	کارشناسی
۷	۲	۵	۰	۰	۰	۷	۲	۵	کارشناسی ارشد
۴۵۵	۸۰	۳۷۵	۱۰۳	۱۰	۹۳	۳۵۲	۷۰	۲۸۲	جمع دانشکده

جدول ۱۴۸ - تعداد کل پذیرفته شدگان دانشکده هنر شوشتر در سال تحصیلی ۹۳ - ۹۲

جمع کل			نوبت دوم			روزانه			نوع تحصیل
جمع	مرد	زن	جمع	مرد	زن	جمع	مرد	زن	
۰	۰	۰	۰	۰	۰	۰	۰	۰	مقطع تحصیلی کاردانی
۵۳	۱۹	۳۴	۹	۴	۵	۴۴	۱۵	۲۹	کارشناسی ناپیوسته
۴۱	۳	۳۸	۶	۰	۶	۳۵	۳	۳۲	کارشناسی
۷	۲	۵	۰	۰	۰	۷	۲	۵	کارشناسی ارشد
۱۰۱	۲۴	۷۷	۱۵	۴	۱۱	۷۹	۲۰	۶۶	جمع دانشکده

جدول ۱۴۹ - تعداد کل دانش آموختگان دانشکده هنر شوشتر در سال تحصیلی ۹۲ - ۹۱

جمع کل			نوبت دوم			روزانه			نوع تحصیل
جمع	مرد	زن	جمع	مرد	زن	جمع	مرد	زن	
۳۸	۵	۳۳	۶	۰	۶	۳۲	۵	۲۷	مقطع تحصیلی کاردانی
۱۳	۲	۱۱	۳	۰	۳	۱۰	۲	۸	کارشناسی ناپیوسته
۱۹	۵	۱۴	۳	۱	۲	۱۶	۴	۱۲	کارشناسی
۰	۰	۰	۰	۰	۰	۰	۰	۰	کارشناسی ارشد
۷۰	۱۲	۵۸	۱۲	۱	۱۱	۵۸	۱۱	۴۷	جمع دانشکده

جدول ۱۵۰ - اعضای هیات علمی دانشکده هنر شوشتر به تفکیک مرتبه علمی و گروه آموزشی در سال تحصیلی ۹۳ - ۹۲

جمع			م. آموزشیار		مربی		استادیار		دانشیار		استاد		مرتبه علمی
جمع	مرد	زن	مرد	زن	مرد	زن	مرد	زن	مرد	زن	مرد	زن	
۵	۵	۰	۰	۰	۴	۰	۱	۰	۰	۰	۰	۰	گروه آموزشی گرافیک
۵	۳	۲	۰	۱	۱	۱	۲	۰	۰	۰	۰	۰	نقاشی
۱	۱	۰	۰	۰	۱	۰	۰	۰	۰	۰	۰	۰	معماری
۱۱	۹	۲	۰	۱	۶	۱	۳	۰	۰	۰	۰	۰	جمع دانشکده
	۱۱		۱		۷		۳		۰		۰		جمع مراتب علمی



جدول ۱۵۱ - وضعیت دانشجویی مقطع کاردانی دانشکده هنر شوشتر به تفکیک رشته تحصیلی در سال تحصیلی ۹۳ - ۹۲

وضعیت دانشجویی		پذیرفته شدگان				شاغل به تحصیل				دانش آموختگان (۹۲ - ۹۱)	
		روزانه		نوبت دوم		روزانه		نوبت دوم			
رشته تحصیلی		مرد	زن	مرد	زن	مرد	زن	مرد	زن	مرد	زن
هنرهای تجسمی - نقاشی		۰	۰	۰	۰	۳	۱۱	۰	۷	۲	۱۳
هنرهای تجسمی - گرافیک		۰	۰	۰	۰	۴	۱۳	۲	۸	۲	۱۳
علمی - کاربردی نرم افزار کامپیوتر		۰	۰	۰	۰	۰	۴	۰	۰	۱	۱
جمع دانشکده		۰	۰	۰	۰	۷	۲۸	۲	۱۵	۵	۲۷

جدول ۱۵۲ - وضعیت دانشجویی مقطع کارشناسی ناپیوسته دانشکده هنر شوشتر به تفکیک رشته تحصیلی در سال تحصیلی ۹۳ - ۹۲

وضعیت دانشجویی		پذیرفته شدگان				شاغل به تحصیل				دانش آموختگان (۹۲ - ۹۱)	
		روزانه		نوبت دوم		روزانه		نوبت دوم			
رشته تحصیلی		مرد	زن	مرد	زن	مرد	زن	مرد	زن	مرد	زن
ارتباط تصویری		۱۲	۱۶	۴	۷۹	۲۱	۷۹	۶	۲۱	۲	۸
هنرهای تجسمی - نقاشی		۳	۱۳	۰	۱۳	۳	۱۳	۰	۴	۰	۰
جمع دانشکده		۱۵	۲۹	۴	۹۲	۲۴	۹۲	۶	۲۵	۲	۸

جدول ۱۵۳ - وضعیت دانشجویی مقطع کارشناسی دانشکده هنر شوشتر به تفکیک رشته تحصیلی در سال تحصیلی ۹۳ - ۹۲

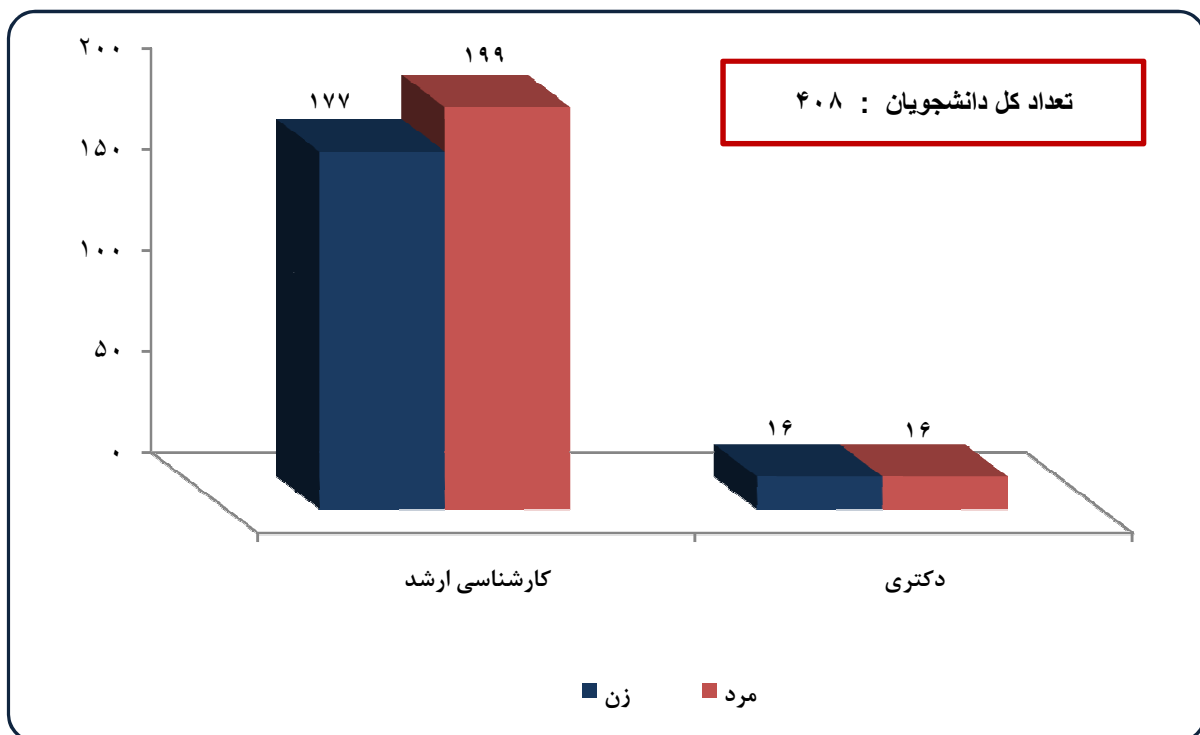
وضعیت دانشجویی		پذیرفته شدگان				شاغل به تحصیل				دانش آموختگان (۹۲ - ۹۱)	
		روزانه		نوبت دوم		روزانه		نوبت دوم			
رشته تحصیلی		مرد	زن	مرد	زن	مرد	زن	مرد	زن	مرد	زن
هنرهای تجسمی - نقاشی		۳	۱۹	۰	۸۷	۱۵	۸۷	۱	۲۴	۱	۹
هنرهای تجسمی - گرافیک		۰	۱۳	۰	۷۰	۲۲	۷۰	۱	۲۹	۳	۳
جمع دانشکده		۳	۳۲	۰	۱۵۷	۳۷	۱۵۷	۲	۵۳	۴	۱۲

جدول ۱۵۴ - وضعیت دانشجویی مقطع کارشناسی ارشد دانشکده هنر شوشتر به تفکیک رشته تحصیلی در سال تحصیلی ۹۳ - ۹۲

وضعیت دانشجویی		پذیرفته شدگان				شاغل به تحصیل				دانش آموختگان (۹۲ - ۹۱)	
		روزانه		نوبت دوم		روزانه		نوبت دوم			
رشته تحصیلی		مرد	زن	مرد	زن	مرد	زن	مرد	زن	مرد	زن
پژوهش هنر		۲	۵	۰	۵	۲	۵	۰	۰	۰	۰
جمع دانشکده		۲	۵	۰	۵	۲	۵	۰	۰	۰	۰

پردیس بین الملل دانشگاه

نمودار ۸۱ - تعداد کل دانشجویان پردیس بین الملل دانشگاه به تفکیک مقطع تحصیلی و جنسیت در سال تحصیلی ۹۳ - ۹۲





جدول ۱۵۵ - وضعیت دانشجویی پردیس بین الملل دانشگاه در سال تحصیلی ۹۳ - ۹۲

وضعیت دانشجویی		پذیرفته شدگان		شاغل به تحصیل		دانش آموختگان (۹۲ - ۹۱)	
مقطع		مرد	زن	مرد	زن	مرد	زن
کارشناسی ارشد		۲۴	۲۵	۱۹۹	۱۷۷	۰	۰
دکتری		۱۳	۱۱	۱۶	۱۶	۰	۰
جمع دانشکده		۳۷	۳۶	۲۱۵	۱۹۳	۰	۰

جدول ۱۵۶ - وضعیت دانشجویی مقطع کارشناسی ارشد پردیس بین الملل دانشگاه به تفکیک رشته تحصیلی در سال تحصیلی ۹۳ - ۹۲

وضعیت دانشجویی		پذیرفته شدگان		شاغل به تحصیل		دانش آموختگان (۹۲ - ۹۱)	
رشته تحصیلی		مرد	زن	مرد	زن	مرد	زن
آموزش زبان انگلیسی		۲	۲	۷	۱۲	۰	۰
آموزش زبان فرانسه		۰	۰	۰	۱	۰	۰
علوم اجتماعی - جامعه شناسی		۰	۰	۲۸	۳	۰	۰
علوم اقتصادی		۰	۰	۹	۶	۰	۰
مدیریت بازرگانی		۰	۰	۲۰	۶	۰	۰
مدیریت بازرگانی - مالی		۱	۳	۲	۳	۰	۰
حسابداری		۴	۱	۱۳	۱۹	۰	۰
علوم قرآن و حدیث		۲	۲	۱۰	۴	۰	۰
فقه و مبانی حقوق اسلامی		۰	۱	۱	۱	۰	۰
زبان و ادبیات عرب		۰	۰	۰	۱	۰	۰
مدیریت ورزشی - مدیریت راهبردی در سازمانهای ورزشی		۱	۲	۱	۳	۰	۰
مدیریت ورزشی - اوقات فراغت ورزشهای تفریحی		۰	۰	۱	۰	۰	۰
فیزیولوژی ورزشی - ورزشی کاربردی		۰	۱	۲	۱	۰	۰
فیزیولوژی ورزشی - ورزشی محض		۲	۰	۲	۰	۰	۰
روانشناسی بالینی		۰	۰	۹	۲۰	۰	۰
روانشناسی تربیتی		۰	۰	۴	۸	۰	۰
روانشناسی صنعتی و سازمانی		۰	۴	۰	۵	۰	۰
مدیریت آموزشی		۰	۰	۹	۱۱	۰	۰
مشاوره خانواده		۰	۰	۳	۱۸	۰	۰
علم اطلاعات و دانش شناسی		۰	۰	۰	۱	۰	۰
میکروبیولوژی		۰	۳	۴	۱۱	۰	۰



ادامه جدول ۱۵۶ - وضعیت دانشجویی مقطع کارشناسی ارشد پردیس بین الملل دانشگاه به تفکیک رشته تحصیلی در سال تحصیلی ۹۳ - ۹۲

وضعیت دانشجویی		پذیرفته شدگان		شاغل به تحصیل		دانش آموختگان (۹۲ - ۹۱)	
رشته تحصیلی		مرد	زن	مرد	زن	مرد	زن
زیست شناسی - فیزیولوژی گیاهی		۰	۰	۰	۲	۰	۰
فیزیک - اتمی مولکولی		۰	۱	۰	۵	۰	۰
شیمی - آلی		۰	۰	۰	۰	۱	۰
شیمی - معدنی		۰	۰	۰	۱	۱	۰
شیمی - تجزیه		۰	۰	۰	۲	۰	۰
آمار ریاضی		۰	۰	۰	۴	۰	۰
زمین شناسی - نفت		۰	۲	۶	۷	۱۲	۰
زمین شناسی - آب شناسی - هیدرولوژی		۰	۰	۰	۰	۱	۰
زمین شناسی - اقتصادی		۰	۰	۰	۲	۰	۰
عمران - راه و ترابری		۰	۲	۳	۵	۲۷	۰
برق - الکترونیک		۰	۰	۰	۷	۱۱	۰
برق - قدرت		۰	۱	۳	۷	۱۸	۰
مهندسی کشاورزی - بیماری شناسی گیاهی		۰	۰	۰	۰	۱	۰
مهندسی کشاورزی - مهندسی منابع آب		۰	۰	۰	۱	۲	۰
جمع دانشکده		۰	۲۵	۲۴	۱۷۷	۱۹۹	۰

جدول ۱۵۷ - وضعیت دانشجویی مقطع دکتری پردیس بین الملل دانشگاه به تفکیک رشته تحصیلی در سال تحصیلی ۹۳ - ۹۲

وضعیت دانشجویی		پذیرفته شدگان		شاغل به تحصیل		دانش آموختگان (۹۲ - ۹۱)	
رشته تحصیلی		مرد	زن	مرد	زن	مرد	زن
آموزش زبان انگلیسی		۰	۱	۰	۱	۱	۰
زبان و ادبیات فارسی		۰	۰	۳	۰	۴	۰
علوم اقتصادی		۰	۰	۰	۲	۰	۰
روانشناسی تربیتی		۰	۱	۱	۱	۱	۰
علم اطلاعات و دانش شناسی		۰	۴	۱	۴	۱	۰
فیزیک - حالت جامد		۰	۳	۰	۳	۰	۰
شیمی - آلی		۰	۲	۱	۲	۱	۰
شیمی - معدنی		۰	۰	۰	۱	۱	۰
شیمی - تجزیه		۰	۰	۵	۰	۵	۰
شیمی - فیزیک		۰	۰	۰	۲	۰	۰
مهندسی کشاورزی - هیدرولوژی - مهندسی منابع آب		۰	۰	۲	۰	۲	۰
جمع دانشکده		۰	۱۱	۱۳	۱۶	۱۶	۰



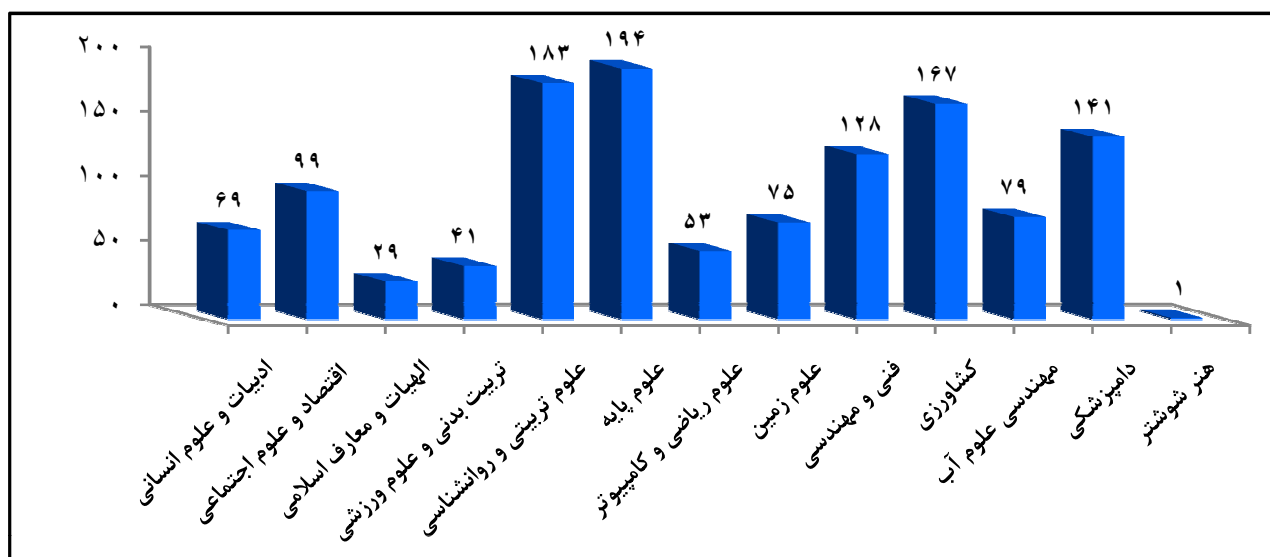
فعالیت های پژوهشی دانشگاه شهید چمران اهواز در سال ۱۳۹۲



جدول ۱۵۸ - تعداد مقالات اعضای هیات علمی دانشگاه شهید چمران اهواز چاپ شده در نشریات علمی به تفکیک دانشکده در سال ۱۳۹۲

مقالات چاپ شده در نشریات									دانشکده	گروه
جمع	خارجی	داخلی	جمع	ISI	علمی ترویجی	ISC	علمی - پژوهشی			
							خارجی	داخلی		
۶۹	۱۶	۵۳	۶۹	۱	۲۷	۱۶	۱۵	۱۰	ادبیات و علوم انسانی	علوم انسانی
۹۹	۳۴	۶۵	۹۹	۱۰	۲۲	۴۱	۲۴	۲	اقتصاد و علوم اجتماعی	
۲۹	۱	۲۸	۲۹	۰	۲۳	۴	۱	۱	الهیات و معارف اسلامی	
۴۱	۹	۳۲	۴۱	۶	۱۱	۲۰	۳	۱	تربیت بدنی و علوم ورزشی	
۱۸۳	۱۸	۱۶۵	۱۸۳	۱	۳۶	۱۲۸	۱۷	۱	علوم تربیتی و روانشناسی	
۴۲۱	۷۸	۳۴۳	۴۲۱	۱۸	۱۱۹	۲۰۹	۶۰	۱۵	جمع گروه	
۱۹۴	۱۵۰	۴۴	۱۹۴	۱۳۷	۲	۴۰	۱۳	۲	علوم پایه	علوم پایه
۵۳	۳۶	۱۷	۵۳	۲۰	۳	۱۴	۱۶	۰	علوم ریاضی و کامپیوتر	
۷۵	۱۳	۶۲	۷۵	۱۰	۲۶	۳۲	۳	۴	علوم زمین	
۳۲۲	۱۹۹	۱۲۳	۳۲۲	۱۶۷	۳۱	۸۶	۳۲	۶	جمع گروه	
۱۲۸	۸۶	۴۲	۱۲۸	۶۴	۱۴	۲۷	۲۲	۱	فنی و مهندسی	فنی و مهندسی
۱۲۸	۸۶	۴۲	۱۲۸	۶۴	۱۴	۲۷	۲۲	۱	جمع گروه	
۱۶۷	۷۴	۹۳	۱۶۷	۴۷	۱۴	۷۷	۲۷	۲	کشاورزی	کشاورزی
۷۹	۱۶	۶۳	۷۹	۱۰	۷	۵۶	۶	۰	مهندسی علوم آب	
۲۴۶	۹۰	۱۵۶	۲۴۶	۵۷	۲۱	۱۳۳	۳۳	۲	جمع گروه	
۱۴۱	۶۶	۷۵	۱۴۱	۶۴	۱۰	۶۴	۲	۱	دامپزشکی	دامپزشکی
۱۴۱	۶۶	۷۵	۱۴۱	۶۴	۱۰	۶۴	۲	۱	جمع گروه	
۱		۱	۱	۰		۱	۰	۰	هنر شوستر	هنر شوستر
۱	۰	۱	۱	۰	۰	۱	۰	۰	جمع گروه	
۱۲۵۹	۵۱۹	۷۴۰	۱۲۵۹	۳۷۰	۱۹۵	۵۲۰	۱۴۹	۲۵	جمع دانشگاه	

نمودار ۸۲ - تعداد کل مقالات ارائه شده دانشگاه شهید چمران در نشریات علمی به تفکیک دانشکده در سال ۱۳۹۲

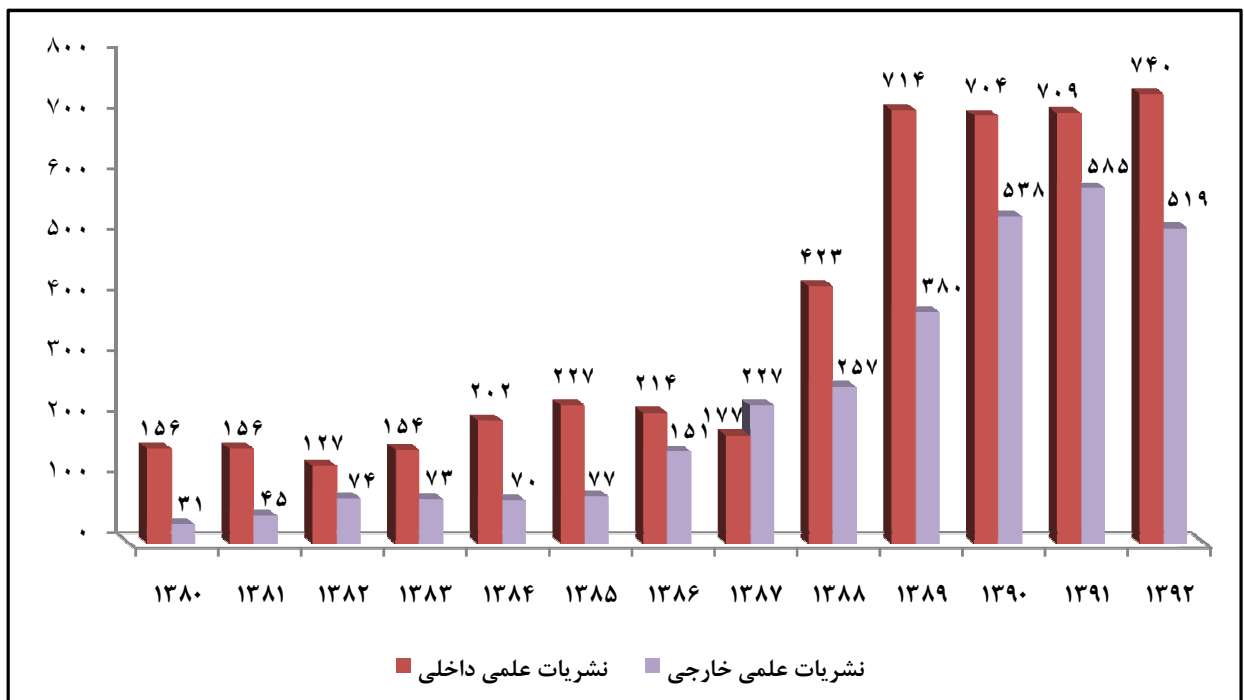




جدول ۱۵۹ - تعداد کل مقالات چاپ شده دانشگاه شهید چمران اهواز در نشریات علمی طی سالهای ۹۲ - ۱۳۸۰

سال	عناوین نشریات													
	۱۳۸۰	۱۳۸۱	۱۳۸۲	۱۳۸۳	۱۳۸۴	۱۳۸۵	۱۳۸۶	۱۳۸۷	۱۳۸۸	۱۳۸۹	۱۳۹۰	۱۳۹۱	۱۳۹۲	
علمی پژوهشی	داخلي	۳۵	۳۵	۳۱	۲۰	۵۹	۲۰	۵۴	۵۴	۱۶۱	۳۶۹	۶۸	۴۰	۲۵
	خارجی	۱۰	۱۰	۳۲	۲۰	۱۵	۴۴	۶۸	۵۹	۱۰۶	۱۸۲	۲۰۷	۱۴۹	
ISC		۴۶	۷۳	۵۱	۸۹	۱۰۵	۱۱۳	۱۷۴	۱۸۵	۲۶۲	۴۱۳	۴۸۳	۵۲۰	
علمی ترویجی		۷۵	۴۸	۴۵	۴۵	۳۸	۶۰	۲۰	۷۷	۸۳	۲۲۳	۱۷۵	۱۹۵	
ISI		۲۱	۳۵	۴۲	۵۳	۵۵	۴۹	۱۰۷	۱۵۹	۱۹۸	۲۷۴	۳۵۶	۳۷۰	
جمع		۱۸۷	۲۰۱	۲۰۱	۲۲۷	۲۷۲	۳۰۴	۳۶۵	۴۰۴	۶۸۰	۱۰۹۴	۱۲۴۲	۱۲۹۴	۱۲۵۹
نشریات علمی داخلی		۱۵۶	۱۵۶	۱۲۷	۱۵۴	۲۰۲	۲۲۷	۲۱۴	۱۷۷	۴۲۳	۷۱۴	۷۰۴	۷۴۰	
نشریات علمی خارجی		۳۱	۴۵	۷۴	۷۰	۷۷	۱۵۱	۷۷	۲۲۷	۲۵۷	۳۸۰	۵۳۸	۵۱۹	
جمع		۱۸۷	۲۰۱	۲۰۱	۲۲۷	۲۷۲	۳۰۴	۳۶۵	۴۰۴	۶۸۰	۱۰۹۴	۱۲۴۲	۱۲۹۴	۱۲۵۹

نمودار ۸۳ - تعداد کل مقالات چاپ شده دانشگاه شهید چمران اهواز در نشریات علمی طی سالهای ۹۲ - ۱۳۸۰

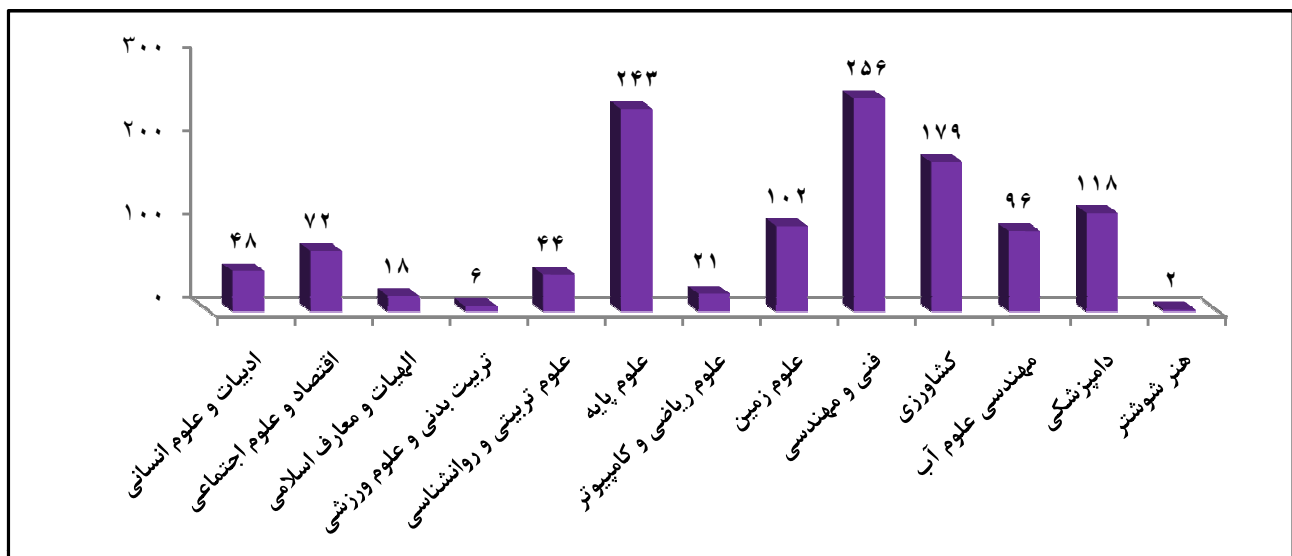




جدول ۱۶۰ - تعداد مقالات ارائه شده در کنفرانس های داخلی و خارجی (ملی و بین المللی) دانشگاه شهید چمران اهواز در سال ۱۳۹۲

گروه	دانشکده	مقالات ارائه شده در مجامع علمی و تخصصی (کنفرانس های علمی)				
		داخلی	خارجی	جمع	ملی	بین المللی
علوم انسانی	ادبیات و علوم انسانی	۴۱	۷	۴۸	۱۲	۳۶
	اقتصاد و علوم اجتماعی	۶۷	۵	۷۲	۴۴	۲۸
	الهیات و معارف اسلامی	۱۸	۰	۱۸	۱۴	۴
	تربیت بدنی و علوم ورزشی	۶	۰	۶	۲	۴
	علوم تربیتی و روانشناسی	۴۳	۱	۴۴	۴۰	۴
جمع گروه		۱۷۵	۱۳	۱۸۸	۱۱۲	۷۶
علوم پایه	علوم پایه	۲۴۲	۱	۲۴۳	۱۹۸	۴۵
	علوم ریاضی و کامپیوتر	۲۱	۰	۲۱	۱۶	۵
	علوم زمین	۱۰۱	۱	۱۰۲	۷۳	۲۹
جمع گروه		۳۶۴	۲	۳۶۶	۲۸۷	۷۹
فنی و مهندسی	فنی و مهندسی	۲۴۵	۱۱	۲۵۶	۱۷۵	۸۱
	جمع گروه	۲۴۵	۱۱	۲۵۶	۱۷۵	۸۱
کشاورزی	کشاورزی	۱۶۸	۱۱	۱۷۹	۱۶۳	۱۶
	مهندسی علوم آب	۹۵	۱	۹۶	۸۸	۸
جمع گروه		۲۶۳	۱۲	۲۷۵	۲۵۱	۲۴
دامپزشکی	دامپزشکی	۱۱۶	۲	۱۱۸	۷۹	۳۹
	جمع گروه	۱۱۶	۲	۱۱۸	۷۹	۳۹
هنر شوستر	هنر شوستر	۲	۰	۲	۲	۰
	جمع گروه	۲	۰	۲	۲	۰
جمع دانشگاه		۱۱۶۵	۴۰	۱۲۰۵	۹۰۶	۲۹۹

نمودار ۸۴ - تعداد مقالات ارائه شده در کنفرانس های داخلی و خارجی (ملی و بین المللی) دانشگاه شهید چمران اهواز در سال ۱۳۹۲

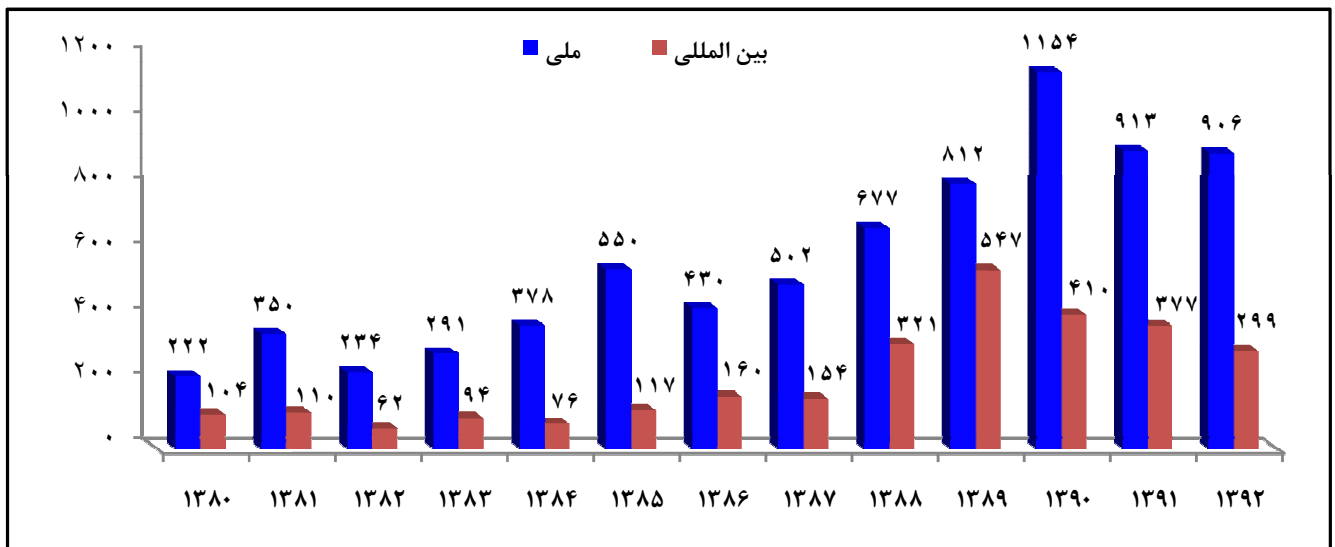




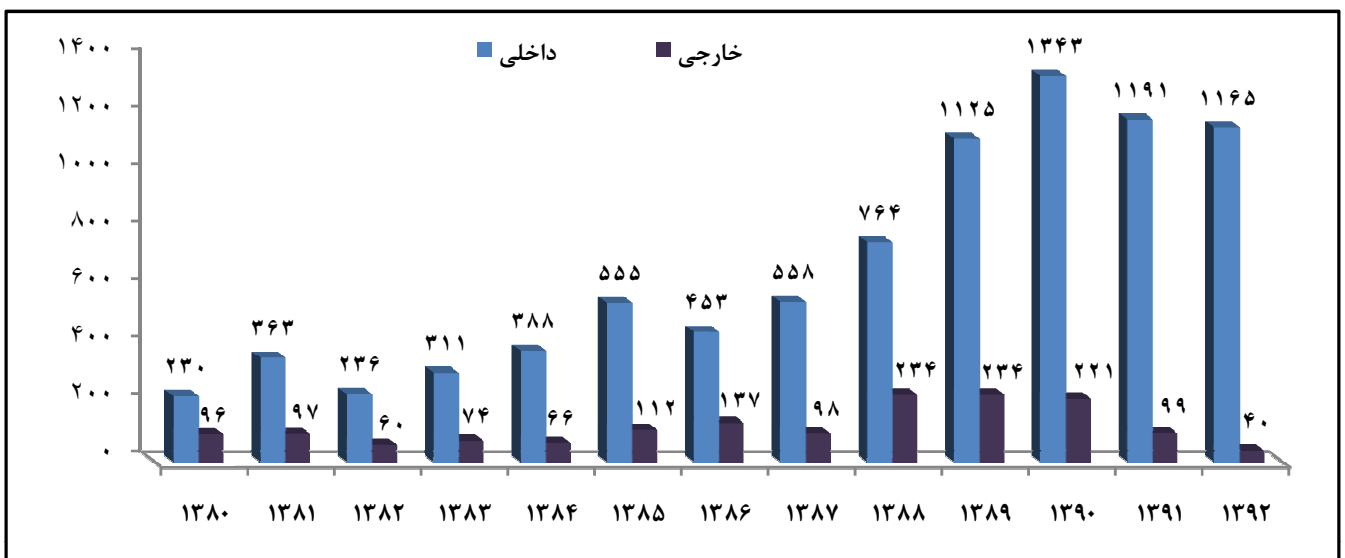
جدول ۱۶۱ - تعداد مقالات ارائه شده در کنفرانس های داخلی و خارجی (ملی و بین المللی) دانشگاه شهید چمران اهواز طی سالهای ۹۲ - ۱۳۸۰

سال	۱۳۸۰	۱۳۸۱	۱۳۸۲	۱۳۸۳	۱۳۸۴	۱۳۸۵	۱۳۸۶	۱۳۸۷	۱۳۸۸	۱۳۸۹	۱۳۹۰	۱۳۹۱	۱۳۹۲
کنفرانس ها													
ملی	۲۲۲	۳۵۰	۲۳۴	۲۹۱	۳۷۸	۵۵۰	۴۳۰	۵۰۲	۶۷۷	۸۱۲	۱۱۵۴	۹۱۳	۹۰۶
بین المللی	۱۰۴	۱۱۰	۶۲	۹۴	۷۶	۱۱۷	۱۶۰	۱۵۴	۳۲۱	۵۴۷	۴۱۰	۳۷۷	۲۹۹
جمع	۳۲۶	۴۶۰	۲۹۶	۳۸۵	۴۵۴	۶۶۷	۵۹۰	۶۵۶	۹۹۸	۱۳۵۹	۱۵۶۴	۱۲۹۰	۱۲۰۵
داخلی	۲۳۰	۳۶۳	۲۳۶	۳۱۱	۳۸۸	۵۵۵	۴۵۳	۵۵۸	۷۶۴	۱۱۲۵	۱۳۴۳	۱۱۹۱	۱۱۶۵
خارجی	۹۶	۹۷	۶۰	۷۴	۶۶	۱۱۲	۱۳۷	۹۸	۲۳۴	۲۳۴	۲۲۱	۹۹	۴۰
جمع	۳۲۶	۴۶۰	۲۹۶	۳۸۵	۴۵۴	۶۶۷	۵۹۰	۶۵۶	۹۹۸	۱۳۵۹	۱۵۶۴	۱۲۹۰	۱۲۰۵

نمودار ۸۵ - تعداد مقالات ارائه شده در کنفرانس های ملی و بین المللی دانشگاه شهید چمران اهواز طی سالهای ۹۲ - ۱۳۸۰



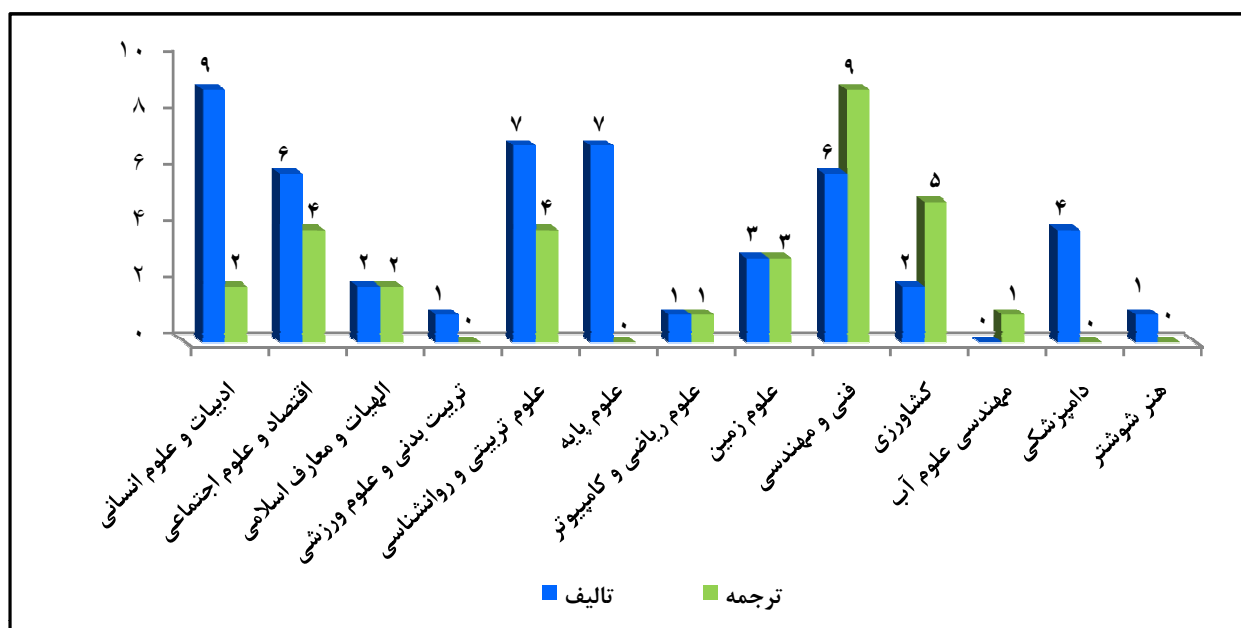
نمودار ۸۶ - تعداد مقالات ارائه شده در کنفرانس های داخلی و خارج دانشگاه شهید چمران اهواز طی سالهای ۹۲ - ۱۳۸۰



جدول ۱۶۲ - تعداد کتب چاپ شده توسط اعضای هیات علمی دانشگاه شهید چمران اهواز در سال ۱۳۹۲

گروه	دانشکده	تالیف کتاب	ترجمه کتاب
علوم انسانی	ادبیات و علوم انسانی	۹	۲
	اقتصاد و علوم اجتماعی	۶	۴
	الهیات و معارف اسلامی	۲	۲
	تربیت بدنی و علوم ورزشی	۱	۰
	علوم تربیتی و روانشناسی	۷	۴
جمع گروه			۱۲
علوم پایه	علوم پایه	۷	۰
	علوم ریاضی و کامپیوتر	۱	۱
	علوم زمین	۳	۳
جمع گروه			۴
فنی و مهندسی	فنی و مهندسی	۶	۹
جمع گروه			۹
کشاورزی	کشاورزی	۲	۵
	مهندسی علوم آب	۰	۱
جمع گروه			۶
دامپزشکی	دامپزشکی	۴	۰
جمع گروه			۴
هنر شواستر	هنر شواستر	۱	۰
جمع گروه			۱
جمع دانشگاه			۳۱

نمودار ۸۷ - تعداد کتب چاپ شده توسط اعضای هیات علمی دانشگاه شهید چمران اهواز در سال ۱۳۹۲

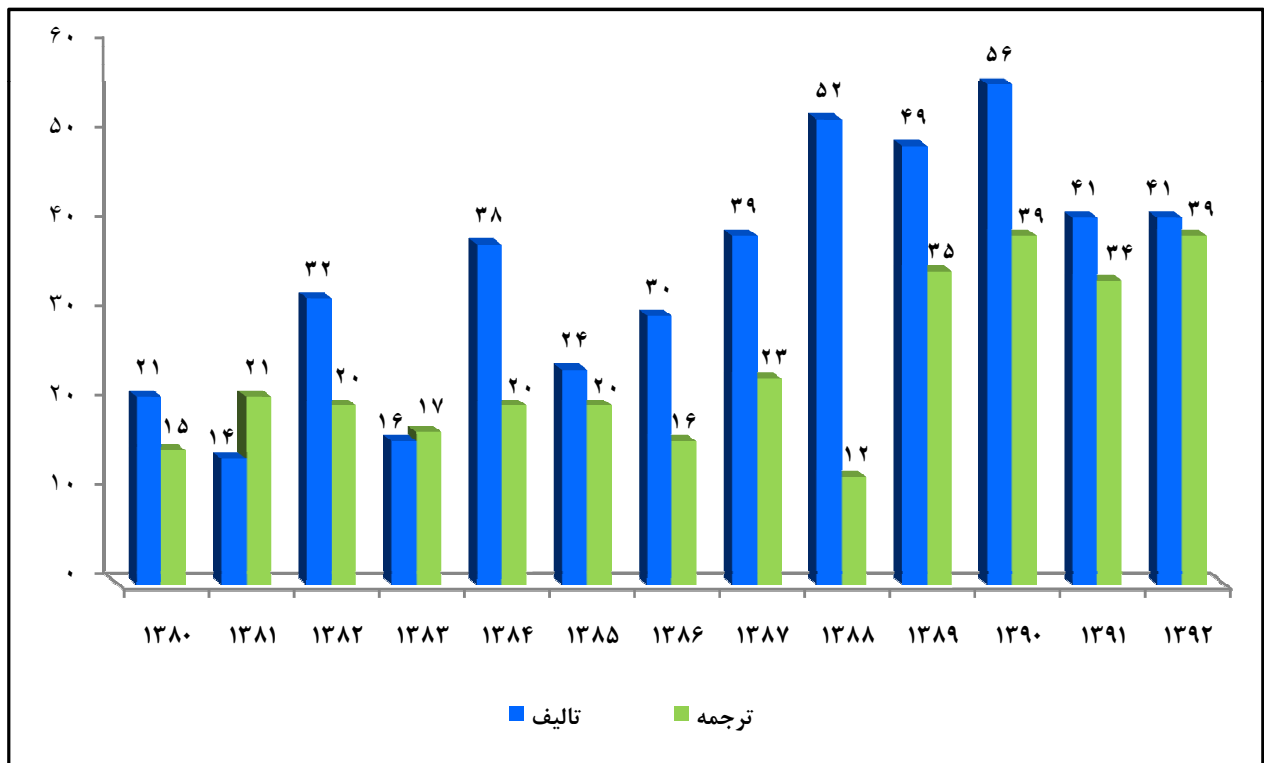




جدول ۱۶۳ - تعداد کتب چاپ شده توسط اعضای هیات علمی دانشگاه شهید چمران اهواز طی سالهای ۹۲ - ۱۳۸۰

سال	۱۳۸۰	۱۳۸۱	۱۳۸۲	۱۳۸۳	۱۳۸۴	۱۳۸۵	۱۳۸۶	۱۳۸۷	۱۳۸۸	۱۳۸۹	۱۳۹۰	۱۳۹۱	۱۳۹۲
تالیف	۲۱	۱۴	۳۲	۱۶	۳۸	۲۴	۳۰	۳۹	۵۲	۴۹	۵۶	۴۱	۴۱
ترجمه	۱۵	۲۱	۲۰	۱۷	۲۰	۲۰	۱۶	۲۳	۱۲	۳۵	۳۹	۳۴	۳۹

نمودار ۸۸ - تعداد کتب چاپ شده توسط اعضای هیات علمی دانشگاه شهید چمران اهواز طی سالهای ۹۲ - ۱۳۸۰





جدول ۱۶۴ - تعداد طرحهای تحقیقاتی داخلی و مشترک با سایر دستگاه ها طی سالهای ۹۲ - ۱۳۸۳

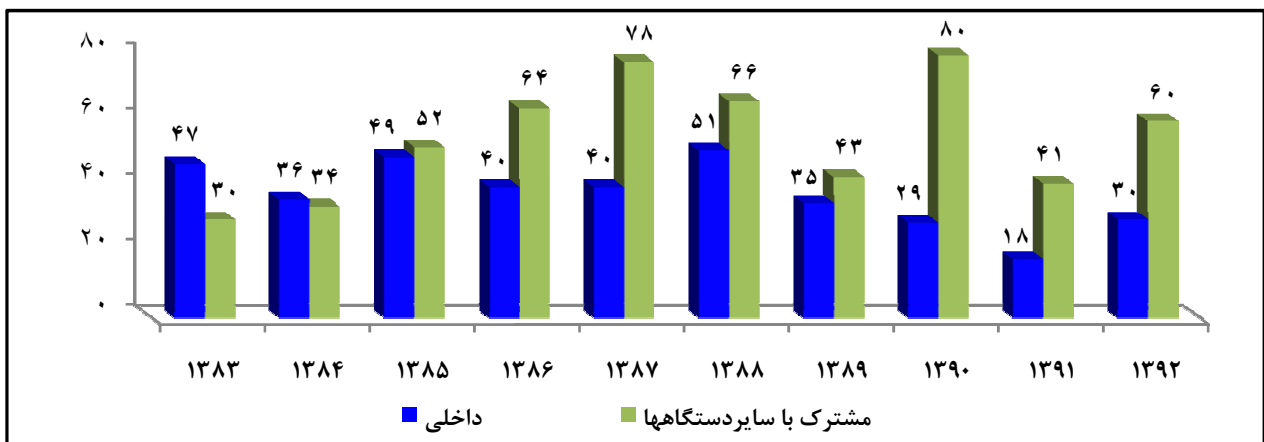
سال		۱۳۸۳	۱۳۸۴	۱۳۸۵	۱۳۸۶	۱۳۸۷	۱۳۸۸	۱۳۸۹	۱۳۹۰	۱۳۹۱	۱۳۹۲
طرحهای تحقیقاتی داخلی	مصوب	۴۷	۳۶	۴۹	۴۰	۴۰	۵۱	۳۵	۲۹	۱۸	۳۰
	خاتمه یافته	۳۵	۳۵	۱۲	۶۳	۲۸	۴۶	۳۱	۲۳	۴۱	۱۴
طرحهای تحقیقاتی مشترک با سایر	مصوب	۳۰	۳۴	۵۲	۶۴	۷۸	۶۶	۴۳	۸۰	۴۱	۶۰
	خاتمه یافته	۲۲	۱۲	۲۰	۲۲	۴۲	۲۹	۲۸	۲۴	۲۰	۳۲

جدول ۱۶۵ - مبلغ کل اعتبار طرحهای داخلی مصوب و کل مبلغ جذب شده از طریق قراردادهای تحقیقاتی طی سالهای ۹۲ - ۱۳۸۳

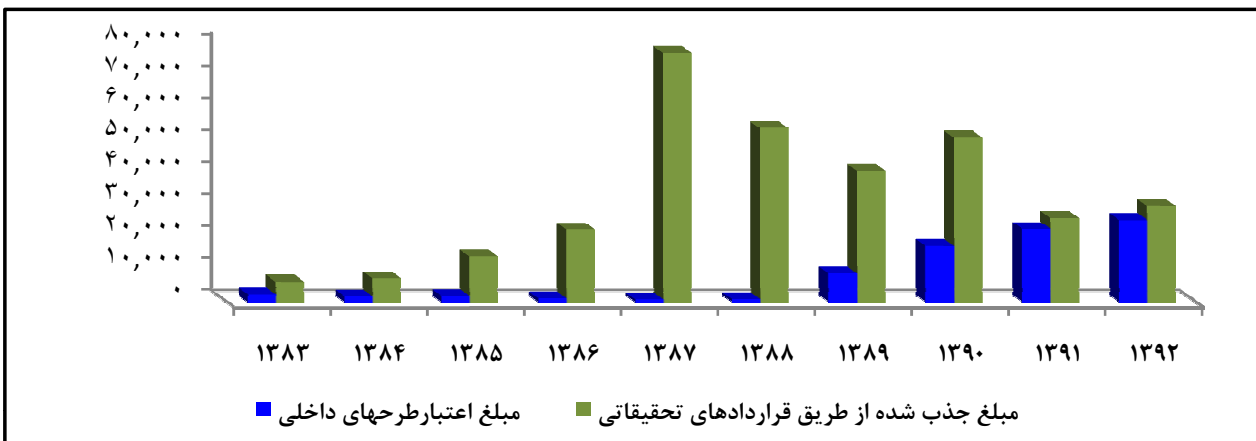
سال		۱۳۸۳	۱۳۸۴	۱۳۸۵	۱۳۸۶	۱۳۸۷	۱۳۸۸	۱۳۸۹	۱۳۹۰	۱۳۹۱	۱۳۹۲
* مبلغ اعتبار طرحهای داخلی مصوب (به میلیون ریال)		۲,۳۷۰	۱,۷۱۲	۱,۸۵۷	۱,۱۵۴	۷۸۸	۸۷۶	۸,۹۴۴	۱۷,۵۶۷	۲۲,۷۱۳	۲۵,۶۰۷
	مبلغ جذب شده از طریق قراردادهای تحقیقاتی (به میلیون ریال)	۶,۲۹۶	۷,۳۶۴	۱۴,۱۵۷	۲۲,۶۳۰	۷۷,۹۰۳	۵۴,۳۵۳	۴۱,۰۲۵	۵۱,۳۲۱	۲۶,۲۵۰	۲۹,۸۵۶

* از سال ۱۳۸۹ مبلغ اعتبار ویژه پژوهشی (گرن ت) لحاظ گردیده است.

نمودار ۸۹ - تعداد طرحهای تحقیقاتی مصوب داخلی و مشترک با سایر دستگاه ها طی سالهای ۹۲ - ۱۳۸۳



نمودار ۹۰ - مبلغ کل اعتبار طرحهای داخلی مصوب و کل مبلغ جذب شده از طریق قراردادهای تحقیقاتی طی سالهای ۹۲ - ۱۳۸۳

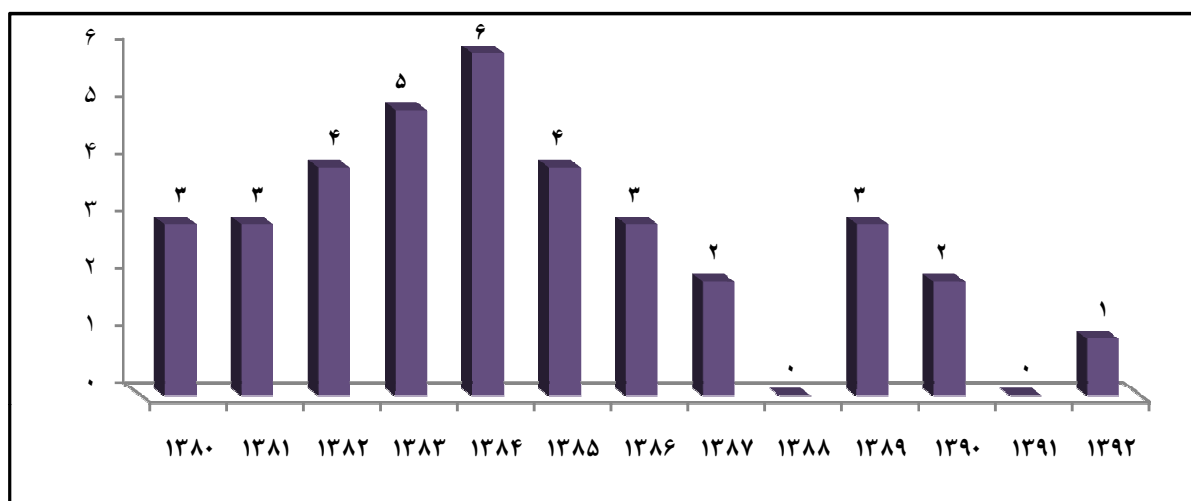




جدول ۱۶۶ - تعداد اعضای هیات علمی اعزام شده به فرصت مطالعاتی (خارج از کشور) دانشگاه شهید چمران اهواز طی سالهای ۹۲ - ۱۳۸۰

سال	۱۳۸۰	۱۳۸۱	۱۳۸۲	۱۳۸۳	۱۳۸۴	۱۳۸۵	۱۳۸۶	۱۳۸۷	۱۳۸۸	۱۳۸۹	۱۳۹۰	۱۳۹۱	۱۳۹۲
تعداد	۳	۳	۴	۵	۶	۴	۳	۲	۰	۳	۲	۰	۱

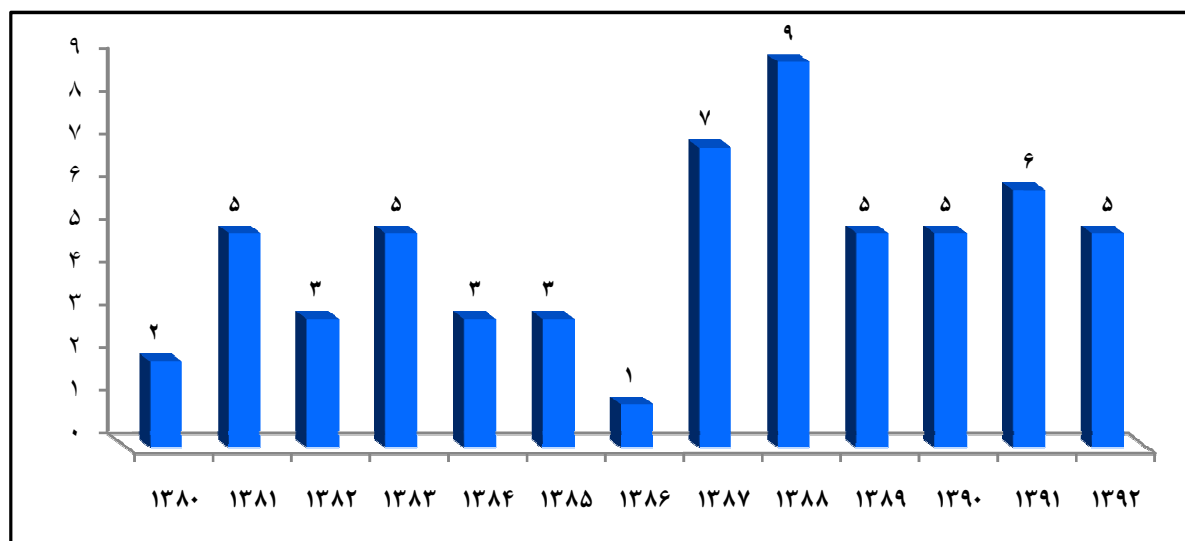
نمودار ۹۱ - تعداد اعضای هیات علمی اعزام شده به فرصت مطالعاتی (خارج از کشور) دانشگاه شهید چمران اهواز طی سالهای ۹۲ - ۱۳۸۰



جدول ۱۶۷ - تعداد سمینارهای علمی برگزار شده در دانشگاه شهید چمران اهواز طی سالهای ۹۲ - ۱۳۸۰

سال	۱۳۸۰	۱۳۸۱	۱۳۸۲	۱۳۸۳	۱۳۸۴	۱۳۸۵	۱۳۸۶	۱۳۸۷	۱۳۸۸	۱۳۸۹	۱۳۹۰	۱۳۹۱	۱۳۹۲
تعداد	۲	۵	۳	۵	۳	۳	۱	۷	۹	۵	۵	۶	۵

نمودار ۹۲ - تعداد سمینارهای علمی برگزار شده در دانشگاه شهید چمران اهواز طی سالهای ۹۲ - ۱۳۸۰

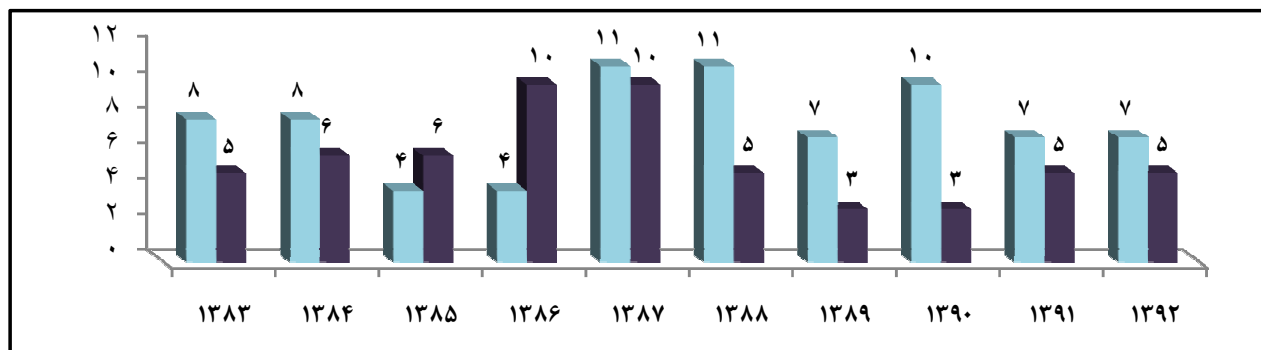




جدول ۱۶۸ - تعداد یادداشت تفاهم نامه های آموزشی، پژوهشی و فناوری دانشگاه طی سالهای ۹۲ - ۱۳۸۳

سال	۱۳۸۳	۱۳۸۴	۱۳۸۵	۱۳۸۶	۱۳۸۷	۱۳۸۸	۱۳۸۹	۱۳۹۰	۱۳۹۱	۱۳۹۲
کل تفاهم نامه منعقد	۸	۸	۴	۴	۱۱	۱۱	۷	۱۰	۷	۷
منعقد با همتایان خارجی	۵	۶	۳	۳	۱۰	۵	۳	۳	۵	۵

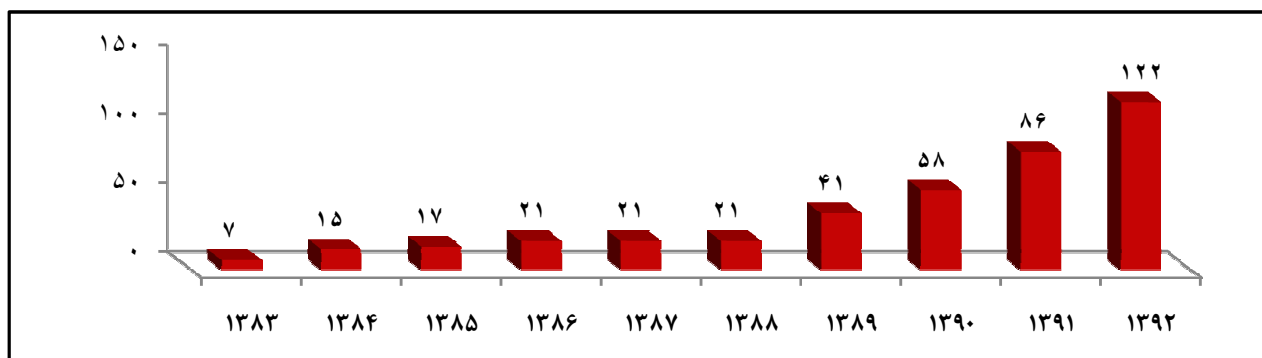
نمودار ۹۳ - تعداد یادداشت تفاهم نامه های آموزشی، پژوهشی و فناوری منعقد با همتایان خارجی دانشگاه طی سالهای ۹۲ - ۱۳۸۳



جدول ۱۶۹ - تعداد واحدهای فناور مستقل در پارکهای علم و فناوری ومراکز رشد واحدهای فناور دانشگاه طی سالهای ۹۲ - ۱۳۸۳

سال	۱۳۸۳	۱۳۸۴	۱۳۸۵	۱۳۸۶	۱۳۸۷	۱۳۸۸	۱۳۸۹	۱۳۹۰	۱۳۹۱	۱۳۹۲
تعداد	۷	۱۵	۱۷	۲۱	۲۱	۲۱	۴۱	۵۸	۸۶	۱۲۲

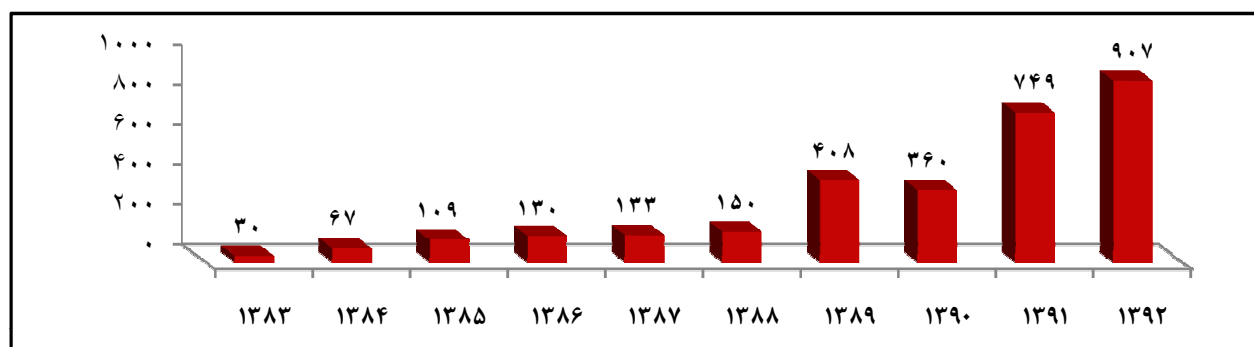
نمودار ۹۴ - تعداد واحدهای فناور مستقل در پارکهای علم و فناوری ومراکز رشد واحدهای فناور دانشگاه طی سالهای ۹۲ - ۱۳۸۳



جدول ۱۷۰ - تعداد دانشگران شاغل در موسسات مستقر در پارکها ومراکز رشد دانشگاه طی سالهای ۹۲ - ۱۳۸۳

سال	۱۳۸۳	۱۳۸۴	۱۳۸۵	۱۳۸۶	۱۳۸۷	۱۳۸۸	۱۳۸۹	۱۳۹۰	۱۳۹۱	۱۳۹۲
تعداد	۳۰	۶۷	۱۰۹	۱۳۰	۱۳۳	۱۵۰	۴۰۸	۳۶۰	۷۴۹	۹۰۷

نمودار ۹۵ - تعداد دانشگران شاغل در موسسات مستقر در پارکها ومراکز رشد دانشگاه طی سالهای ۹۲ - ۱۳۸۳





عناوین رشته های شناخته شده به عنوان قطب علمی دانشگاه شهید چمران اهواز در سال ۱۳۹۲

- ۱ - مدیریت دانش (سال ۱۳۹۱)
 ۲ - آموزش مداوم (سال ۱۳۹۱)
 ۳ - بهداشت و بیماریهای گاو میش (سال ۱۳۹۱)
 ۴ - بهره برداری از شبکه های آبیاری و زهکشی (۱۳۸۳-۱۳۷۹)

عناوین مجله های علمی - پژوهشی، ملی و بین المللی دانشگاه شهید چمران اهواز در سال ۱۳۹۲ براساس سال تاسیس

ردیف	عنوان مجله	رتبه علمی مجلات
۱۰	مشاوره کاربردی (۱۳۸۸)	ISC
۱۱	مدلسازی پیشرفته ریاضی (۱۳۸۹)	ISC
۱۲	مهندسی زراعی (۱۳۸۷)	ISC
۱۳	گیاه پزشکی (۱۳۸۷)	ISC
۱۴	مطالعه کتابداری و علوم ارتباطات کتابداری (۱۳۸۷)	ISC
۱۵	علوم و مهندسی آبیاری (۱۳۸۷)	ISC
۱۶	توسعه اجتماعی (۱۳۸۰)	علمی پژوهشی
۱۷	Etudes de Langue et litterature francaises (۱۳۸۹)	ISC
۱۸	Iranian Journal of Ruminants Health Research (۱۳۹۲)	علمی پژوهشی

ردیف	عنوان مجله	رتبه علمی مجلات
۱	اقتصاد مقداری (۱۳۸۰)	ISC
۲	پژوهش سیستم های بس ذره ای (۱۳۸۹)	ISC
۳	تولیدات گیاهی (۱۳۸۷)	ISC
۴	دامپزشکی ایران (۱۳۷۴)	ISC
۵	دست آوردهای روان شناختی (۱۳۸۷)	ISC
۶	زمین شناسی کاربردی پیشرفته (۱۳۹۰)	ISC
۷	علوم تربیتی (۱۳۸۷)	ISC
۸	Research in Applied Linguistic studies (۱۳۸۹)	ISC
۹	Iranian Journal of Enviornmental Hazards (۱۳۹۰)	علمی پژوهشی

مراکز تحقیقاتی دانشگاه شهید چمران اهواز در سال ۱۳۹۲ بر اساس سال تاسیس

- مرکز تحقیقات علوم رفتاری (۱۳۸۵)
 - پژوهشکده آب و انرژی جندی شاپور (۱۳۸۷)
 - مرکز تحقیقات بیوتکنولوژی علوم زیستی (۱۳۸۷)
 - مرکز تحقیقات حفاری (۱۳۸۳)
 - مرکز پژوهشی شبکه های گازرسانی (۱۳۹۱)
 - مرکز پژوهشی منطقه ای ریزگردها (۱۳۹۱)
 - مرکز پژوهشی زمین شناسی وزمین شیمی نفت (۱۳۹۰)
 - مرکز پژوهشی زهکشی (۱۳۹۲)



جدول ۱۷۱ - وضعیت کتابخانه های دانشگاه شهید چمران اهواز در سال ۱۳۹۲

مجلات				تعداد کتب موجود						دانشکده
جمع	پایگاه اطلاعات	لاتین	فارسی	جمع		لاتین		فارسی		
				نسخه	عنوان	نسخه	عنوان	نسخه	عنوان	
۰	۰	۰	۰	۱۰۲,۵۴۴	۳۷,۴۵۴	۵۷,۰۵۴	۲۱,۷۱۵	۴۵,۴۹۰	۱۵,۷۳۹	ادبیات و علوم انسانی
۰	۰	۰	۰	۲,۳۰۰	۲,۲۰۰	۱,۲۰۰	۱,۲۰۰	۱,۱۰۰	۱,۰۰۰	اقتصاد و علوم اجتماعی (مشترک با کتابخانه مرکزی)
۱۹	۰	۰	۱۹	۳۲,۵۴۵	۱۵,۲۲۰	۴۰۶	۲۹۶	۳۲,۱۳۹	۱۴,۹۲۴	الهیات و معارف اسلامی
۳۷	۰	۱۰	۲۷	۵,۲۶۹	۴,۷۶۳	۱,۴۸۳	۱,۴۷۳	۳,۷۸۶	۳,۲۹۰	تربیت بدنی و علوم ورزشی
۵۳۲	۰	۳۱۵	۲۱۷	۲۹,۵۸۱	۱۹,۰۹۳	۹,۸۸۲	۸,۱۶۳	۱۹,۶۹۹	۱۰,۹۳۰	علوم تربیتی و روانشناسی
	۰			۳۷,۰۵۹	۲۴,۹۹۸	۲۱,۹۲۴	۱۶,۶۱۳	۱۵,۱۳۵	۸,۳۸۵	علوم پایه + علوم زمین
۱۴۸	۰	۱۴۲	۶	۲۱,۳۰۱	۱۸,۲۵۱	۱۵,۱۰۱	۱۳,۳۱۵	۶,۲۰۰	۴,۹۳۶	علوم ریاضی
۰	۰	۰	۰	۰	۰	۰	۰	۰	۰	فنی و مهندسی (مشترک با کتابخانه مرکزی)
۴۳۸	۰	۱۰۸	۳۳۰	۱۸,۵۳۳	۱۲,۱۷۴	۹,۳۰۵	۷,۲۳۷	۹,۲۲۸	۴,۹۳۷	کشاورزی
۴۳	۰	۲۰	۲۳	۴,۰۵۵	۱,۹۴۷	۷۴۷	۷۴۷	۳,۳۰۸	۱,۲۰۰	مهندسی علوم آب
۲۴	۰		۲۴	۱۳,۹۵۵	۷,۷۳۵	۵,۰۵۹	۳,۴۴۱	۸,۸۹۶	۴,۲۹۴	دامپزشکی
۴۸	۰	۸	۴۰	۱۱,۹۶۴	۹,۹۶۴	۱,۷۶۴	۱,۷۴۴	۱۰,۲۰۰	۸,۲۲۰	هنر شوستر
۱,۶۶۶	۱۶	۱۰۰	۱,۵۵۰	۱۶۲,۳۷۴	۸۵,۰۱۶	۳۱,۶۵۳	۲۶,۶۰۸	۱۳۰,۷۲۱	۵۸,۴۰۸	کتابخانه مرکزی
۲,۹۵۵	۱۶	۷۰۳	۲,۲۳۶	۴۴۱,۴۸۰	۲۳۸,۸۱۵	۱۵۵,۵۷۸	۱۰۲,۵۵۲	۲۸۵,۹۰۲	۱۳۶,۲۶۳	جمع کل

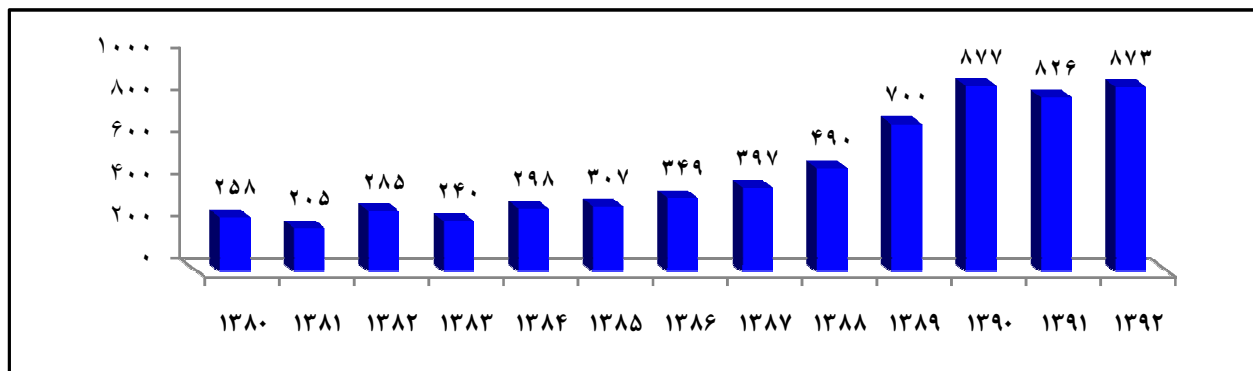
آمار تعداد مجلات فارسی و لاتین در دانشکده های ادبیات، علوم، علوم زمین و تعداد مجلات لاتین در دانشکده دامپزشکی توسط واحد های مربوطه ارائه نگردیده است.



جدول ۱۷۲ - تعداد پایان نامه دفاع شده دانشجویان تحصیلات تکمیلی دانشگاه شهید چمران اهواز طی سالهای ۹۲ - ۱۳۸۰

سال	۱۳۸۰	۱۳۸۱	۱۳۸۲	۱۳۸۳	۱۳۸۴	۱۳۸۵	۱۳۸۶	۱۳۸۷	۱۳۸۸	۱۳۸۹	۱۳۹۰	۱۳۹۱	۱۳۹۲
مقطع	۱۹	۱۳	۱۴	۲۰	۲۴	۲۹	۳۰	۲۳	۲۹	۲۰	۳۶	۹۱	۶۱
دکتری تخصصی	۲۲	۲۲	۵۹	۲۸	۴۴	۲۷	۲۳	۴۴	۲۰	۵۲	۳۶	۶۰	۴۳
دکتری حرفه ای	۲۱۷	۱۷۰	۲۱۲	۱۹۲	۲۳۰	۲۵۱	۲۹۶	۲۳۰	۴۳۱	۶۲۸	۸۰۵	۶۷۵	۷۶۹
کارشناسی ارشد	۲۵۸	۲۰۵	۲۸۵	۲۴۰	۲۹۸	۳۰۷	۳۴۹	۳۹۷	۴۹۰	۷۰۰	۸۷۷	۸۲۶	۸۷۳
جمع													

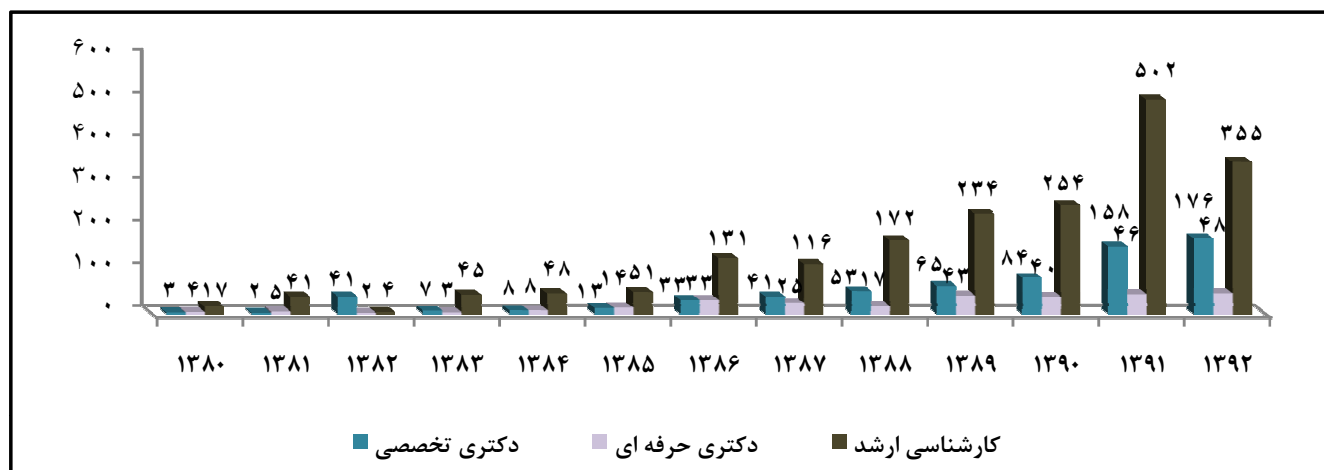
نمودار ۹۶ - تعداد پایان نامه دفاع شده دانشجویان تحصیلات تکمیلی دانشگاه شهید چمران اهواز طی سالهای ۹۲ - ۱۳۸۰



جدول ۱۷۳ - تعداد مقالات دانشجویان تحصیلات تکمیلی دانشگاه شهید چمران اهواز طی سالهای ۹۲ - ۱۳۸۰

عنوان	سال	۱۳۸۰	۱۳۸۱	۱۳۸۲	۱۳۸۳	۱۳۸۴	۱۳۸۵	۱۳۸۶	۱۳۸۷	۱۳۸۸	۱۳۸۹	۱۳۹۰	۱۳۹۱	۱۳۹۲
مقالات چاپ شده در مجلات علمی	دکتری تخصصی	۳	۲	۴۱	۷	۸	۱۳	۲۳	۴۱	۱۷	۱۷	۱۷	۳	۳
	دکتری حرفه ای	۴	۵	۲	۳	۸	۱۴	۲۳	۲	۱۷	۱۷	۱۷	۴	۴
	کارشناسی ارشد	۱۷	۴۱	۴	۴۵	۴۸	۵۱	۱۳۱	۴۸	۱۱۶	۱۷۲	۲۳۴	۲۵۴	۱۷۶
	جمع	۲۴	۴۸	۴۷	۵۵	۶۴	۷۸	۱۹۷	۶۴	۲۷۸	۳۴۲	۳۴۲	۳۴۲	۱۷۶
مقالات ارائه شده در کنفرانسهای علمی ملی و بین المللی	دکتری تخصصی	۲	۸	۳	۱۲	۱۳	۳۹	۵۷	۱۲	۱۲	۳۹	۱۱۲	۲	۲
	دکتری حرفه ای	۳۳	۳۴	۲۶	۱۸	۶۰	۵۶	۱۳۲	۱۸	۱۶۶	۱۵۶	۱۳۲	۷۵	۴۸
	کارشناسی ارشد	۳۶	۸۲	۶۰	۸۷	۹۹	۲۴۰	۱۹۶	۸۷	۲۸۳	۳۹۰	۶۹۷	۷۳۵	۶۴۱
	جمع	۷۱	۱۲۴	۸۹	۱۱۷	۱۷۲	۳۳۵	۳۸۵	۱۱۷	۷۲۳	۹۱۵	۹۱۵	۹۱۵	۸۰۱

نمودار ۹۷ - تعداد مقالات چاپ شده دانشجویان تحصیلات تکمیلی دانشگاه شهید چمران اهواز طی سالهای ۹۲ - ۱۳۸۰





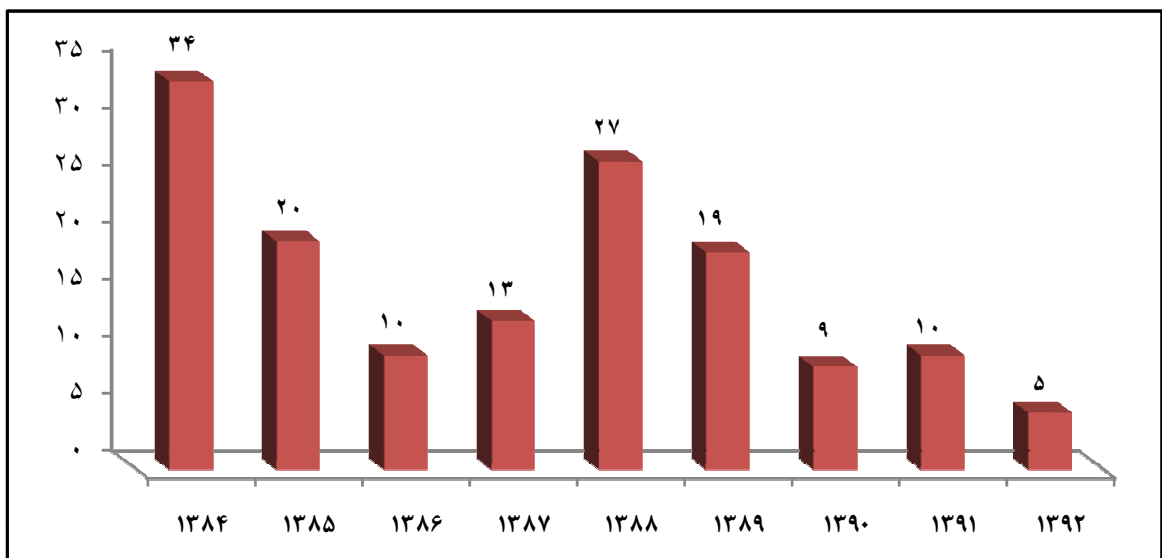
جدول ۱۷۴ - گسترش مراکز رشد و پارکهای علم و فناوری در دانشگاه شهید چمران اهواز طی سالهای ۹۲ - ۱۳۸۳

سال										عنوان فعالیت
۱۳۹۲	۱۳۹۱	۱۳۹۰	۱۳۸۹	۱۳۸۸	۱۳۸۷	۱۳۸۶	۱۳۸۵	۱۳۸۴	۱۳۸۳	
۵۸	۶۵	۷۱	۷۲	۵۲	۴۹	۴۲	۲۲	۳۱	۲۰	تعداد طرح های رسیده
۳۳	۳۲	۲۲	۷	۸	۸	۵	۶	۱۰	۱۰	تعداد طرح های پذیرش شده
۱۲۲	۸۶	۵۸	۴۲	۲۲	۲۱	۲۰	۱۷	۱۵	۱۰	تعداد کل شرکت های مستقر
۰	۴	۱	۱	۳	۲	۱	۳	۲	-	تعداد شرکت های اخراج شده
۲	۴	۴	۵	۳	۴	۱	۱	۰	-	تعداد شرکت های خارج شده موفق
۱۳	۱۴	۱۱	۸	۱۱	۸	۹	۱۱	۱۸	-	تعداد جلسات شورای فناوری
۱۶	۵	۳	۳	۱۲	۹	۱۲	۱	۶	-	تعداد اختراعات ثبت شده توسط شرکت های مستقر

جدول ۱۷۵ - فعالیت های مرکز کارآفرینی دانشگاه شهید چمران اهواز طی سالهای ۹۲ - ۱۳۸۴

سال										عنوان فعالیت
۱۳۹۲	۱۳۹۱	۱۳۹۰	۱۳۸۹	۱۳۸۸	۱۳۸۷	۱۳۸۶	۱۳۸۵	۱۳۸۴		
۳	۴	۴	۶	۱۳	۸	۴	۸	۱۴	برگزاری کارگاه آموزشی	
۰	۰	۰	۰	۱	۰	۰	۱	۳	برگزاری اردوی علمی و بازدید	
۱	۱	۰	۳	۴	۲	۳	۳	۳	برگزاری و شرکت در سمینار	
۰	۱	۱	۰	۰	۰	۰	۲	۲	برگزاری جشن و مسابقه	
۱	۴	۲	۴	۴	۱	۰	۲	۶	طرح های پژوهشی دریافت شده	
۰	۰	۲	۶	۵	۲	۳	۴	۶	طرح های پیش رشد دریافت شده	
۵	۱۰	۹	۱۹	۲۷	۱۳	۱۰	۲۰	۳۴	جمع	

نمودار ۹۸ - فعالیت های مرکز کارآفرینی دانشگاه شهید چمران اهواز طی سالهای ۹۲ - ۱۳۸۴





فعالیت های دانشجویی دانشگاه شهید چمران اهواز در سال تحصیلی ۹۳-۹۲



جدول ۱۷۶ - وضعیت خوابگاه های دانشجویی دانشگاه شهید چمران اهواز طی سالهای ۹۲ - ۱۳۸۵

سال	تعداد خوابگاه ها		خواهران			برادران	
	خواهران	برادران	تعداد	ظرفیت	ظرفیت	تعداد	ظرفیت
			اتاقها	اسمی	فعلی	اتاقها	اسمی
۱۳۸۵	۱۱ بلوک + ۲ خوابگاه در سطح شهر	۴ بلوک + ۳ خوابگاه در سطح شهر	۵۹۲	۱۷۱۵	۲۷۵۸	۴۰۷	۱۴۴۴
۱۳۸۶	۱۱ بلوک + ۲ خوابگاه در سطح شهر	۴ بلوک + ۳ خوابگاه در سطح شهر	۵۹۱	۱۷۱۵	۲۷۸۴	۴۰۷	۱۴۴۴
۱۳۸۷	۱۱ بلوک + ۲ خوابگاه در سطح شهر	۴ بلوک + ۴ خوابگاه در سطح شهر	۶۰۴	۱۶۱۰	۲۸۶۰	۴۱۹	۱۷۲۰
۱۳۸۸	۱۱ بلوک + ۲ خوابگاه در سطح شهر	۴ بلوک + ۴ خوابگاه در سطح شهر	۶۸۴	۲۴۲۳	۳۰۵۱	۴۱۹	۱۷۲۰
۱۳۸۹	۱۱ بلوک + ۲ خوابگاه در سطح شهر	۴ بلوک + ۳ خوابگاه در سطح شهر	۷۱۵	۲۲۲۰	۳۴۲۹	۴۸۳	۱۷۰۴
۱۳۹۰	۱۲ بلوک + ۲ خوابگاه در سطح شهر	۴ بلوک + ۴ خوابگاه در سطح شهر	۷۲۹	۲۲۱۶	۳۷۶۱	۵۲۷	۲۰۵۲
۱۳۹۱	۱۲ بلوک + ۱ خوابگاه در سطح شهر	۴ بلوک + ۵ خوابگاه در سطح شهر	۶۹۷	۲۱۱۶	۲۹۶۶	۵۶۵	۲۵۶۱
۱۳۹۲	۱۲ بلوک خوابگاهی	۴ بلوک + ۶ خوابگاه در سطح شهر	۶۵۸	۱۹۳۸	۲۸۸۴	۶۲۶	۲۷۳۹

جدول ۱۷۷ - وضعیت ارائه خدمات اداره رفاه دانشجویی دانشگاه شهید چمران اهواز طی سالهای ۹۲ - ۱۳۸۴

سال	وام تحصیلی	تعداد دانشجویان دارای کار دانشجویی	تعداد دانشجویان بهره مند از وام حج عمره	وام شهریه (نوبت دوم)	وام ضروری	وام ودیعه مسکن	وام ازدواج	بیمه حوادث	سایر وامها
۱۳۸۴	۴۶۳۴	۳۵۸	۱۱۲	۱۷۵۶	۲۶۵	۰	۱۷۸	۱۲۴۰۶	۱۱۱
۱۳۸۵	۴۳۱۴	۳۴۷	۱۱۴	۲۲۹۶	۳۸۰	۶	۹۳	۱۲۰۱۱	۶۵
۱۳۸۶	۳۵۶۲	۳۶۲	۱۶۳	۲۳۱۳	۴۷۴	۵	۱۱۲	۱۲۴۷۴	۳۶
۱۳۸۷	۳۵۳۰	۳۷۱	۹۱	۲۰۵۳	۱۹۴	۳۱	۰	۱۳۳۰۸	۱
۱۳۸۸	۲۸۴۵	۵۰۲	۱۱۶	۸۹	۱۴۸	۳۶	۰	۱۳۳۹۱	۳۹
۱۳۸۹	۲۳۵۱	۳۸۶	۴۱	۷۰۴	۱۱۸	۲۵	۰	۱۴۳۱۳	۱۰
۱۳۹۰	۲۸۵۰	۴۱۸	۶۶	۱۰۱۴	۱۶۹	۴۴	۰	۱۴۲۸۴	۰
۱۳۹۱	۳۰۱۱	۶۴۸	۱۸	۸۳۱	۱۷۴	۷۷	۰	۱۵۰۹۶	۰
۱۳۹۲	۳۱۸۳	۷۸۳	۷	۷۴۰	۲۶۱	۷۴	۰	۱۵۲۹۲	۲



جدول ۱۷۸ - فعالیت مدیریت تربیت بدنی حوزه معاونت دانشجویی

دانشگاه شهید چمران اهواز طی سالهای ۹۲ - ۱۳۸۵

سال	انجمن های ورزشی فعال	تیم های ورزشی فعال	تعداد مسابقه برگزار شده در دانشگاه	تعداد اعزام تیم
۱۳۸۵	۱۱	۱۶	۰	۸
۱۳۸۶	۱۱	۱۶	۰	۹
۱۳۸۷	۱۱	۱۸	۱۵	۷
۱۳۸۸	۱۱	۱۹	۳	۷
۱۳۸۹	۱۱	۱۷	۳	۶
۱۳۹۰	۱۱	۱۹	۵	۱۴
۱۳۹۱	۱۱	۸	۸	۰
۱۳۹۲	۱۲	۱۲	...	۱۲

جدول ۱۷۹ - فعالیت مرکز مشاوره حوزه معاونت دانشجویی

دانشگاه شهید چمران اهواز طی سالهای ۹۲ - ۱۳۸۵

سال	مراجعه کننده		تعداد دانشجوی مراجعه کننده	تعداد جلسات درمان فردی	تعداد جلسات درمان گروهی	تعداد آموزشهای گروهی	تعداد کل جلسات
	مرد	زن					
۱۳۸۵	۴۰۷	۱۱۰	۵۱۳	۷۲۸	۷	۱۹	۷۵۴
۱۳۸۶	۶۹۰	۲۴۲	۹۲۷	۹۷۵	۲۲	۱۸	۱۰۱۵
۱۳۸۷	۲۱۶	۸۷	۲۹۲	۴۸۴	۰	۷	۴۹۱
۱۳۸۸	۷۴۱	۲۲۸	۹۵۷	۹۶۹	۰	۳۱	۱۰۰۰
۱۳۸۹	۹۵۶	۲۰۷	۱۱۲۸	۵۲۳	۰	۱۵	۵۳۸
۱۳۹۰	۷۷۲	۲۰۴	۹۶۰	۹۷۶	۰	۹	۹۸۵
۱۳۹۱	۶۳۲	۲۲۹	۸۳۵	۸۶۱	۰	۹	۸۷۰
۱۳۹۲	۷۵۷	۳۶۶	۶۵۸	۱۱۲۳	۴۹	۶	۱۱۷۸

جدول ۱۸۰ - فعالیت مرکز درمانی حوزه معاونت دانشجویی

دانشگاه شهید چمران اهواز طی سالهای ۹۲ - ۱۳۸۵

سال	صدور تأییدیه پزشک معتمد		تعداد کل مراجعین								مراجعین		
			پزشک عمومی		دندانپزشک		تزریقات و پانسمان		واکسیناسیون هیپاتیت B				
	کارمند	دانشجو	مرد	زن	مرد	زن	مرد	زن	مرد	زن	کارمند	دانشجو	
۱۳۸۵	۶۵۷	۳۰	۱۵۱۰	۳۰۰۳	۳۶۶	۷۲۵	۷۸۲	۲۲۲۲	۱۵۱۱	۲۶۴۳	۱۲۷۰۶	۹۵	۱۰۱۰
۱۳۸۶	۶۱۲	۴۴	۱۸۶۸	۳۲۴۹	۹۲۶	۱۴۳۱	۱۱۳	۲۵۵۱	۸۸۷	۱۴۰۲	۱۰۵۴۵	۱۸۴	۳۳۵۴
۱۳۸۷	۳۲۷	۶۳	۲۰۳۰	۵۲۳۷	۸۰۶	۱۷۱۶	۱۲۶۵	۴۳۷۰	۵۳۲	۹۰۵	۱۳۵۴۱	۱۹۸	۳۵۱۲
۱۳۸۸	۴۳۶	۴۶	۸۱۱۲	۲۶۴۰	۵۰۲	۶۶۸	۸۵۸	۴۰۱۲	۲۷۰	۵۶۲	۱۶۸۳۷	۲۶	۱۲۴۳
۱۳۸۹	۲۲۷	۳۴	۱۶۵۰	۳۹۸۹	۴۴۱	۵۸۸	۵۲۲	۴۱۱۶	۳۰۰	۴۳۷	۹۱۸۴	۴۷	۳۰۷۶
۱۳۹۰	۱۸۳	۴۴	۱۰۳۷	۳۲۰۵	۴۸۹	۷۸۲	۵۴۱	۲۶۵۸	۱۰۱	۳۰۰	۷۹۴۳	۴۳	۱۳۵۴
۱۳۹۱	۳۲۳	۷۸	۱۲۱۸	۳۷۵۳	۳۸۱	۴۵۴	۷۸۶	۳۹۷۶	۲۸	۶۵	۹۱۵۰	۱۰۷	۱۸۰۵
۱۳۹۲	۳۰۵	۸۴	۱۳۵۸	۳۳۹۵	۵۳۹	۴۱۴	۸۳۲	۳۳۰۴	۲۶	۵۵	۸۲۹۷	۱۵۴	۱۸۶۱



فعّالیت های فرهنگی
دانشگاه شهید چمران
اهواز در
سال تحصیلی ۹۲-۹۳



جدول ۱۸۱ - فعالیت های مدیریت فرهنگی دانشگاه شهید چمران اهواز در سال تحصیلی ۹۲ - ۱۳۸۴

۱۳۹۲	۱۳۹۱	۱۳۹۰	۱۳۸۹	۱۳۸۸	۱۳۸۷	۱۳۸۶	۱۳۸۵	۱۳۸۴	عناوین فعالیت ها
۳۵	۴۵	۴۲	۴۱	۴۱	۴۵	۴۵	۴۴	۴۳	انجمن های علمی فعال
۵۵	۵۱	۹۸	۱۰۰	۱۰۵	۱۰۰	۹۰	۱۰۰	۳۰	تعداد نشریات دارای مجوز
۳۶	۲۲	۵۵	۷۸	۵۲	۴۵	۴۵	۵۰	۱۰	تعداد نشریات چاپ شده
۲۳	۲۲	۴۰	۳۳	۴۰	۴۰	۷۰	۵۰	۵۰	تعداد اردوها و گردشهای علمی
۲۴	۲۱	۴۸	۲۹	۱۸	۱۰	۱۲	۴	۳	تعداد مسابقات برگزار شده
۳۲	۳۲	۴۶	۵۱	۳۵	۱۹	۱۲	۱۱	۱۱	تعداد نمایشگاههای برگزار شده
۸	۲	۴	۰	۱۰	۰	۴	۲	۳	تعداد جشنواره های برگزار شده
۷۵	۹۶	۲۰	۲۶	۲۱	۱۸	۲۸	۷	۷	تعداد همایش های برگزار شده
۳۷	۱۹	۴۷	۷۴	۳۶	۳۴	۲۷	۴	۶	تعداد سمینارهای برگزار شده
۱۱۲	۱۱۴	۱۶۱	۱۷۶	۶۸	۷۲	۳۰	۱۵	۱۵	تعداد کلاسها و کارگاه های آموزشی
۸۴	۱۲۷	۱۴۳	۱۵۲	۱۱۶	۹۱	۱۶۴	۱۱۴	۱۱۲	تعداد دانشجویان بهره مند از حج عمره
۲۰۵	۱۴۶	۱۱۵	۱۵۰	۱۸۱	۵۸	۶۲	۳۵	۳۵	*سایر مراسم

* سایر مراسم شامل: پخش فیلم، گردهمایی، فراخوان، نشست، شب شعر، سخنرانی، کرسی آزاداندیشی، ... می باشد.

تشکل های فعال اسلامی دانشجویان دانشگاه شهید چمران اهواز در سال تحصیلی ۹۲ - ۹۳

۱ - انجمن اسلامی دانشجویان	۲ - بسیج دانشجویی
----------------------------	-------------------

کانون های فرهنگی، هنری و اجتماعی فعال دانشجویان دانشگاه شهید چمران اهواز در سال تحصیلی ۹۲ - ۹۳

کانون عاشورا و شهدا	کانون سلامت	کانون انتظار	کانون هلال احمر
کانون عفاف و حجاب	کانون تئاتر	کانون ادبی	کانون فیلم و عکس
کانون ایرانشناسی و گردشگری	کانون قرآن و عترت	کانون هنرهای تجسمی	



جدول ۱۸۲ - فهرست نشریات چاپ شده دانشجویی، فرهنگی دانشگاه شهید چمران اهواز در سال تحصیلی ۹۳ - ۹۲

ردیف	نام نشریه	نوع (سیاسی، اجتماعی، هنر)	ردیف	نام نشریه	نوع (سیاسی، اجتماعی، هنر)
۱	آخرین ستاره	فرهنگی - مذهبی	۱۹	سوره	فرهنگی - سیاسی - اجتماعی
۲	اقتصادروز	علمی	۲۰	شانزده میلی متری	فرهنگی - هنری
۳	اصلاحات	فرهنگی - سیاسی - اجتماعی	۲۱	شیرین بیان	علمی
۴	الفبا	فرهنگی	۲۲	صور	فرهنگی - اجتماعی
۵	اکسیر	علمی	۲۳	صدای دانشجو	فرهنگی - سیاسی - اجتماعی
۶	ارچین	علمی	۲۴	صدای امید	فرهنگی - سیاسی - اجتماعی
۷	ایستا	علمی	۲۵	طلوع	فرهنگی - سیاسی - اجتماعی - علمی
۸	اویان	فرهنگی - اجتماعی	۲۶	طنین	فرهنگی - سیاسی - اجتماعی
۹	آرمانشهر	علمی	۲۷	عروج	فرهنگی - سیاسی - اجتماعی - اقتصادی
۱۰	آزاداندیشی	فرهنگی - سیاسی - اجتماعی - علمی - اقتصادی	۲۸	مسیر	فرهنگی - سیاسی - اجتماعی
۱۱	اعتدال	فرهنگی - سیاسی - اجتماعی - علمی - اقتصادی - ادبی - ورزشی	۲۹	مهاجر	فرهنگی - سیاسی - اجتماعی
۱۲	بیطار	علمی	۳۰	نسیم	فرهنگی
۱۳	پایان خط	فرهنگی - سیاسی - اجتماعی - علمی - ادبی	۳۱	نجوا	فرهنگی - سیاسی - اجتماعی
۱۴	تاش	فرهنگی - اجتماعی - هنری - ادبی	۳۲	نورد	علمی
۱۵	تلخند	فرهنگی - سیاسی - اجتماعی - علمی - اقتصادی - ادبی - ورزشی	۳۳	نقطه اوج	فرهنگی - اجتماعی - علمی
۱۶	حرف حساب	علمی	۳۴	ویژه نامه نجوا	فرهنگی - سیاسی
۱۷	روان پژوه	علمی	۳۵	ویژه نامه دورنما	فرهنگی - سیاسی - اجتماعی
۱۸	ره آورد تلاش	فرهنگی - اجتماعی - ورزشی	۳۶	telltale	علمی



فعالیت های عمرانی دانشگاه شهید چمران اهواز در سال ۱۳۹۲



جدول ۱۸۳ - زیر بنای کل فضاهای کالبدی دانشگاه شهید چمران اهواز در سال ۱۳۹۲

نوع کاربری	زیر بنا (متر مربع)	نوع کاربری	زیر بنا (متر مربع)
آموزشی	۳۲,۹۲۳	کمک آموزشی	۵۳,۷۶۷
فرهنگی	۱۳,۷۲۵	مشاوره ای	۵۲۰
ورزشی	۴۲,۱۸۲	کتابخانه ای	۱۹,۶۵۰
خوابگاهی	۵۹,۸۲۵	اداری	۳۰,۶۲۸
خدماتی و رفاهی	۴۷,۴۶۵	غذاخوری	۸,۰۳۳
جمع کل فضاهای کالبدی دانشگاه : ۳۰۸,۷۱۸			

فضای آموزشی شامل: کلاس های درس دانشکده ها: ۱۳۳۷۱ متر مربع، آزمایشگاهها و آزمایشگاه مرکزی: ۱۱۷۳۵ متر مربع، کارگاهی: ۷۲۱۷ متر مربع، اتاق کار دانشجویان تحصیلات تکمیلی: ۶۰۰ متر مربع

فضای کمک آموزشی شامل: آمفی تئاترها: ۴۸۷۲ متر مربع، مزارع آموزشی: ۲۶۲۶۶ متر مربع، گلخانه ها: ۱۵۰۰ متر مربع، اتاق اساتید: ۸۰۸۲ متر مربع، پژوهشکده: ۵۰۰ متر مربع، بیمارستان دامپزشکی: ۱۲۵۴۷ متر مربع

فضای فرهنگی شامل: ساختمان امور دانشجویی و فرهنگی: ۳۴۳۷ متر مربع، مساجد: ۳۴۰۰ متر مربع، کتابفروشی: ۵۶۰ متر مربع، فضای فرهنگی و نمازخانه های دانشکده ها: ۶۳۲۸ متر مربع

فضای ورزشی شامل: فضاهای سربوشیده: ۱۲۶۸۲ مترمربع و زمین های روباز: ۲۹۵۰۰ متر مربع

فضای خوابگاهی شامل: خوابگاههای سطح شهر: ۱۳۷۵۰ متر مربع، مجتمع خوابگاهی خواهران: ۲۵۵۳۵ متر مربع، مجتمع خوابگاهی برادران: ۱۴۲۰۰ متر مربع، خوابگاههای دانشکده هنر شوشتر: ۶۳۴۰ متر مربع

فضای مشاوره ای شامل: مرکز علوم رفتاری: ۱۷۰ متر مربع، مرکز درمانی و مشاوره: ۳۵۰ متر مربع

فضای غذاخوری شامل: سلف سرویس مرکزی: ۳۴۰۰ متر مربع، سلف سرویس کشاورزی: ۹۵۰ متر مربع، سلف سرویس شماره ۲ (خلیج فارس): ۲۲۸۳ متر مربع، سلف شوشتر: ۱۴۰۰ متر مربع

فضای کتابخانه ای شامل: کتابخانه مرکزی و مرکز اسناد: ۱۵۰۰۰ متر مربع، مخزن کتاب و سالن مطالعه دانشکده ها: ۴۶۵۰ متر مربع

فضای اداری شامل: فضای اداری کلیه دانشکده های پردیس دانشگاهی: ۶۷۱۶ متر مربع، هنرشوشتر: ۷۵۰ متر مربع، ساختمان سازمان مرکزی: ۲۲۰۶۲ متر مربع، ساختمان حراست: ۴۰۰ متر مربع، ساختمان نهاد رهبری: ۷۰۰ متر مربع

فضای خدماتی و رفاهی شامل: فضای اقامتگاه اساتید: ۳۸۰۰ متر مربع، اداره نقلیه: ۳۲۵ متر مربع، اداره تهیه: ۶۵۰ مترمربع، کوی منازل اساتید: ۳۵۰۰۰ متر مربع، بانک ملی: ۱۹۰ مترمربع، بانک تجارت: ۴۶۰ متر مربع، کتابفروشی: ۵۶۰ متر مربع، موتورخانه مرکزی: ۱۳۰۰ متر مربع، ۹ باب منازل اساتید: ۵۰۰ مترمربع، چاپ و انتشارات: ۱۱۷۵ متر مربع، ۲ ساختمان مسکونی جهت اساتید پروازی دانشکده هنر شوشتر: ۳۰۰ متر مربع، مرکز رشد: ۳۰۸۵ متر مربع، درب ورودی غربی دانشگاه: ۱۲۰ مترمربع



جدول ۱۸۴ - وضعیت پروژه های در دست اجرای دانشگاه شهید چمران اهواز در سال ۱۳۹۲

وضعیت فعلی			بیشرفت فیزیکی درصد	زیربنا (متر مربع)	سال خاتمه	سال شروع	عنوان طرح
راکد	نیمه فعال	فعال					
		*	۵۰	۱۳۰۰	۱۳۹۳	۱۳۹۱	سوله اجتماعات شوستر
		*	۴۰	۷۰۰۰	۱۳۹۳	۱۳۹۰	دانشکده علوم آب
		*	۴۰	۸۰۰۰	۱۳۹۳	۱۳۹۰	دانشکده تربیت بدنی
		*	۵۰	۱۳۵۰	۱۳۹۳	۱۳۹۱	سوله چند منظوره برادران
		*	۴۵	۱۳۵۰	۱۳۹۳	۱۳۹۱	سوله اجتماعات اهواز
		*	۴۲	۳۱۰۰	۱۳۹۳	۱۳۹۲	خوابگاه ۴
*			۴۰	۳۳۰۰	۱۳۹۳	۱۳۹۰	پارک علم و فناوری
*			۴۰	۱۹۴۰	۱۳۹۳	۱۳۹۰	خوابگاه متأهلین
		*	۴۰	۵۸۰۰	۱۳۹۳	۱۳۹۱	دانشکده مهندسی شماره ۲
				۳۳۱۴۰			جمع

تغییرات در آمار بدلیل تغییر کاربری در بعضی واحدها و یا اصلاح متراف قبلی اعلام شده توسط دفتر فنی دانشگاه می باشد.



وضعیت مالی و اعتباری دانشگاه شهید چمران اهواز در سال ۱۳۹۲



جدول ۱۸۵ - بودجه هزینه ای (جاری) دانشگاه شهید چمران اهواز طی سالهای ۹۲ - ۱۳۸۳ (میلیون ریال)

سال	بودجه مصوب	بودجه متمم	جمع بودجه مصوب و متمم	بودجه تخصیص یافته	درصد تخصیص به مصوب
۱۳۸۳	۱۳۴,۰۸۱	۲,۰۰۰	۱۳۶,۰۸۱	۱۳۳,۳۳۷	۹۸.۰٪
۱۳۸۴	۱۷۲,۶۰۷	۸۲,۸۱۵	۲۵۵,۴۲۲	۲۵۲,۴۹۵	۹۸.۹٪
۱۳۸۵	۲۳۹,۶۵۰	۳۰,۰۰۰	۲۶۹,۶۵۰	۲۵۸,۸۶۴	۹۶.۰٪
۱۳۸۶	۲۱۶,۶۸۳	۴۰,۴۷۶	۲۵۷,۱۵۹	۲۳۷,۶۹۲	۹۲.۴٪
۱۳۸۷	۲۶۴,۲۷۴	۱۵,۵۰۰	۲۷۹,۷۷۴	۲۷۴,۵۵۱	۹۸.۱٪
۱۳۸۸	۲۸۷,۷۴۶	۳۱,۲۹۹	۳۱۹,۰۴۵	۳۱۸,۶۰۰	۹۹.۹٪
۱۳۸۹	۳۸۸,۰۰۰	۴۴,۰۰۰	۴۳۲,۰۰۰	۴۳۲,۰۰۰	۱۰۰.۰٪
۱۳۹۰	۴۸۲,۹۵۰	۰	۴۸۲,۹۵۰	۴۷۴,۰۴۶	۹۸.۳٪
۱۳۹۱	۶۷۵,۹۶۴	۰	۶۷۵,۹۶۴	۵۸۹,۱۵۵	۸۷.۲٪
۱۳۹۲	۸۸۲,۸۹۰	۰	۸۸۲,۸۹۰	۸۶۶,۱۳۱	۹۸.۱٪

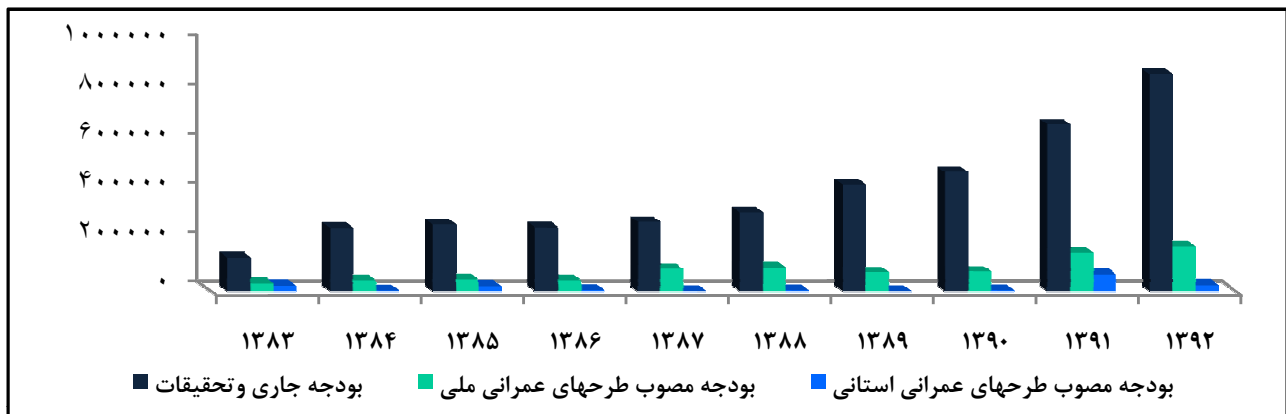
نمودار ۹۹ - بودجه هزینه ای (جاری) دانشگاه شهید چمران اهواز طی سالهای ۹۲ - ۱۳۸۳ (میلیون ریال)



جدول ۱۸۶ - اعتبارات مصوب دانشگاه شهید چمران اهواز طی سالهای ۹۲ - ۱۳۸۳ (میلیون ریال)

سال	۱۳۸۳	۱۳۸۴	۱۳۸۵	۱۳۸۶	۱۳۸۷	۱۳۸۸	۱۳۸۹	۱۳۹۰	۱۳۹۱	۱۳۹۲
عناوین بودجه ای										
بودجه جاری و تحقیقات دانشگاه	۱۳۶,۰۸۱	۲۵۵,۴۲۲	۲۶۹,۶۵۰	۲۵۷,۱۵۹	۲۷۹,۷۷۴	۳۱۹,۰۴۵	۴۳۲,۰۰۰	۴۸۲,۹۵۰	۶۷۵,۹۶۴	۸۸۲,۸۹۰
بودجه مصوب طرح های عمرانی ملی	۳۱,۵۰۰	۴۲,۱۵۰	۴۵,۳۷۴	۴۲,۰۷۴	۸۹,۰۰۰	۹۵,۸۱۰	۷۵,۸۰۵	۷۸,۵۹۶	۱۵۴,۵۹۱	۱۸۰,۲۰۶
بودجه مصوب طرح های عمرانی استانی	۲۲,۰۴۴	۳,۰۸۵	۲۰,۱۵۰	۴,۶۷۸	۵۰۰	۴,۰۰۰	۰	۴,۰۰۰	۶۶,۰۰۰	۲۴,۲۰۰

نمودار ۱۰۰ - اعتبارات مصوب دانشگاه شهید چمران اهواز طی سالهای ۹۲ - ۱۳۸۳ (میلیون ریال)

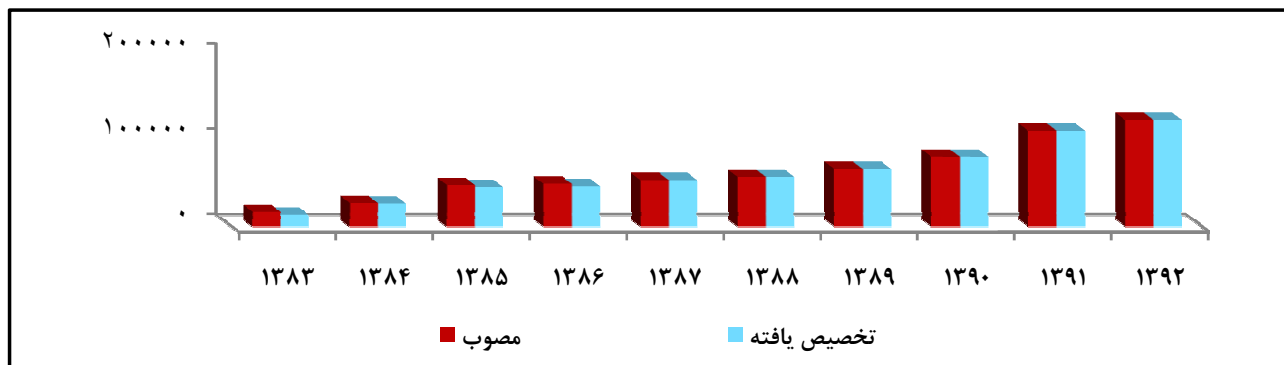




جدول ۱۸۷ - وضعیت درآمد اختصاصی دانشگاه شهید چمران اهواز طی سالهای ۹۲ - ۱۳۸۳ (میلیون ریال)

عناوین بودجه ای	سال	۱۳۸۳	۱۳۸۴	۱۳۸۵	۱۳۸۶	۱۳۸۷	۱۳۸۸	۱۳۸۹	۱۳۹۰	۱۳۹۱	۱۳۹۲
درآمد اختصاصی مصوب		۱۷۰۰۰	۲۷۰۰۰	۴۸۴۳۷	۵۰۰۰۱	۵۴۱۶۰	۵۷۷۶۹	۶۷۴۹۳	۸۱۳۷۶	۱E+۰۵	۱E+۰۵
درآمد اختصاصی تخصیص یافته		۱۴۰۰۰	۲۶۶۰۵	۴۶۴۰۰	۴۷۲۸۳	۵۴۱۶۰	۵۷۷۶۹	۶۷۴۹۳	۸۱۳۷۶	۱E+۰۵	۱E+۰۵

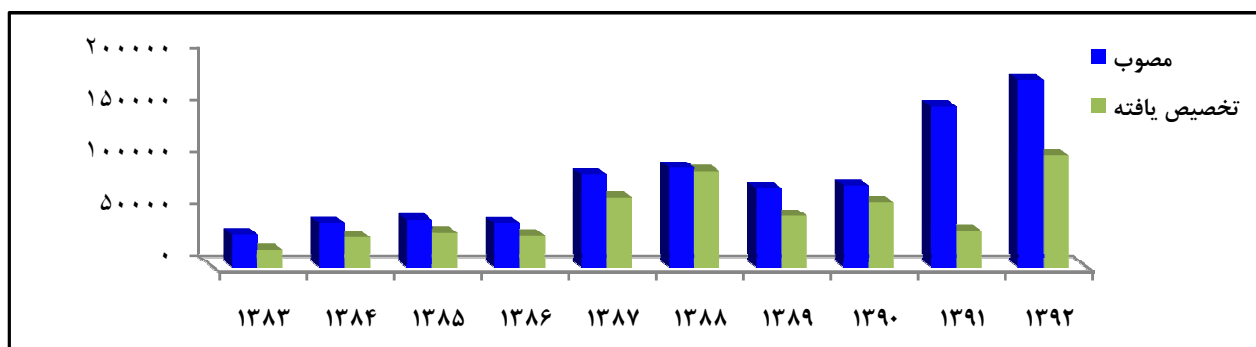
نمودار ۱۰۱ - وضعیت درآمد اختصاصی دانشگاه شهید چمران اهواز طی سالهای ۱۳۹۲ - ۱۳۸۳ (میلیون ریال)



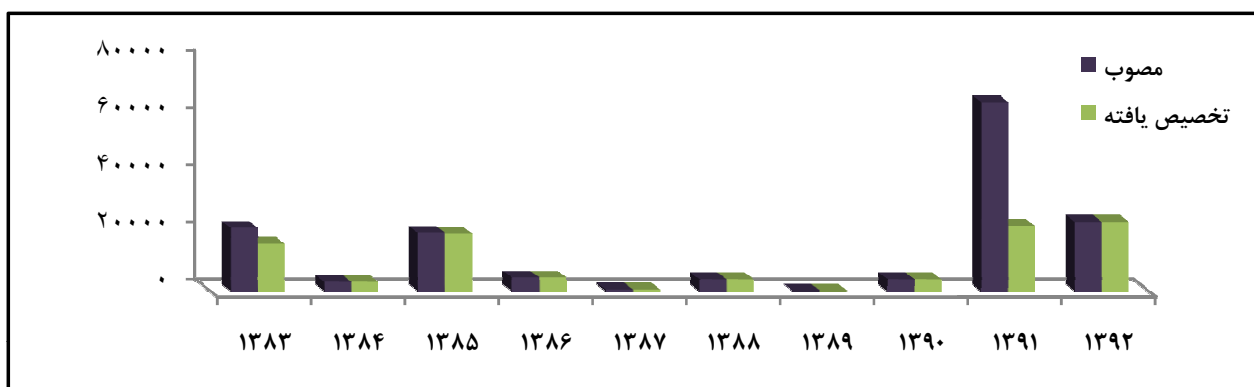
جدول ۱۸۸ - وضعیت بودجه عمرانی ملی و استانی دانشگاه شهید چمران اهواز طی سالهای ۹۲ - ۱۳۸۳ (میلیون ریال)

عناوین بودجه ای	سال	۱۳۸۳	۱۳۸۴	۱۳۸۵	۱۳۸۶	۱۳۸۷	۱۳۸۸	۱۳۸۹	۱۳۹۰	۱۳۹۱	۱۳۹۲
عمرانی ملی	مصوب	۳۱,۵۰۰	۴۲,۱۵۰	۴۵,۳۷۴	۴۲,۰۷۴	۸۹,۰۰۰	۹۵,۸۱۰	۷۵,۸۰۵	۷۸,۵۹۶	۱۵۴,۵۹۱	۱۸۰,۲۰۶
	تخصیص یافته	۱۶,۳۵۰	۲۸,۹۰۱	۳۳,۱۲۳	۳۰,۴۶۲	۶۶,۷۵۰	۹۲,۲۲۸	۴۹,۳۰۱	۶۲,۰۱۸	۳۴,۵۸۴	۱۰۷,۵۰۲
عمرانی استانی	مصوب	۲۲,۰۴۴	۳,۰۸۵	۲۰,۱۵۰	۴,۶۷۸	۵۰۰	۴,۰۰۰	۰	۴,۰۰۰	۶۶,۰۰۰	۲۴,۲۰۰
	تخصیص یافته	۱۶,۵۰۲	۳,۰۸۵	۱۹,۸۲۵	۴,۶۷۸	۵۰۰	۴,۰۰۰	۰	۴,۰۰۰	۲۲,۷۵۰	۲۴,۲۰۰

نمودار ۱۰۲ - وضعیت بودجه عمرانی ملی دانشگاه شهید چمران اهواز طی سالهای ۱۳۹۲ - ۱۳۸۳ (میلیون ریال)



نمودار ۱۰۳ - وضعیت بودجه عمرانی استانی دانشگاه شهید چمران اهواز طی سالهای ۱۳۹۲ - ۱۳۸۳ (میلیون ریال)





نسبت ها و شاخص ها

- نسبت دانشجویان

نسبت دانشجویان کارشناسی به کارشناسی ارشد : ۱ به ۰/۳۴

نسبت دانشجویان کارشناسی به دکتری حرفه ای : ۱ به ۰/۰۴

نسبت دانشجویان کارشناسی به دکتری phd و تخصصی : ۱ به ۰/۰۹

نسبت دانشجویان کارشناسی به کل دانشجویان : ۱ به ۱/۵

نسبت دانشجویان کارشناسی ارشد به دکتری حرفه ای : ۱ به ۰/۱۲

نسبت دانشجویان کارشناسی ارشد به دکتری phd و تخصصی : ۱ به ۰/۳

نسبت دانشجویان کارشناسی ارشد به کل دانشجویان : ۱ به ۴/۴

نسبت دانشجویان دکتری حرفه ای به دکتری phd و تخصصی : ۱ به ۲/۳

نسبت دانشجویان دکتری حرفه ای به کل دانشجویان : ۱ به ۳۸.۱

نسبت دانشجویان دکتری phd و تخصصی به کل دانشجویان : ۱ به ۱۶.۴

نسبت دانشجویان روزانه به کل دانشجویان : ۱ به ۱/۵

- نسبت مقاطع تحصیلی

نسبت مقاطع کارشناسی به کارشناسی ارشد : ۱ به ۲.۷

نسبت مقاطع کارشناسی به دکتری حرفه ای : ۱ به ۰/۰۲

نسبت مقاطع کارشناسی به دکترای phd و تخصصی : ۱ به ۱/۴

نسبت مقاطع کارشناسی به کل مقاطع : ۱ به ۵.۱

نسبت مقاطع کارشناسی ارشد به دکترای حرفه ای : ۱ به ۰/۰۱

نسبت مقاطع کارشناسی ارشد به دکترای phd و تخصصی : ۱ به ۰/۵

نسبت مقاطع کارشناسی ارشد به کل مقاطع : ۱ به ۱/۹

نسبت مقاطع دکترای حرفه ای به دکترای phd و تخصصی : ۱ به ۸۰

نسبت مقاطع دکترای حرفه ای به کل مقاطع : ۱ به ۲۹۲

نسبت مقاطع دکترای phd و تخصصی به کل مقاطع : ۱ به ۳/۷



جدول ۱۸۹ - نسبت استاد به دانشجو به تفکیک مقطع تحصیلی :

مقطع تحصیلی					مرتبه علمی
کل	دکترای phd و تخصصی	دکترای حرفه ای	کارشناسی ارشد	کارشناسی	
۱ به ۲۳۵	۱ به ۱۴	۱ به ۶	۱ به ۵۴	۱ به ۱۶۰	استاد
۱ به ۱۳۴	۱ به ۸	۱ به ۴	۱ به ۳۱	۱ به ۹۱	دانشیار
۱ به ۵۴	۱ به ۳	۱ به ۱	۱ به ۱۲	۱ به ۳۷	استادیار
۱ به ۱۶۸	۱ به ۱۰	۱ به ۴	۱ به ۳۹	۱ به ۱۱۴	مربی
۱ به ۲۸	۱ به ۲	۱ به ۱	۱ به ۶	۱ به ۱۹	جمع کل

جدول ۱۹۰ - نسبت اعضای هیات علمی :

مرتبه علمی	استاد	دانشیار	استادیار	مربی	جمع
استاد	۰	۱ به ۱.۸	۱ به ۴	۱ به ۱.۴	۱ به ۸.۵
دانشیار	۰	۰	۱ به ۲.۵	۱ به ۰.۸	۱ به ۴.۹
استادیار	۰	۰	۰	۱ به ۰.۳	۱ به ۲
مربی	۰	۰	۰	۰	۱ به ۶

نسبت کارکنان :

نسبت تعداد اعضای هیات علمی به تعداد کارکنان رسمی و پیمانی : ۱ به ۰.۷

نسبت تعداد اعضای هیات علمی به تعداد کل کارکنان (رسمی، پیمانی و قراردادی) : ۱ به ۱.۵

نسبت تعداد کارکنان رسمی و پیمانی به تعداد دانشجویان بدون اعمال ضریب : ۱ به ۳۸

نسبت تعداد کارکنان رسمی و پیمانی به تعداد دانشجویان با اعمال ضریب : ۱ به ۵۳

نسبت تعداد کل کارکنان (رسمی، پیمانی و قراردادی) به تعداد دانشجویان بدون اعمال ضریب : ۱ به ۱۹

نسبت تعداد کل کارکنان (رسمی، پیمانی و قراردادی) به تعداد دانشجویان با اعمال ضریب : ۱ به ۲۶



جدول ۱۹۱ - مترائز فضاهای کالبدی :

۱۳۹۲	۱۳۹۱	۱۳۹۰	۱۳۸۹	۱۳۸۸	۱۳۸۷	۱۳۸۶	۱۳۸۵	۱۳۸۴	سرانه
۳۲۹۲۳	۳۲۹۲۳	۳۵۴۸۱	۳۶۰۴۹	۳۶۰۴۹	۳۸۸۸۷	۳۸۸۸۷	۳۸۸۸۷	۳۸۸۸۷	مترائز فضاهای آموزشی
۱۳۷۲۵	۱۳۷۲۵	۱۳۶۹۳	۱۳۶۹۳	۱۳۶۹۳	۱۳۶۹۳	۱۳۶۹۳	۱۳۶۹۳	۱۳۶۹۳	مترائز فضاهای فرهنگی
۴۲۱۸۲	۴۲۱۸۲	۳۵۵۴۰	۳۵۵۴۰	۳۵۵۴۰	۳۱۸۴۰	۲۷۹۴۰	۲۷۹۴۰	۲۷۹۴۰	مترائز فضاهای ورزشی
۵۹۸۲۵	۵۶۷۲۵	۵۶۷۲۵	۴۸۵۳۵	۴۸۵۳۵	۵۷۵۳۵	۵۷۵۳۵	۵۷۵۳۵	۵۱۳۳۵	مترائز فضاهای خوابگاهی
۵۲۰	۵۲۰	۵۲۰	۵۲۰	۵۲۰	۵۲۰	۵۲۰	۵۲۰	۲۷۰	مترائز فضاهای مشاوره ای
۸۰۳۳	۸۰۳۳	۸۰۳۳	۶۰۸۳	۶۰۸۳	۶۰۸۳	۶۰۸۳	۶۰۸۳	۶۰۸۳	مترائز فضاهای غذاخوری
۱۹۶۵۰	۱۹۶۵۰	۱۹۶۵۰	۱۹۶۵۰	۱۹۶۵۰	۱۹۶۵۰	۱۹۶۵۰	۱۹۳۸۰	۱۹۳۸۰	مترائز فضاهای کتابخانه ای

جدول ۱۹۲ - سرانه فضاهای کالبدی :

۱۳۹۲	۱۳۹۱	۱۳۹۰	۱۳۸۹	۱۳۸۸	۱۳۸۷	۱۳۸۶	۱۳۸۵	۱۳۸۴	سرانه
۲.۱۵	۲.۱۸	۲.۴۸	۲.۵۲	۲.۶۹	۲.۹۲	۳.۱۲	۳.۲۴	۳.۱۳	سرانه فضاهای آموزشی
۰.۹۰	۰.۹۱	۰.۹۶	۰.۹۶	۱.۰۲	۱.۰۳	۱.۱۰	۱.۱۴	۱.۱۰	سرانه فضاهای فرهنگی
۲.۷۶	۲.۷۹	۲.۴۹	۲.۴۸	۲.۶۵	۲.۳۹	۲.۲۴	۲.۳۳	۲.۲۵	سرانه فضاهای ورزشی
۳.۹۱	۳.۷۶	۳.۹۷	۳.۳۹	۳.۶۲	۴.۳۲	۴.۶۱	۴.۷۹	۴.۱۴	سرانه فضاهای خوابگاهی
۰.۰۳	۰.۰۳	۰.۰۴	۰.۰۴	۰.۰۴	۰.۰۴	۰.۰۴	۰.۰۴	۰.۰۲	سرانه فضاهای مشاوره ای
۰.۵۳	۰.۵۳	۰.۵۶	۰.۴۲	۰.۴۵	۰.۴۶	۰.۴۹	۰.۵۱	۰.۴۹	سرانه فضاهای غذاخوری
۱.۲۸	۱.۳۰	۱.۳۸	۱.۳۷	۱.۴۷	۱.۴۸	۱.۵۸	۱.۶۱	۱.۵۶	سرانه فضاهای کتابخانه ای

تغییرات در آمار فضاها بدلیل : ۱- استقلال شاخه بهبهان ، ۲- تغییر کاربری در بعضی واحدها، ۳- اصلاح مترائز قبلی اعلام شده توسط دفتر فنی دانشگاه می باشد.

نمودار ۱۰۴ - سرانه فضاهای کالبدی دانشگاه شهید چمران اهواز طی سالهای ۹۲ - ۸۴

