

بِسْمِ اللَّهِ الرَّحْمَنِ الرَّحِيمِ

کارنامه آماری دانشگاه شهید چمران اهواز



سال تحصیلی ۹۴ - ۱۳۹۳

مدیریت نظارت و ارزیابی

اداره آمار دانشگاه

آبان ماه ۹۴

کارنامه آماری دانشگاه شهید چمران اهواز سال تحصیلی ۹۴ - ۱۳۹۳

وزارت علوم، تحقیقات و فناوری

دانشگاه شهید چمران اهواز

تهیه و تدوین: فاطمه گودرزی

طراحی جلد: رویا عالیوند

سال انتشار: آبان ماه ۱۳۹۴

تیراژ: ۲۵۰ جلد

فهرست مطالب

موضوع

صفحه

مقدمه

۱ دانشگاه شهید چمران در یک نگاه
۲ معرفی دانشکده ها و گروه های آموزشی
۳ دانشجویان شافل به تحصیل دانشگاه شهید چمران اهواز
۴ جدول ۱ - تعداد کل دانشجویان دانشگاه به تفکیک مقطع تحصیلی، جنسیت و نوع پذیرش
۵ جدول ۲ - تعداد کل دانشجویان دانشگاه به تفکیک دانشکده ، مقطع تحصیلی و جنسیت
۶ جدول ۳ - تعداد کل دانشجویان دانشگاه به تفکیک دانشکده و مقطع تحصیلی
۷ جدول ۴ - تعداد کل دانشجویان دانشگاه به تفکیک دانشکده و نوع پذیرش
۸ جدول ۵ - تعداد کل دانشجویان مقطع کاردانی دانشگاه به تفکیک نوع پذیرش
۸ جدول ۶ - تعداد کل دانشجویان مقطع کارشناسی ناپیوسته دانشگاه به تفکیک نوع پذیرش
۹ جدول ۷ - تعداد کل دانشجویان مقطع کارشناسی دانشگاه به تفکیک نوع پذیرش
۱۰ جدول ۸ - تعداد کل دانشجویان مقطع کارشناسی ارشد دانشگاه به تفکیک نوع پذیرش
۱۱ جدول ۹ - تعداد کل دانشجویان مقطع دکترای حرفه ای دانشگاه به تفکیک نوع پذیرش
۱۱ جدول ۱۰ - تعداد کل دانشجویان مقطع دکترای تخصصی دانشگاه به تفکیک نوع پذیرش
۱۲ جدول ۱۱ - مقایسه تعداد دانشجویان مقاطع مختلف تحصیلی دانشگاه طی سالهای ۹۳ - ۱۳۸۰
۱۳ دانشجویان پذیرفته شده (ثبت نام شده) دانشگاه شهید چمران اهواز
۱۴ جدول ۱۲ - تعداد کل پذیرفته شدگان دانشگاه به تفکیک مقطع تحصیلی، جنسیت و نوع پذیرش
۱۵ جدول ۱۳ - تعداد کل پذیرفته شدگان دانشگاه به تفکیک دانشکده، مقطع تحصیلی و جنسیت
۱۶ جدول ۱۴ - تعداد کل پذیرفته شدگان دانشگاه به تفکیک دانشکده و مقطع تحصیلی
۱۷ جدول ۱۵ - تعداد کل پذیرفته شدگان دانشگاه به تفکیک دانشکده و نوع پذیرش
۱۸ جدول ۱۶ - تعداد کل پذیرفته شدگان مقطع کاردانی دانشگاه به تفکیک نوع پذیرش
۱۸ جدول ۱۷ - تعداد کل پذیرفته شدگان مقطع کارشناسی ناپیوسته دانشگاه به تفکیک نوع پذیرش
۱۹ جدول ۱۸ - تعداد کل پذیرفته شدگان مقطع کارشناسی دانشگاه به تفکیک نوع پذیرش
۲۰ جدول ۱۹ - تعداد کل پذیرفته شدگان مقطع کارشناسی ارشد دانشگاه به تفکیک نوع پذیرش

- جدول ۲۰ - تعداد کل پذیرفته شدگان مقطع دکترای حرفه ای دانشگاه به تفکیک نوع پذیرش ۲۱
- جدول ۲۱ - تعداد کل پذیرفته شدگان مقطع دکترای تخصصی دانشگاه به تفکیک نوع پذیرش ۲۱
- جدول ۲۲ - مقایسه تعداد کل پذیرفته شدگان مقاطع مختلف تحصیلی دانشگاه طی سالهای ۹۳-۱۳۸۴ ۲۲
- دانش آموختگان دانشگاه شهید چمران اهواز** ۲۳
- جدول ۲۳ - تعداد کل دانش آموختگان دانشگاه به تفکیک مقطع تحصیلی، جنسیت و نوع پذیرش ۲۴
- جدول ۲۴ - تعداد کل دانش آموختگان دانشگاه به تفکیک دانشکده، مقطع تحصیلی و جنسیت ۲۵
- جدول ۲۵ - تعداد کل دانش آموختگان دانشگاه به تفکیک دانشکده و مقطع تحصیلی ۲۶
- جدول ۲۶ - تعداد کل دانش آموختگان دانشگاه به تفکیک دانشکده و نوع پذیرش ۲۷
- جدول ۲۷ - تعداد کل دانش آموختگان مقطع کاردانی دانشگاه به تفکیک نوع پذیرش ۲۸
- جدول ۲۸ - تعداد کل دانش آموختگان مقطع کارشناسی ناپیوسته دانشگاه به تفکیک نوع پذیرش ۲۸
- جدول ۲۹ - تعداد کل دانش آموختگان مقطع کارشناسی دانشگاه به تفکیک نوع پذیرش ۲۹
- جدول ۳۰ - تعداد کل دانش آموختگان مقطع کارشناسی ارشد دانشگاه به تفکیک نوع پذیرش ۳۰
- جدول ۳۱ - تعداد کل دانش آموختگان مقطع دکترای حرفه ای دانشگاه به تفکیک نوع پذیرش ۳۱
- جدول ۳۲ - تعداد کل دانش آموختگان مقطع دکترای تخصصی دانشگاه به تفکیک دانشکده ۳۱
- جدول ۳۳ - مقایسه تعداد کل دانش آموختگان مقاطع مختلف تحصیلی دانشگاه طی سالهای ۹۲-۱۳۸۴ ... ۳۲
- گسترش رشته ها، استعدادهای درخشان، پذیرفته شدگان ارشد، بازنگری دروس، سیمای علمی دانشگاه شهید چمران اهواز** ۳۳
- جدول ۳۴ - تعداد کل رشته گرایشهای تحصیلی دانشگاه به تفکیک دانشکده و مقطع تحصیلی ۳۴
- اسامی رشته و گرایشهای موجود دانشگاه به تفکیک دانشکده و مقطع تحصیلی ۳۵
- جدول ۳۵ - عناوین مجوزرشته های جدید اخذ شده دانشگاه ۴۰
- جدول ۳۶ - روند اخذ مجوز رشته های جدید در دانشگاه طی سالهای ۹۳-۱۳۸۰ ۴۰
- جدول ۳۷ - تعداد کل رشته گرایشهای دانشگاه به تفکیک مقطع تحصیلی طی سالهای ۹۳-۱۳۸۰ ۴۱
- جدول ۳۸ - تعداد دانشجویان استعدادهای درخشان دانشگاه طی سالهای ۹۳-۱۳۸۳ ۴۲
- جدول ۳۹ - تعداد دانشجویان فارغ التحصیل کارشناسی دانشگاه پذیرفته شده در مقطع کارشناسی ارشد دانشگاههای دولتی طی سالهای تحصیلی ۹۳-۱۳۷۶ ۴۳
- جدول ۴۰ - تعداد دانشجویان فارغ التحصیل کارشناسی دانشگاه پذیرفته شده در مقطع کارشناسی ارشد دانشگاههای دولتی به تفکیک دانشکده ۴۳
- جدول ۴۱ - تعداد بازنگری و تغییر برنامه درسی دانشگاه طی سالهای ۹۳-۱۳۸۰ ۴۴
- جدول ۴۲ - عناوین دروس بازنگری شده ۴۴

جدول ۴۳ - تعداد کارگاههای آموزشی برگزار شده در دانشگاه در ارتباط با افزایش کارآیی اعضای هیات علمی

- ۴۵ تعداد اساتید شرکت کننده طی سالهای ۹۳ - ۱۳۷۸
- ۴۶ جدول ۴۴ - سیمای علمی دانشجویان دانشگاه طی سالهای ۹۳ - ۱۳۸۸
- ۴۸ جدول ۴۵ - تعداد واحدهای تدریس شده توسط اعضای هیات علمی تمام وقت دانشگاه
- جدول ۴۶ - تعداد واحدهای تدریس شده توسط اعضای هیات علمی تمام وقت دانشگاه
- ۴۹ طی سال های ۹۳ - ۱۳۸۴
- ۵۰ جدول ۴۷ - میانگین واحدهای تدریس شده توسط اعضای هیات علمی تمام وقت دانشگاه
- جدول ۴۸ - میانگین واحدهای تدریس شده توسط اعضای هیات علمی تمام وقت دانشگاه
- ۵۱ طی سال های ۹۳ - ۱۳۸۴
- ۵۲ **اعضای هیات علمی دانشگاه شهید چمران اهواز**
- ۵۳ جدول ۴۹ - تعداد کل اعضای هیات علمی دانشگاه به تفکیک دانشکده و مرتبه علمی
- ۵۴ جدول ۵۰ - تعداد کل اعضای هیات علمی دانشگاه به تفکیک مرتبه علمی طی سالهای ۹۳ - ۱۳۷۶
- ۵۵ جدول ۵۱ - تعداد کل اعضای هیات علمی دانشگاه به تفکیک دانشکده و نوع استخدام
- ۵۶ جدول ۵۲ - تعداد کل اعضای هیات علمی دانشگاه به تفکیک نوع استخدام طی سالهای ۹۳ - ۱۳۸۲
- ۵۷ جدول ۵۳ - نسبت دانشجویان به اعضای هیات علمی دانشگاه به تفکیک دانشکده
- ۵۸ جدول ۵۴ - تعداد استخدام و بازنشستگی اعضای هیات علمی دانشگاه طی سالهای ۹۳ - ۱۳۷۹
- ۵۹ جدول ۵۵ - روند ارتقاء اعضای هیات علمی دانشگاه طی سالهای ۹۳ - ۱۳۷۶
- ۶۰ جدول ۵۶ - روند تبدیل وضعیت استخدامی اعضای هیات علمی دانشگاه طی سالهای ۹۳ - ۱۳۷۹
- ۶۱ جدول ۵۷ - تعداد کل اعضای هیات علمی بورسیه دانشگاه طی سالهای ۹۳ - ۱۳۷۷
- ۶۲ جدول ۵۸ - تعداد اعضای هیات علمی بورسیه شده دانشگاه در سالهای ۹۳ - ۱۳۷۷
- ۶۳ **کارکنان دانشگاه شهید چمران اهواز**
- ۶۴ جدول ۵۹ - تعداد کل کارکنان دانشگاه به تفکیک مدرک تحصیلی
- ۶۴ جدول ۶۰ - تعداد کل کارکنان دانشگاه به تفکیک نوع استخدام
- ۶۵ جدول ۶۱ - تعداد کل کارکنان دانشگاه به تفکیک نوع استخدام طی سالهای ۹۳ - ۱۳۷۹
- ۶۶ جدول ۶۲ - تعداد استخدام و بازنشستگی کارکنان دانشگاه طی سالهای ۹۳ - ۱۳۷۹
- ۶۷ **واحدهای آموزشی دانشگاه شهید چمران اهواز**
- ۶۸ دانشکده ادبیات و علوم انسانی
- ۶۹ جداول ۶۳ - ۶۹

۷۱ دانشکده اقتصاد و علوم اجتماعی
۷۲ جداول ۷۰ - ۷۶
۷۴ دانشکده الهیات و معارف اسلامی
۷۵ جداول ۷۷ - ۸۳
۷۷ دانشکده تربیت بدنی و علوم ورزشی
۷۸ جداول ۸۴ - ۹۰
۸۰ دانشکده علوم تربیتی و روانشناسی
۸۱ جداول ۹۱ - ۹۷
۸۴ دانشکده علوم پایه
۸۵ جداول ۹۸ - ۱۰۴
۸۸ دانشکده علوم ریاضی و کامپیوتر
۸۹ جداول ۱۰۵ - ۱۱۱
۹۱ دانشکده علوم زمین
۹۲ جداول ۱۱۲ - ۱۱۸
۹۴ دانشکده فنی و مهندسی
۹۵ جداول ۱۱۹ - ۱۲۵
۹۸ دانشکده کشاورزی
۹۹ جداول ۱۲۶ - ۱۳۲
۱۰۲ دانشکده مهندسی علوم آب
۱۰۳ جداول ۱۳۳ - ۱۳۹
۱۰۵ دانشکده دامپزشکی
۱۰۶ جداول ۱۴۰ - ۱۴۶
۱۰۸ دانشکده هنر شوشتر
۱۰۹ جداول ۱۴۷ - ۱۵۴
۱۱۱ دانشکده باستان شناسی
۱۱۲ جداول ۱۵۵ - ۱۵۹
۱۱۴ پردیس بین الملل دانشگاه
۱۱۵ جداول ۱۶۰ - ۱۶۲

۱۱۷ فعالیتهای پژوهشی دانشگاه شهید چمران اهواز
۱۱۸ جدول ۱۶۳ - تعداد مقالات چاپ شده دانشگاه در نشریات علمی به تفکیک دانشکده در سال ۱۳۹۳
۱۱۹ جدول ۱۶۴ - تعداد کل مقالات چاپ شده دانشگاه در نشریات علمی طی سالهای ۹۳ - ۱۳۸۰
۱۲۰ جدول ۱۶۵ - تعداد مقالات ارائه شده در کنفرانس ها در سال ۱۳۹۳
۱۲۱ جدول ۱۶۶ - تعداد مقالات ارائه شده در کنفرانس ها طی سالهای ۹۳ - ۱۳۸۰
۱۲۲ جدول ۱۶۷ - تعداد کتب چاپ شده توسط اعضای هیات علمی دانشگاه در سال ۱۳۹۳
۱۲۳ جدول ۱۶۸ - تعداد کتب چاپ شده توسط اعضای هیات علمی دانشگاه طی سالهای ۹۳ - ۱۳۸۰
۱۲۴ جدول ۱۶۹ - تعداد طرحهای تحقیقاتی داخلی و مشترک با سایر دستگاه ها طی سالهای ۹۳ - ۱۳۸۳
 جدول ۱۷۰ - مبلغ کل اعتبار طرحهای داخلی مصوب وکل مبلغ جذب شده از طریق
۱۲۴ قراردادهای تحقیقاتی طی سالهای ۹۳ - ۱۳۸۳
۱۲۵ جدول ۱۷۱ - تعداد اعضای هیات علمی اعزام شده به فرصت مطالعاتی طی سالهای ۹۳ - ۱۳۸۰
۱۲۵ جدول ۱۷۲ - تعداد سمینارهای علمی برگزار شده در دانشگاه طی سالهای ۹۳ - ۱۳۸۰
 جدول ۱۷۳ - تعداد یادداشت تفاهم نامه های آموزشی، پژوهشی و فناوری منعقد شده با همتایان خارجی
۱۲۶ طی سالهای ۹۳ - ۱۳۸۱
 جدول ۱۷۴ - تعداد واحدهای فناور مستقل در پارکهای علم و فناوری و مراکز رشد واحدهای فناور
۱۲۶ دانشگاه طی سالهای ۹۳ - ۱۳۸۳
 جدول ۱۷۵ - تعداد دانشگران شاغل در موسسات مستقر در پارکها و مراکز رشد دانشگاه
۱۲۶ طی سالهای ۹۳ - ۱۳۸۳
۱۲۷ عناوین رشته های شناخته شده به عنوان قطب علمی دانشگاه
۱۲۷ عناوین مجله های علمی - پژوهشی، ملی و بین المللی دانشگاه در سال ۱۳۹۳
۱۲۷ مراکز تحقیقاتی دانشگاه در سال ۱۳۹۳
۱۲۸ جدول ۱۷۶ - وضعیت کتابخانه های دانشگاه در سال ۱۳۹۳
 جدول ۱۷۷ - تعداد پایان نامه های دفاع شده دانشجویان تحصیلات تکمیلی دانشگاه
۱۲۹ طی سالهای ۹۳ - ۱۳۸۰
۱۲۹ جدول ۱۷۸ - تعداد مقالات دانشجویان تحصیلات تکمیلی دانشگاه طی سالهای ۹۳ - ۱۳۸۰
۱۳۰ جدول ۱۷۹ - گسترش مراکز رشد و پارکهای علم و فناوری در دانشگاه طی سالهای ۹۳ - ۱۳۸۳
۱۳۰ جدول ۱۸۰ - فعالیت های مرکز کارآفرینی دانشگاه طی سالهای ۹۳ - ۱۳۸۴

۱۳۱ فعالیت‌های دانشجویی دانشگاه شهید چمران اهواز
۱۳۲ جدول ۱۸۱ - وضعیت خوابگاه های دانشجویی دانشگاه طی سالهای ۹۳ - ۱۳۸۵
۱۳۲ جدول ۱۸۲ - وضعیت ارائه خدمات رفاه دانشجویی دانشگاه طی سالهای ۹۳ - ۱۳۸۴
۱۳۳ جدول ۱۸۳ - فعالیت مدیریت تربیت بدنی حوزه معاونت دانشجویی دانشگاه طی سالهای ۹۳ - ۱۳۸۵
۱۳۳ جدول ۱۸۴ - فعالیت مرکز مشاوره حوزه معاونت دانشجویی دانشگاه طی سالهای ۹۳ - ۱۳۸۵
۱۳۳ جدول ۱۸۵ - فعالیت مرکز درمانی حوزه معاونت دانشجویی دانشگاه طی سالهای ۹۳ - ۱۳۸۵
۱۳۴ فعالیت‌های فرهنگی دانشگاه شهید چمران اهواز
۱۳۵ جدول ۱۸۶ - فعالیت های مدیریت فرهنگی دانشگاه در سال تحصیلی ۹۳ - ۱۳۸۴
۱۳۵ شکل های اسلامی دانشجویان دانشگاه در سال تحصیلی ۹۴ - ۹۳
۱۳۵ کانون های فرهنگی، هنری و اجتماعی دانشگاه در سال تحصیلی ۹۴ - ۹۳
۱۳۶ جدول ۱۸۷ - فهرست نشریات چاپ شده دانشجویی، فرهنگی دانشگاه در سال تحصیلی ۹۴ - ۹۳
۱۳۷ فعالیت‌های عمرانی دانشگاه شهید چمران اهواز
۱۳۸ جدول ۱۸۸ - زیر بنای کل فضاهای کالبدی دانشگاه در سال ۱۳۹۳
۱۳۹ جدول ۱۸۹ - وضعیت پروژه های در دست اجرای دانشگاه در سال ۱۳۹۳
۱۴۰ وضعیت مالی و اعتباری دانشگاه شهید چمران اهواز
۱۴۱ جدول ۱۹۰ - بودجه هزینه ای (جاری) دانشگاه طی سالهای ۹۳ - ۱۳۸۳
۱۴۱ جدول ۱۹۱ - اعتبارات مصوب دانشگاه طی سالهای ۹۳ - ۱۳۸۳
۱۴۲ جدول ۱۹۲ - وضعیت درآمد اختصاصی دانشگاه طی سالهای ۹۳ - ۱۳۸۳
۱۴۲ جدول ۱۹۳ - وضعیت بودجه عمرانی ملی و استانی دانشگاه طی سالهای ۹۳ - ۱۳۸۳
۱۴۳ نسبت ها و شاخص ها
۱۴۳ نسبت دانشجویان
۱۴۳ نسبت مقاطع تحصیلی
۱۴۴ جدول ۱۹۴ - نسبت استاد به دانشجو به تفکیک مقطع تحصیلی
۱۴۴ جدول ۱۹۵ - نسبت اعضای هیات علمی
۱۴۴ نسبت کارکنان
۱۴۵ جدول ۱۹۶ - متراژ فضاهای کالبدی
۱۴۵ جدول ۱۹۷ - سرانه فضاهای کالبدی

فهرست نمودار

موضوع

صفحه

- نمودار ۱ - تعداد کل دانشجویان دانشگاه به تفکیک مقطع تحصیلی و نوع پذیرش ۴
- نمودار ۲ - تعداد کل دانشجویان دانشگاه به تفکیک مقطع تحصیلی و جنسیت ۴
- نمودار ۳ - تعداد کل دانشجویان دانشگاه به تفکیک دانشکده و جنسیت ۵
- نمودار ۴ - تعداد کل دانشجویان دانشگاه به تفکیک دانشکده و مقطع تحصیلی ۶
- نمودار ۵ - تعداد کل دانشجویان دانشگاه به تفکیک دانشکده و نوع پذیرش ۷
- نمودار ۶ - تعداد کل دانشجویان مقطع کاردانی دانشگاه به تفکیک نوع پذیرش ۸
- نمودار ۷ - تعداد کل دانشجویان مقطع کارشناسی ناپیوسته دانشگاه به تفکیک نوع پذیرش ۸
- نمودار ۸ - تعداد کل دانشجویان مقطع کارشناسی روزانه دانشگاه به تفکیک دانشکده ۹
- نمودار ۹ - تعداد کل دانشجویان مقطع کارشناسی نوبت دوم دانشگاه به تفکیک دانشکده ۹
- نمودار ۱۰ - تعداد کل دانشجویان مقطع کارشناسی ارشد روزانه دانشگاه به تفکیک دانشکده ۱۰
- نمودار ۱۱ - تعداد کل دانشجویان مقطع کارشناسی ارشد نوبت دوم دانشگاه به تفکیک دانشکده ۱۰
- نمودار ۱۲ - تعداد کل دانشجویان مقطع دکترای حرفه ای دانشگاه به تفکیک نوع پذیرش ۱۱
- نمودار ۱۳ - تعداد کل دانشجویان مقطع دکترای تخصصی دانشگاه به تفکیک دانشکده ۱۱
- نمودار ۱۴ - مقایسه تعداد کل دانشجویان تحصیلات تکمیلی دانشگاه طی سال های تحصیلی ۹۳ - ۱۳۸۰ ۱۲
- نمودار ۱۵ - تعداد کل پذیرفته شدگان دانشگاه به تفکیک مقطع تحصیلی و نوع پذیرش ۱۴
- نمودار ۱۶ - تعداد کل پذیرفته شدگان دانشگاه به تفکیک مقطع تحصیلی و جنسیت ۱۴
- نمودار ۱۷ - تعداد کل پذیرفته شدگان دانشگاه به تفکیک دانشکده و جنسیت ۱۵
- نمودار ۱۸ - تعداد کل پذیرفته شدگان دانشگاه به تفکیک دانشکده و مقطع تحصیلی ۱۶
- نمودار ۱۹ - تعداد کل پذیرفته شدگان دانشگاه به تفکیک دانشکده و نوع پذیرش ۱۷
- نمودار ۲۰ - تعداد کل پذیرفته شدگان مقطع کاردانی دانشگاه به تفکیک نوع پذیرش ۱۸
- نمودار ۲۱ - تعداد کل پذیرفته شدگان مقطع کارشناسی ناپیوسته دانشگاه به تفکیک نوع پذیرش ۱۸
- نمودار ۲۲ - تعداد کل پذیرفته شدگان مقطع کارشناسی روزانه دانشگاه به تفکیک دانشکده ۱۹

- نمودار ۲۳ - تعداد کل پذیرفته شدگان مقطع کارشناسی نوبت دوم دانشگاه به تفکیک دانشکده..... ۱۹
- نمودار ۲۴ - تعداد کل پذیرفته شدگان مقطع کارشناسی ارشد روزانه به تفکیک دانشکده..... ۲۰
- نمودار ۲۵ - تعداد کل پذیرفته شدگان مقطع کارشناسی ارشد نوبت دوم به تفکیک دانشکده ۲۰
- نمودار ۲۶ - تعداد کل پذیرفته شدگان مقطع دکترای حرفه ای دانشگاه به تفکیک نوع پذیرش ۲۱
- نمودار ۲۷ - تعداد کل پذیرفته شدگان مقطع دکترای تخصصی دانشگاه به تفکیک دانشکده ۲۱
- نمودار ۲۸ - مقایسه تعداد کل پذیرفته شدگان تحصیلات تکمیلی دانشگاه
- طی سال های تحصیلی ۹۳-۱۳۸۴..... ۲۲
- نمودار ۲۹ - تعداد کل دانش آموختگان دانشگاه به تفکیک مقطع تحصیلی و نوع پذیرش..... ۲۴
- نمودار ۳۰ - تعداد کل دانش آموختگان دانشگاه به تفکیک مقطع تحصیلی و جنسیت ۲۴
- نمودار ۳۱ - تعداد کل دانش آموختگان دانشگاه به تفکیک دانشکده و جنسیت..... ۲۵
- نمودار ۳۲ - تعداد کل دانش آموختگان دانشگاه به تفکیک دانشکده و مقطع تحصیلی ۲۶
- نمودار ۳۳ - تعداد کل دانش آموختگان دانشگاه به تفکیک دانشکده و نوع پذیرش ۲۷
- نمودار ۳۴ - تعداد کل دانش آموختگان مقطع کاردانی دانشگاه به تفکیک نوع پذیرش ۲۸
- نمودار ۳۵ - تعداد کل دانش آموختگان مقطع کارشناسی ناپیوسته دانشگاه به تفکیک نوع پذیرش ۲۸
- نمودار ۳۶ - تعداد کل دانش آموختگان مقطع کارشناسی روزانه دانشگاه به تفکیک دانشکده ۲۹
- نمودار ۳۷ - تعداد کل دانش آموختگان مقطع کارشناسی نوبت دوم دانشگاه به تفکیک دانشکده ۲۹
- نمودار ۳۸ - تعداد کل دانش آموختگان مقطع کارشناسی ارشد روزانه دانشگاه به تفکیک دانشکده ۳۰
- نمودار ۳۹ - تعداد کل دانش آموختگان مقطع کارشناسی ارشد نوبت دوم دانشگاه به تفکیک دانشکده ۳۰
- نمودار ۴۰ - تعداد کل دانش آموختگان مقطع دکترای حرفه ای دانشگاه به تفکیک نوع پذیرش ۳۱
- نمودار ۴۱ - تعداد کل دانش آموختگان مقطع دکترای تخصصی دانشگاه به تفکیک دانشکده ۳۱
- نمودار ۴۲ - مقایسه تعداد کل دانش آموختگان تحصیلات تکمیلی دانشگاه
- طی سال های تحصیلی ۹۲-۱۳۸۳..... ۳۲
- نمودار ۴۳ - تعداد کل رشته گرایشهای تحصیلی دانشگاه به تفکیک دانشکده ۳۴
- نمودار ۴۴ - روند اخذ مجوز رشته های جدید در دانشگاه طی سالهای ۹۳-۱۳۸۰..... ۴۰
- نمودار ۴۵ - تعداد کل رشته گرایشهای تحصیلی دانشگاه طی سالهای ۹۳-۱۳۸۰..... ۴۱
- نمودار ۴۶ - تعداد دانشجویان استعداد های درخشان دانشگاه طی سالهای ۹۳-۱۳۸۳..... ۴۲

- نمودار ۴۷ - تعداد دانشجویان فارغ التحصیل کارشناسی دانشگاه پذیرفته شده در
- ۴۳ مقطع کارشناسی ارشد دانشگاه‌های دولتی طی سالهای ۹۳ - ۱۳۷۶
- نمودار ۴۸ - تعداد بازنگری و تغییر برنامه درسی دانشگاه طی سالهای ۹۳ - ۱۳۸۰
- نمودار ۴۹ - تعداد کارگاههای آموزشی برگزار شده در دانشگاه در ارتباط با افزایش کارایی
- ۴۵ اعضای هیات علمی و تعداد اساتید شرکت کننده طی سالهای ۹۳ - ۱۳۷۸
- نمودار ۵۰ - تعداد واحدهای تدریس شده توسط اعضای هیات علمی تمام وقت دانشگاه
- ۴۹ به تفکیک مرتبه علمی طی سال های ۹۳ - ۱۳۸۴
- نمودار ۵۱ - میانگین واحدهای تدریس شده توسط اعضای هیات علمی تمام وقت دانشگاه
- ۵۱ طی سال های ۹۳ - ۱۳۸۴
- نمودار ۵۲ - تعداد اعضای هیات علمی دانشگاه به تفکیک جنسیت
- ۵۲ نمودار ۵۳ - تعداد کل اعضای هیات علمی دانشگاه به تفکیک دانشکده
- ۵۳ نمودار ۵۴ - تعداد کل اعضای هیات علمی دانشگاه طی سال های ۹۳ - ۱۳۷۶
- ۵۴ نمودار ۵۵ - تعداد کل اعضای هیات علمی دانشگاه به تفکیک دانشکده و نوع استخدام
- ۵۵ نمودار ۵۶ - تعداد اعضای هیات علمی دانشگاه به تفکیک نوع استخدام طی سال های ۹۳ - ۱۳۷۶
- ۵۶ نمودار ۵۷ - نسبت تعداد دانشجو به هیات علمی به تفکیک دانشکده
- ۵۷ نمودار ۵۸ - تعداد کل استخدام و بازنشستگی اعضای هیات علمی دانشگاه طی سالهای ۹۳ - ۱۳۷۹
- ۵۸ نمودار ۵۹ - روند ارتقاء اعضای هیات علمی دانشگاه طی سالهای ۹۳ - ۱۳۷۶
- ۵۹ نمودار ۶۰ - روند تبدیل وضعیت استخدامی اعضای هیات علمی دانشگاه طی سالهای ۹۳ - ۱۳۷۹
- ۶۰ نمودار ۶۱ - تعداد کل اعضای هیات علمی بورسیه دانشگاه طی سالهای ۹۳ - ۱۳۷۷
- ۶۱ نمودار ۶۲ - تعداد اعضای هیات علمی بورسیه شده دانشگاه در سالهای ۹۳ - ۱۳۷۷
- ۶۲ نمودار ۶۳ - تعداد کل کارکنان دانشگاه به تفکیک جنسیت
- ۶۳ نمودار ۶۴ - تعداد کل کارکنان دانشگاه به تفکیک مدرک تحصیلی
- ۶۴ نمودار ۶۵ - تعداد کل کارکنان دانشگاه به تفکیک نوع استخدام
- ۶۴ نمودار ۶۶ - تعداد کل کارکنان دانشگاه طی سالهای ۹۳ - ۱۳۷۹
- ۶۵ نمودار ۶۷ - تعداد کل کارکنان استخدامی و بازنشسته دانشگاه طی سالهای ۹۳ - ۱۳۷۹
- ۶۶ نمودار ۶۸ - تعداد کل دانشجویان دانشکده ادبیات و علوم انسانی در سال تحصیلی ۹۴ - ۹۳
- ۶۸

۷۱	نمودار ۶۹ - تعداد کل دانشجویان دانشکده اقتصاد و علوم اجتماعی در سال تحصیلی ۹۴ - ۹۳
۷۴	نمودار ۷۰ - تعداد کل دانشجویان دانشکده الهیات و معارف اسلامی در سال تحصیلی ۹۴ - ۹۳
۷۷	نمودار ۷۱ - تعداد کل دانشجویان دانشکده تربیت بدنی و علوم ورزشی در سال تحصیلی ۹۴ - ۹۳
۸۰	نمودار ۷۲ - تعداد کل دانشجویان دانشکده علوم تربیتی و روانشناسی در سال تحصیلی ۹۴ - ۹۳
۸۴	نمودار ۷۳ - تعداد کل دانشجویان دانشکده علوم پایه در سال تحصیلی ۹۴ - ۹۳
۸۸	نمودار ۷۴ - تعداد کل دانشجویان دانشکده علوم ریاضی و کامپیوتر در سال تحصیلی ۹۴ - ۹۳
۹۱	نمودار ۷۵ - تعداد کل دانشجویان دانشکده علوم زمین در سال تحصیلی ۹۴ - ۹۳
۹۴	نمودار ۷۶ - تعداد کل دانشجویان دانشکده فنی و مهندسی در سال تحصیلی ۹۴ - ۹۳
۹۸	نمودار ۷۷ - تعداد کل دانشجویان دانشکده کشاورزی در سال تحصیلی ۹۴ - ۹۳
۱۰۲	نمودار ۷۸ - تعداد کل دانشجویان دانشکده مهندسی علوم آب در سال تحصیلی ۹۴ - ۹۳
۱۰۵	نمودار ۷۹ - تعداد کل دانشجویان دانشکده دامپزشکی در سال تحصیلی ۹۴ - ۹۳
۱۰۸	نمودار ۸۰ - تعداد کل دانشجویان دانشکده هنر شوشتر در سال تحصیلی ۹۴ - ۹۳
۱۱۰	نمودار ۸۱ - تعداد کل دانشجویان دانشکده باستان شناسی در سال تحصیلی ۹۴ - ۹۳
۱۱۴	نمودار ۸۲ - تعداد کل دانشجویان پردیس بین الملل دانشگاه در سال تحصیلی ۹۴ - ۹۳
		نمودار ۸۳ - تعداد کل مقالات ارائه شده دانشگاه در نشریات علمی به تفکیک دانشکده
۱۱۸	در سال ۱۳۹۳
۱۱۹	نمودار ۸۴ - تعداد کل مقالات چاپ شده دانشگاه در نشریات علمی طی سالهای ۹۳ - ۱۳۸۰
۱۲۰	نمودار ۸۵ - تعداد مقالات ارائه شده در کنفرانس ها و مجامع علمی در سال ۱۳۹۳
		نمودار ۸۶ - تعداد مقالات ارائه شده در کنفرانس ها و مجامع علمی ملی و بین المللی
۱۲۱	طی سالهای ۹۳ - ۱۳۸۰
		نمودار ۸۷ - تعداد مقالات ارائه شده در کنفرانس ها و مجامع علمی داخل و خارج
۱۲۱	طی سالهای ۹۳ - ۱۳۸۰
۱۲۲	نمودار ۸۸ - تعداد کتب چاپ شده توسط اعضای هیات علمی دانشگاه در سال ۱۳۹۳
۱۲۳	نمودار ۸۹ - تعداد کتب چاپ شده توسط اعضای هیات علمی دانشگاه طی سالهای ۹۳ - ۱۳۸۰
		نمودار ۹۰ - تعداد طرحهای تحقیقاتی مصوب داخلی و مشترک با سایر دستگاه ها
۱۲۴	طی سالهای ۹۳ - ۱۳۸۳

	نمودار ۹۱ - مبلغ کل اعتبار طرحهای داخلی مصوب وکل مبلغ جذب شده از طریق
۱۲۴	قراردادهای تحقیقاتی طی سالهای ۹۳-۱۳۸۳
۱۲۵	نمودار ۹۲ - تعداد اعضای هیات علمی اعزام شده به فرصت مطالعاتی طی سالهای ۹۳-۱۳۸۰
۱۲۵	نمودار ۹۳ - تعداد سمینارهای علمی برگزار شده در دانشگاه طی سالهای ۹۳-۱۳۸۰
	نمودار ۹۴ - تعداد یادداشت تفاهم نامه های آموزشی، پژوهشی و فناوری منعقد
۱۲۶	با همتایان خارجی طی سالهای ۹۳-۱۳۸۳
	نمودار ۹۵ - تعداد واحدهای فناور مستقل در پارکهای علم و فناوری ومراکز رشد
۱۲۶	واحدهای فناوردانشگاه طی سالهای ۹۳-۱۳۸۳
	نمودار ۹۶ - تعداد دانشگران شاغل در موسسات مستقر در پارکها ومراکز رشد دانشگاه
۱۲۶	طی سالهای ۹۳-۱۳۸۳.....
	نمودار ۹۷ - تعداد پایان نامه های دفاع شده دانشجویان تحصیلات تکمیلی دانشگاه
۱۲۹	طی سالهای ۹۳-۱۳۸۰.....
	نمودار ۹۸ - تعداد مقالات چاپ شده دانشجویان تحصیلات تکمیلی دانشگاه
۱۲۹	طی سالهای ۹۳-۱۳۸۰.....
۱۳۰	نمودار ۹۹ - فعالیت های مرکز کار آفرینی دانشگاه طی سالهای ۹۳-۱۳۸۴.....
۱۴۱	نمودار ۱۰۰ - بودجه هزینه ای (جاری) دانشگاه طی سالهای ۹۳-۱۳۸۳ (میلیون ریال).....
۱۴۱	نمودار ۱۰۱ - اعتبارات مصوب دانشگاه طی سالهای ۹۳-۱۳۸۳ (میلیون ریال).....
۱۴۲	نمودار ۱۰۲ - وضعیت درآمد اختصاصی دانشگاه طی سالهای ۹۳-۱۳۸۳ (میلیون ریال).....
۱۴۲	نمودار ۱۰۳ - وضعیت بودجه عمرانی ملی دانشگاه طی سالهای ۹۳-۱۳۸۳ (میلیون ریال).....
۱۴۲	نمودار ۱۰۴ - وضعیت بودجه عمرانی استانی دانشگاه طی سالهای ۹۳-۱۳۸۳ (میلیون ریال).....
۱۴۵	نمودار ۱۰۵ - سرانه فضاهای کالبدی دانشگاه طی سالهای ۹۳-۱۳۸۴.....

باسمه تعالی

مقدمه

سپاس و ستایش خداوند سبحان را که فرصتی مهیا نمود تا بتوان گزارش پیش رو را با اندیشه ی هموار نمودن مسیرتصمیم گیری و برنامه ریزی های آتی برای مدیران، مسئولین و برنامه ریزان دانشگاه فراهم آوریم.

گزارش حاضر چهارمین گزارش با نام " کارنامه آماری " می باشد که به بررسی آمار و اطلاعات سال تحصیلی ۹۴ - ۹۳ در حوزه های مختلف دانشگاه پرداخته و همچنین مروری بر آمار سال های گذشته داشته تا مقایسه ای از روند تغییرات ترسیم نماید . در این گزارش علاوه بر ارائه آمار سال تحصیلی ۹۴ - ۹۳، نسبت به رفع ایرادات یا تغییرات بوجود آمده در کارنامه آماری سال تحصیلی ۹۳ - ۹۲ نیز اقدام گردیده است.

گردآوری آمار سال های گذشته با توجه به گستردگی واحد های دانشگاه بسیار دشوار، و سرعت جمع آوری اطلاعات را با کندی مواجه و علیرغم تلاش بسیار، دستیابی به آمارسال های گذشته به صورت مطلوب میسر نشد. ارائه آمار و عملکرد مستند میتواند نقش بسیار مطلوب و سازندهای را در شناساندن دانشگاه و تلاش هایی که دارد ایفاء نماید و بدیهی است که این آمار زمانی میتواند به منصفی ظهور برسد که تمامی واحد های دانشگاه آمار صحیح حوزه خود را با دقت، کیفیت و سرعت بر مبنای اطلاعات روز ارائه نمایند . با توجه به شعار سال مقام معظم رهبری (مدظله العالی) « دولت و ملت، همدلی و همزبانی» انشاء... که مجموعه ی دانشگاهی در سایه همدلی و همفکری در راستای تحقق برای رسیدن به اهداف متعالی نظام مقدس جمهوری اسلامی ایران گام بردارند.

تهیه و تدوین این گزارش حاصل زحمات واحد نظارت و ارزیابی دانشگاه اعم از مدیریت محترم نظارت و ارزیابی جناب آقای دکتر محمدرضا زادکرمی، سرکار خانم فاطمه گودرزی رئیس واحد آمار دانشگاه، کارشناسان واحد آمار جناب آقای مجتبی پورحمزه و جناب آقای محمد جواد کوچک شوشتری، رابطین آماری حوزه معاونت آموزشی سرکار خانم حمده جادری، حوزه معاونت اداری و مالی سرکارخانم شیوا احمدزاده، حوزه پژوهشی سرکار خانم زهراگودرزی، حوزه معاونت فرهنگی سرکار خانم سارا چراغی، حوزه ریاست دانشگاه جنای آقای ایرج عسکری و معاونت دانشجویی جناب آقای شاهرخ خوشنویس و سایر همکاران ذیربط بوده است که در اینجا لازم میدانم از آنان تشکر نمایم. از خداوند متعال توفیق همه ی عزیزان را مسئلت دارم.

و من ا...التوفیق

دکتر غلامحسین خواجه

رئیس دانشگاه



دانشگاه شهید چمران اهواز در یک نگاه

دانشگاه شهید چمران اهواز وارث پر ارزش ترین تاریخ علوم و دانش ایران و حتی جهان قدیم است. بدون تردید، در طی شش قرن نام جندی شاپور مترادف با مرکزی بوده است که در آن علوم فلسفه، نجوم، ریاضیات و مخصوصاً پزشکی در حد اعلاى خود تدریس می شده است.

حیات دوباره دانشگاه از سال ۱۳۳۴ هجری شمسی با ایجاد دانشکده کشاورزی و پذیرش ۴۰ دانشجو در دوره جدید آغاز شد. سپس در سال ۱۳۳۵ مقدمات ایجاد دانشکده پزشکی فراهم آمد و بتدریج سایر دانشکده ها از آن پس فعال شدند. تا قبل از پیروزی شکوهمند انقلاب اسلامی در سال ۱۳۵۷ این دانشگاه نزدیک به ۴ هزار دانشجوی مشغول به تحصیل در ۴۰ رشته تحصیلی در مقطع لیسانس و ۱۷ رشته تحصیلی در مقطع فوق لیسانس داشته است. پس از انقلاب و در دوران جنگ تحمیلی این دانشگاه یکی از پایگاه های اصلی رزمندگان اسلام در دفاع مقدس به شمار می رفت و مقر اصلی شهید دکتر چمران بود. پس از به شهادت رسیدن این سردار بزرگ و به پاس بزرگداشت نام و خاطره آن مرد، نام دانشگاه جندی شاپور به دانشگاه شهید چمران اهواز تغییر یافت.

قابل ذکر است دانشگاه شهید چمران اهواز به عنوان دانشگاه مادر شاهد به ثمر رسیدن استقلال واحدهای اقماری خود بوده است که به ترتیب دانشگاه **لرستان** (سال ۱۳۵۸)، دانشگاه علوم و فنون دریایی خرمشهر (سال ۱۳۸۲)، دانشگاه کشاورزی و منابع طبیعی رامین (سال ۱۳۸۳)، دانشگاه صنعتی جندی شاپور دزفول (سال ۱۳۸۳) و دانشگاه صنعتی خاتم الانبیاء (ص) بهبهان (سال ۱۳۸۶).

هم اکنون دانشگاه شهید چمران دارای ۱۴ دانشکده با ۵۳ گروه آموزشی می باشد که شامل ۲۲ گروه علوم انسانی، ۷ گروه علوم پایه، ۷ گروه علوم فنی و مهندسی، ۱۳ گروه علوم کشاورزی و دامپزشکی و ۲ گروه هنر می باشد. این گروه ها مجموعاً شامل ۳ رشته در مقطع کاردانی، ۳ رشته در مقطع کارشناسی ناپیوسته، ۵۵ رشته در مقطع کارشناسی پیوسته، ۱۵۴ رشته در مقطع کارشناسی ارشد، ۸۵ رشته در مقطع دکتری تخصصی و یک رشته در مقطع دکتری حرفه ای هستند. از این تعداد، ۳۵ رشته در مقطع کارشناسی ارشد و ۱۵ رشته در مقطع دکتری تخصصی مربوط به پردیس بین الملل می باشد. ۸۴ درصد از ۵۷۳ عضو هیات علمی دانشگاه دارای رتبه استادیاری و بالاتر می باشند و بیش از ۵۰۰۰ دانشجوی تحصیلات تکمیلی در این دانشگاه مشغول به تحصیل هستند.

هم چنین از سال ۱۳۹۱ دانشکده پردیس بین الملل ارون راه اندازی و در حال حاضر تعداد ۵۲۸ دانشجوی تحصیلات تکمیلی در این واحد مشغول به تحصیل می باشند.

واحد های آموزشی دانشگاه شهید چمران اهواز در سال تحصیلی ۹۴ - ۱۳۹۳

گروه کشاورزی و دامپزشکی :

سال تأسیس	نام دانشکده
۱۳۳۴	کشاورزی
۱۳۸۲	مهندسی علوم آب
۱۳۵۳	دامپزشکی

گروه هنر :

سال تأسیس	نام دانشکده
۱۳۸۳	هنر شوستر
۱۳۹۳	باستان شناسی

گروه علوم پایه :

سال تأسیس	نام دانشکده
۱۳۴۹	علوم پایه
۱۳۷۸	علوم ریاضی
۱۳۸۳	علوم زمین

گروه فنی و مهندسی :

سال تأسیس	نام دانشکده
۱۳۵۶	مهندسی

گروه علوم انسانی :

سال تأسیس	نام دانشکده
۱۳۵۲	ادبیات و علوم انسانی
۱۳۳۵	اقتصاد و علوم اجتماعی
۱۳۵۷	الهیات و معارف اسلامی
۱۳۵۶	تربیت بدنی
۱۳۴۹	علوم تربیتی و روانشناسی

سال تأسیس	نام واحد
۱۳۹۱	پردیس بین الملل

رؤسای دانشگاه از بدو تأسیس تا کنون

دکتر منوچهر دوائی، مهندس قائم مقامی، مهندس محمدصادق نجفی (۶۰/۷ لغایت ۶۳/۸)، دکتر عبدالرسول کاظم پور (۶۳/۸ لغایت ۶۹/۴)، دکتر خسرو نادران طحان (۶۹/۴ لغایت ۷۲/۸)، دکتر نصرت اله ضرغام (۷۲/۸ لغایت ۷۴/۶)، دکتر منصور سیاری (۷۴/۶ لغایت ۷۹/۵)، دکتر عبدالمهدی بخشنده (۷۹/۵ لغایت ۸۰/۲)، دکتر مسعود صفایی مقدم (۸۰/۲ لغایت ۸۴/۹)، دکتر سید محمدحسین نوری موگیه (۸۴/۹ لغایت ۸۶/۶)، دکتر مرتضی زرگر شوسترتری (۸۶/۶ لغایت ۸۹/۵)، دکتر حسن مروتی (۸۹/۵ لغایت ۹۲/۱۲)، دکتر محمدرعایایی اردکانی (۹۲/۱ تا ۹۴/۸) دکتر غلامحسین خواجه (۹۴/۸ تا کنون).



دانشکده ها و گروههای آموزشی دانشگاه شهيد چمران اهواز در سال تحصيلي ۹۴ - ۹۳

نام دانشکده	نام گروه آموزشی	ردیف
دانشکده علوم آب	آب و فاضلاب	28
	هیدرولوژی و منابع آب	29
	آبیاری و زهکشی	30
	سازه های آبی	31
دانشکده علوم تربیتی و روانشناسی	روانشناسی بالینی	32
	روانشناسی صنعتی و سازمانی	33
	روانشناسی تربیتی	34
	مشاوره و راهنمایی	35
	کتابداری	36
	علوم تربیتی	37
دانشکده علوم ریاضی	آمار	38
	ریاضی	39
دانشکده کشاورزی	ماشین های کشاورزی	40
	گیاهپزشکی	41
	خاکشناسی	42
	باغبانی	43
	زراعت	44
دانشکده مهندسی	برق	45
	مکانیک	46
	کامپیوتر	47
	مواد	48
	عمران	49
	معماری	50
دانشکده هنر شوستر	هنرهای تجسمی - گرافیک	51
	هنرهای تجسمی - نقاشی	52
	کامپیوتر	53
دانشکده باستان شناسی		

نام دانشکده	نام گروه آموزشی	ردیف
دانشکده ادبیات و علوم انسانی	تاریخ	1
	زبان فرانسه	2
	زبان انگلیسی	3
	ادبیات فارسی	4
دانشکده اقتصاد و علوم اجتماعی	اقتصاد بازرگانی	5
	اقتصاد نظری	6
	حقوق	7
	علوم اجتماعی	8
	حسابداری	9
	مدیریت	10
دانشکده الهیات و معارف اسلامی	علوم قرآنی و حدیث	11
	فقه و مبانی حقوق اسلامی	12
	زبان و ادبیات عرب	13
دانشکده تربیت بدنی و علوم ورزشی	مدیریت و برنامه ریزی ورزشی	14
	فیزیولوژی ورزشی	15
	روانشناسی ورزشی	16
دانشکده دامپزشکی	پاتوبیولوژی	17
	بهداشت و کنترل مواد غذایی	18
	علوم درمانگاهی	19
	علوم پایه	20
دانشکده علوم	ژنتیک	21
	زیست شناسی	22
	فیزیک	23
	شیمی	24
دانشکده علوم زمین	جغرافیا و برنامه ریزی شهری	25
	سیستمهای اطلاعات جغرافیایی GIS	26
	زمین شناسی	27

پردیس بین الملل دانشگاه شهيد چمران اهواز

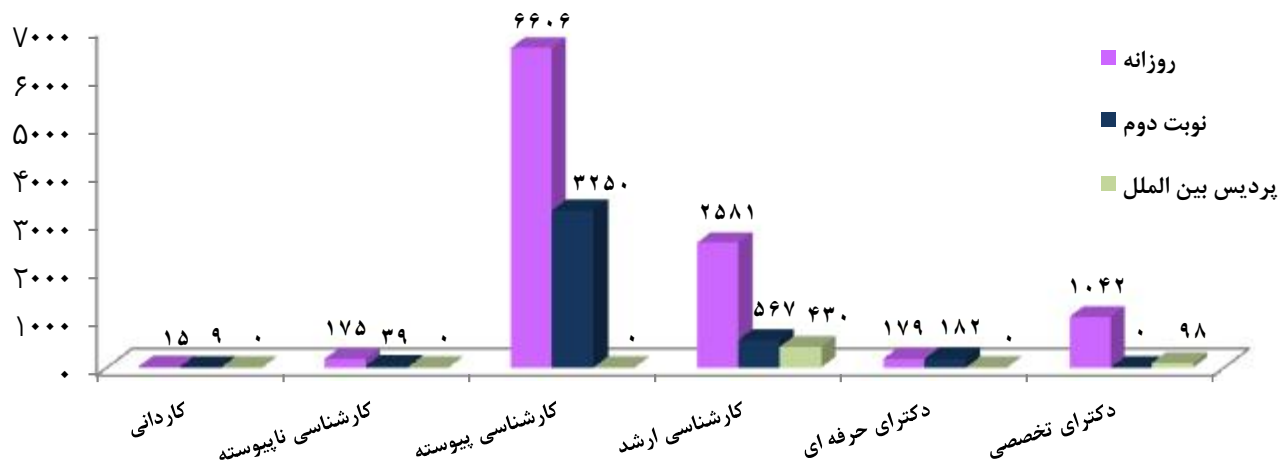


**دانشجویان شاغل به
تحصيل دانشگاه شهيد
چمران اهواز
در سال تحصيلي
93 - 94**

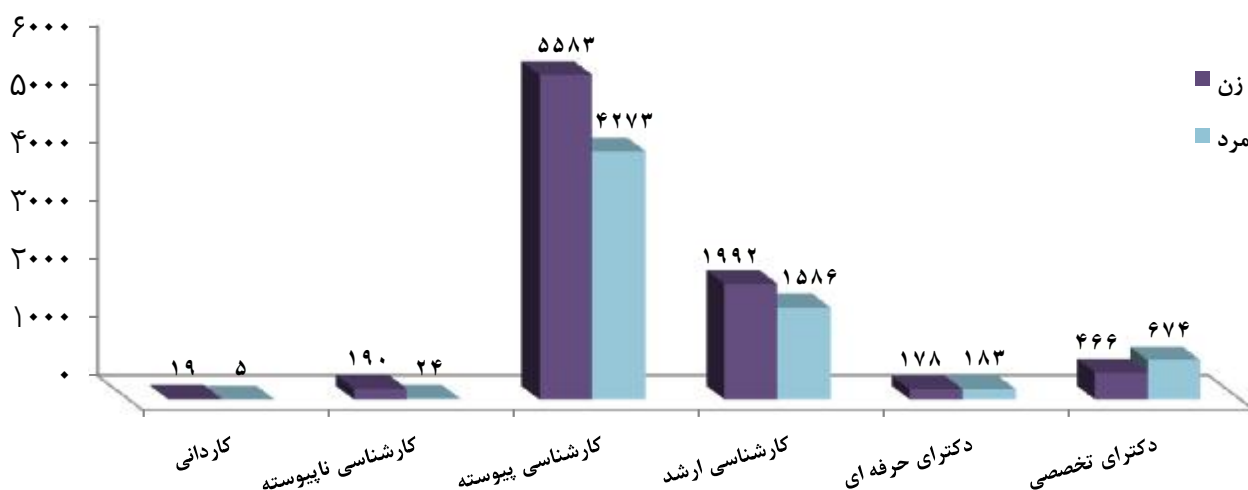
جدول 1 - تعداد کل دانشجویان دانشگاه شهید چمران اهواز به تفکیک مقطع تحصیلی، جنسیت و نوع پذیرش در سال تحصیلی 93-94

مقطع تحصیلی	روزانه			نوبت دوم			پردیس بین الملل			جمع	
	جمع	مرد	زن	جمع	مرد	زن	جمع	مرد	زن	جمع	مرد
کاردانی	15	4	11	9	1	8	0	0	0	24	5
کارشناسی ناپیوسته	175	18	157	39	6	33	0	0	0	214	24
کارشناسی پیوسته	6606	2907	3699	3250	1366	1884	0	0	0	9856	4273
کارشناسی ارشد	2581	1107	1474	567	265	302	430	214	216	3578	1586
دکترای حرفه ای	179	99	80	182	84	98	0	0	0	361	183
دکترای تخصصی	1042	619	423	0	0	0	98	55	43	1140	674
جمع مقاطع	10598	4754	5844	4047	1722	2325	528	269	259	15173	6745

نمودار 1 - تعداد کل دانشجویان دانشگاه به تفکیک مقطع تحصیلی و نوع پذیرش در سال تحصیلی 93-94



نمودار 2 - تعداد کل دانشجویان دانشگاه به تفکیک مقطع تحصیلی و جنسیت در سال تحصیلی 93-94



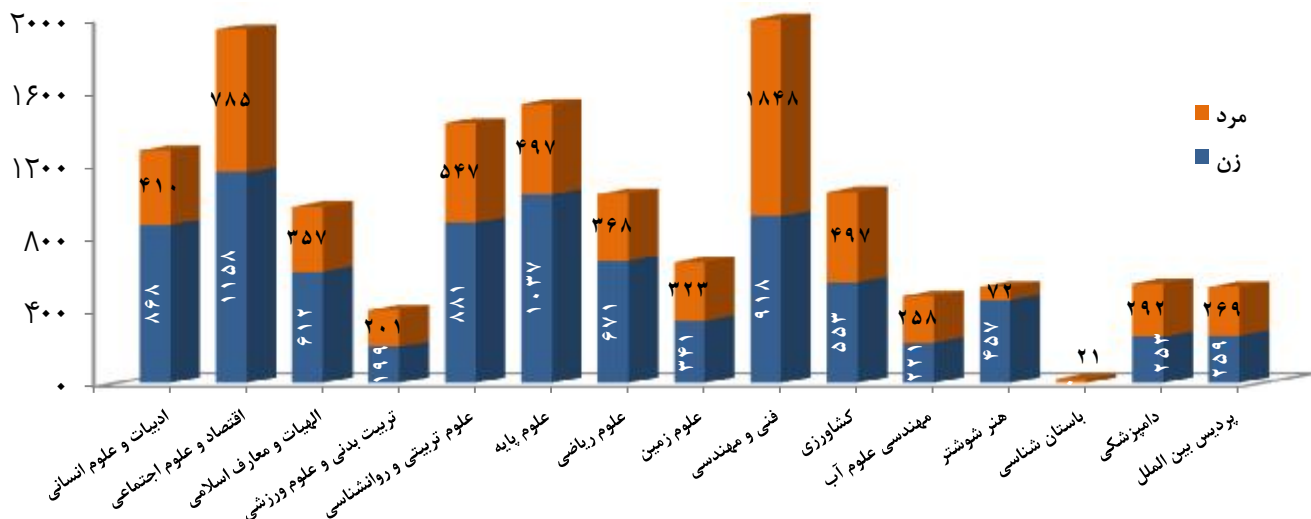


جدول 2 - تعداد کل دانشجویان دانشگاه شهید چمران اهواز به تفکیک دانشکده، مقطع تحصیلی و جنسیت در سال تحصیلی 94 - 93

گروه	دانشکده	کاردانی		کارشناسی ناپیوسته		کارشناسی پیوسته		کارشناسی ارشد		دکترای حرفه ای		دکتری تخصصی		جمع	
		مرد	زن	مرد	زن	مرد	زن	مرد	زن	مرد	زن	مرد	زن	مرد	زن
علوم انسانی	ادبیات و علوم انسانی	0	0	0	0	247	648	118	181	0	0	45	39	410	868
	اقتصاد و علوم اجتماعی	0	0	0	0	664	970	96	175	0	0	25	13	785	1158
	الهیات و معارف اسلامی	0	0	0	0	270	491	72	109	0	0	15	12	357	612
	تربیت بدنی و علوم ورزشی	0	0	0	0	117	126	72	69	0	0	12	4	201	199
	علوم تربیتی و روانشناسی	0	0	0	0	330	568	123	234	0	0	94	79	547	881
جمع گروه		0	0	0	0	1628	2803	481	768	0	0	191	147	2300	3718
علوم پایه	علوم پایه	0	0	0	0	379	639	75	293	0	0	43	105	497	1037
	علوم ریاضی	0	0	0	0	240	468	81	171	0	0	47	32	368	671
	علوم زمین	0	0	0	0	199	215	81	118	0	0	43	8	323	341
جمع گروه		0	0	0	0	818	1322	237	582	0	0	133	145	1188	2049
فنی و مهندسی	فنی و مهندسی	0	0	0	0	1260	740	464	153	0	0	124	25	1848	918
	کشاورزی	0	0	0	0	389	371	71	153	0	0	37	29	497	553
	مهندسی علوم آب	0	0	0	0	118	110	87	82	0	0	53	29	258	221
جمع گروه		0	0	0	0	507	481	158	235	0	0	90	58	755	774
هنر	هنر شوشتر	19	5	190	24	237	39	11	4	0	0	0	0	72	529
	باستان شناسی	0	0	0	0	21	0	0	0	0	0	0	0	21	21
	جمع گروه	19	5	190	24	237	60	11	4	11	0	0	0	93	550
دامپزشکی	دامپزشکی	0	0	0	0	0	0	28	27	183	178	81	48	292	253
	پرديس بين الملل	0	0	0	0	0	0	214	216	0	0	55	43	269	259
	جمع مقاطع	19	5	190	24	5583	4273	1992	1586	178	183	466	674	6745	8428
جمع کل		24	24	214	24	9856	3578	361	1140	15173	15173	15173	15173	15173	15173

نمودار 3 - تعداد کل دانشجویان دانشگاه به تفکیک دانشکده، مقطع تحصیلی و جنسیت در سال تحصیلی

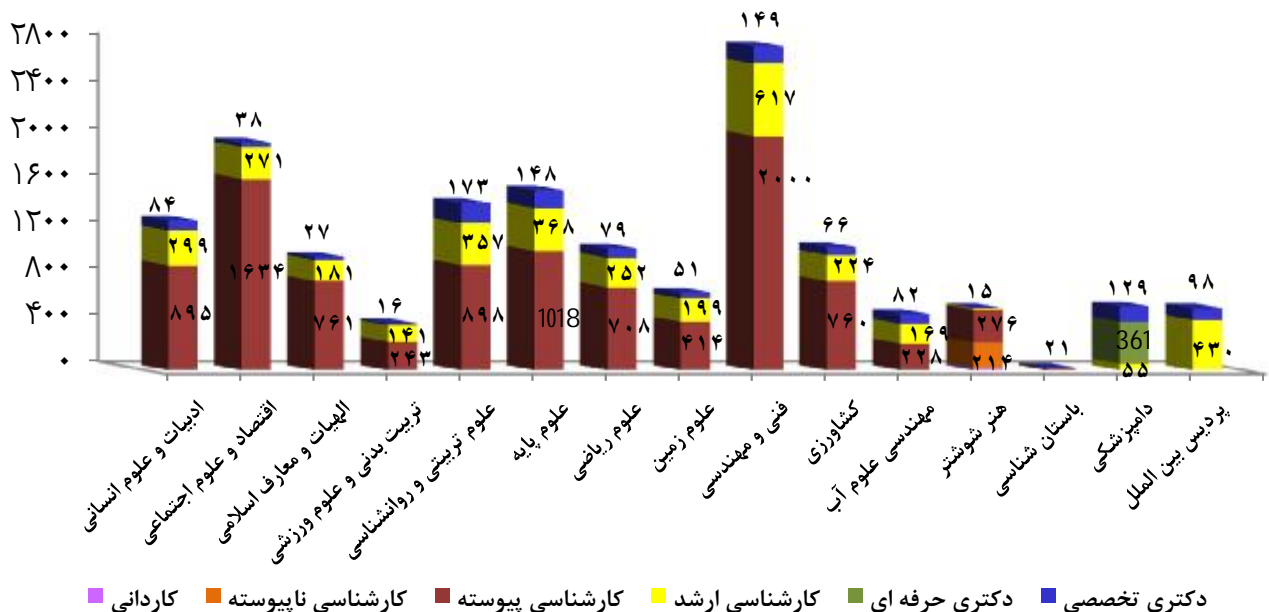
93 - 94



جدول 3 - تعداد کل دانشجویان دانشگاه شهید چمران اهواز به تفکیک دانشکده ومقطع تحصیلی در سال تحصیلی ۹۳ - ۹۴

گروه	دانشکده	کاردانی	کارشناسی ناپیوسته	کارشناسی پیوسته	کارشناسی ارشد	دکترای حرفه ای	دکترای تخصصی	جمع
علوم انسانی	ادبیات و علوم انسانی	0	0	895	299	0	84	1278
	اقتصاد و علوم اجتماعی	0	0	1634	271	0	38	1943
	الهیات و معارف اسلامی	0	0	761	181	0	27	969
	تربیت بدنی و علوم ورزشی	0	0	243	141	0	16	400
	علوم تربیتی و روانشناسی	0	0	898	357	0	173	1428
جمع گروه								
علوم پایه	علوم پایه	0	0	1018	368	0	148	1534
	علوم ریاضی	0	0	708	252	0	79	1039
	علوم زمین	0	0	414	199	0	51	664
جمع گروه								
فنی و مهندسی	فنی و مهندسی	0	0	2000	617	0	149	2766
	کشاورزی	0	0	760	224	0	66	1050
کشاورزی	مهندسی علوم آب	0	0	228	169	0	82	479
	جمع گروه							
هنر	هنر شوستر	24	214	276	15	0	0	529
	باستان شناسی	0	0	21	0	0	0	21
جمع گروه								
دامپزشکی	دامپزشکی	0	0	0	55	361	129	545
	پرديس بين الملل	0	0	0	430	0	98	528
جمع مقاطع								
		24	214	9856	3578	361	1140	15173

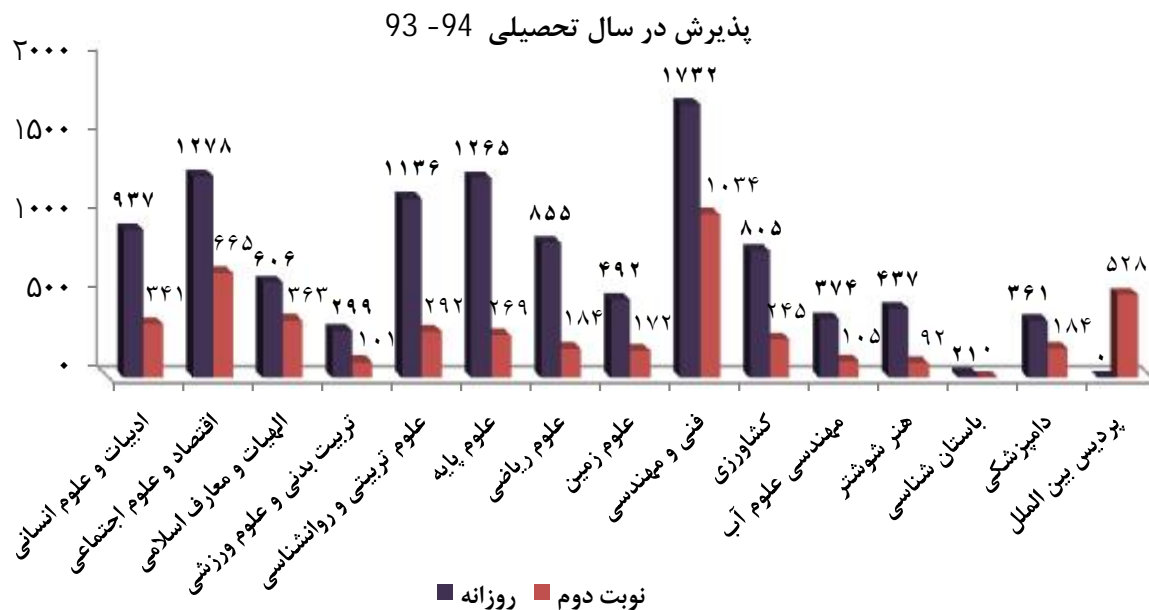
نمودار 4 - تعداد کل دانشجویان دانشگاه به تفکیک دانشکده ومقطع تحصیلی در سال تحصیلی ۹۳ - ۹۴



جدول 4 - تعداد کل دانشجویان دانشگاه شهید چمران اهواز به تفکیک دانشکده و نوع پذیرش در سال تحصیلی 93 - 94

گروه	دانشکده	روزانه			نوبت دوم			جمع		
		زن	مرد	جمع	زن	مرد	جمع	زن	مرد	جمع
علوم انسانی	ادبیات و علوم انسانی	616	321	937	252	89	341	868	410	1278
	اقتصاد و علوم اجتماعی	753	525	1278	405	260	665	1158	785	1943
	الهیات و معارف اسلامی	374	232	606	238	125	363	612	357	969
	تربیت بدنی و علوم ورزشی	143	156	299	56	45	101	199	201	400
	علوم تربیتی و روانشناسی	686	450	1136	195	97	292	881	547	1428
جمع گروه										
علوم پایه	علوم پایه	838	427	1265	199	70	269	1037	497	1534
	علوم ریاضی	518	337	855	153	31	184	671	368	1039
	علوم زمین	250	242	492	91	81	172	341	323	664
جمع گروه										
فنی و مهندسی	فنی و مهندسی	561	1171	1732	357	677	1034	918	1848	2766
	کشاورزی	409	396	805	144	101	245	553	497	1050
کشاورزی	مهندسی علوم آب	168	206	374	53	52	105	221	258	479
	جمع گروه	577	602	1179	197	153	350	774	755	1529
هنر	هنر شوستر	373	64	437	84	8	92	457	72	529
	باستان شناسی	0	21	21	0	0	0	0	21	21
جمع گروه										
دامپزشکی	دامپزشکی	155	206	361	98	86	184	253	292	545
	پرديس بين الملل	0	0	0	259	269	528	259	269	528
جمع										
		5844	4754	10598	2584	1991	4575	8428	6745	15173

نمودار 5- تعداد کل دانشجویان دانشگاه شهید چمران اهواز به تفکیک دانشکده و نوع پذیرش در سال تحصیلی 93-94





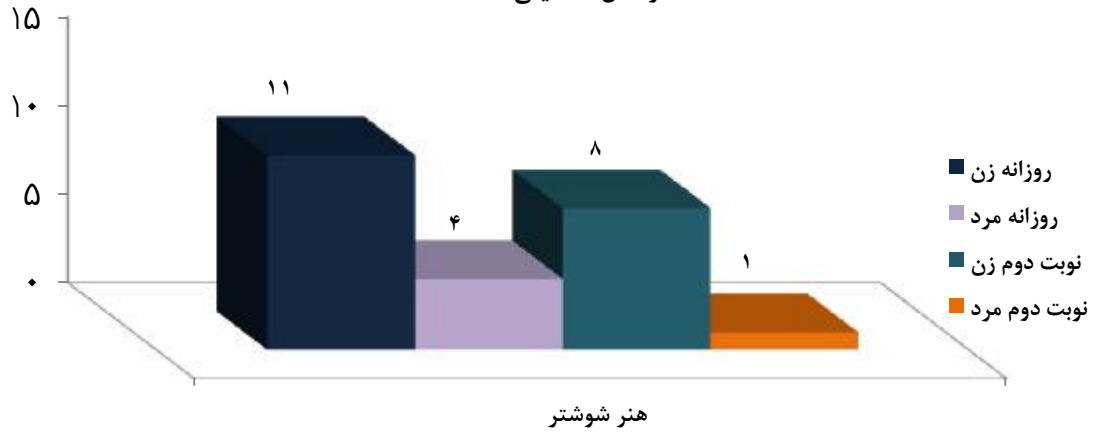
جدول 5 - تعداد کل دانشجویان مقطع کاردانی دانشگاه به تفکیک دانشکده و نوع پذیرش در سال تحصیلی 93 - 94

دانشکده	روزانه		نوبت دوم		جمع	
	زن	مرد	زن	مرد	زن	مرد
هنر شوستر	11	4	8	1	19	5
جمع	11	4	8	1	19	5

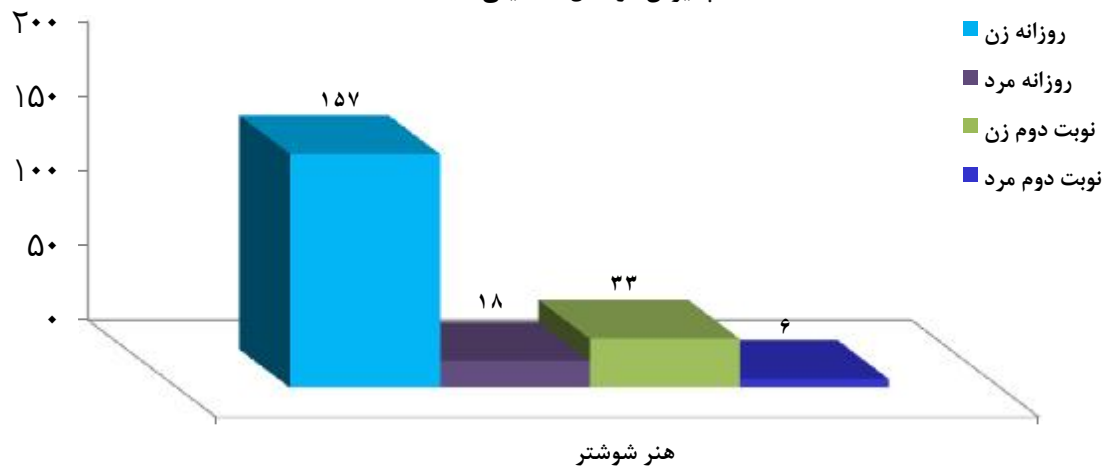
جدول 6 - تعداد کل دانشجویان مقطع کارشناسی ناپیوسته دانشگاه به تفکیک دانشکده و نوع پذیرش در سال تحصیلی 93 - 94

دانشکده	روزانه		نوبت دوم		جمع	
	زن	مرد	زن	مرد	زن	مرد
هنر شوستر	157	18	33	6	190	24
جمع	157	18	33	6	190	24

نمودار 6 - تعداد کل دانشجویان مقطع کاردانی دانشگاه به تفکیک جنسیت و نوع پذیرش در سال تحصیلی 93-94



نمودار 7 - تعداد کل دانشجویان مقطع کارشناسی ناپیوسته دانشگاه به تفکیک جنسیت و نوع پذیرش در سال تحصیلی 93-94

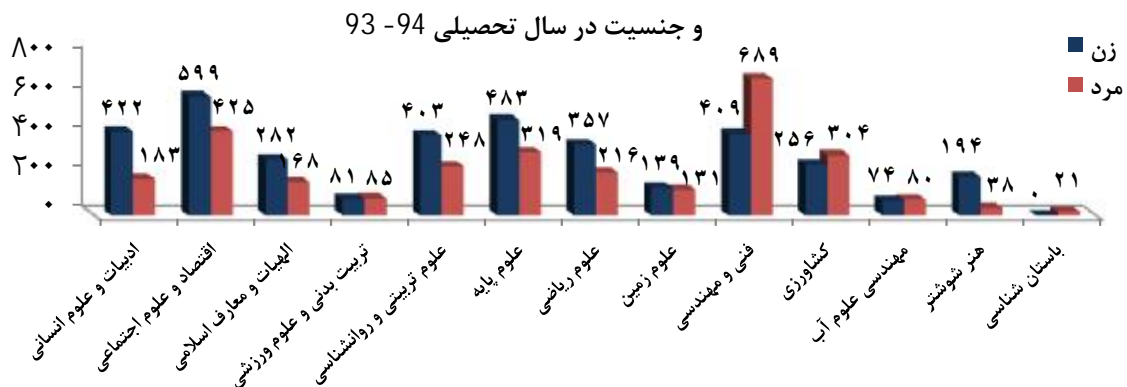




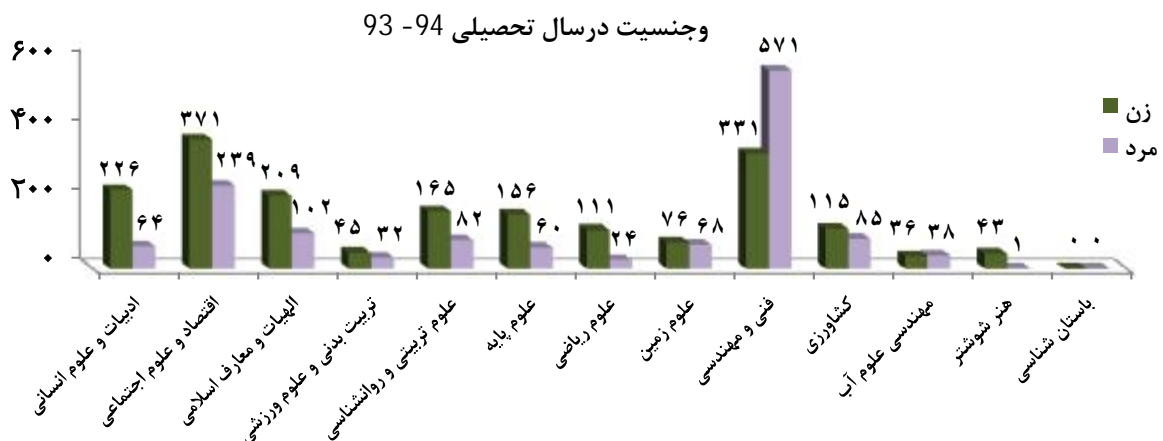
جدول 7 - تعداد کل دانشجویان مقطع کارشناسی پیوسته دانشگاه به تفکیک دانشکده و نوع پذیرش در سال تحصیلی 93 - 94

گروه	دانشکده	روزانه		نوبت دوم		جمع	
		مرد	زن	مرد	زن	مرد	زن
علوم انسانی	ادبیات و علوم انسانی	183	422	64	226	247	648
	اقتصاد و علوم اجتماعی	425	599	239	371	664	970
	الهیات و معارف اسلامی	168	282	102	209	270	491
	تربیت بدنی و علوم ورزشی	85	81	32	45	117	126
	علوم تربیتی و روانشناسی	248	403	82	165	330	568
جمع گروه		1109	1787	519	1016	1628	2803
علوم پایه	علوم پایه	319	483	60	156	379	639
	علوم ریاضی	216	357	24	111	240	468
	علوم زمین	131	139	68	76	199	215
جمع گروه		666	979	152	343	818	1322
فنی و مهندسی	فنی و مهندسی	689	409	571	331	1260	740
	کشاورزی	304	256	85	115	389	371
کشاورزی	مهندسی علوم آب	80	74	38	36	118	110
	جمع گروه	384	330	123	151	507	481
هنر	هنر شوستر	38	194	1	43	39	237
	باستان شناسی	21	0	0	0	21	0
جمع گروه		59	194	1	43	60	237
جمع مقاطع		2907	3699	1884	1884	4273	5583

نمودار 8 - تعداد کل دانشجویان مقطع کارشناسی پیوسته روزانه دانشگاه به تفکیک دانشکده



نمودار 9 - تعداد کل دانشجویان مقطع کارشناسی پیوسته نوبت دوم دانشگاه به تفکیک دانشکده

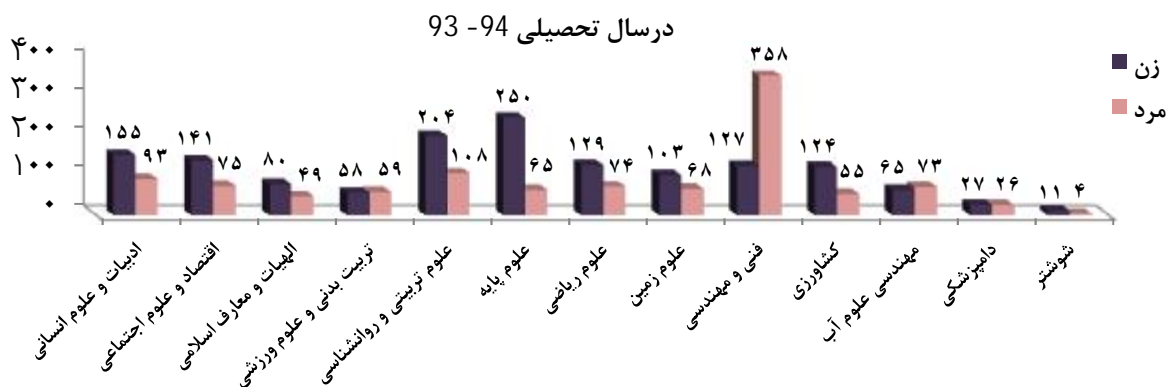




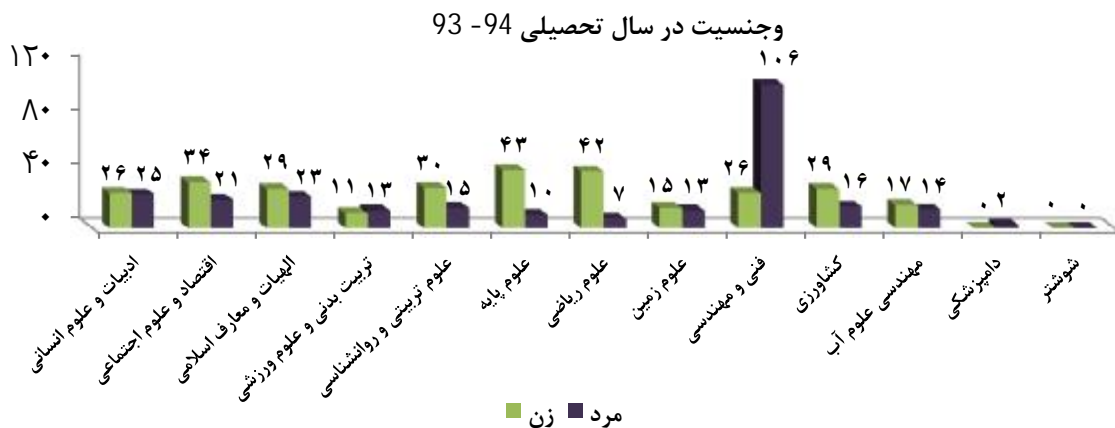
جدول 8 - تعداد کل دانشجویان مقطع کارشناسی ارشد دانشگاه به تفکیک دانشکده و نوع پذیرش در سال تحصیلی 93 - 94

گروه	دانشکده	روزانه		نوبت دوم		جمع	
		مرد	زن	مرد	زن	مرد	زن
علوم انسانی	ادبیات و علوم انسانی	93	155	25	26	118	181
	اقتصاد و علوم اجتماعی	75	141	21	34	96	175
	الهیات و معارف اسلامی	49	80	23	29	72	109
	تربیت بدنی و علوم ورزشی	59	58	13	11	72	69
	علوم تربیتی و روانشناسی	108	204	15	30	123	234
جمع گروه		384	638	97	130	481	768
علوم پایه	علوم پایه	65	250	10	43	75	293
	علوم ریاضی	74	129	7	42	81	171
	علوم زمین	68	103	13	15	81	118
جمع گروه		207	482	30	100	237	582
فنی و مهندسی	فنی و مهندسی	358	127	106	26	464	153
	کشاورزی	55	124	16	29	71	153
	مهندسی علوم آب	73	65	14	17	87	82
جمع گروه		128	189	30	46	158	235
دامپزشکی	دامپزشکی	26	27	2	0	28	27
هنر	شوشتر	4	11	0	0	4	11
	پردیس بین الملل	0	0	214	216	214	216
جمع		1107	1474	479	518	1586	1992

نمودار 10 - تعداد کل دانشجویان مقطع کارشناسی ارشد روزانه دانشگاه به تفکیک دانشکده و جنسیت



نمودار 11 - تعداد کل دانشجویان مقطع کارشناسی ارشد نوبت دوم دانشگاه به تفکیک دانشکده و جنسیت در سال تحصیلی 93-94



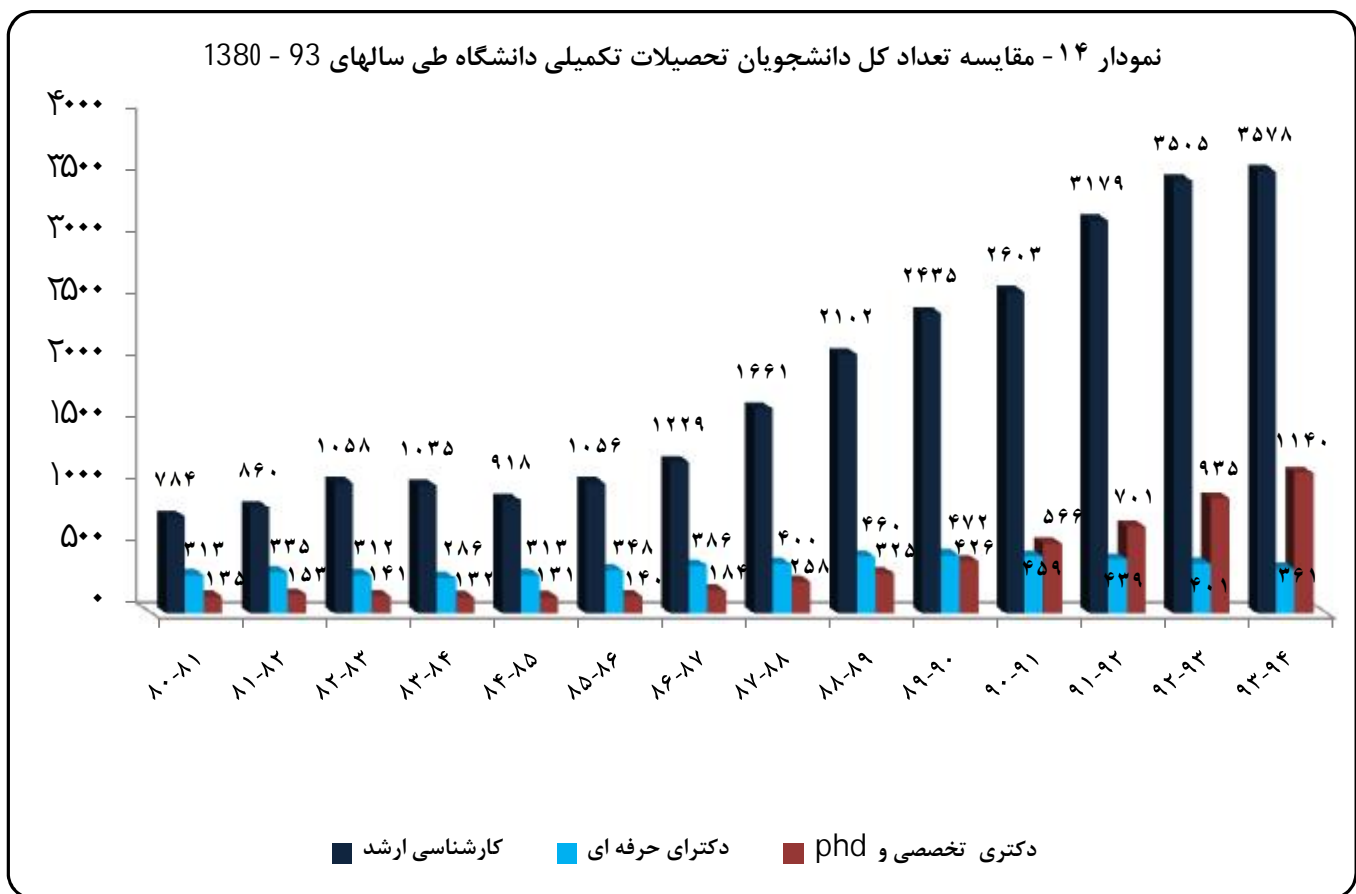


جدول ۱۱ - مقایسه تعداد دانشجویان مقاطع مختلف تحصیلی دانشگاه شهید چمران اهواز طی سالهای ۹۳ - ۱۳۸۰

سال	مقطع تحصیلی	۹۳-۹۴	۹۲-۹۳	۹۱-۹۲	۹۰-۹۱	۸۹-۹۰	۸۸-۸۹	۸۷-۸۸	۸۶-۸۷	۸۵-۸۶	۸۴-۸۵	۸۳-۸۴	۸۲-۸۳	۸۱-۸۲	۸۰-۸۱
کاردانی	کارشناسی ناپیوسته	کارشناسی پیوسته	کارشناسی ارشد	دکترای حرفه ای	دکتری تخصصی و phd	کل									
۲۴	۵۲	۱۵۳	۲۱۷	۲۶۷	۲۹۱	۲۷۷	۲۹۳	۲۵۶	۲۱۶	۱۶۹	۵۴۴	۵۰۴	۴۱۰		
۲۱۴	۱۴۷	۹۷	۱۰۱	۷۱	۵۳	۲۷	۱	۸	۶۲۲	۶۵۲	۸۱۲	۱۴۰	۱۹۳		
۹۸۵۶	۱۰۲۵۲	۱۰۵۲۷	۱۰۳۳۸	۱۰۶۴۲	۱۰۱۶۰	۱۰۶۸۵	۱۰۳۸۲	۱۰۲۰۳	۱۰۲۰۶	۱۰۳۳۷	۱۲۵۴۹	۱۱۶۱۰	۱۰۴۴۸		
۳۵۷۸	۳۵۰۵	۳۱۷۹	۲۶۰۳	۲۴۳۵	۲۱۰۲	۱۶۶۱	۱۲۲۹	۱۰۵۶	۹۱۸	۶۴۰	۴۷۲	۴۲۶	۳۱۷۹		
۳۶۱	۴۰۱	۴۳۹	۴۵۹	۴۷۲	۴۶۰	۴۰۰	۳۸۶	۳۴۸	۳۱۳	۲۸۶	۳۱۲	۳۳۵	۳۱۲		
۱۱۴۰	۹۳۵	۷۰۱	۵۶۶	۴۲۶	۳۲۵	۲۵۸	۱۸۴	۱۴۰	۱۳۱	۱۰۳	۴۰	۳۲	۴۰		
۱۵۱۷۳	۱۵۲۹۲	۱۵۰۹۶	۱۴۲۸۴	۱۴۳۱۳	۱۳۳۹۱	۱۳۳۰۸	۱۲۴۷۵	۱۲۰۱۱	۱۲۴۰۶	۱۲۶۱۱	۱۵۴۱۶	۱۳۶۰۲	۱۲۲۸۳		

در نیمسال دوم ۸۲-۸۳ و نیمسال اول ۸۳-۸۴ تعداد ۶۸۳ نفر بورسیه آموزش و پرورش در مقطع کارشناسی ناپیوسته از طرف سازمان سنجش به دانشگاه معرفی گردید.

سال ۱۳۸۲ دانشکده علوم دریایی، سال ۱۳۸۳ مجتمع عالی آموزشی و پژوهشی رامین، دانشکده فنی دزفول و سال ۱۳۸۸ دانشکده منابع طبیعی بهبهان مستقل و از آمار دانشگاه خارج گردیده اند.



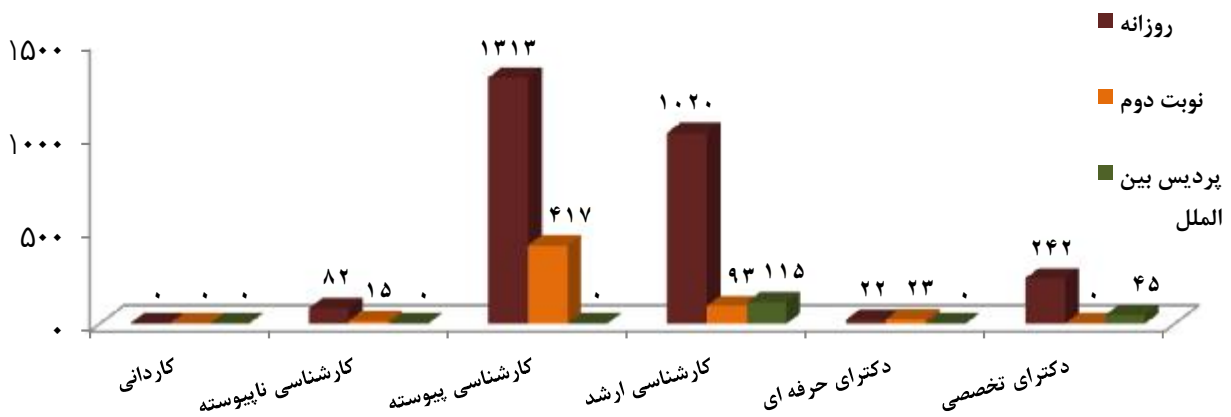
**پذیرفته شدگان
(ثبت نام شدگان)
دانشگاه شهید چمران
اهواز در سال تحصیلی
93 - 94**



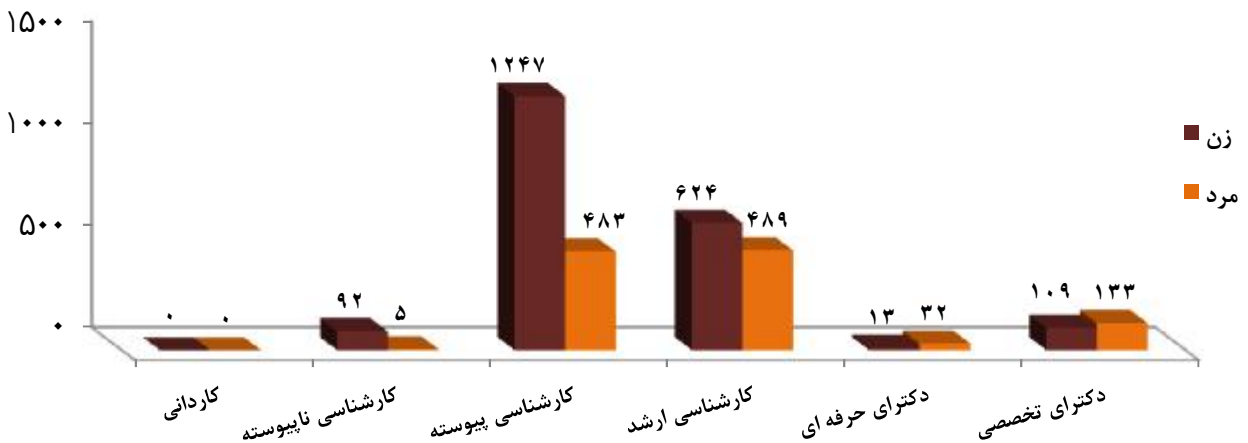
جدول 12 - تعداد کل پذیرفته شدگان (ثبت نام شدگان) دانشگاه شهید چمران اهواز به تفکیک مقطع تحصیلی، جنسیت و نوع پذیرش در سال تحصیلی 94 - 93

مقطع تحصیلی	روزانه			نوبت دوم			پردیس بین الملل			جمع		
	جمع	مرد	زن	جمع	مرد	زن	جمع	مرد	زن	جمع	مرد	زن
کاردانی	0	0	0	0	0	0	0	0	0	0	0	0
کارشناسی ناپیوسته	82	3	79	15	2	13	0	0	0	97	5	92
کارشناسی پیوسته	1313	342	971	417	141	276	0	0	0	1730	483	1247
کارشناسی ارشد	1020	447	573	93	42	51	115	58	57	1113	489	624
دکترای حرفه ای	22	15	7	23	17	6	0	0	0	45	32	13
دکترای تخصصی	242	133	109	0	0	0	45	25	20	242	133	109
جمع مقاطع	2679	940	1739	548	202	346	160	83	77	3387	1225	2162

نمودار 15 - کل پذیرفته شدگان (ثبت نام شدگان) دانشگاه شهید چمران به تفکیک مقطع تحصیلی و نوع پذیرش در سال تحصیلی 94 - 93



نمودار 16 - کل پذیرفته شدگان (ثبت نام شدگان) دانشگاه شهید چمران به تفکیک مقطع تحصیلی و جنسیت در سال تحصیلی 94 - 93

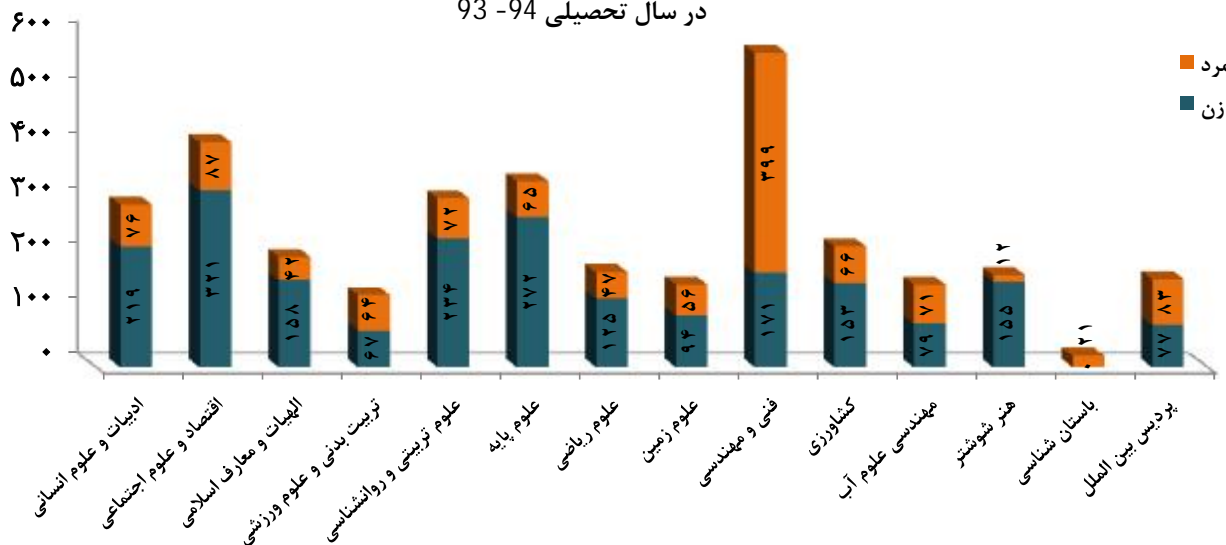




جدول 13- تعداد کل پذیرفته شدگان (ثبت نام شدگان) دانشگاه شهید چمران به تفکیک دانشکده، مقطع تحصیلی و جنسیت در سال تحصیلی ۹۴ - ۹۳

گروه	دانشکده	کاردانی		کارشناسی ناپیوسته		کارشناسی پیوسته		کارشناسی ارشد		دکترای حرفه ای		دکترای تخصصی		جمع		
		مرد	زن	مرد	زن	مرد	زن	مرد	زن	مرد	زن	مرد	زن	مرد	زن	کل
علوم انسانی	ادبیات و علوم انسانی	0	0	0	0	19	148	43	64	0	0	14	7	219	76	295
	اقتصاد و علوم اجتماعی	0	0	0	0	54	242	29	73	0	0	4	6	321	87	408
	الهیات و معارف اسلامی	0	0	0	0	16	125	23	28	0	0	3	5	158	42	200
	تربیت بدنی و علوم ورزشی	0	0	0	0	26	36	38	31	0	0	0	0	67	64	131
	علوم تربیتی و روانشناسی	0	0	0	0	8	123	47	90	0	0	17	21	234	72	306
جمع گروه		0	0	0	0	123	674	180	286	0	0	38	39	999	341	1340
علوم پایه	علوم پایه	0	0	0	0	30	151	28	93	0	0	7	28	272	65	337
	علوم ریاضی	0	0	0	0	16	75	23	46	0	0	8	4	125	47	172
	علوم زمین	0	0	0	0	16	50	28	41	0	0	12	3	94	56	150
	جمع گروه	0	0	0	0	62	276	79	180	0	0	27	35	491	168	659
فنی و مهندسی	فنی و مهندسی	0	0	0	0	215	105	157	57	0	0	27	9	171	399	570
	کشاورزی	0	0	0	0	37	91	21	55	0	0	8	7	153	66	219
	مهندسی علوم آب	0	0	0	0	20	44	37	29	0	0	14	6	79	71	150
جمع گروه		0	0	0	0	57	135	58	84	0	0	22	13	232	137	369
هنر	هنر شوستر	0	0	5	92	5	57	2	6	0	0	0	0	155	12	167
	باستان شناسی	0	0	0	0	21	0	0	0	0	0	0	0	0	21	21
جمع گروه		0	0	5	92	26	57	2	6	0	0	0	0	155	33	188
دامپزشکی	دامپزشکی	0	0	0	0	0	0	13	11	32	13	19	13	37	64	101
	پردیس بین الملل	0	0	0	0	0	0	58	57	0	0	25	20	77	83	160
جمع مقاطع		0	0	5	92	483	1247	547	681	32	13	158	129	2162	1225	3387
جمع کل		0	0	97	1730	1228	1730	45	287	3387	3387	0	0	0	0	0

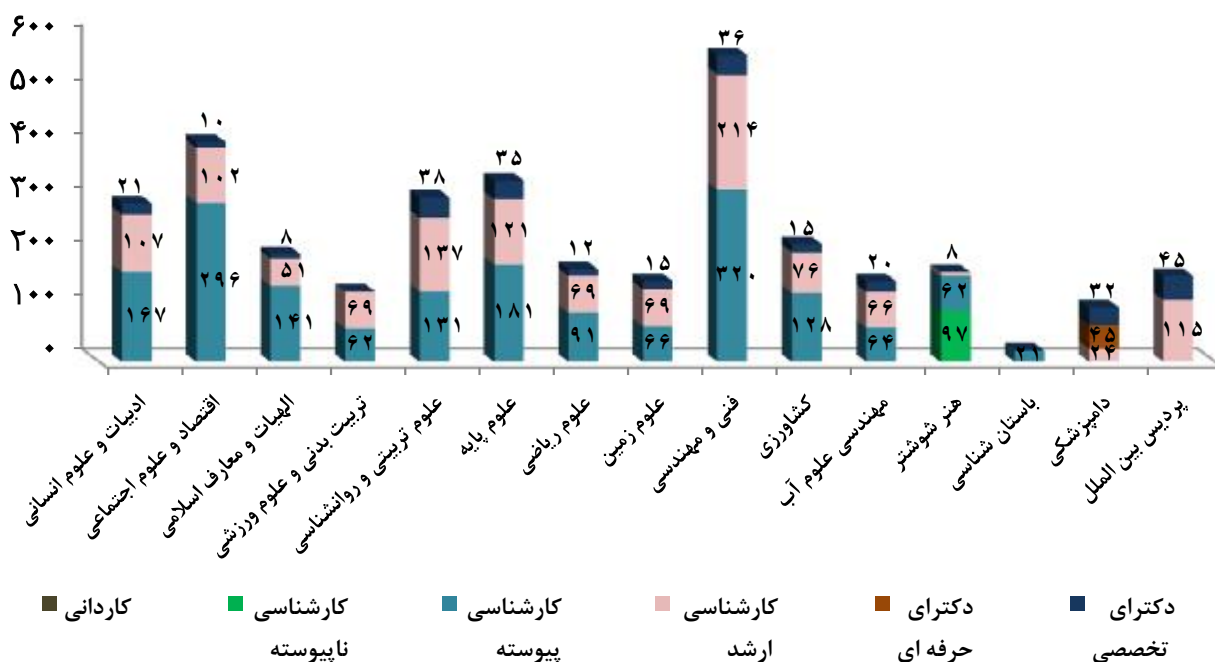
نمودار 17 - تعداد کل پذیرفته شدگان (ثبت نام شدگان) دانشگاه به تفکیک دانشکده و جنسیت در سال تحصیلی ۹۴ - ۹۳



جدول 14 - تعداد کل پذیرفته شدگان (ثبت نام شدگان) دانشگاه شهید چمران اهواز به تفکیک دانشکده ومقطع تحصیلی در سال تحصیلی 94- 93

گروه	دانشکده	کاردانی	کارشناسی ناپیوسته	کارشناسی پیوسته	کارشناسی ارشد	دکترای حرفه ای	دکترای تخصصی	جمع
انسانی	ادبیات و علوم انسانی	0	0	167	107	0	21	295
	اقتصاد و علوم اجتماعی	0	0	296	102	0	10	408
	الهیات و معارف اسلامی	0	0	141	51	0	8	200
	تربیت بدنی و علوم ورزشی	0	0	62	69	0	0	131
	علوم تربیتی و روانشناسی	0	0	131	137	0	38	306
جمع گروه		0	0	797	466	0	77	1340
علوم پایه	علوم پایه	0	0	181	121	0	35	337
	علوم ریاضی	0	0	91	69	0	12	172
	علوم زمین	0	0	66	69	0	15	150
جمع گروه		0	0	338	259	0	62	659
فنی و مهندسی	فنی و مهندسی	0	0	320	214	0	36	570
	کشاورزی	0	0	128	76	0	15	219
کشاورزی	مهندسی علوم آب	0	0	64	66	0	20	150
	جمع گروه	0	0	192	142	0	35	369
هنر	هنر شوستر	0	97	62	8	0	0	167
	باستان شناسی	0	0	21	0	0	0	21
جمع گروه		0	97	83	8	0	0	188
دامپزشکی	دامپزشکی	0	0	0	24	45	32	101
	پردیس بین الملل	0	0	0	115	0	45	160
جمع مقاطع		0	97	1730	1228	45	287	3387

نمودار 18- تعداد کل پذیرفته شدگان (ثبت نام شدگان) دانشگاه به تفکیک دانشکده و مقطع تحصیلی در سال تحصیلی 94-93

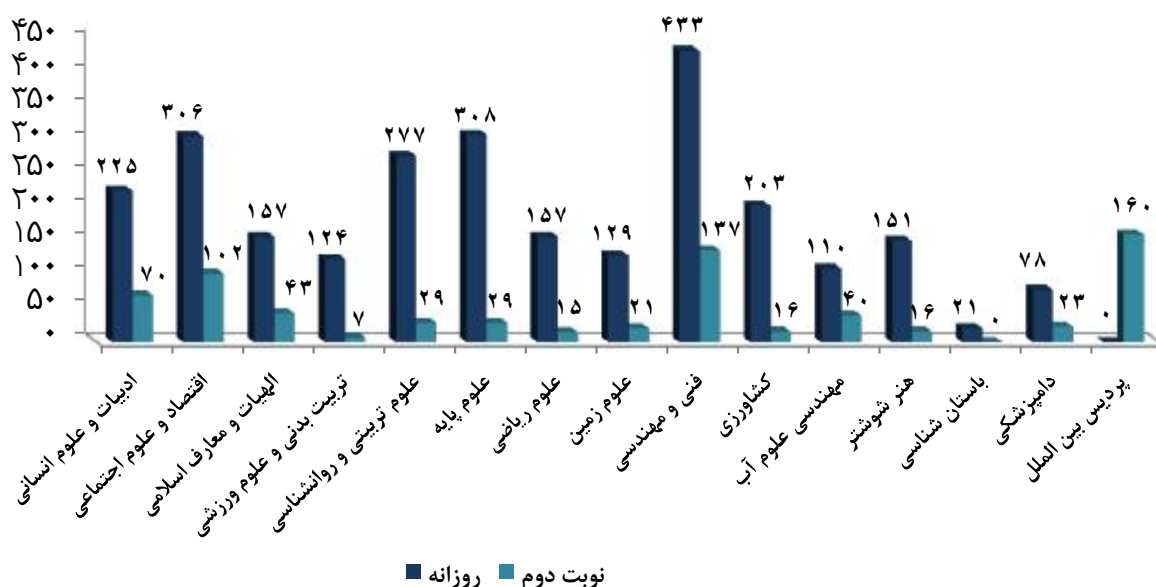




جدول 15- تعداد کل پذیرفته شدگان (ثبت نام شدگان) دانشگاه شهید چمران اهواز به تفکیک دانشکده و نوع پذیرش در سال تحصیلی 93 - 94

گروه	دانشکده	روزانه			نوبت دوم			جمع		
		زن	مرد	جمع	زن	مرد	جمع	زن	مرد	جمع
علوم انسانی	ادبیات و علوم انسانی	163	62	225	56	14	70	219	76	295
	اقتصاد و علوم اجتماعی	242	64	306	79	23	102	321	87	408
	الهیات و معارف اسلامی	121	36	157	37	6	43	158	42	200
	تربیت بدنی و علوم ورزشی	61	63	124	6	1	7	67	64	131
	علوم تربیتی و روانشناسی	207	70	277	27	2	29	234	72	306
جمع گروه										
علوم پایه	علوم پایه	247	61	308	25	4	29	272	65	337
	علوم ریاضی	112	45	157	13	2	15	125	47	172
	علوم زمین	80	49	129	14	7	21	94	56	150
جمع گروه										
فنی و مهندسی	فنی و مهندسی	132	301	433	39	98	137	171	399	570
	کشاورزی	145	58	203	8	8	16	153	66	219
	مهندسی علوم آب	56	54	110	23	17	40	79	71	150
جمع گروه										
هنر	هنر شوستر	142	9	151	13	3	16	155	12	167
	باستان شناسی	0	21	21	0	0	0	0	21	21
جمع گروه										
دامپزشکی	دامپزشکی	31	47	78	6	17	23	37	64	101
	پرديس بين الملل	0	0	0	77	83	160	77	83	160
جمع										
		1739	940	2679	423	285	708	2162	1225	3387

نمودار 19 - تعداد کل پذیرفته شدگان (ثبت نام شدگان) دانشگاه به تفکیک دانشکده و نوع پذیرش در سال تحصیلی 93 - 94



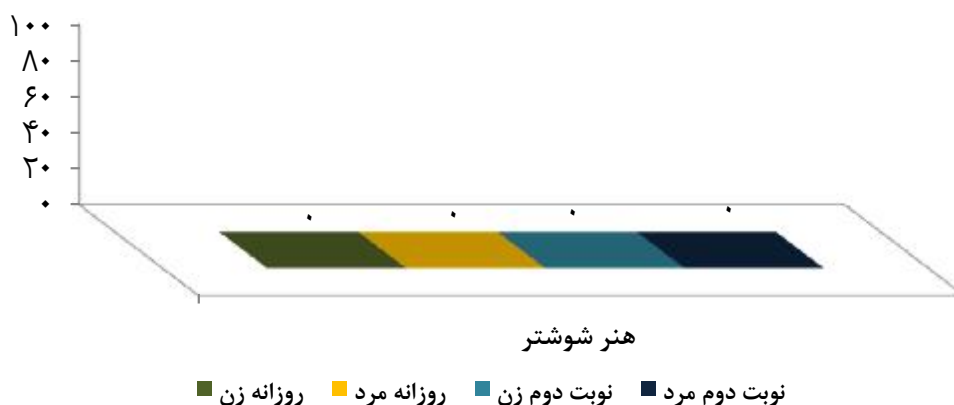
جدول ۱۶- تعداد کل پذیرفته شدگان (ثبت نام شدگان) مقطع کاردانی دانشگاه به تفکیک نوع پذیرش
در سال تحصیلی ۹۴ - ۹۳

دانشکده	روزانه		نوبت دوم		جمع	
	زن	مرد	زن	مرد	زن	مرد
هنر شوستر	۰	۰	۰	۰	۰	۰
جمع	۰	۰	۰	۰	۰	۰

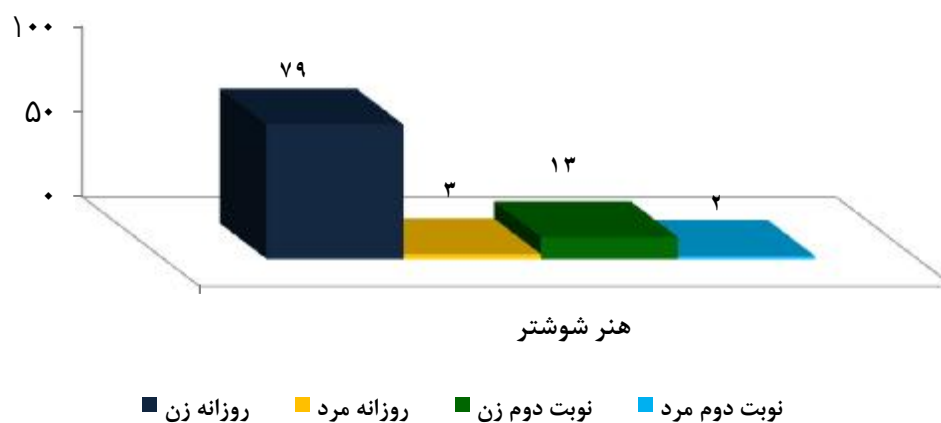
جدول ۱۷- تعداد کل پذیرفته شدگان (ثبت نام شدگان) مقطع کارشناسی ناپیوسته دانشگاه به تفکیک نوع پذیرش
در سال تحصیلی ۹۴ - ۹۳

دانشکده	روزانه		نوبت دوم		جمع	
	زن	مرد	زن	مرد	زن	مرد
هنر شوستر	۷۹	۳	۱۳	۲	۹۲	۵
جمع	۷۹	۳	۱۳	۲	۹۲	۵

نمودار ۲۰- تعداد کل پذیرفته شدگان (ثبت نام شدگان) مقطع کاردانی دانشگاه به تفکیک نوع پذیرش
در سال تحصیلی ۹۴ - ۹۳



نمودار ۲۱- تعداد کل پذیرفته شدگان (ثبت نام شدگان) مقطع کارشناسی ناپیوسته دانشگاه به تفکیک
نوع پذیرش در سال تحصیلی ۹۴ - ۹۳

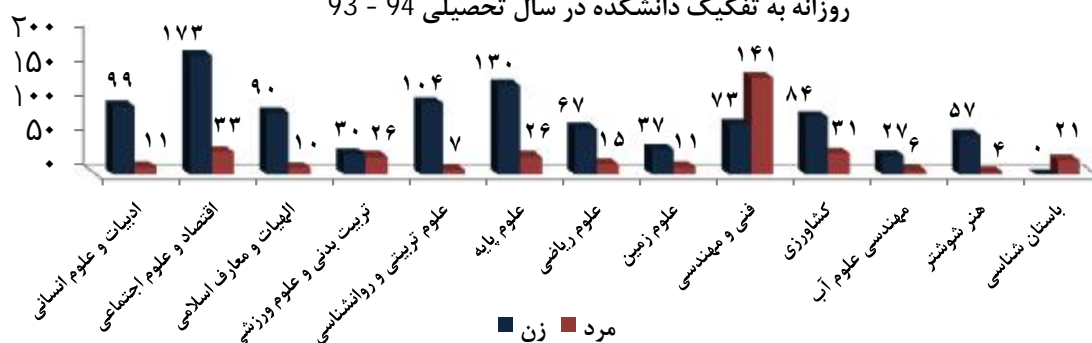




جدول 18 - تعداد کل پذیرفته شدگان (ثبت نام شدگان) مقطع تحصیلی کارشناسی پیوسته دانشگاه به تفکیک دانشکده و نوع پذیرش در سال تحصیلی 93 - 94

گروه	دانشکده	روزانه			نوبت دوم			جمع		
		زن	مرد	جمع	زن	مرد	جمع	زن	مرد	جمع
علوم انسانی	ادبیات و علوم انسانی	99	11	110	49	8	57	148	19	167
	اقتصاد و علوم اجتماعی	173	33	206	69	21	90	242	54	296
	الهیات و معارف اسلامی	90	10	100	35	6	41	125	16	141
	تربیت بدنی و علوم ورزشی	30	26	56	6	0	6	36	26	62
	علوم تربیتی و روانشناسی	104	7	111	19	1	20	123	8	131
جمع گروه		496	87	583	178	36	214	674	123	797
علوم پایه	علوم پایه	130	26	156	21	4	25	151	30	181
	علوم ریاضی	67	15	82	8	1	9	75	16	91
	علوم زمین	37	11	48	13	5	18	50	16	66
جمع گروه		234	52	286	42	10	52	276	62	338
فنی و مهندسی	فنی و مهندسی	73	141	214	32	74	106	105	215	320
	کشاورزی	84	31	115	7	6	13	91	37	128
مهندسی علوم آب	مهندسی علوم آب	27	6	33	17	14	31	44	20	64
	جمع گروه	111	37	148	24	20	44	135	57	192
هنر	هنر شوستر	57	4	61	0	1	1	57	5	62
	باستان شناسی	0	21	21	0	0	0	0	21	21
جمع گروه		57	25	82	0	1	1	57	26	83
جمع		971	342	1313	276	141	417	1247	483	1730

نمودار 22 - تعداد کل دانشجویان پذیرفته شدگان (ثبت نام شدگان) مقطع کارشناسی پیوسته روزانه به تفکیک دانشکده در سال تحصیلی 93 - 94



نمودار 23 - تعداد کل دانشجویان پذیرفته شدگان (ثبت نام شدگان) مقطع کارشناسی پیوسته نوبت دوم به تفکیک دانشکده در سال تحصیلی 93 - 94

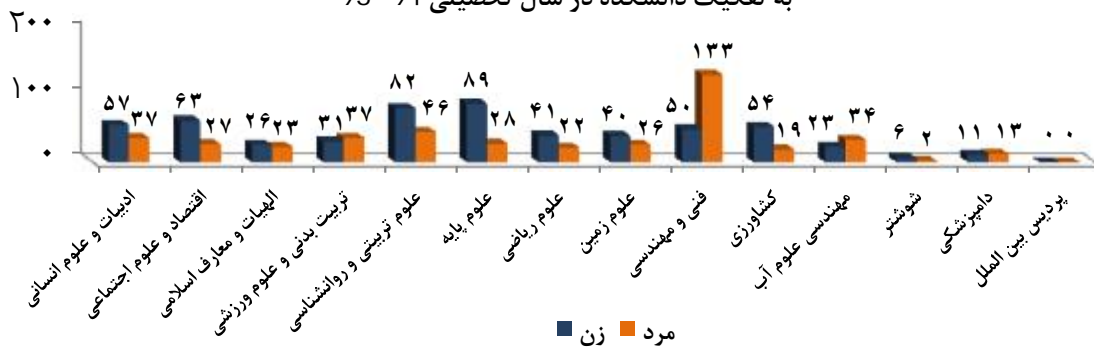




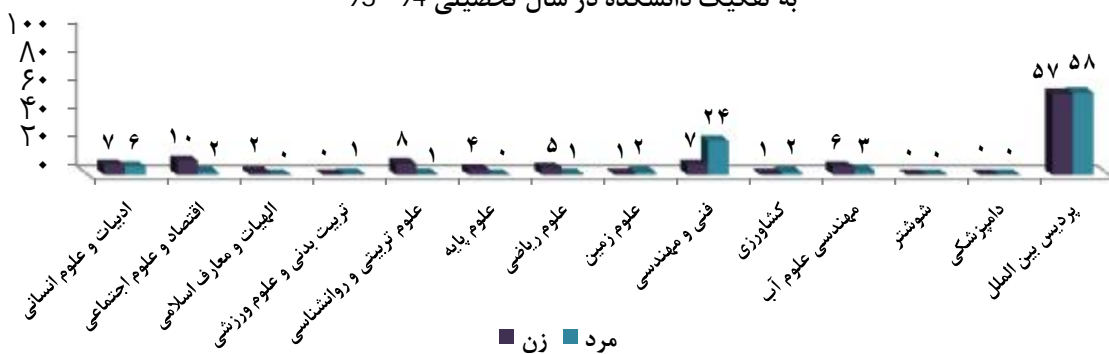
جدول 19 - تعداد کل پذیرفته شدگان (ثبت نام شدگان) مقطع کارشناسی ارشد دانشگاه به تفکیک دانشکده و نوع پذیرش در سال تحصیلی 93 - 94

گروه	دانشکده	روزانه			نوبت دوم			جمع		
		زن	مرد	جمع	زن	مرد	جمع	زن	مرد	جمع
علوم انسانی	ادبیات و علوم انسانی	57	37	94	7	6	13	64	43	107
	اقتصاد و علوم اجتماعی	63	27	90	10	2	12	73	29	102
	الهیات و معارف اسلامی	26	23	49	2	0	2	28	23	51
	تربیت بدنی و علوم ورزشی	31	37	68	0	1	1	31	38	69
	علوم تربیتی و روانشناسی	82	46	128	8	1	9	90	47	137
جمع گروه		259	170	429	27	10	37	286	180	466
علوم پایه	علوم پایه	89	28	117	4	0	4	93	28	121
	علوم ریاضی	41	22	63	5	1	6	46	23	69
	علوم زمین	40	26	66	1	2	3	41	28	69
جمع گروه		170	76	246	10	3	13	180	79	259
فنی و مهندسی	فنی و مهندسی	50	133	183	7	24	31	57	157	214
کشاورزی	کشاورزی	54	19	73	1	2	3	55	21	76
	مهندسی علوم آب	23	34	57	6	3	9	29	37	66
جمع گروه		77	53	130	7	5	12	84	58	142
هنر	شوستر	6	2	8	0	0	0	6	2	8
دامپزشکی	دامپزشکی	11	13	24	0	0	0	11	13	24
	پردیس بین الملل	0	0	0	57	58	115	57	58	115
جمع		573	447	1020	108	100	208	681	547	1228

نمودار 24 - تعداد کل پذیرفته شدگان (ثبت نام شدگان) مقطع کارشناسی ارشد روزانه دانشگاه به تفکیک دانشکده در سال تحصیلی 93-94



نمودار 25 - تعداد کل پذیرفته شدگان (ثبت نام شدگان) مقطع کارشناسی ارشد نوبت دوم دانشگاه به تفکیک دانشکده در سال تحصیلی 93-94





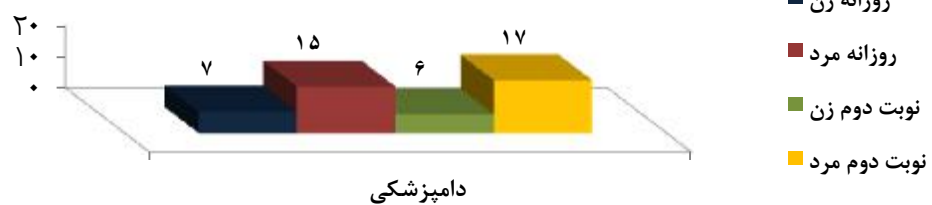
جدول 20- تعداد کل پذیرفته شدگان مقطع دکترای حرفه ای دانشگاه به تفکیک نوع پذیرش در سال تحصیلی 93 - 94

دانشکده	روزانه		نوبت دوم		جمع	
	زن	مرد	زن	مرد	زن	مرد
دامپزشکی	7	15	6	17	13	32
جمع	7	15	6	17	13	32

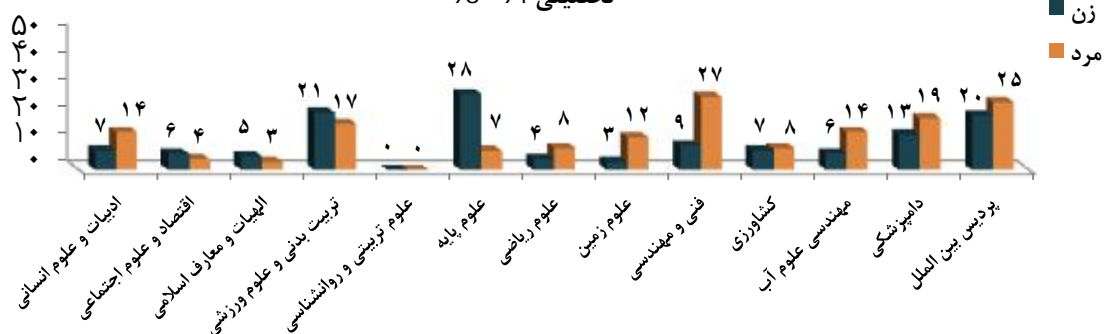
جدول 21- تعداد کل پذیرفته شدگان مقطع دکترای تخصصی دانشگاه به تفکیک دانشکده و نوع پذیرش در سال تحصیلی 93 - 94

گروه	دانشکده	روزانه		نوبت دوم		جمع	
		زن	مرد	زن	مرد	زن	مرد
علوم انسانی	ادبیات و علوم انسانی	7	14	0	0	7	14
	اقتصاد و علوم اجتماعی	6	4	0	0	6	4
	الهیات و معارف اسلامی	5	3	0	0	5	3
	تربیت بدنی و علوم ورزشی	21	17	0	0	21	17
	علوم تربیتی و روانشناسی	0	0	0	0	0	0
جمع گروه		39	38	0	0	39	38
علوم پایه	علوم پایه	28	7	0	0	28	7
	علوم ریاضی	4	8	0	0	4	8
	علوم زمین	3	12	0	0	3	12
جمع گروه		35	27	0	0	35	27
فنی و مهندسی	فنی و مهندسی	9	27	0	0	9	27
	کشاورزی	7	8	0	0	7	8
	مهندسی علوم آب	6	14	0	0	6	14
جمع گروه		13	22	0	0	13	22
دامپزشکی	دامپزشکی	13	19	0	0	13	19
	پرديس بين الملل	0	0	20	25	20	25
جمع		109	133	20	25	109	133

نمودار 26- تعداد کل پذیرفته شدگان مقطع دکترای حرفه ای دانشگاه به تفکیک نوع پذیرش در سال تحصیلی 93 - 94



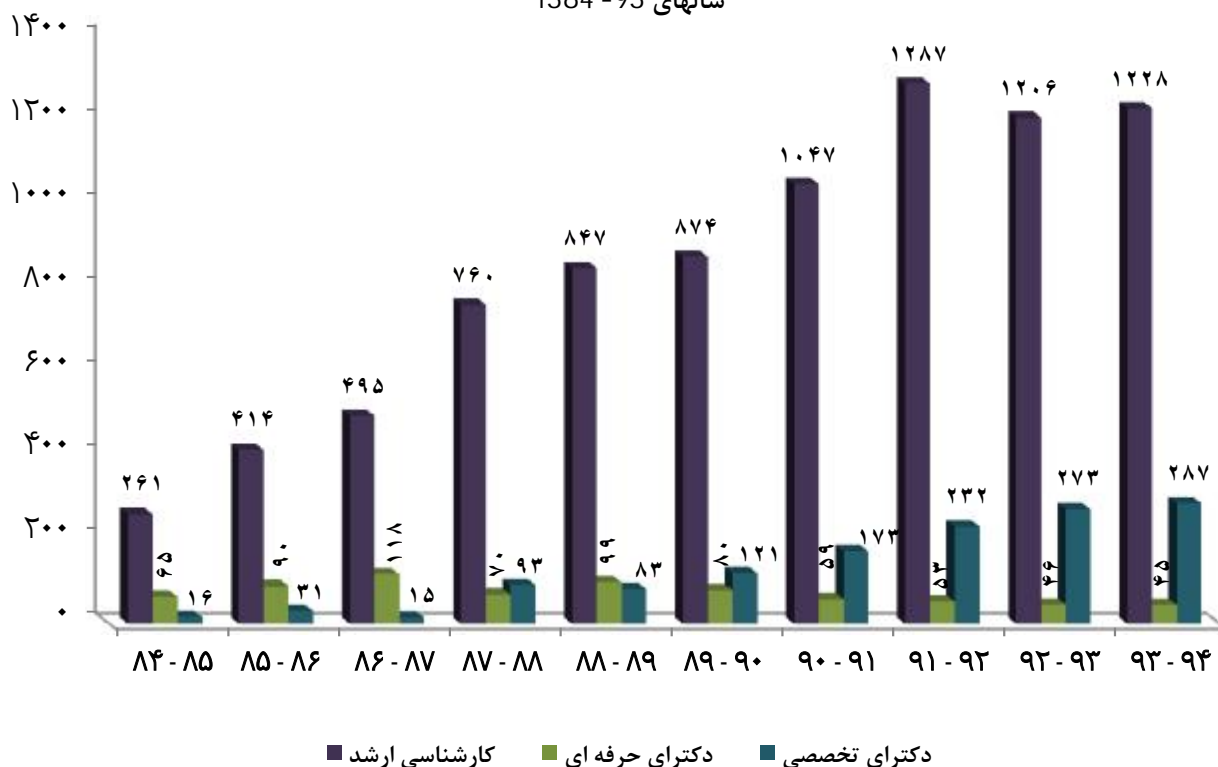
نمودار 27- تعداد کل پذیرفته شدگان مقطع دکترای تخصصی دانشگاه به تفکیک دانشکده در سال تحصیلی 93 - 94



جدول 22 - مقایسه تعداد پذیرفته شدگان (ثبت نام شدگان) مقاطع مختلف تحصیلی دانشگاه شهید چمران اهواز طی سالهای 93 - 1384

مقطع تحصیلی	84 - 85	85 - 86	86 - 87	87 - 88	88 - 89	89 - 90	90 - 91	91 - 92	92 - 93	93 - 94
کاردانی	55	84	67	62	65	47	33	0	0	0
کارشناسی ناپیوسته	0	0	0	27	22	19	26	31	53	97
کارشناسی پیوسته	2103	2250	2393	2421	2366	2213	2257	2079	2267	1730
کارشناسی ارشد	261	414	495	760	847	874	1047	1287	1206	1228
دکترای حرفه ای	65	90	118	70	99	80	59	53	46	45
دکترای تخصصی	16	31	15	93	83	121	173	232	273	287
کل	2500	2869	3088	3433	3482	3354	3595	3682	3845	3387

نمودار 28- مقایسه تعداد پذیرفته شدگان (ثبت نام شدگان) مقاطع تحصیلات تکمیلی دانشگاه طی سالهای 93 - 1384





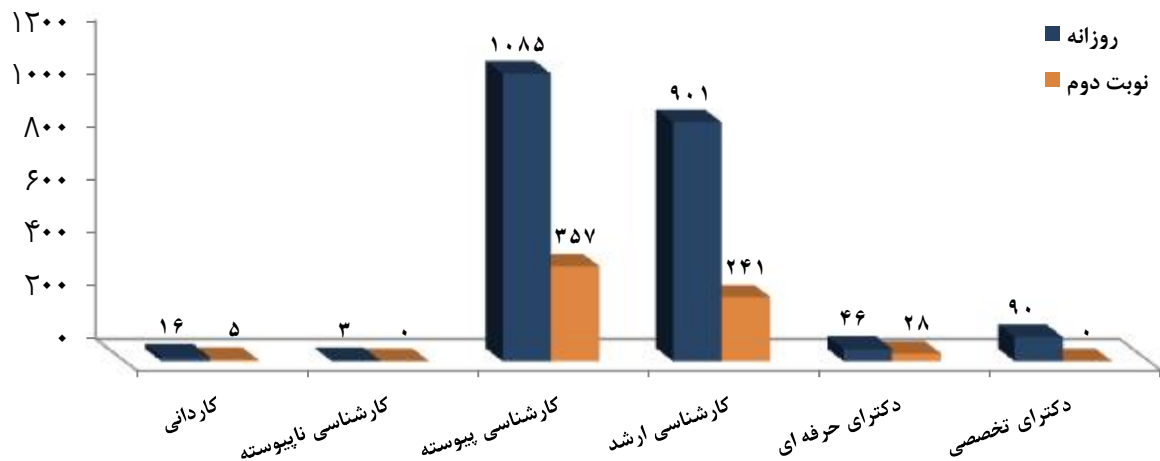
دانش آموختگان
دانشگاه
شهید چمران اهواز
در سال تحصیلی
92 - 93



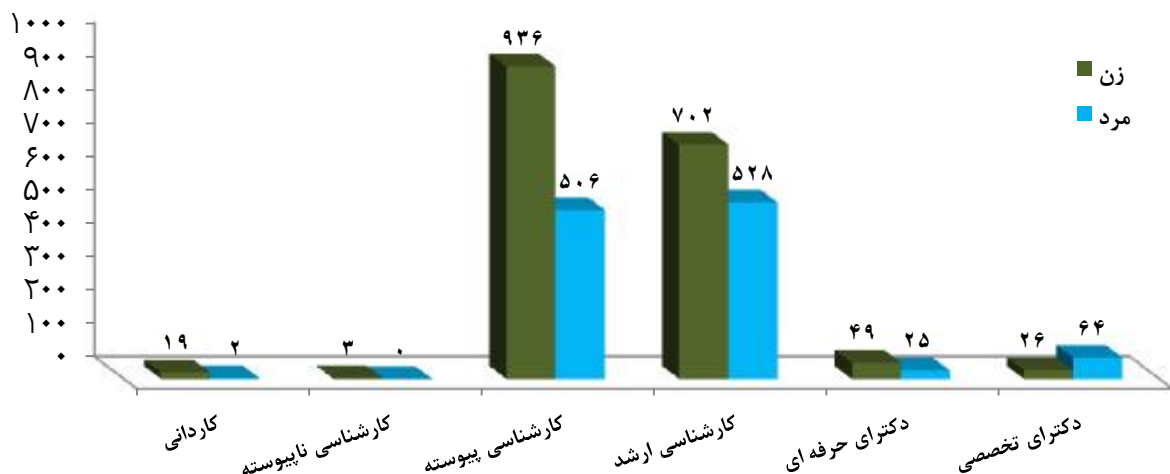
جدول 23 - تعداد کل دانش آموختگان دانشگاه شهید چمران اهواز به تفکیک مقطع تحصیلی، جنسیت و نوع پذیرش در سال تحصیلی 93 - 92

مقطع تحصیلی	روزانه			نوبت دوم			پر دیس بین الملل			جمع	
	جمع	مرد	زن	جمع	مرد	زن	جمع	مرد	زن	جمع	مرد
کاردانی	16	2	14	5	0	5	0	0	0	21	2
کارشناسی ناپیوسته	3	0	3	0	0	0	0	0	0	3	0
کارشناسی پیوسته	1085	401	684	357	105	252	0	0	0	1442	506
کارشناسی ارشد	901	352	549	241	113	128	88	63	25	1230	528
دکترای حرفه ای	46	16	30	28	9	19	0	0	0	74	25
دکترای تخصصی	90	64	26	0	0	0	0	0	0	90	64
جمع مقاطع	2141	835	1306	631	227	404	88	63	25	2860	1125

نمودار 29 - تعداد کل دانش آموختگان دانشگاه به تفکیک مقطع تحصیلی و نوع پذیرش در سال تحصیلی 93 - 92



نمودار 30 - تعداد کل دانش آموختگان دانشگاه به تفکیک مقطع تحصیلی و جنسیت در سال تحصیلی 93 - 92

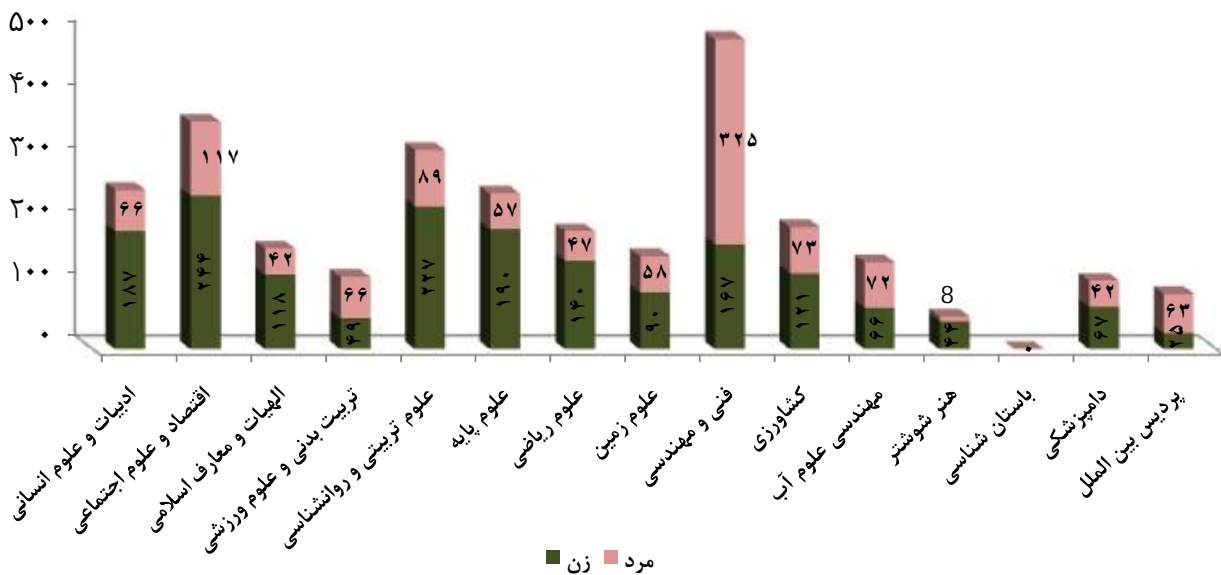




جدول 24 - تعداد کل دانش آموختگان دانشگاه به تفکیک دانشکده، مقطع تحصیلی، جنسیت در سال تحصیلی 93 - 92

گروه	دانشکده	کارشناسی				کارشناسی ارشد				دکترای تخصصی				جمع		
		کارشناسی ناپیوسته	کارشناسی پیوسته	کارشناسی ارشد	کارشناسی ارشد	دکترای حرفه ای	دکترای تخصصی	مرد	زن	مرد	زن	مرد	زن	مرد	زن	کل
علوم انسانی	ادبیات و علوم انسانی	0	0	34	126	28	61	4	0	0	0	66	187	253	66	187
	اقتصاد و علوم اجتماعی	0	0	70	170	46	73	1	1	0	0	117	244	361	117	244
	الهیات و معارف اسلامی	0	0	20	70	19	47	3	1	0	0	42	118	160	42	118
	تربیت بدنی و علوم ورزشی	0	0	31	15	35	34	0	0	0	0	66	49	115	66	49
	علوم تربیتی و روانشناسی	0	0	38	128	38	97	13	2	0	0	89	227	316	89	227
جمع گروه		0	0	193	509	166	312	21	4	0	0	380	825	1205	380	825
علوم پایه	علوم پایه	0	0	19	93	30	91	8	6	0	0	57	190	247	57	190
	علوم ریاضی	0	0	25	70	19	70	3	0	0	0	47	140	187	47	140
	علوم زمین	0	0	17	49	41	41	0	0	0	0	58	90	148	58	90
جمع گروه		0	0	61	212	90	202	11	6	0	0	162	420	582	162	420
فنی و مهندسی	فنی و مهندسی	0	0	178	124	140	43	7	0	0	0	325	167	492	325	167
کشاورزی	کشاورزی	0	0	46	51	24	66	3	4	0	0	73	121	194	73	121
	مهندسی علوم آب	0	0	22	18	40	40	10	8	0	0	72	66	138	72	66
جمع گروه		0	0	68	69	64	106	13	12	0	0	145	187	332	145	187
هنر	هنر شوستر	2	3	6	22	0	0	0	0	0	0	8	44	52	8	44
	باستان شناسی	0	0	0	0	0	0	0	0	0	0	0	0	0	0	0
جمع گروه		2	3	6	22	0	0	0	0	0	0	8	44	52	8	44
دامپزشکی	دامپزشکی	0	0	0	0	5	14	12	4	25	49	42	67	109	42	67
	پرديس بين الملل	0	0	0	0	63	25	0	0	0	0	63	25	88	63	25
جمع گروه		0	0	0	0	68	29	12	4	25	49	105	92	207	105	92
جمع کل		2	3	506	936	528	702	64	26	25	49	1125	1735	2860	1125	1735

نمودار 31- تعداد کل دانش آموختگان دانشگاه به تفکیک دانشکده و جنسیت در سال تحصیلی 93-92



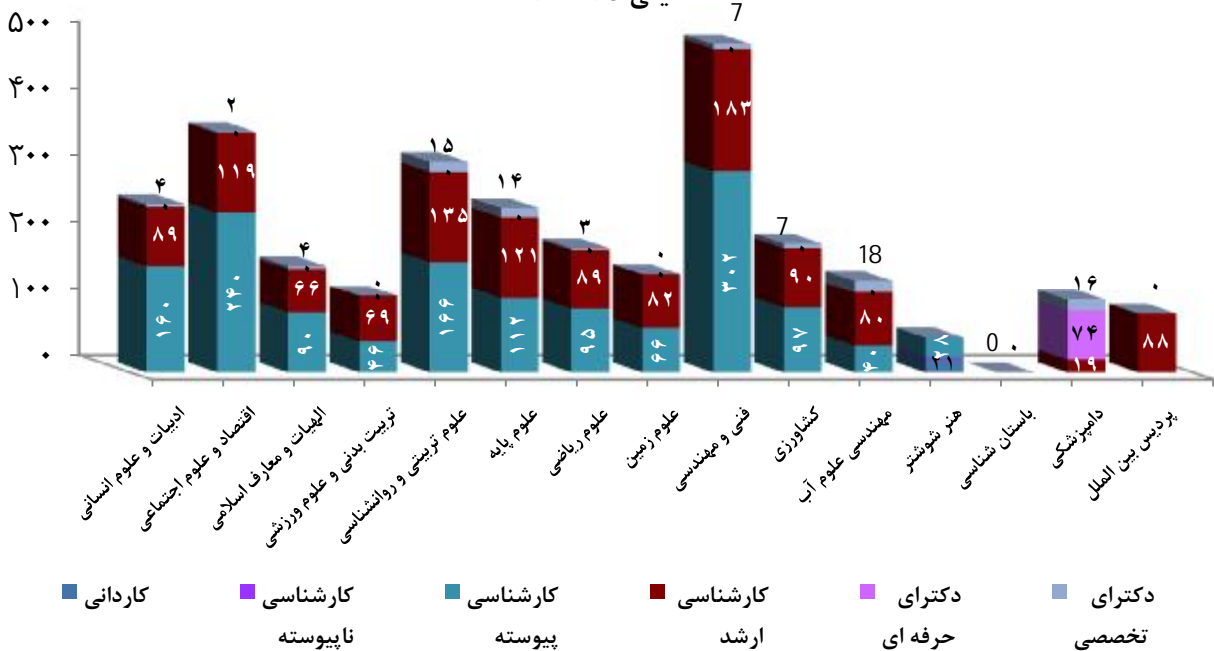


جدول 25 - تعداد کل دانش آموختگان دانشگاه شهید چمران اهواز به تفکیک دانشکده، مقطع تحصیلی در سال تحصیلی 92-93

گروه	دانشکده	کاردانی	کارشناسی ناپیوسته	کارشناسی پیوسته	کارشناسی ارشد	دکترای حرفه ای	دکترای تخصصی	جمع
علوم انسانی	ادبیات و علوم انسانی	0	0	160	89	0	4	253
	اقتصاد و علوم اجتماعی	0	0	240	119	0	2	361
	الهیات و معارف اسلامی	0	0	90	66	0	4	160
	تربیت بدنی و علوم ورزشی	0	0	46	69	0	0	115
	علوم تربیتی و روانشناسی	0	0	166	135	0	15	316
جمع گروه								
علوم پایه	علوم پایه	0	0	112	121	0	14	247
	علوم ریاضی	0	0	95	89	0	3	187
	علوم زمین	0	0	66	82	0	0	148
جمع گروه								
فنی و مهندسی	فنی و مهندسی	0	0	302	183	0	7	492
	کشاورزی	0	0	97	90	0	7	194
کشاورزی	مهندسی علوم آب	0	0	40	80	0	18	138
	جمع گروه							
هنر	هنر شوستر	21	3	28	0	0	0	52
	باستان شناسی	0	0	0	0	0	0	0
جمع گروه								
دامپزشکی	دامپزشکی	0	0	0	19	74	16	109
	پرديس بين الملل	0	0	0	88	0	0	88
جمع مقاطع								
		21	3	1442	1230	74	90	2860

نمودار 32 - تعداد کل دانش آموختگان دانشگاه به تفکیک دانشکده و مقطع تحصیلی در سال

تحصیلی 92 - 93



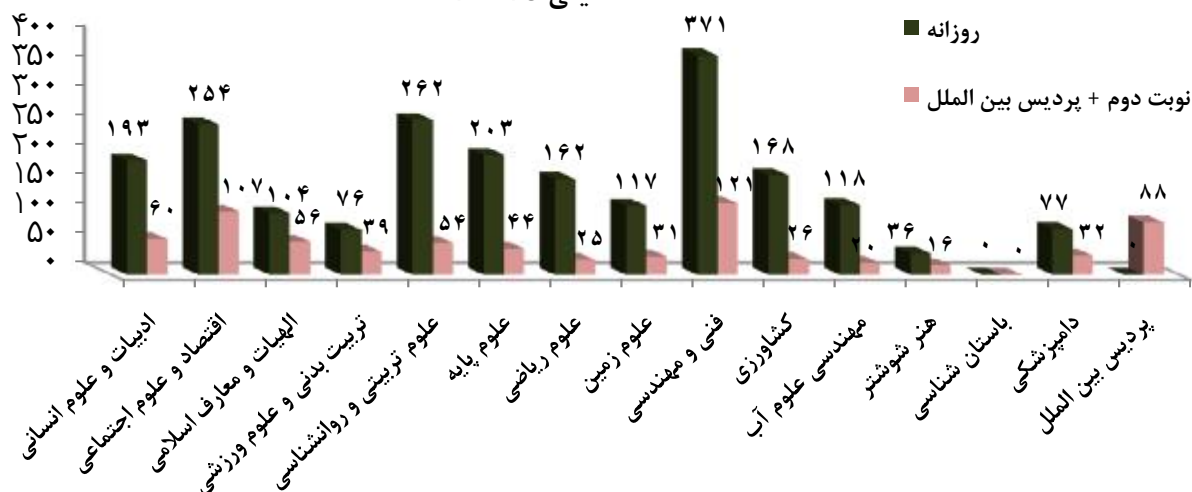


جدول 26 - تعداد کل دانش آموختگان دانشگاه شهید چمران اهواز به تفکیک دانشکده، نوع پذیرش در سال تحصیلی 92 - 93

گروه	دانشکده	روزانه			نوبت دوم + پردیس بین الملل			جمع		
		زن	مرد	جمع	زن	مرد	جمع	زن	مرد	جمع
علوم انسانی	ادبیات و علوم انسانی	143	50	193	44	16	60	187	66	253
	اقتصاد و علوم اجتماعی	174	80	254	70	37	107	244	117	361
	الهیات و معارف اسلامی	77	27	104	41	15	56	118	42	160
	تربیت بدنی و علوم ورزشی	33	43	76	16	23	39	49	66	115
	علوم تربیتی و روانشناسی	179	83	262	48	6	54	227	89	316
جمع گروه										
علوم پایه	علوم پایه	153	50	203	37	7	44	190	57	247
	علوم ریاضی	119	43	162	21	4	25	140	47	187
	علوم زمین	73	44	117	17	14	31	90	58	148
جمع گروه										
فنی و مهندسی	فنی و مهندسی	127	244	371	40	81	121	167	325	492
	کشاورزی	101	67	168	20	6	26	121	73	194
کشاورزی	مهندسی علوم آب	52	66	118	14	6	20	66	72	138
	جمع گروه	153	133	286	34	12	46	187	145	332
هنر	هنر شوستر	31	5	36	13	3	16	44	8	52
	باستان شناسی	0	0	0	0	0	0	0	0	0
جمع گروه										
دامپزشکی	دامپزشکی	44	33	77	23	9	32	67	42	109
	پردیس بین الملل	0	0	0	25	63	88	25	63	88
جمع										
		1306	835	2141	429	290	719	1735	1125	2860

نمودار 33 - تعداد کل دانش آموختگان دانشگاه شهید چمران اهواز به تفکیک دانشکده و نوع پذیرش در سال

تحصیلی 92 - 93





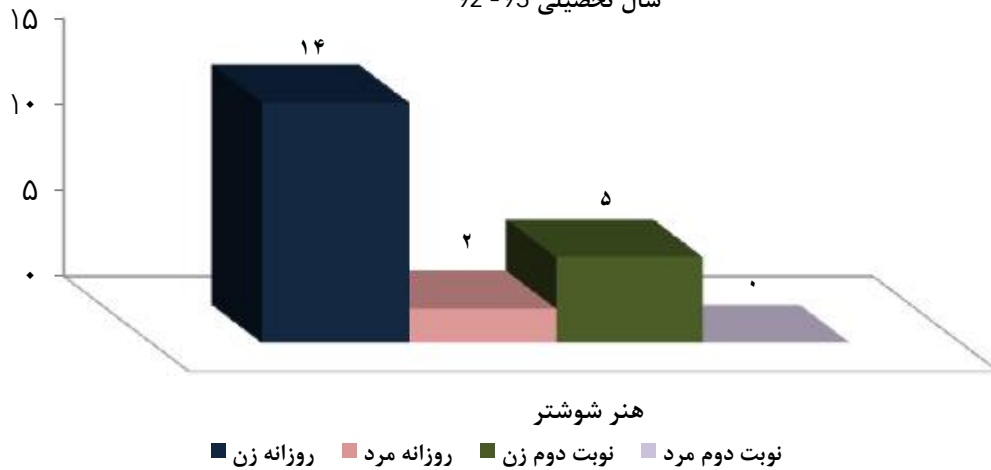
جدول 27 - تعداد کل دانش آموختگان مقطع کاردانی دانشگاه به تفکیک نوع پذیرش در سال تحصیلی 92 - 93

دانشکده	روزانه		نوبت دوم		جمع	
	زن	مرد	زن	مرد	زن	مرد
هنر شوستر	14	2	5	0	19	2
جمع	14	2	5	0	19	2

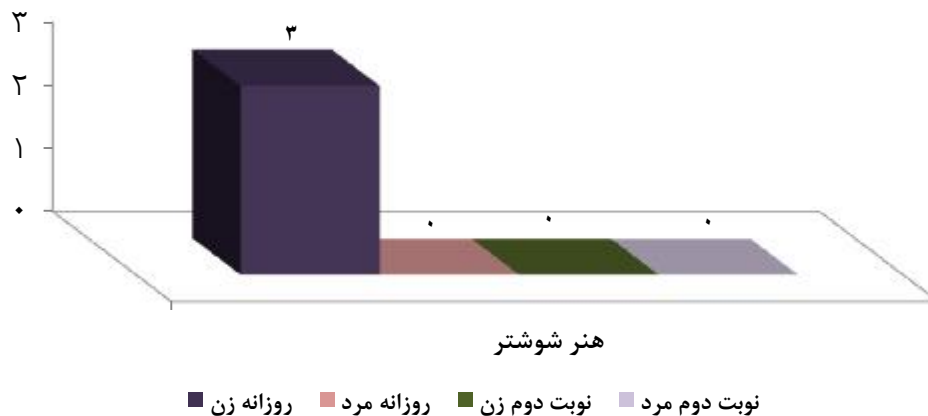
جدول 28 - تعداد کل دانش آموختگان مقطع کارشناسی ناپیوسته دانشگاه به تفکیک نوع پذیرش در سال تحصیلی 92 - 93

دانشکده	روزانه		نوبت دوم		جمع	
	زن	مرد	زن	مرد	زن	مرد
هنر شوستر	3	0	0	0	3	0
جمع	3	0	0	0	3	0

نمودار 34 - تعداد کل دانش آموختگان مقطع کاردانی دانشگاه به تفکیک نوع پذیرش در سال تحصیلی 92-93



نمودار 35 - تعداد کل دانش آموختگان مقطع کارشناسی ناپیوسته دانشگاه به تفکیک نوع پذیرش در سال تحصیلی 92-93





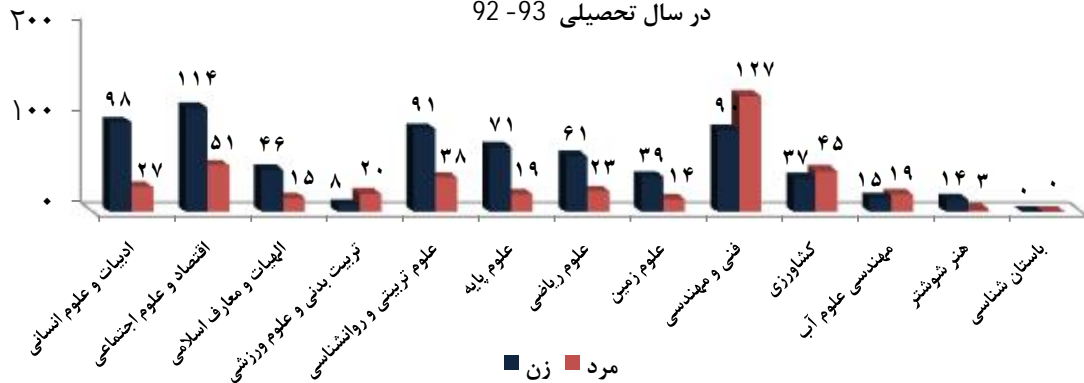
جدول 29 - تعداد کل دانش آموختگان مقطع کارشناسی دانشگاه شهید چمران اهواز به تفکیک دانشکده و نوع پذیرش

در سال تحصیلی 93 - 92

گروه	دانشکده	روزانه		نوبت دوم		جمع	
		زن	مرد	زن	مرد	زن	مرد
علوم انسانی	ادبیات و علوم انسانی	98	27	28	7	126	34
	اقتصاد و علوم اجتماعی	114	51	56	19	170	70
	الهیات و معارف اسلامی	46	15	24	5	70	20
	تربیت بدنی و علوم ورزشی	8	20	7	11	15	31
	علوم تربیتی و روانشناسی	91	38	37	0	128	38
جمع گروه		357	151	152	42	509	193
علوم پایه	علوم پایه	71	19	22	0	93	19
	علوم ریاضی	61	23	9	2	70	25
	علوم زمین	39	14	10	3	49	17
جمع گروه		171	56	41	5	212	61
فنی و مهندسی	فنی و مهندسی	90	127	34	51	124	178
	کشاورزی	37	45	14	1	51	46
مهندسی	مهندسی علوم آب	15	19	3	3	18	22
	جمع گروه	52	64	17	4	69	68
هنر	هنر شوستر	14	3	8	3	22	6
	باستان شناسی	0	0	0	0	0	0
	جمع گروه	14	3	8	3	22	6
جمع		684	401	252	105	936	506

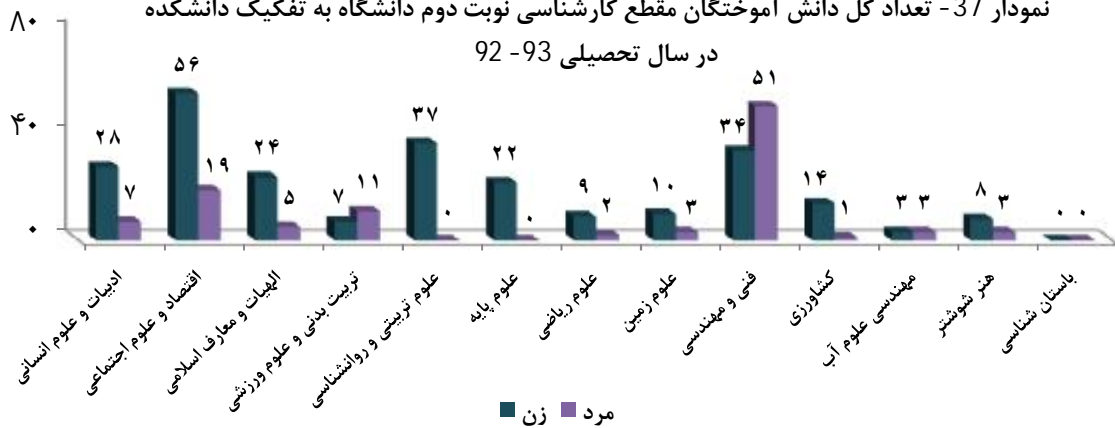
نمودار 36- تعداد کل دانش آموختگان مقطع کارشناسی روزانه دانشگاه به تفکیک دانشکده

در سال تحصیلی 93-92



نمودار 37- تعداد کل دانش آموختگان مقطع کارشناسی نوبت دوم دانشگاه به تفکیک دانشکده

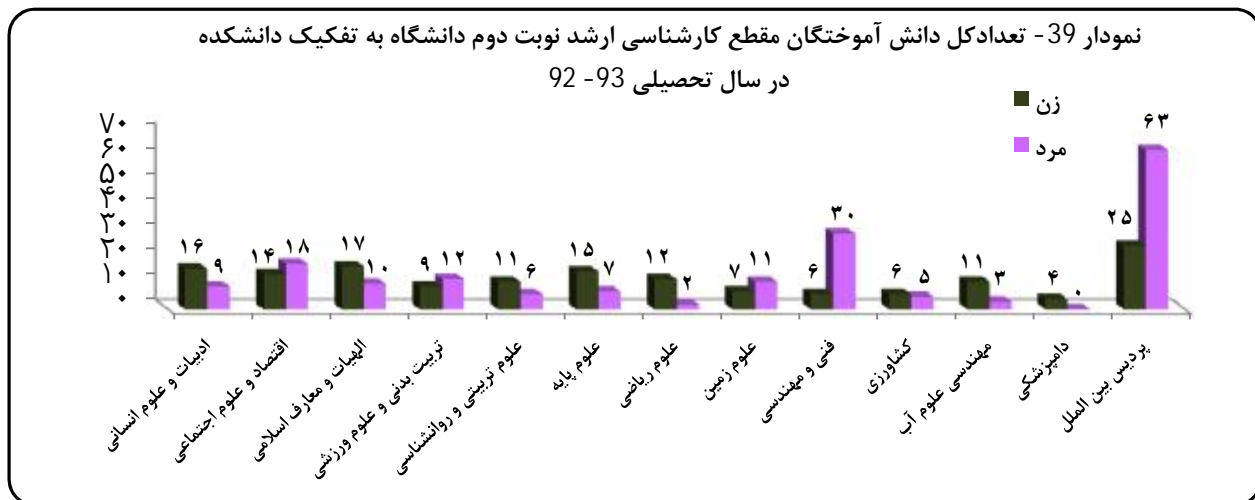
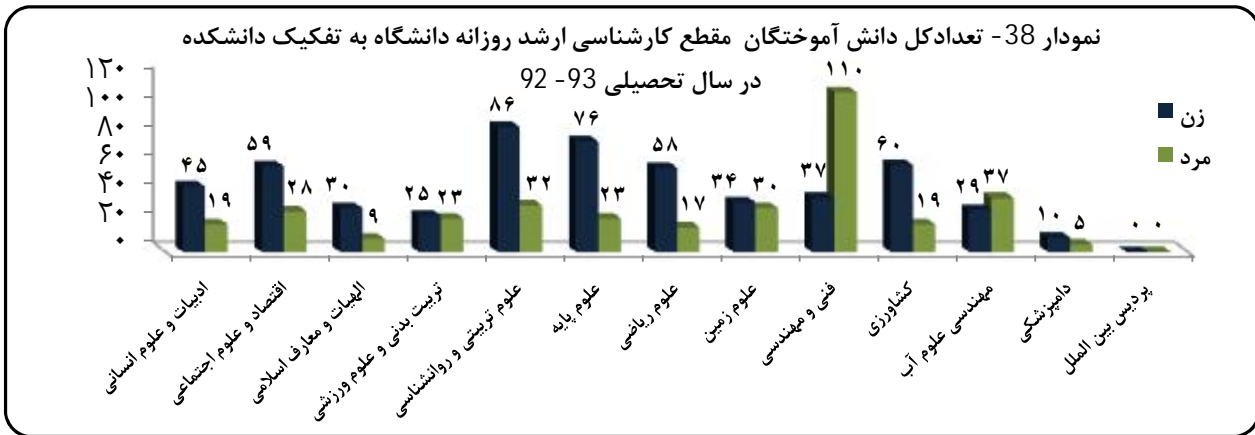
در سال تحصیلی 93-92





جدول 30 - تعداد کل دانش آموختگان مقطع کارشناسی ارشد دانشگاه شهید چمران اهواز به تفکیک دانشکده و نوع پذیرش در سال تحصیلی 93 - 92

گروه	دانشکده	روزانه		نوبت دوم + پردیس بین الملل		جمع	
		مرد	زن	مرد	زن	مرد	زن
علوم انسانی	ادبیات و علوم انسانی	19	45	9	16	28	61
	اقتصاد و علوم اجتماعی	28	59	18	14	46	73
	الهیات و معارف اسلامی	9	30	10	17	19	47
	تربیت بدنی و علوم ورزشی	23	25	12	9	35	34
	علوم تربیتی و روانشناسی	32	86	6	11	38	97
جمع گروه		111	245	55	67	166	312
علوم پایه	علوم پایه	23	76	7	15	30	91
	علوم ریاضی	17	58	2	12	19	70
	علوم زمین	30	34	11	7	41	41
جمع گروه		70	168	20	34	90	202
فنی و مهندسی	فنی و مهندسی	110	37	30	6	140	43
	کشاورزی	19	60	5	6	24	66
مهندسی علوم آب	مهندسی علوم آب	37	29	3	11	40	40
	جمع گروه	56	89	8	17	64	106
دامپزشکی	دامپزشکی	5	10	0	4	5	14
پردیس بین الملل	پردیس بین الملل	0	0	63	25	63	25
جمع		352	549	176	153	528	702





جدول 31 - تعداد کل دانش آموختگان دکترای حرفه ای دانشگاه شهید چمران اهواز به تفکیک نوع پذیرش در سال تحصیلی 92 - 93

دانشکده	روزانه		شبانه		جمع	
	زن	مرد	زن	مرد	زن	مرد
دامپزشکی	30	16	19	9	49	25
جمع	30	16	19	9	49	25

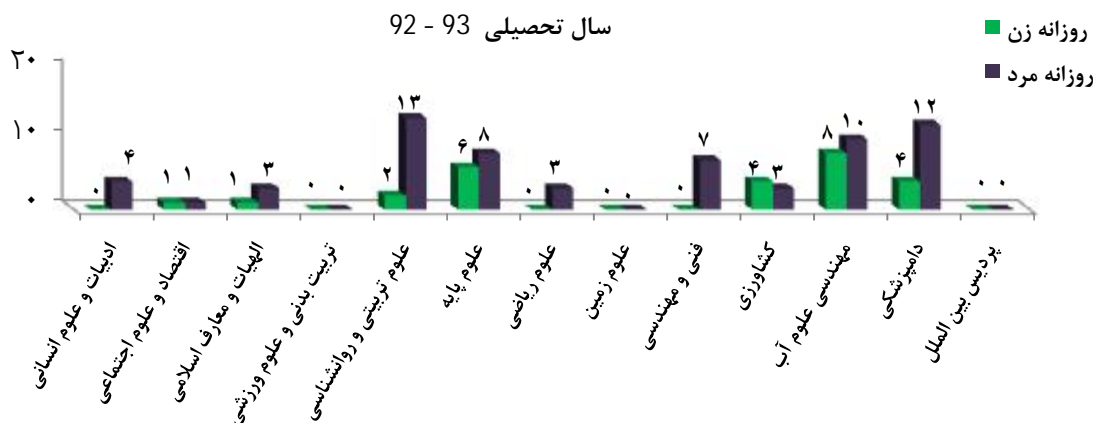
جدول 32 - تعداد کل دانش آموختگان دکترای تخصصی دانشگاه شهید چمران اهواز به تفکیک دانشکده در سال تحصیلی 92 - 93

گروه	دانشکده	روزانه		پردیس بین الملل		جمع	
		زن	مرد	زن	مرد	زن	مرد
علوم انسانی	ادبیات و علوم انسانی	0	4	0	0	0	4
	اقتصاد و علوم اجتماعی	1	1	0	0	1	1
	الهیات و معارف اسلامی	1	3	0	0	1	3
	تربیت بدنی و علوم ورزشی	0	0	0	0	0	0
	علوم تربیتی و روانشناسی	2	13	0	0	2	13
جمع گروه		4	21	0	0	4	21
علوم پایه	علوم پایه	6	8	0	0	6	8
	علوم ریاضی	0	3	0	0	0	3
	علوم زمین	0	0	0	0	0	0
جمع گروه		6	11	0	0	6	11
فنی و مهندسی	فنی و مهندسی	0	7	0	0	0	7
	کشاورزی	4	3	0	0	4	3
کشاورزی	مهندسی علوم آب	8	10	0	0	8	10
	جمع گروه	12	13	0	0	12	13
دامپزشکی	دامپزشکی	4	12	0	0	4	12
	پردیس بین الملل	0	0	0	0	0	0
جمع		26	64	0	0	26	64

نمودار 40 - تعداد کل دانش آموختگان دکترای حرفه ای دانشگاه به تفکیک نوع پذیرش در



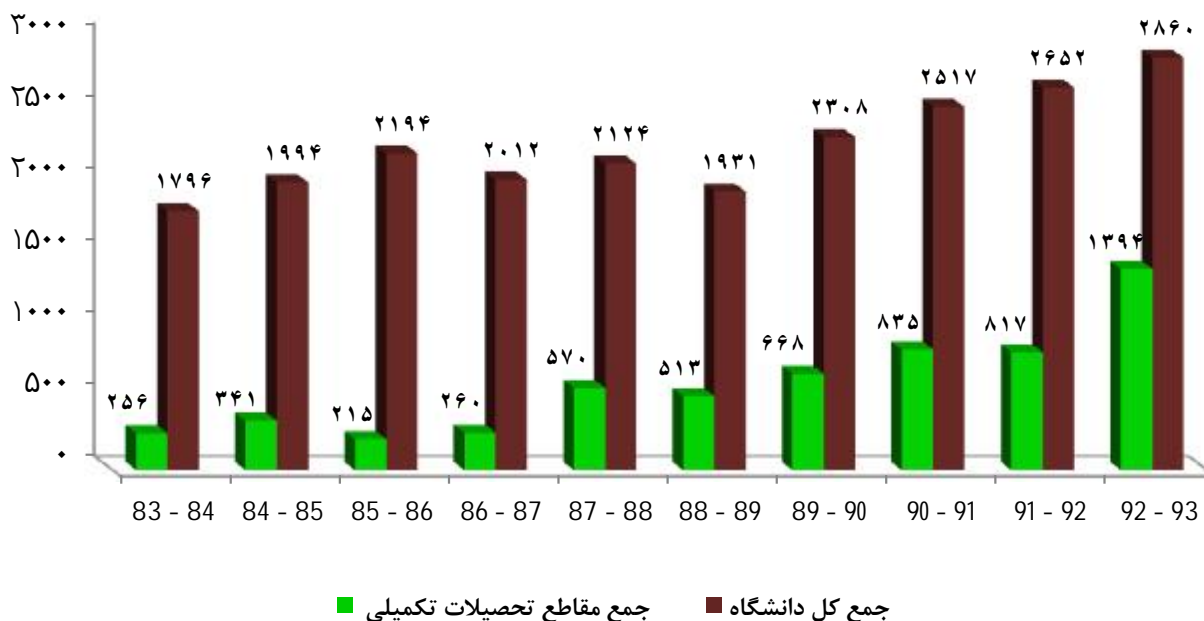
نمودار 41 - تعداد کل دانش آموختگان دکترای تخصصی دانشگاه به تفکیک دانشکده در



جدول 33 - مقایسه تعداد کل دانش آموختگان مقاطع مختلف تحصیلی دانشگاه شهید چمران اهواز طی سالهای 92-1383

سال تحصیلی	مقطع تحصیلی	92 - 93	91 - 92	90 - 91	89 - 90	88 - 89	87 - 88	86 - 87	85 - 86	84 - 85	83 - 84
کاردانی	کارشناسی ناپیوسته	21	38	32	55	40	43	35	41	42	56
کارشناسی پیوسته	کارشناسی ارشد	3	13	12	9	0	1	1	4	201	53
دکتری (تخصصی و phd)	جمع مقاطع تحصیلات تکمیلی	1442	1784	1638	1576	1378	1510	1716	1934	1410	1431
جمع کل دانشگاه		1230	673	726	605	440	497	214	166	273	203
		74	69	47	35	52	41	26	34	48	31
		90	75	62	28	21	32	20	15	20	22
		1394	817	835	668	513	570	260	215	341	256
		2860	2652	2517	2308	1931	2124	2012	2194	1994	1796

نمودار 42 - مقایسه تعداد کل دانش آموختگان مقاطع تحصیلات تکمیلی دانشگاه طی سالهای 83-92





- 1 - گسترش رشته های تحصیلی
- 2 - جذب و حمایت از استعدادهای درخشان
- 3 - فارغ التحصیلان کارشناسی دانشگاه پذیرفته شده در مقطع کارشناسی ارشد دانشگاه های دولتی
- 4 - بازنگری و تغییر برنامه درسی
- 5 - سیمای علمی دانشجویان
- 6 - کارگاه های آموزشی
- 7 - واحدهای تدریس اعضای هیات علمی

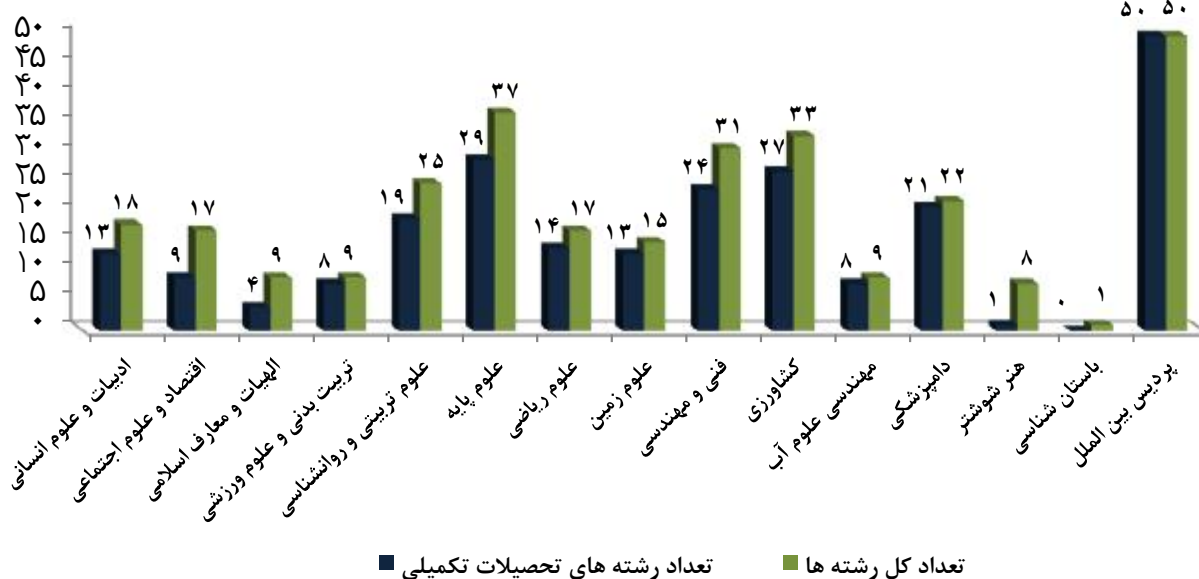
دانشگاه شهید چمران اهواز
در سال تحصیلی ۹۴ - ۹۳



جدول 34 - تعداد کل رشته گرایشهای تحصیلی دانشگاه شهید چمران اهواز به تفکیک دانشکده، مقطع تحصیلی در سال تحصیلی 94 - 93

دانشکده	کارسانی	کارشناسی ناپیوسته	کارشناسی پیوسته	کارشناسی ارشد	دکترای حرفه ای	دکترای تخصصی	جمع تحصیلات تکمیلی	جمع کل
ادبیات و علوم انسانی	0	0	5	9	0	4	13	18
اقتصاد و علوم اجتماعی	0	0	8	7	0	2	9	17
الهیات و معارف اسلامی	0	0	5	3	0	1	4	9
تربیت بدنی و علوم ورزشی	0	0	1	6	0	2	8	9
علوم تربیتی و روانشناسی	0	0	6	12	0	7	19	25
علوم پایه	0	0	8	19	0	10	29	37
علوم ریاضی	0	0	3	8	0	6	14	17
علوم زمین	0	0	2	9	0	4	13	15
فنی و مهندسی	0	0	7	17	0	7	24	31
کشاورزی	0	0	6	19	0	8	27	33
مهندسی علوم آب	0	0	1	5	0	3	8	9
دامپزشکی	0	1	0	4	1	16	21	22
هنر شوستر	3	2	2	1	0	0	1	8
باستان شناسی	0	0	1	0	0	0	0	1
پرديس بين الملل	0	0	0	35	0	15	50	50
جمع مقاطع	3	3	55	154	1	85	240	301

نمودار 43 - تعداد کل رشته گرایشهای دانشگاه به تفکیک دانشکده در سال تحصیلی 94 - 93



* لازم به ذکر است از سال تحصیلی 92 - 91 آمار رشته های دبیری بدلیل فعال نبودن حذف گردیده است.

پرديس بين الملل دانشگاه در سال 1390، مجوز 21 رشته در مقطع کارشناسی ارشد و 4 رشته در مقطع دکتری، در سال 1391، 10 رشته در مقطع کارشناسی ارشد و 9 رشته در مقطع دکتری و در سال 1393، 4 رشته در مقطع کارشناسی ارشد و 2 رشته در مقطع دکتری اخذ نموده که این مجوزها مجدداً جهت پرديس بين الملل صادر گردیده است.



اسامی رشته گرایشهای دانشگاه شهید چمران اهواز به تفکیک دانشکده و مقطع تحصیلی در سال تحصیلی ۹۴ - ۹۳

مقطع کاردانی

دانشکده هنر شوشتر :

- ۱- علمی کاربردی کامپیوتر - نرم افزار
- ۲- هنرهای تجسمی - نقاشی
- ۳- هنرهای تجسمی - گرافیک

مقطع کارشناسی ناپیوسته

دانشکده هنر شوشتر :

- ۱- نقاشی
- ۲- ارتباط تصویری - گرافیک
- دانشکده دامپزشکی :
- ۱- علوم آزمایشگاهی دامپزشکی

مقطع کارشناسی

دانشکده ادبیات و علوم انسانی :

- ۱- زبان و ادبیات فارسی
- ۲- زبان و ادبیات انگلیسی
- ۳- مترجمی زبان انگلیسی
- ۴- زبان و ادبیات فرانسه
- ۵- تاریخ

دانشکده اقتصاد و علوم اجتماعی :

- ۱- مدیریت بازرگانی
- ۲- اقتصاد بازرگانی
- ۳- اقتصاد نظری
- ۴- حسابداری
- ۵- پژوهشگری علوم اجتماعی
- ۶- برنامه ریزی اجتماعی
- ۷- حقوق
- ۸- علوم سیاسی

دانشکده الهیات و معارف اسلامی :

- ۱- زبان و ادبیات عربی
- ۲- مترجمی زبان عربی
- ۳- فقه و مبانی حقوق اسلامی
- ۴- علوم قرآنی و حدیث
- ۵- فلسفه و حکمت اسلامی

دانشکده باستان شناسی :

۱- باستان شناسی

دانشکده تربیت بدنی و علوم ورزشی :

۱- تربیت بدنی و علوم ورزشی - علوم انسانی ورزش

دانشکده علوم تربیتی و روانشناسی :

- ۱- روانشناسی بالینی
- ۲- روانشناسی صنعتی و سازمانی
- ۳- علوم تربیتی - آموزش و پرورش پیش دبستانی و دبستانی
- ۴- علوم تربیتی - تکنولوژی آموزشی
- ۵- علم اطلاعات و دانش شناسی
- ۶- مشاوره و راهنمایی

دانشکده علوم :

- ۱- شیمی محض
- ۲- شیمی کاربردی
- ۳- فیزیک
- ۴- زیست شناسی - عمومی
- ۵- زیست شناسی - علوم جانوری
- ۶- زیست شناسی سلولی و مولکولی - ژنتیک
- ۷- زیست شناسی سلولی و مولکولی - میکروبیولوژی
- ۸- زیست شناسی سلولی و مولکولی - زیست فناوری

دانشکده علوم ریاضی :

- ۱- ریاضیات و کاربردها
- ۲- آمار و کاربردها
- ۳- علوم کامپیوتر

دانشکده علوم زمین :

- ۱- زمین شناسی
- ۲- جغرافیا و برنامه ریزی شهری

دانشکده مهندسی :

- ۱- مهندسی عمران
- ۲- مهندسی مکانیک
- ۳- مهندسی برق - قدرت
- ۴- مهندسی برق - الکترونیک
- ۵- مهندسی مواد - متالوژی صنعتی
- ۶- مهندسی کامپیوتر - نرم افزار
- ۷- مهندسی معماری



دانشکده کشاورزی :

- 1- مهندسی کشاورزی - زراعت
- 2- مهندسی کشاورزی - اصلاح نباتات
- 3- مهندسی کشاورزی - گیاهپزشکی
- 4- مهندسی کشاورزی - علوم ومهندسی خاک
- 5- مهندسی کشاورزی - باغبانی
- 6- مهندسی کشاورزی - مهندسی مکانیک بیوسیستم

دانشکده مهندسی علوم آب :

- 1- مهندسی کشاورزی - علوم ومهندسی آب
- دانشکده هنر شوستر :**

- 1- نقاشی
- 2- ارتباط تصویری - گرافیک

مقطع کارشناسی ارشد

دانشکده ادبیات و علوم انسانی :

- 1- زبان و ادبیات فارسی
- 2- زبان و ادبیات انگلیسی
- 3- آموزش زبان انگلیسی
- 4- مترجمی زبان فرانسه
- 5- زبان و ادبیات فرانسه
- 6- تاریخ - مطالعات خلیج فارس

7- تاریخ ایران اسلامی

8- تاریخ اسلام

9- تاریخ ایران باستان

دانشکده اقتصاد و علوم اجتماعی :

- 1- مدیریت بازرگانی - مالی
- 2- مدیریت بازرگانی - بازاریابی
- 3- مدیریت بازرگانی - مدیریت تحول
- 4- علوم اقتصادی
- 5- حسابداری
- 6- جامعه شناسی
- 7- حقوق خصوصی

دانشکده الهیات و معارف اسلامی :

- 1- زبان و ادبیات عرب
- 2- فقه ومبانی حقوق اسلامی
- 3- علوم قرآن و حدیث

دانشکده تربیت بدنی و علوم ورزشی :

- 1- مدیریت ورزشی - مدیریت راهبردی در سازمانهای ورزشی
- 2- مدیریت ورزشی - مدیریت اوقات فراغت و ورزشهای تفریحی
- 3- فیزیولوژی ورزشی - فیزیولوژی فعالیت های ورزشی محض
- 4- فیزیولوژی ورزشی - فیزیولوژی ورزشی کاربردی
- 5- رفتار حرکتی - یادگیری و کنترل حرکتی
- 6- رفتار حرکتی - حرکات اصلاحی و آسیب شناسی

دانشکده علوم تربیتی و روانشناسی :

- 1- روانشناسی بالینی
- 2- روانشناسی صنعتی و سازمانی
- 3- روانشناسی تربیتی
- 4- تاریخ و فلسفه تعلیم و تربیت
- 5- مدیریت آموزشی
- 6- تحقیقات آموزشی
- 7- علم اطلاعات و دانش شناسی -مدیریت کتابخانه های دانشگاهی
- 8- علم اطلاعات و دانش شناسی - مدیریت اطلاعات
- 9- مشاوره خانواده
- 10- مشاوره شغلی
- 11- مشاوره وراهنمایی
- 12- آموزش و بهسازی منابع انسانی

دانشکده علوم :

- 1- شیمی تجزیه
- 2- شیمی آلی
- 3- شیمی معدنی
- 4- شیمی فیزیک
- 5- فیتوشیمی
- 6- فیزیک ذرات بنیادی
- 7- فیزیک اتمی مولکولی
- 8- فیزیک حالت جامد - نظری
- 9- فیزیک حالت جامد - تجربی
- 10- فیزیک نجومی
- 11- علوم جانوری - بافت و جنین شناسی
- 12- علوم جانوری - فیزیولوژی جانوری
- 13- علوم جانوری - بیو سیستماتیک جانوری
- 14- علوم جانوری - زیست شناسی تکوینی
- 15- زیست شناسی - میکروبیولوژی
- 16- زیست شناسی - ژنتیک



- 17- زیست شناسی - فیزیولوژی گیاهی
- 18- زیست شناسی - سیستماتیک گیاهی - اکولوژی
- 19- زیست شناسی - بیوشیمی
- دانشکده علوم ریاضی :**
- 1- ریاضی محض - جبر
- 2- ریاضی محض - توپولوژی
- 3- ریاضی محض - آنالیز
- 4- ریاضی کاربردی - بهینه سازی
- 5- ریاضی کاربردی - تحقیق در عملیات
- 6- آموزش ریاضی
- 7- آمار ریاضی
- 8- آمار اجتماعی و اقتصادی
- دانشکده علوم زمین :**
- 1- زمین شناسی - آب شناسی
- 2- زمین شناسی - نفت
- 3- زمین شناسی زیست محیطی
- 4- زمین شناسی اقتصادی
- 5- زمین ساخت - تکتونیک
- 6- جغرافیا و برنامه ریزی شهری - آمایش شهری
- 7- جغرافیا و برنامه ریزی روستایی - مدیریت توسعه پایدار روستایی
- 8- سنجش از دور و سیستم اطلاعات جغرافیایی - مطالعات آب و خاک
- 9- سنجش از دور - زمین شناختی
- دانشکده مهندسی :**
- 1- مهندسی و مدیریت منابع آب
- 2- مهندسی عمران - راه و ترابری
- 3- مهندسی عمران - مهندسی آب و سازه های هیدرولیکی
- 4- مهندسی عمران - مکانیک خاک و پی - ژئوتکنیک
- 5- مهندسی عمران - سازه
- 6- مهندسی عمران - مهندسی زلزله
- 7- مهندسی مکانیک - طراحی کاربردی
- 8- مهندسی مکانیک - تبدیل انرژی
- 9- مهندسی برق - قدرت
- 10- مهندسی برق - الکترونیک
- 11- مهندسی برق - مخابرات
- 12- مهندسی برق - کنترل
- 13- مهندسی مواد - جوشکاری
- 14- مهندسی مواد - شناسایی و انتخاب مواد
- 15- مهندسی کامپیوتر - هوش مصنوعی
- 16- مهندسی مگاترونیک
- 17- مهندسی سیستمهای انرژی
- دانشکده کشاورزی :**
- 1- مهندسی کشاورزی - زراعت
- 2- مهندسی کشاورزی - اصلاح نباتات
- 3- مهندسی کشاورزی - کشاورزی اکولوژیک
- 4- مهندسی کشاورزی - گیاهپزشکی - حشره شناسی کشاورزی
- 5- مهندسی کشاورزی - گیاهپزشکی - بیماری شناسی گیاهی
- 6- مهندسی کشاورزی - علوم خاک - شیمی و حاصلخیزی خاک
- 7- مهندسی کشاورزی - علوم خاک - پیدایش و ارزیابی ورده بندی خاک
- 8- مهندسی کشاورزی - علوم خاک - فیزیک و حفاظت خاک
- 9- مهندسی کشاورزی - علوم خاک - بیولوژی خاک
- 10- مهندسی کشاورزی - علوم باغبانی - میوه کاری
- 11- مهندسی کشاورزی - علوم باغبانی - سبزی کاری
- 12- مهندسی کشاورزی - مکانیزاسیون کشاورزی - مدیریت تحلیل سامانه ها
- 13- مهندسی کشاورزی - مکانیزاسیون کشاورزی - بازیافت و مدیریت پسماند
- 14- مهندسی کشاورزی - مکانیزاسیون کشاورزی - انرژی
- 15- مهندسی کشاورزی - مکانیک بیوسیستم - فناوری پس از برداشت
- 16- مهندسی کشاورزی - مکانیک بیوسیستم - انرژی های تجدیدپذیر
- 17- مهندسی کشاورزی - مکانیک بیوسیستم - طراحی و ساخت
- 18- مهندسی کشاورزی - علوم باغبانی - گل و گیاهان زینتی
- 19- مهندسی کشاورزی - علوم باغبانی - گیاهان دارویی، ادویه ای و نوشابه ای
- دانشکده مهندسی علوم آب :**
- 1- مهندسی کشاورزی - آبیاری و زهکشی
- 2- مهندسی کشاورزی - سازه های آبی
- 3- مهندسی عمران - مهندسی آب و سازه های هیدرولیکی
- 4- مهندسی کشاورزی - مهندسی منابع آب
- 5- مهندسی عمران - مهندسی محیط زیست
- دانشکده دامپزشکی :**
- 1- بافت شناسی دامپزشکی
- 2- انگل شناسی دامپزشکی
- 3- فیزیولوژی دامپزشکی
- 4- بهداشت مواد غذایی
- دانشکده هنر شوستر :**
- 1- پژوهش هنر
- پردیس بین الملل :**
- 1- آموزش زبان انگلیسی
- 2- زبان و ادبیات انگلیسی
- 3- مترجمی زبان فرانسه
- 4- مدیریت بازرگانی - مالی



مقطع دكترای تخصصی

- 5- علوم اقتصادي
- 6- علوم اجتماعي - جامعه شناسي
- 7- حسابداری
- 8- الهیات و معارف اسلامي - علوم قرآني وحديث
- 9- الهیات و معارف اسلامي - فقه و مباني حقوق اسلامي
- 10- زبان و ادبيات عربي
- 11- تربيت بدني و علوم ورزشي - مدیریت ورزشي
- 12- روانشناسي تربيتي
- 13- روانشناسي صنعتي و سازماني
- 14- روانشناسي باليني
- 15- مدیریت آموزشي
- 16- مشاوره و راهنمائي
- 17- مشاوره شغلي
- 18- علم اطلاعات و دانش شناسي
- 19- زیست شناسي - میکروبيولوژی
- 20- زیست شناسي - علوم گیاهي - فیزیولوژی گیاهي
- 21- فیزیک اتمي مولكولي
- 22- فیزیک حالت جامد
- 23- شيمي - آلي
- 24- شيمي - تجزيه
- 25- شيمي - معدني
- 26- شيمي - فیزیک
- 27- زمین شناسي - زمین شناسي نفت
- 28- زمین شناسي - آب شناسي
- 29- زمین شناسي - اقتصادي
- 30- آمار رياضي
- 31- مهندسي برق - قدرت
- 32- مهندسي برق - الكترونيك
- 33- عمران - راه و ترابري
- 34- مهندسي كشاورزي - بیماری شناسي گیاهي
- 35- مهندسي كشاورزي - هیدرولوژی - منابع آب
- مقطع دكترای حرفه ای**
- دانشكده دامپزشكي :
- 1- دامپزشكي
- دانشكده ادبيات و علوم انساني :
- 1- زبان و ادبيات فارسي
- 2- آموزش زبان انگليسي
- 3- زبان فرانسه
- 4- تاريخ - تاريخ ايران دوره اسلامي
- دانشكده اقتصاد و علوم اجتماعي :
- 1- علوم اقتصادي
- 2- حسابداری
- دانشكده الهیات و معارف اسلامي :
- 1- زبان و ادبيات عرب
- دانشكده تربيت بدني و علوم ورزشي :
- 1- تربيت بدني و علوم ورزشي - مدیریت ورزشي
- 2- فیزیولوژی ورزشي - فیزیولوژی ورزشي عصبی - عضلانی
- دانشكده علوم تربيتي و روانشناسي :
- 1- روانشناسي
- 2- روانشناسي تربيتي
- 3- تاريخ و فلسفه تعليم و تربيت
- 4- مدیریت آموزشي
- 5- علم اطلاعات و دانش شناسي - بازيابي اطلاعات و دانش
- 6- مشاوره
- 7- مشاوره خانواده
- دانشكده علوم :
- 1- شيمي - آلي
- 2- شيمي - تجزيه
- 3- شيمي - معدني
- 4- شيمي - فیزیک
- 5- فیزیک - ذرات بنيادي
- 6- فیزیک - حالت جامد نظري
- 7- فیزیک - حالت جامد تجربي
- 8- فیزیک - اتمي مولكولي
- 9- زیست شناسي - علوم جانوري - فیزیولوژی جانوري
- 10- زیست شناسي - علوم سلولي و مولكولي - ژنتيك مولكولي



دانشکده علوم زمین :

- 1- زمین شناسی - آب شناسی - آبهای زیرزمینی
 - 2- زمین شناسی - نفت
 - 3- زمین شناسی - اقتصادی
 - 4- جغرافیا و برنامه ریزی شهری
- دانشکده علوم ریاضی :
- 1- ریاضی محض - جبر
 - 2- ریاضی محض - توپولوژی
 - 3- ریاضی محض - آنالیز
 - 4- ریاضی کاربردی - تحقیق در عملیات
 - 5- آموزش ریاضی
 - 6- آمار

دانشکده مهندسی :

- 1- مهندسی و مدیریت منابع آب
- 2- مهندسی برق - قدرت
- 3- مهندسی برق - الکترونیک
- 4- مهندسی مکانیک - تبدیل انرژی
- 5- مهندسی مکانیک - طراحی کاربردی - دینامیک جامدات
- 6- مهندسی مکانیک - طراحی کاربردی - زمینه دینامیک، کنترل و ارتعاشات
- 7- مهندسی مواد

دانشکده کشاورزی :

- 1- فیزیولوژی گیاهان زراعی
- 2- حشره شناسی کشاورزی
- 3- بیماری شناسی گیاهی
- 4- علوم خاک - شیمی و حاصلخیزی خاک
- 5- علوم خاک - پیدایش و ارزیابی ورده بندی خاک
- 6- علوم خاک - فیزیک و حفاظت خاک
- 7- مکانیزاسیون کشاورزی
- 8- علوم باغبانی - میوه کاری

دانشکده مهندسی علوم آب :

- 1- آبیاری و زهکشی
- 2- سازه های آبی
- 3- مهندسی منابع آب

دانشکده دامپزشکی :

- 1- بافت شناسی مقایسه ای
- 2- انگل شناسی
- 3- میکروپ شناسی (میکروبیولوژی)
- 4- بیماریهای داخلی دامهای بزرگ
- 5- بهداشت و بیماریهای پرندگان
- 6- بهداشت و بیماریهای آبزیان
- 7- کلینیکال پاتولوژی
- 8- جراحی دامپزشکی
- 9- علوم تشریحی
- 10- باکتری شناسی
- 11- پاتولوژی دامپزشکی - آسیب شناسی
- 12- آناتومی و جنین شناسی مقایسه ای
- 13- بیماریهای داخلی دامهای کوچک
- 14- بهداشت مواد غذایی
- 15- بیوشیمی دامپزشکی

پردیس بین الملل :

- 1- زبان و ادبیات فارسی
- 2- آموزش زبان انگلیسی
- 3- علوم اقتصادی
- 4- تربیت بدنی و علوم ورزشی - مدیریت ورزشی
- 5- روانشناسی تربیتی
- 6- کتابداری و اطلاع رسانی
- 7- شیمی - آلی
- 8- شیمی - تجزیه
- 9- شیمی - معدنی
- 10- شیمی - فیزیک
- 11- فیزیک - حالت جامد
- 12- آمار
- 13- مهندسی کشاورزی - هیدرولوژی - منابع آب
- 14- انگل شناسی
- 15- پاتوبیولوژی دامپزشکی

جدول 35 - عناوین مجوز رشته های جدید اخذ شده دانشگاه شهید چمران اهواز در سال تحصیلی 94 - 93

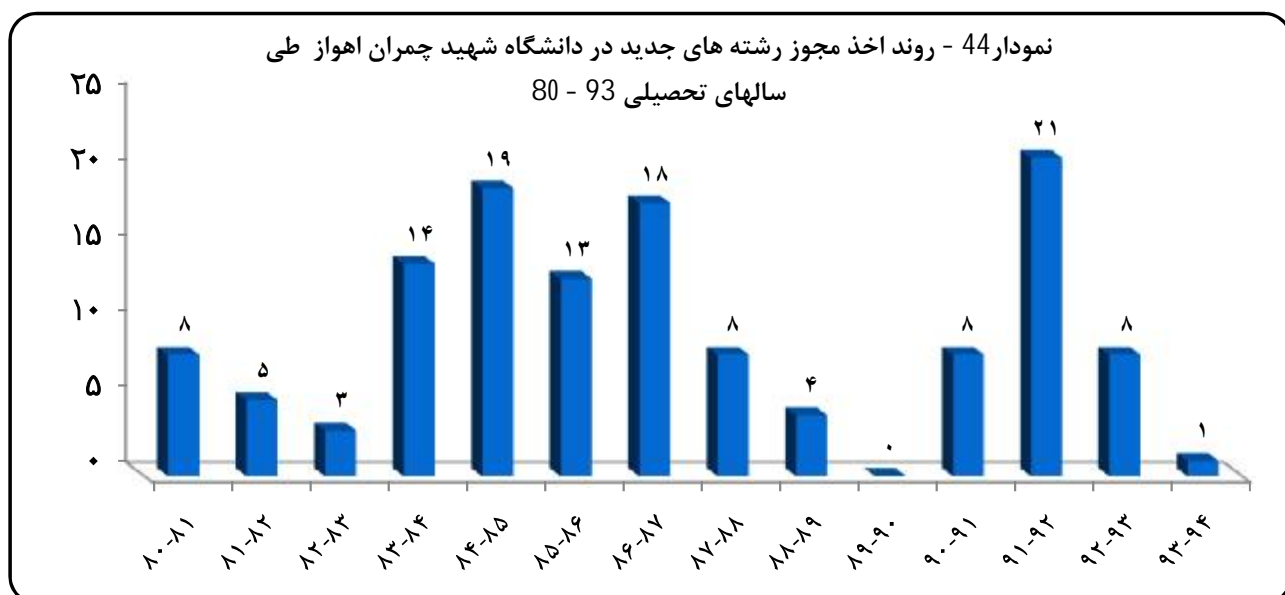
ردیف	رشته	مقطع	دانشکده	توضیحات
1	بیوشیمی دامپزشکی	دکتری تخصصی	دامپزشکی	

جدول 36 - روند اخذ مجوز رشته های جدید در دانشگاه شهید چمران اهواز طی سالهای تحصیلی 93 - 80

سال تحصیلی	مقطع	کارشناسی - ن	کارشناسی	کارشناسی ارشد	دکتری تخصصی	جمع
80-81	2	0	3	3	0	8
81-82	0	0	0	2	3	5
82-83	0	0	1	2	0	3
83-84	0	2	5	3	4	14
84-85	0	0	0	15	4	19
85-86	0	0	2	6	5	13
86-87	0	0	5	12	1	18
87-88	0	0	1	2	5	8
88-89	0	0	0	3	1	4
89-90	0	0	0	0	0	0
90-91	0	0	1	5	2	8
91-92	0	0	1	8	12	21
92-93	0	0	1	5	2	8
93-94	0	0	0	0	1	1
جمع	2	2	20	66	40	129

علاوه بر این رشته ها، برای پردیس بین الملل دانشگاه در سال تحصیلی 91 - 90، مجوز 24 رشته در مقطع کارشناسی ارشد و 7 رشته در مقطع دکتری، در سال تحصیلی 92 - 91، 11 رشته در مقطع کارشناسی ارشد و 8 رشته در مقطع دکتری اخذ گردید است. (این مجوزها طی سالهای گذشته برای دانشکده ها هم اخذ گردیده بوده.)

نمودار 44 - روند اخذ مجوز رشته های جدید در دانشگاه شهید چمران اهواز طی سالهای تحصیلی 93 - 80





جدول 37 - تعداد کل رشته گرایش های تحصیلی دانشگاه شهید چمران اهوازی طی سالهای تحصیلی 80 - 93

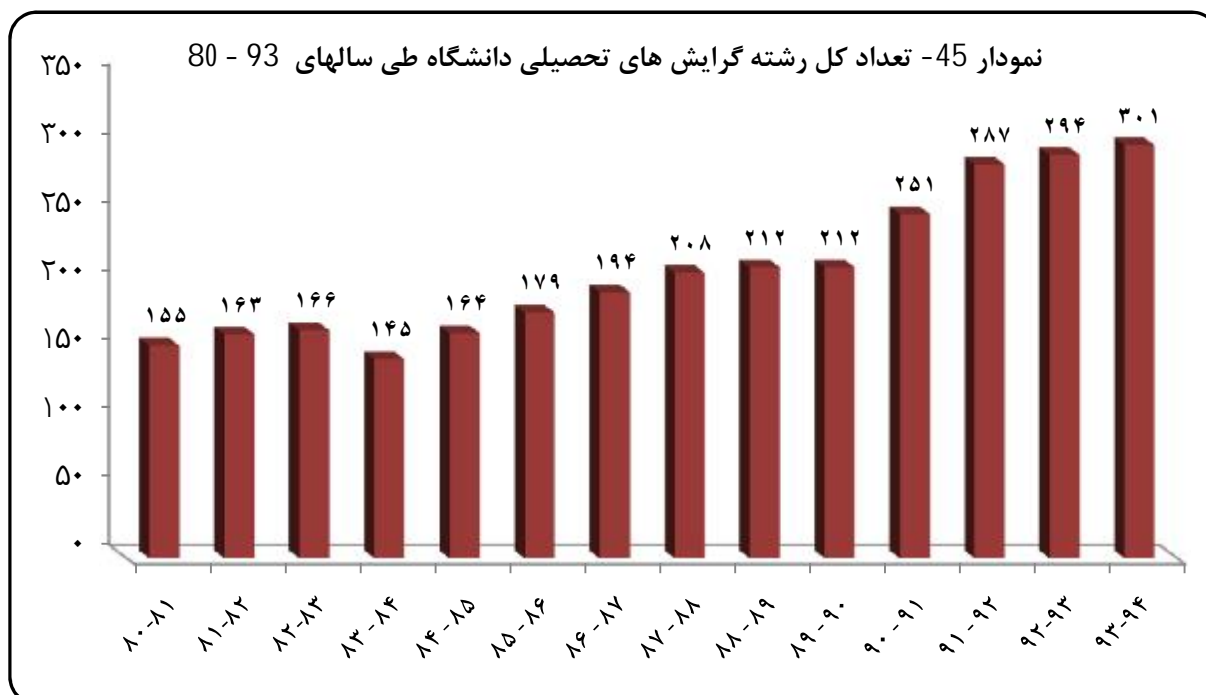
جمع	دکتری تخصصی	دکتری حرفه ای	کارشناسی ارشد	کارشناسی	کارشناسی ناپیوسته	کاردانی	مقطع / سال تحصیلی
155	17	1	54	73	4	6	80-81
163	18	1	57	77	4	6	81-82
166	19	1	59	77	4	6	82-83
145	22	1	52	64	3	3	83 - 84
164	23	1	67	67	3	3	84 - 85
179	28	1	74	70	3	3	85 - 86
194	33	1	82	72	3	3	86 - 87
208	41	1	88	72	3	3	87 - 88
212	44	1	93	68	3	3	88 - 89
212	44	1	93	68	3	3	89 - 90
251	53	1	123	68	3	3	90 - 91
287	79	1	147	54	3	3	91 - 92
294	82	1	150	55	3	3	92-93
301	85	1	154	55	3	3	93-94

* سال 84 - 83 اطلاعات مربوط به علوم دریایی خرمشهر، مجتمع عالی رامین و شاخه دزفول از آمار دانشگاه خارج گردید.

** از سال تحصیلی 88-89 شاخه بهبهان مستقل گردیده است. (رشته های کارشناسی کاهش یافته)

*** در سال تحصیلی 93 - 91 رشته های کارشناسی دبیری بدلیل فعال نبودن از آمار کارشناسی حذف گردیده است.

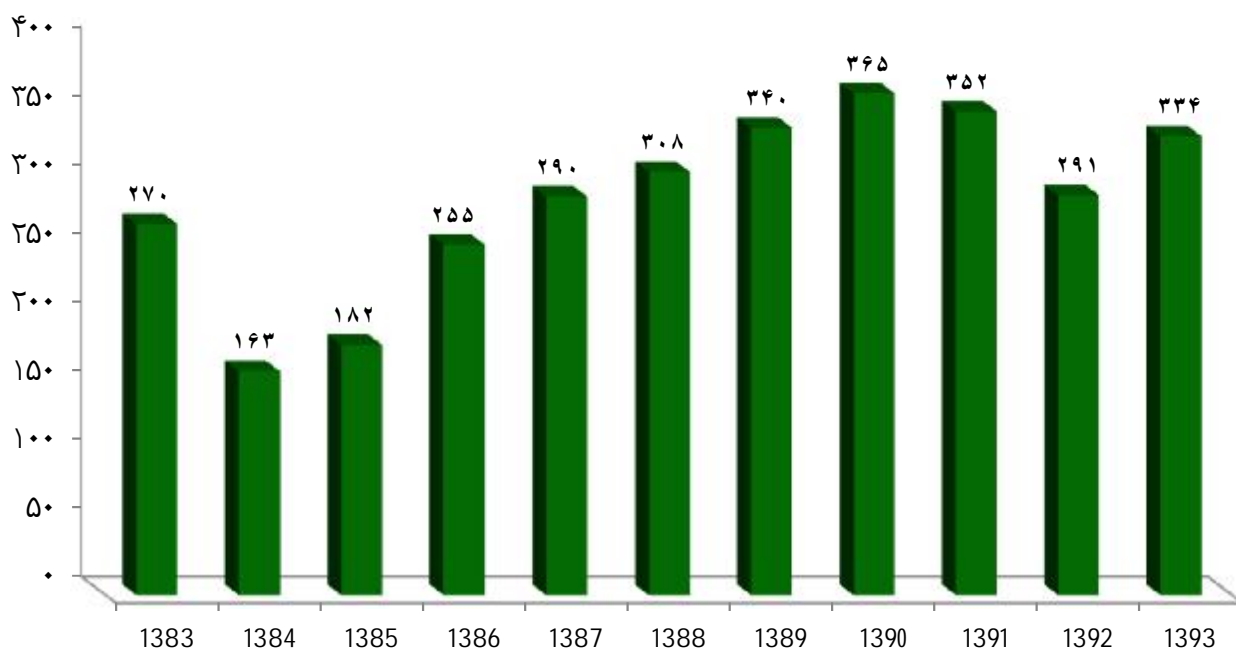
**** برای پردیس بین الملل دانشگاه در سال تحصیلی 91 - 90، مجوز 24 رشته در مقطع کارشناسی ارشد و 7 رشته در مقطع دکتری، در سال تحصیلی 93 - 91، 11 رشته در مقطع کارشناسی ارشد و 8 رشته در مقطع دکتری اخذ گردید است.



جدول 38 - تعداد دانشجویان استعدادهای درخشان دانشگاه شهید چمران اهواز طی سالهای تحصیلی 93 - 1383

سال	استعداد درخشان کارشناسی	شاگرد اول کارشناسی به ارشد	نمونه کشوری ارشد	دکتری تخصصی	پذیرفته شده زیر رتبه 1000	دارای 2/5% انحراف معیار	برگزیده المپیاد علمی کشور	برگزیده جشنواره خوارزمی	جمع
1383	253				15	1	1		270
1384	160				3				163
1385	173					4	5		182
1386	194	43	3	2		12		1	255
1387	182	82			11	12	2	1	290
1388	183	99		4		10	10	2	308
1389	171	135		13		10	6	5	340
1390	178	151		28			6	2	365
1391	162	151	2	20	7	1	9		352
1392	168	94		9	10		10		291
1393	163	131		31			8	1	334

نمودار 46- تعداد دانشجویان استعدادهای درخشان دانشگاه شهید چمران اهواز طی سالهای تحصیلی 93 - 1383

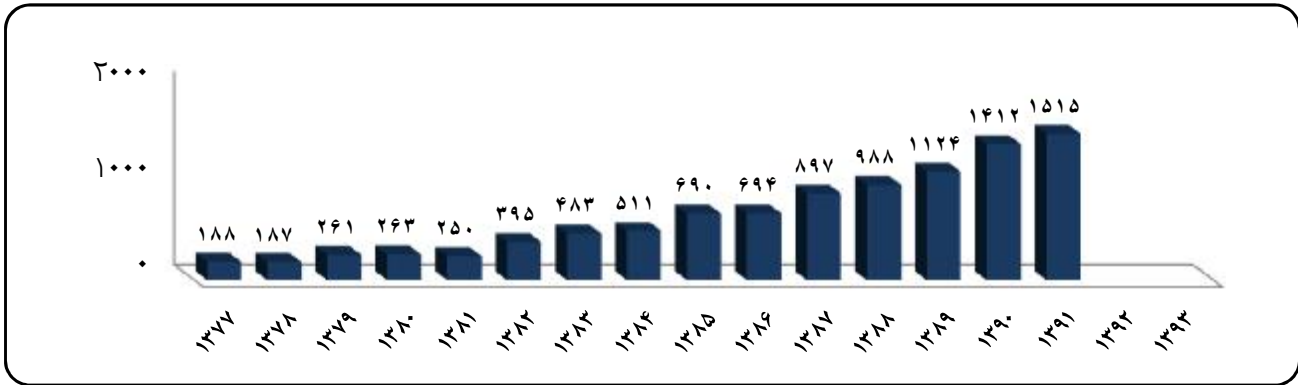




جدول 39 - تعداد دانشجویان فارغ التحصیل کارشناسی دانشگاه شهید چمران اهواز پذیرفته شده در مقطع کارشناسی ارشد دانشگاه‌های دولتی طی سالهای تحصیلی 93 - 1376

سال	1377	1378	1379	1380	1381	1382	1383	1384	1385	1386	1387	1388	1389	1390	1391	1392	1393
تعداد	188	187	261	263	250	395	483	511	690	694	897	988	1124	1412	1515		

نمودار 47 - تعداد دانشجویان فارغ التحصیل کارشناسی دانشگاه شهید چمران اهواز پذیرفته شده در مقطع کارشناسی ارشد دانشگاه‌های دولتی طی سالهای تحصیلی 93 - 1377



جدول 40 - تعداد دانشجویان فارغ التحصیل کارشناسی دانشگاه شهید چمران اهواز پذیرفته شده در مقطع کارشناسی ارشد دانشگاه‌های دولتی به تفکیک دانشکده در سال تحصیلی 94 - 93

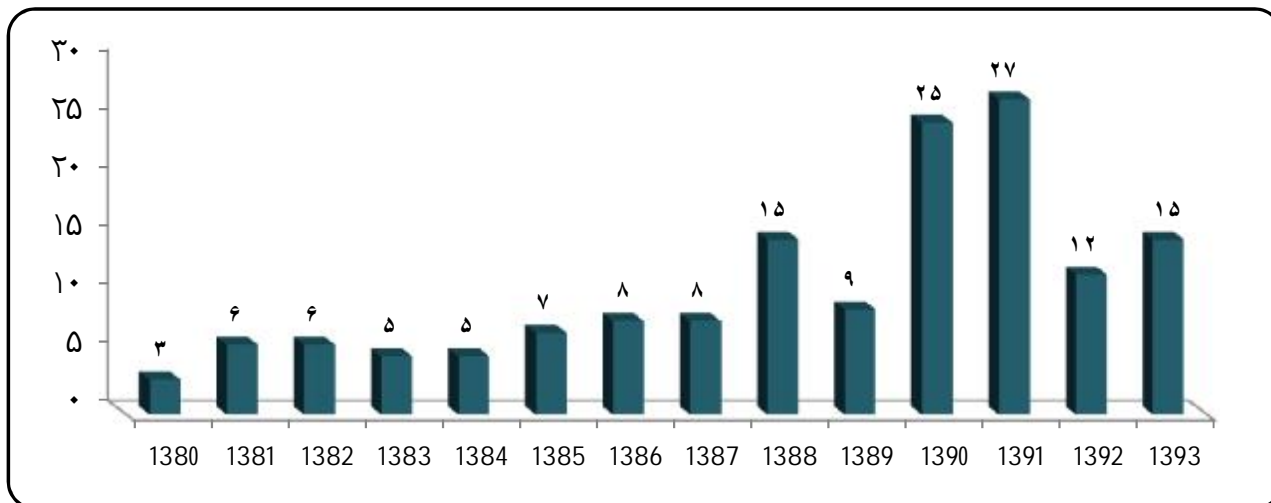
نام دانشکده	نام گروه آموزشی	تعداد	نام دانشکده	نام گروه آموزشی	تعداد
ادبیات و علوم انسانی	تاریخ		روانشناسی و علوم تربیتی و روانشناسی	روانشناسی بالینی	
	زبان فرانسه			روانشناسی صنعتی و سازمانی	
	زبان انگلیسی			روانشناسی تربیتی	
	ادبیات فارسی			مشاوره و راهنمایی	
اقتصاد و علوم اجتماعی	اقتصاد بازرگانی		علوم	کتابداری	
	اقتصاد نظری			علوم تربیتی	
	حقوق			ژنتیک	
الهیات و معارف اسلامی	علوم اجتماعی		زمین	زیست شناسی	
	حسابداری			فیزیک	
	مدیریت			شیمی	
	علوم سیاسی			جغرافیا و برنامه ریزی شهری	
الهیات و معارف اسلامی	علوم قرآنی و حدیث		علوم ریاضی	سیستمهای اطلاعات جغرافیایی GIS	
	فقه و مبانی حقوق اسلامی			زمین شناسی	
تربیت بدنی	زبان و ادبیات عرب		علوم آب	ریاضی	
	الهیات			آمار	
	مدیریت ورزشی			سازه های آبی	
	فیزیولوژی ورزشی			آبیاری و زهکشی	
سایر رشته ها	روانشناسی ورزشی		سایر رشته ها	هیدرولوژی و منابع آب	
				آب و فاضلاب	
نامشخص					

از سال تحصیلی 93 - 92 به بعد لیست قبول شدگان به دفتر برنامه ریزی و ارزیابی آموزشی ارسال نگردیده است.

جدول 41 - تعداد بازنگری و تغییر برنامه درسی دانشگاه شهید چمران طی سالهای تحصیلی 93 - 1380

سال	1380	1381	1382	1383	1384	1385	1386	1387	1388	1389	1390	1391	1392	1393	جمع
عناوین برنامه	3	6	6	5	5	7	8	8	15	9	25	27	12	15	142
بازنگری و تغییر برنامه دروس	3	6	6	5	5	7	8	8	15	9	25	27	12	15	142

نمودار 48 - تعداد بازنگری و تغییر برنامه درسی دانشگاه شهید چمران اهواز طی سالهای تحصیلی 93 - 1380



جدول 42 - عناوین دروس بازنگری شده در سال تحصیلی 94 - 1393

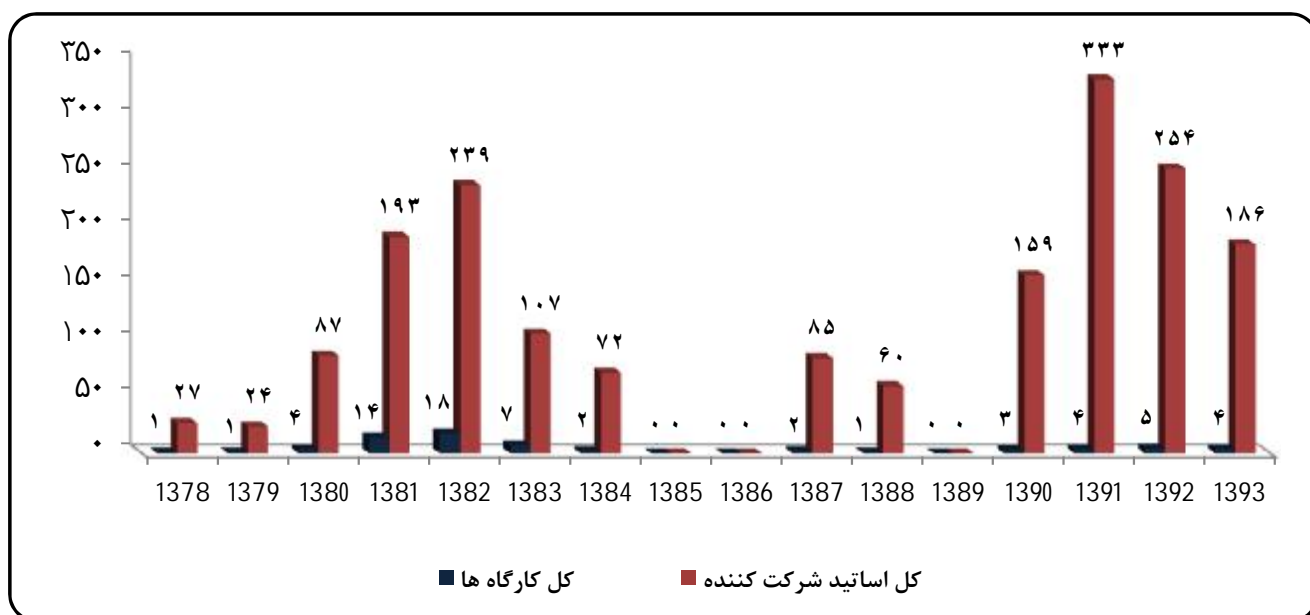
ردیف	دانشکده	نام رشته	مقطع
1	اقتصاد	حسابداری	کارشناسی ارشد
2	اقتصاد	علوم اقتصادی	دکتری
3	علوم تربیتی	مدیریت آموزشی	کارشناسی ارشد
4	علوم تربیتی	فلسفه آموزش و پرورش	دکتری
5	علوم پایه	شیمی معدنی	کارشناسی ارشد
6	علوم پایه	شیمی آلی	کارشناسی ارشد
7	علوم پایه	فیتوشیمی	کارشناسی ارشد
8	علوم پایه	زیست شناسی	کارشناسی
9	علوم ریاضی	آمار اجتماعی و اقتصادی	کارشناسی ارشد
10	مهندسی	تغییر در نحوه درس سمینار مقاوت مصالح 2 (کلیه گروهها)	کارشناسی ارشد
11	مهندسی	مهندسی مکانیک	کارشناسی
12	مهندسی	برق - کنترل	کارشناسی ارشد
13	مهندسی علوم آب	مهندسی عمران - محیط زیست	کارشناسی ارشد
14	دامپزشکی	دامپزشکی	دکتری حرفه ای
15	دامپزشکی	بهداشت آبزیان	دکتری



جدول 43 - تعداد کارگاههای آموزشی برگزار شده در دانشگاه شهید چمران اهواز در ارتباط با افزایش کارایی اعضای هیات علمی و تعداد اساتید شرکت کننده طی سالهای تحصیلی 93 - 1378

جمع	1393	1392	1391	1390	1389	1388	1387	1386	1385	1384	1383	1382	1381	1380	1379	1378	سال عناوین برنامه
15	2	1	4	0	0	0	1	0	0	1	1	1	1	2	1	1	تعداد کارگاه روش تدریس
716	56	98	333	0	0	0	61	0	0	36	24	16	18	50	24	27	تعداد اساتید شرکت کننده در کارگاههای روش تدریس
8	0	0	0	0	0	1	0	0	0	1	1	2	1	2	0	0	تعداد کارگاه آزمون سازی
205	0	0	0	0	0	60	0	0	0	36	24	28	20	37	0	0	تعداد اساتید شرکت کننده در کارگاههای آزمون سازی
42	2	4	0	3	0	0	1	0	0	0	5	15	12	0	0	0	سایر کارگاه های آموزشی
878	130	156	0	159	0	0	24	0	0	0	59	195	155	0	0	0	تعداد اساتید شرکت کننده در سایر کارگاه ها
65	4	5	4	3	0	1	2	0	0	2	7	18	14	4	1	1	کل کارگاه ها
1799	186	254	333	159	0	60	85	0	0	72	107	239	193	87	24	27	کل اساتید شرکت کننده

نمودار 49 - تعداد کارگاههای آموزشی برگزار شده در دانشگاه شهید چمران اهواز در ارتباط با افزایش کارایی اعضای هیات علمی و تعداد اساتید شرکت کننده طی سالهای تحصیلی 93 - 1378





جدول 44 - سیمای علمی دانشجویان انتخاب واحد نموده دانشگاه شهید چمران اهواز طی سالهای تحصیلی 93 - 1388

سال تحصیلی	مقطع	تعداد دانشجویان مورد بررسی	میانگین واحدهای انتخابی	میانگین واحدهای قبولی	میانگین واحدهای مردودی	میانگین واحدهای نامشخص
نیمسال اول 1388 - 89	کاردانی	158	17	15,74	0,66	0,6
	کارشناسی ناپیوسته	23	18,22	17,61	0,48	0,13
	کارشناسی پیوسته	8879	16,96	15,36	0,84	0,76
	کارشناسی ارشد	1988	7,54	6,5	0,26	0,78
	دکتری حرفه ای	401	16,75	15,81	0,5	0,44
	دکتری تخصصی	29	8,52	8,52	0	0
	دکتری phd	252	3,29	3,03	0	0,26
	جمع دانشگاه	11730	15,05	13,60	0,71	0,74
نیمسال دوم 1388 - 89	کاردانی	135	16,19	14,38	1,01	0,8
	کارشناسی ناپیوسته	46	15,5	15,24	0,22	0,04
	کارشناسی پیوسته	8409	17,15	15,59	0,71	0,85
	کارشناسی ارشد	1801	6,59	6,21	0,11	0,27
	دکتری حرفه ای	430	16,1	14,67	0,8	0,63
	دکتری تخصصی	39	6,23	6,1	0,08	0,05
	دکتری phd	256	3,62	2,96	0,03	0,63
	جمع دانشگاه	11116	15,03	13,69	0,60	0,74
نیمسال اول 1389 - 90	کاردانی	146	17,24	16,1	0,82	0,32
	کارشناسی ناپیوسته	44	15,45	15,41	0	0,04
	کارشناسی پیوسته	9110	16,95	15,45	0,75	0,75
	کارشناسی ارشد	2344	7,08	6,12	0,21	0,75
	دکتری حرفه ای	410	16,64	15,53	0,42	0,69
	دکتری تخصصی	44	6,5	6,23	0,27	0
	دکتری phd	329	3,38	3,19	0,04	0,15
	جمع دانشگاه	12427	14,68	13,35	0,61	0,72
نیمسال دوم 1389 - 90	کاردانی	140	17,17	15,68	0,86	0,63
	کارشناسی ناپیوسته	49	15,22	14,71	0,08	0,43
	کارشناسی پیوسته	8607	17,13	15,62	0,71	0,8
	کارشناسی ارشد	2040	6,28	5,93	0,08	0,27
	دکتری حرفه ای	438	16,64	15,86	0,34	0,44
	دکتری تخصصی	52	7,29	7,21	0,08	0
	دکتری phd	355	3,56	3,44	0,02	0,1
	جمع دانشگاه	11681	14,75	13,52	0,56	0,67
نیمسال اول 1390 - 91	کاردانی	99	17,54	16,53	0,49	0,52
	کارشناسی ناپیوسته	43	17,81	17,63	0,14	0,04
	کارشناسی پیوسته	9302	16,55	15,04	0,82	0,69
	کارشناسی ارشد	2598	7,43	6,58	0,23	0,62
	دکتری حرفه ای	439	16	15,1	0,57	0,33
	دکتری تخصصی	50	7,96	7,96	0	0
	دکتری phd	467	3,9	3,62	0,01	0,27
	جمع دانشگاه	12998	14,23	12,93	0,66	0,64
نیمسال دوم 1390 - 91	کاردانی	101	16,53	14,93	0,22	1,38
	کارشناسی ناپیوسته	49	16,12	14,65	0,2	1,27
	کارشناسی پیوسته	8675	16,78	15,21	0,81	0,76
	کارشناسی ارشد	2178	6,71	6,2	0,15	0,36
	دکتری حرفه ای	438	15,66	14,7	0,66	0,3
	دکتری تخصصی	59	5,64	5,41	0,05	0,18
	دکتری phd	483	5,35	5,13	0,01	0,21
	جمع دانشگاه	11983	14,39	13,09	0,64	0,66



ادامه جدول 44 - سیمای علمی دانشجویان انتخاب واحد نموده دانشگاه شهید چمران اهواز طی سالهای تحصیلی 93 - 1388

سال تحصیلی	مقطع	تعداد دانشجویان مورد بررسی	میانگین واحدهای انتخابی	میانگین واحدهای قبولی	میانگین واحدهای مردودی	میانگین واحدهای نامشخص
نیمسال اول 92 - 1391	کاردانی	77	17,29	16,17	0,51	0,61
	کارشناسی ناپیوسته	46	15,96	15,91	0	0,05
	کارشناسی پیوسته	9317	16,51	14,93	0,85	0,73
	کارشناسی ارشد	2995	7,77	6,8	0,36	0,61
	دکتری حرفه ای	415	16,34	15,03	0,83	0,48
	دکتری تخصصی	83	7,64	7,02	0,11	0,51
	دکتری phd	600	4,5	4,07	0,02	0,41
	جمع دانشگاه	13533	13,97	12,6	0,7	0,67
نیمسال دوم 92 - 1391	کاردانی	40	11,73	10,4	0,15	1,18
	کارشناسی ناپیوسته	58	16,05	15,95	0,1	0
	کارشناسی پیوسته	8484	16,5	14,98	0,83	0,69
	کارشناسی ارشد	2538	7,03	6,26	0,25	0,52
	دکتری حرفه ای	409	15,98	14,89	0,47	0,62
	دکتری تخصصی	80	6,69	5,76	0,14	0,79
	دکتری phd	596	4,31	3,75	0,01	0,55
	جمع دانشگاه	12205	13,83	12,55	0,65	0,63
نیمسال اول 93 - 1392	کاردانی	26	15,54	14,85	0,69	0
	کارشناسی ناپیوسته	93	16,38	15,51	0,39	0,48
	کارشناسی پیوسته	9079	16,57	14,72	1,05	0,8
	کارشناسی ارشد	3228	7,5	6,24	0,36	0,9
	دکتری حرفه ای	374	17	15,61	0,46	0,93
	دکتری تخصصی	84	5,86	4,21	0,29	1,36
	دکتری phd	786	4,33	3,24	0,06	1,03
	جمع دانشگاه	13670	13,67	12,02	0,81	0,84
نیمسال دوم 93 - 1392	کاردانی	5	8,4	3,4	0	5
	کارشناسی ناپیوسته	85	19,15	18,6	0,36	0,19
	کارشناسی پیوسته	8295	16,56	14,51	1,03	1,02
	کارشناسی ارشد	2781	6,64	4,09	0,18	2,37
	دکتری حرفه ای	366	16,44	14,81	0,55	1,08
	دکتری تخصصی	90	5,98	2,98	0,03	2,97
	دکتری phd	803	4,31	1,95	0,04	1,41
	جمع دانشگاه	12425	13,48	11,32	0,75	1,41
نیمسال اول 94 - 1393	کاردانی	0	0	0	0	0
	کارشناسی ناپیوسته	187	17,24	16,23	0,75	0,26
	کارشناسی پیوسته	8347	16,46	14,73	0,96	0,77
	کارشناسی ارشد	3334	7,52	6,02	0,4	1,1
	دکتری حرفه ای	354	16,35	15,1	0,28	0,97
	دکتری تخصصی	102	5,41	4	0	1,41
	دکتری phd	1020	3,79	2,83	0,05	0,91
	جمع دانشگاه	13344	13,18	11,6	0,72	0,86
نیمسال دوم 94 - 1393	کاردانی	0	0	0	0	0
	کارشناسی ناپیوسته	154	16,51	15,47	0,28	0,76
	کارشناسی پیوسته	7627	16,37	14,3	1,09	0,98
	کارشناسی ارشد	2807	6,17	4,27	0,2	1,7
	دکتری حرفه ای	340	15,96	13,89	0,52	1,55
	دکتری تخصصی	91	4,81	2,59	0,25	1,97
	دکتری phd	992	3,8	1,6	0,02	2,18
	جمع دانشگاه	12011	12,85	10,82	0,76	1,27

جدول 45 - تعداد واحدهای تدریس شده توسط اعضای هیات علمی تمام وقت دانشگاه شهید چمران اهواز


درسال تحصیلی 94 - 1393

گروه عمده تحصیلی	دانشکده	استاد		دانشیار		استادیار		مربی		مربی . آ		جمع کل	
		نیمسال اول	نیمسال دوم	نیمسال اول	نیمسال دوم	نیمسال اول	نیمسال دوم	نیمسال اول	نیمسال دوم	نیمسال اول	نیمسال دوم	نیمسال اول	نیمسال دوم
علوم انسانی	ادبیات	44	86	114	198	408	789	6	14	0	0	572	1087
	اقتصاد	26	25	152	173	356	366	209	179	0	0	743	743
	الهیات	18	13	97	76	202	179	0	0	0	0	317	268
	علوم تربیتی و روانشناسی	90	147	168	282	327	447	70	60	0	0	655	936
	تربیت بدنی و علوم ورزشی	0	0	62	38	88	38	95	91	10	10	255	177
جمع		178	271	593	767	1381	1819	380	344	10	10	2542	3211
هنر	شوشتر	0	0	0	0	38	35	85	176	10	0	123	221
	باستان شناسی												
جمع		0	0	0	0	38	35	85	176	10	0	123	221
علوم پایه	علوم	109	370	234	648	464	1121	32	24	0	0	839	2163
	علوم ریاضی	46	88	75	118	348	471	37	38	0	0	506	715
	علوم زمین	64	101	99	180	86	151	37	52	0	0	286	484
جمع		219	559	408	946	898	1743	106	114	0	0	1631	3362
فنی و مهندسی	مهندسی	37	66	137	194	352	585	143	228	0	0	669	1073
	جمع کل	37	66	137	194	352	585	143	228	0	0	669	1073
کشاورزی	مهندسی کشاورزی	32	145	132	529	255	1122	14	12	0	0	433	1808
	مهندسی علوم آب	60	79	5	27	102	125	0	0	0	0	167	231
جمع		92	224	137	556	357	1247	14	12	0	0	600	2039
دامپزشکی	دامپزشکی	191	164	385	309	156	128	7	7	0	0	739	608
	جمع	191	164	385	309	156	128	7	7	0	0	739	608
گروه معارف		0	0	0	0	30	14	58	60	0	0	88	74
جمع کل		717	1284	1660	2772	3212	5571	793	941	10	20	6392	10588

جدول 46 - تعداد واحدهای تدریس شده توسط اعضای هیات علمی تمام وقت دانشگاه شهید چمران اهواز
به تفکیک مرتبه علمی طی سال های 93 - 1384

جمع	مربی آموزشیار	مربی	استادیار	دانشیار	استاد	مرتبه	
						سال تحصیلی	
4478	60	1557	2193	466	202	نیمسال اول	84 - 85
4504	84	1607	2101	460	252	نیمسال دوم	
4795	63	1616	2393	430	293	نیمسال اول	85 - 86
4668	59	1495	2346	407	361	نیمسال دوم	
4634	45	1281	2520	526	262	نیمسال اول	86 - 87
4438	66	1239	2318	498	317	نیمسال دوم	
4970	33	1172	2712	686	367	نیمسال اول	87 - 88
4917	26	1193	2630	639	429	نیمسال دوم	
5364	88	1128	2932	795	421	نیمسال اول	88 - 89
5058	106	1075	2722	749	406	نیمسال دوم	
5151	107	934	2777	849	484	نیمسال اول	89 - 90
5178	24	990	2819	850	495	نیمسال دوم	
5394	30	786	2965	1088	525	نیمسال اول	90 - 91
5122	18	784	2847	1022	451	نیمسال دوم	
5762	11	815	3170	1259	507	نیمسال اول	91 - 92
5512	7	783	2958	1258	506	نیمسال دوم	
6741	17	774	3464	1726	760	نیمسال اول	92 - 93
5664	30	812	2983	1306	533	نیمسال دوم	
6392	10	793	3212	1660	717	نیمسال اول	93 - 94
10588	20	941	5571	2772	1284	نیمسال دوم	

نمودار 50 - تعداد واحدهای تدریس شده توسط اعضای هیات علمی تمام وقت دانشگاه شهید چمران اهواز
به تفکیک مرتبه علمی طی سال های 93 - 1384



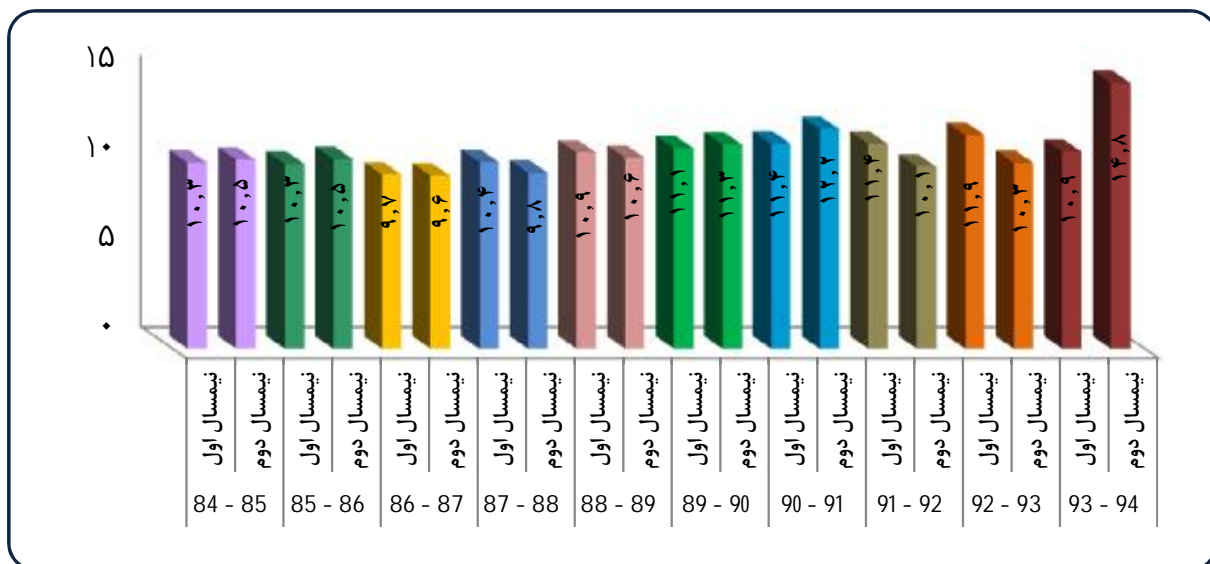
جدول 47 - میانگین واحدهای تدریس شده توسط اعضای هیات علمی تمام وقت دانشگاه شهید چمران اهواز
در سال تحصیلی ۹۴ - ۱۳۹۳

میانگین دانشکده	مربی . آ		مربی		استادیار		دانشیار		استاد		دانشکده	گروه عمده تحصیلی	
	نیمسال اول	نیمسال دوم	نیمسال اول	نیمسال دوم	نیمسال اول	نیمسال دوم	نیمسال اول	نیمسال دوم	نیمسال اول	نیمسال دوم			
30,19	16,82	0	0	14	6	31,6	17	28,3	19	28,7	14,7	ادبیات	علوم انسانی
15,16	14,86	0	0	13,8	14,9	15,3	14,8	17,3	15,2	12,5	13	اقتصاد	
14,11	16,68	0	0	0	0	13,8	15,5	15,2	19,4	13	18	الهیات	
18,72	13,37	0	0	12	11,7	18,6	13,6	21,7	15,3	18,4	11,3	علوم تربیتی و روانشناسی	
9,83	13,42	10	10	10,1	10,6	7,6	17,6	12,7	15,5	0	0	تربیت بدنی و علوم ورزشی	
17,60	15,03	10	10	12,47	10,79	17,36	15,72	19,03	16,87	18,14	14,23	جمع	
17,58	12,30	10	0	19,6	12,1	11,7	12,7	0	0	0	0	شوشتر	هنر
0,00	0,00	0	0	0	0	0	0	0	0	0	0	باستان شناسی	
17,58	12,30	10	0	19,6	12,1	11,7	12,7	0	0	0	0	جمع	
31,81	11,99	0	0	12	10,7	30,3	12,2	36	13,8	33,6	9,08	علوم	علوم پایه
18,33	12,97	0	0	9,5	9,25	18,8	13,9	19,7	12,5	22	11,5	علوم ریاضی	
17,29	11,44	0	0	13	9,25	13,7	10,8	22,5	12,4	20,2	12,8	علوم زمین	
22,48	12,13	0	0	11,50	9,72	20,96	12,29	26,06	12,88	25,28	11,13	جمع	
12,77	8,80	0	0	12,7	9,53	13,3	8,8	12,1	9,13	11	6,17	مهندسی	فنی و مهندسی
12,77	8,80	0	0	12,7	9,53	13,3	8,8	12,1	9,13	11	6,17	جمع کل	
32,87	8,17	0	0	6	7	33	7,73	35,3	9,43	36,3	8	مهندسی کشاورزی	کشاورزی
11,00	8,35	0	0	0	0	11,4	9,27	13,5	5	9,88	7,5	مهندسی علوم آب	
21,94	8,26	0	0	3,00	3,50	22,18	8,50	24,39	7,22	23,07	7,75	جمع	
11,05	13,69	0	0	7	7	7,53	9,75	12,9	16	12,6	14,7	دامپزشکی	دامپزشکی
11,05	13,69	0	0	7	7	7,53	9,75	12,9	16	12,6	14,7	جمع	
14,80	14,67	0	0	15	14,5	14	15	0	0	0	0	گروه معارف	
16,89	12,13	10,00	10,00	11,60	9,60	15,29	11,82	18,90	12,43	18,02	10,79	میانگین دانشکده ها	
14,76	10,93	10,00	10,00	11,60	9,60	15,29	11,82	18,90	12,43	18,02	10,79	میانگین مراتب	

جدول 48 - میانگین واحدهای تدریس شده توسط اعضای هیات علمی تمام وقت دانشگاه شهید چمران اهواز
به تفکیک مرتبه علمی طی سال های 93 - 1384

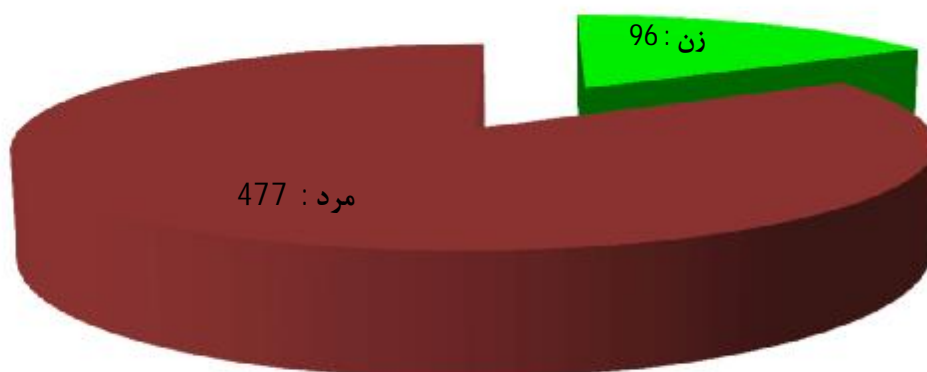
سال تحصیلی	مرتبه		استاد	دانشیار	استادیار	مربی	مربی آموزشیار	میانگین دانشگاه
	نیمسال اول	نیمسال دوم						
84 - 85	8,4	10,8	12,1	10,3	10,0	10,3	10,3	
	9,3	10,5	11,5	10,6	10,5	10,5	10,5	
85 - 86	8,6	10,8	11,9	11,1	9,0	11,1	10,3	
	12,0	9,9	11,9	10,4	8,4	10,4	10,5	
86 - 87	8,7	10,3	11,5	10,3	7,5	10,3	9,7	
	9,1	8,6	10,7	10,2	9,4	10,2	9,6	
87 - 88	11,1	11,1	12,0	11,1	6,6	11,1	10,4	
	10,2	9,8	11,3	11,1	6,5	11,1	9,8	
88 - 89	10,0	11,9	12,5	11,3	8,8	11,3	10,9	
	9,4	11,0	11,3	10,6	10,6	10,6	10,6	
89 - 90	10,5	12,1	12,1	11,3	9,7	11,3	11,1	
	10,8	11,3	11,8	10,9	12,0	10,9	11,3	
90 - 91	11,2	12,7	12,7	10,5	10,0	10,5	11,4	
	10,0	11,1	11,5	11,1	18,0	10,3	12,2	
91 - 92	10,4	12,2	11,1	12,2	11,0	12,2	11,4	
	10,8	11,7	11,6	9,5	7,0	9,5	10,1	
92 - 93	13,9	15,9	12,2	9,3	8,0	9,3	11,9	
	9,7	11,5	9,3	9,1	12,0	9,1	10,3	
93 - 94	10,8	12,4	11,8	9,6	10,0	9,6	10,9	
	18,0	18,9	15,3	11,6	10,0	11,6	14,8	

نمودار 51 - میانگین واحدهای تدریس شده توسط اعضای هیات علمی تمام وقت
دانشگاه شهید چمران اهواز طی سال های 93 - 1384



اعضای هیات علمی دانشگاه شهید چمران اهواز در سال تحصیلی ۹۴ - ۹۳

نمودار 52 - تعداد اعضای هیات علمی دانشگاه شهید چمران اهواز به تفکیک جنسیت در سال تحصیلی ۹۴ - ۹۳

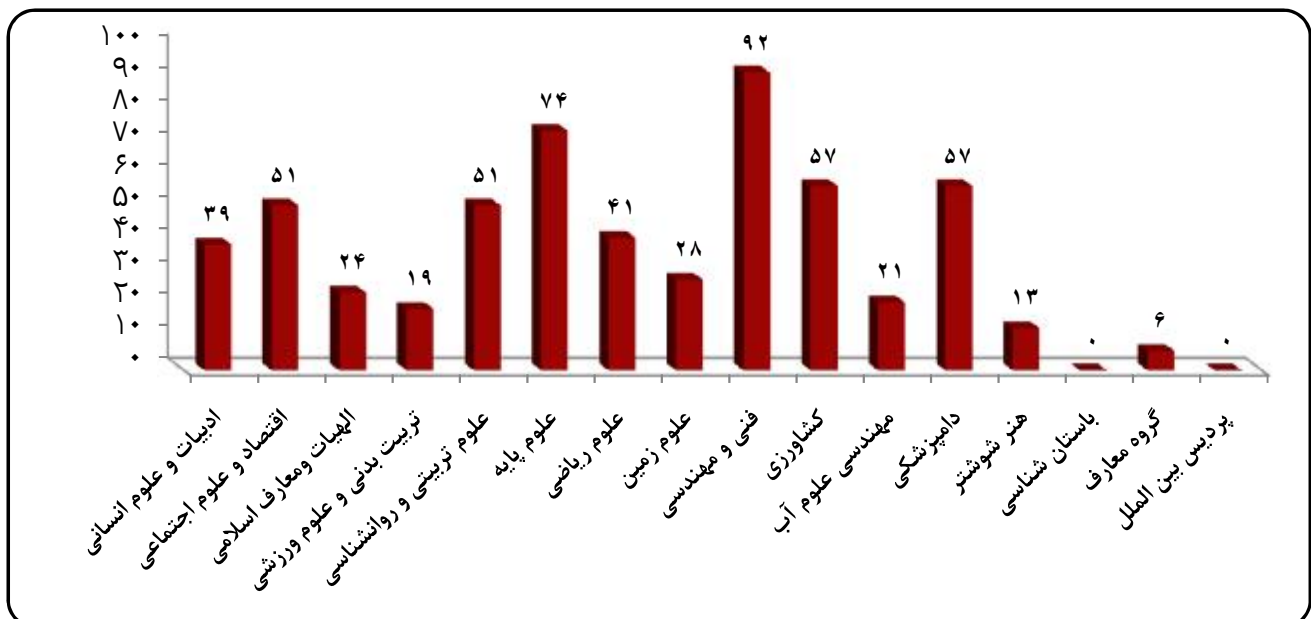


جدول 49 - تعداد کل اعضای هیات علمی دانشگاه شهید چمران اهواز به تفکیک دانشکده، مرتبه علمی و جنسیت در سال تحصیلی 94 - 93

مرتبه علمی	استاد			دانشیار			استادیار			مربی			مربی آموزشیار			جمع		
	زن	مرد	جمع	زن	مرد	جمع	زن	مرد	جمع	زن	مرد	جمع	زن	مرد	جمع	زن	مرد	جمع
ادبیات و علوم انسانی	0	3	3	1	7	8	7	19	26	0	2	2	0	0	0	8	31	39
اقتصاد و علوم اجتماعی	0	2	2	0	10	10	3	22	25	2	12	14	0	0	0	5	46	51
الهیات و معارف اسلامی	0	1	1	0	6	6	2	15	17	0	0	0	0	0	0	2	22	24
تربیت بدنی و علوم ورزشی	0	0	0	1	2	3	1	4	5	3	7	10	1	0	1	6	13	19
علوم تربیتی و روانشناسی	3	5	8	2	11	13	6	18	24	1	5	6	0	0	0	12	39	51
علوم پایه	1	11	12	4	13	17	13	26	39	1	5	6	0	0	0	19	55	74
علوم ریاضی	0	4	4	0	6	6	5	21	26	2	3	5	0	0	0	7	34	41
علوم زمین	0	5	5	1	7	8	1	10	11	0	4	4	0	0	0	2	26	28
فنی و مهندسی	0	7	7	0	16	16	5	39	44	4	21	25	0	0	0	9	83	92
کشاورزی	0	4	4	0	15	15	8	26	34	2	2	4	0	0	0	10	47	57
مهندسی علوم آب	0	8	8	0	2	2	3	8	11	0	0	0	0	0	0	3	18	21
دامپزشکی	0	13	13	1	24	25	9	9	18	9	1	1	0	0	0	10	47	57
هنر شوستر	0	0	0	0	0	0	0	0	3	0	8	9	1	0	1	2	11	13
باستان شناسی	0	0	0	0	0	0	0	0	0	0	0	0	0	0	0	0	0	0
گروه معارف	0	0	0	0	0	0	0	0	1	0	4	5	0	0	0	1	5	6
پردیس بین الملل	0	0	0	0	0	0	0	0	0	0	0	0	0	0	0	0	0	0
جمع مراتب علمی	4	63	67	10	119	129	63	221	284	17	74	91	2	0	2	96	477	573

تذکر: پردیس بین الملل از اعضای هیات علمی دانشکده های دانشگاه استفاده می نماید

نمودار 53 - تعداد کل اعضای هیات علمی دانشگاه به تفکیک دانشکده در سال تحصیلی 94 - 93



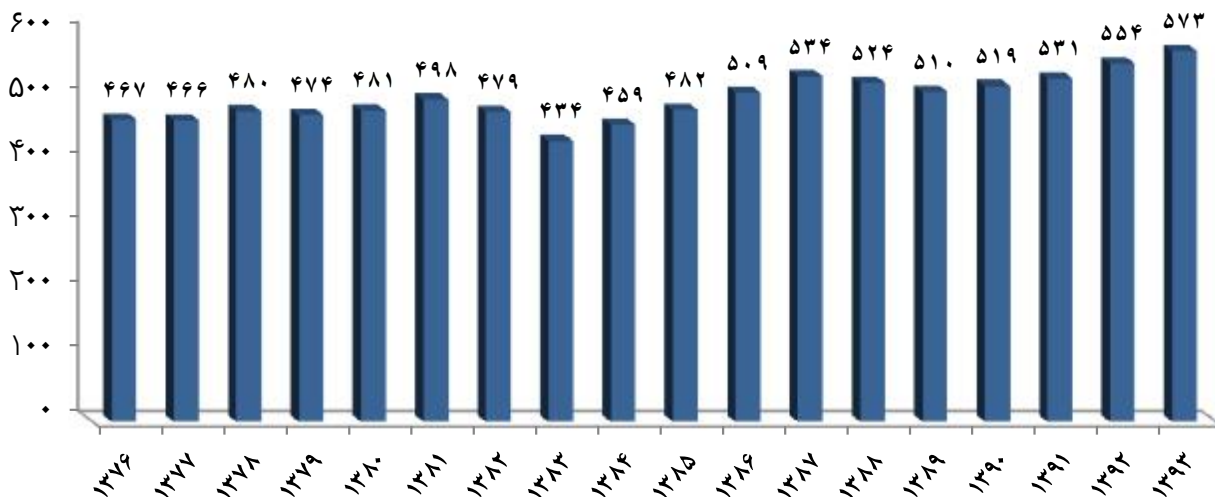
جدول 50 - تعداد کل اعضای هیات علمی دانشگاه شهید چمران اهواز به تفکیک مرتبه علمی طی سالهای تحصیلی 93 - 1376

مرتبه سال	استاد			دانشیار			استادیار			مربی			مربی آموزشیار			جمع	
	جمع	مرد	زن	جمع	مرد	زن	جمع	مرد	زن	جمع	مرد	زن	جمع	مرد	زن	مرد	زن
1376	18	18	0	33	31	2	117	106	11	273	238	35	26	18	8	467	56
1377	19	19	0	31	29	2	120	109	11	271	235	36	25	17	8	466	57
1378	20	19	1	32	31	1	149	139	10	254	217	37	25	17	8	480	57
1379	23	22	1	40	39	1	148	138	10	240	206	34	23	16	7	474	53
1380	24	23	1	41	40	1	160	148	12	233	202	31	23	16	7	481	52
1381	20	19	1	49	46	3	166	153	13	241	207	34	22	14	8	498	59
1382	21	19	2	53	51	2	166	155	11	221	191	30	18	11	7	479	52
1383	23	21	2	44	42	2	180	163	17	179	141	38	8	3	5	434	64
1384	27	25	2	47	44	3	191	172	19	186	147	39	8	3	5	459	68
1385	34	31	3	46	44	2	212	193	19	182	146	36	8	3	5	482	65
1386	34	30	4	59	57	2	224	202	22	185	150	35	7	2	5	509	68
1387	43	39	4	64	61	3	237	209	28	185	151	34	5	2	3	534	72
1388	43	39	4	70	66	4	253	218	35	148	122	26	10	7	3	524	72
1389	48	44	4	81	76	5	253	215	38	124	102	22	4	1	3	510	72
1390	46	42	4	96	89	7	257	215	42	118	99	19	2	1	1	519	73
1391	50	46	4	106	98	8	269	220	49	103	87	16	3	1	2	531	79
1392	65	61	4	114	105	9	282	226	56	91	75	16	2	0	2	554	87
1393	67	63	4	129	119	10	284	221	63	91	74	17	2	0	2	573	96

قابل ذکر است طی سالهای 82، 83، 84 و 86 واحدهای اقماری دانشگاه (علوم دریایی خرمشهر، مجتمع عالی آموزش رامین، آموزشکده فنی دزفول و منابع طبیعی بهبهان) مستقل گردیده و از آمار دانشگاه خارج گردیده اند.

نمودار 54 - تعداد کل اعضای هیات علمی دانشگاه شهید چمران اهواز طی سالهای تحصیلی

1376 - 93

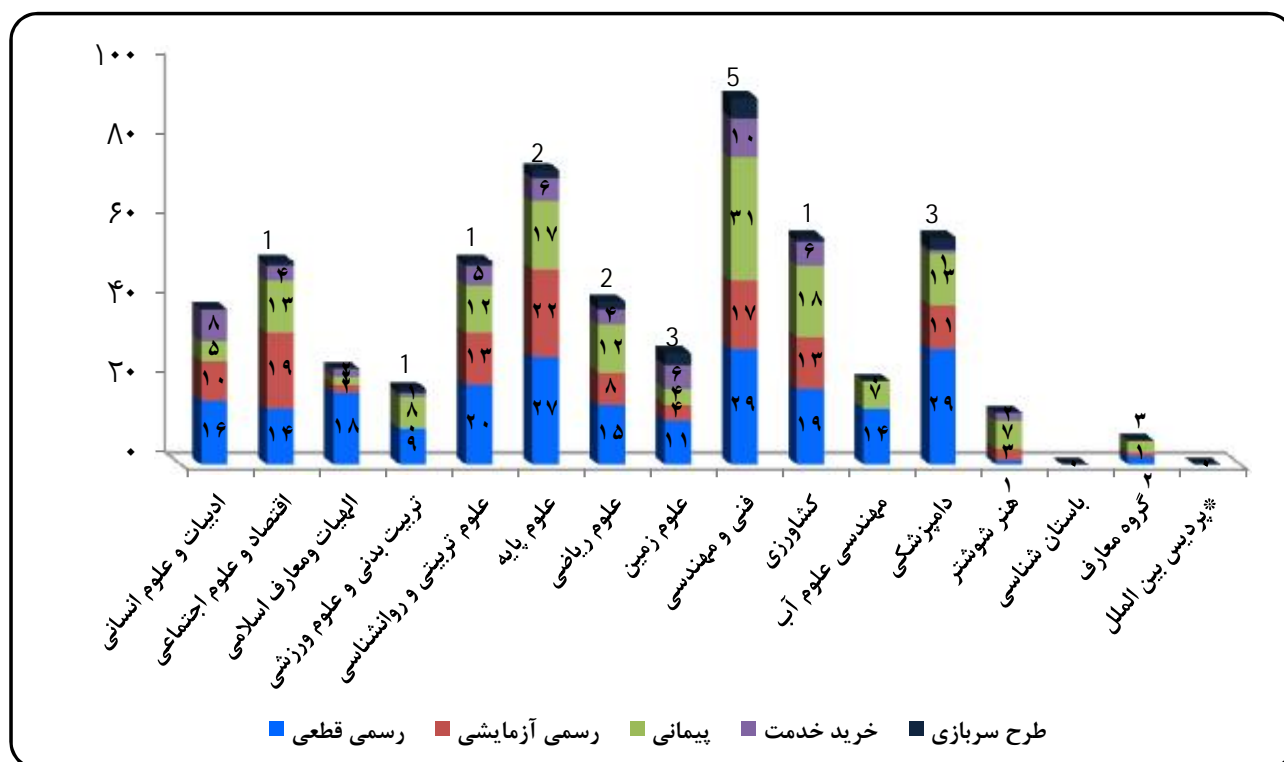


جدول 51- تعداد کل اعضای هیات علمی دانشگاه شهید چمران اهواز به تفکیک دانشکده و نوع استخدام در سال تحصیلی ۹۴ - ۹۳

دانشکده	رسمی قطعی			رسمی آزمایشی			پیمانی			خرید خدمت			طرح سربازی			جمع	
	زن	مرد	جمع	زن	مرد	جمع	زن	مرد	جمع	زن	مرد	جمع	زن	مرد	جمع	مرد	زن
ادبیات و علوم انسانی	3	13	16	1	9	10	5	5	10	4	4	8			8	31	8
اقتصاد و علوم اجتماعی		14	14	4	15	19	13	12	25	4	4	8	1	1	2	46	5
الهیات و معارف اسلامی	1	17	18	1	1	2	2	2	4	2	2	4	0	0	4	22	2
تربیت بدنی و علوم ورزشی	4	5	9			0	8	6	14	1	1	2	1	1	4	13	6
علوم تربیتی و روانشناسی	6	14	20	3	10	13	12	9	21	5	5	10	1	1	2	39	12
علوم پایه	6	21	27	6	16	22	17	14	31	6	2	8	2	2	4	55	19
علوم ریاضی	2	13	15	2	6	8	12	10	22	4	3	7	2	2	4	34	7
علوم زمین		11	11	1	3	4	4	3	7	6	6	12	3	3	6	26	2
فنی و مهندسی	1	28	29		17	17	31	26	57	10	7	17	3	5	8	83	9
کشاورزی	2	17	19	3	10	13	18	14	32	6	5	11	1	1	2	47	10
مهندسی علوم آب	1	13	14			0	7	5	12	0		0			7	18	3
دامپزشکی		29	29		11	11	13	4	17	1		1	3	3	4	47	10
هنر شوستر		1	1		3	3	7	5	12	2	2	4	0	0	4	11	2
باستان شناسی			0			0	0		0	0	0	0	0	0	0	0	0
گروه معارف		2	2		1	1	3	2	5	0		0			2	5	1
* پردیس بین الملل	0	0	0	0	0	0	0	0	0	0	0	0	0	0	0	0	0
جمع مراتب علمی	26	198	224	21	102	123	152	117	269	14	41	55	0	19	19	477	96

* پردیس بین الملل از اعضای هیات علمی دانشکده های دانشگاه استفاده می نماید*

نمودار 55 - تعداد کل اعضای هیات علمی دانشگاه به تفکیک دانشکده و نوع استخدام در سال تحصیلی ۹۴ - ۹۳



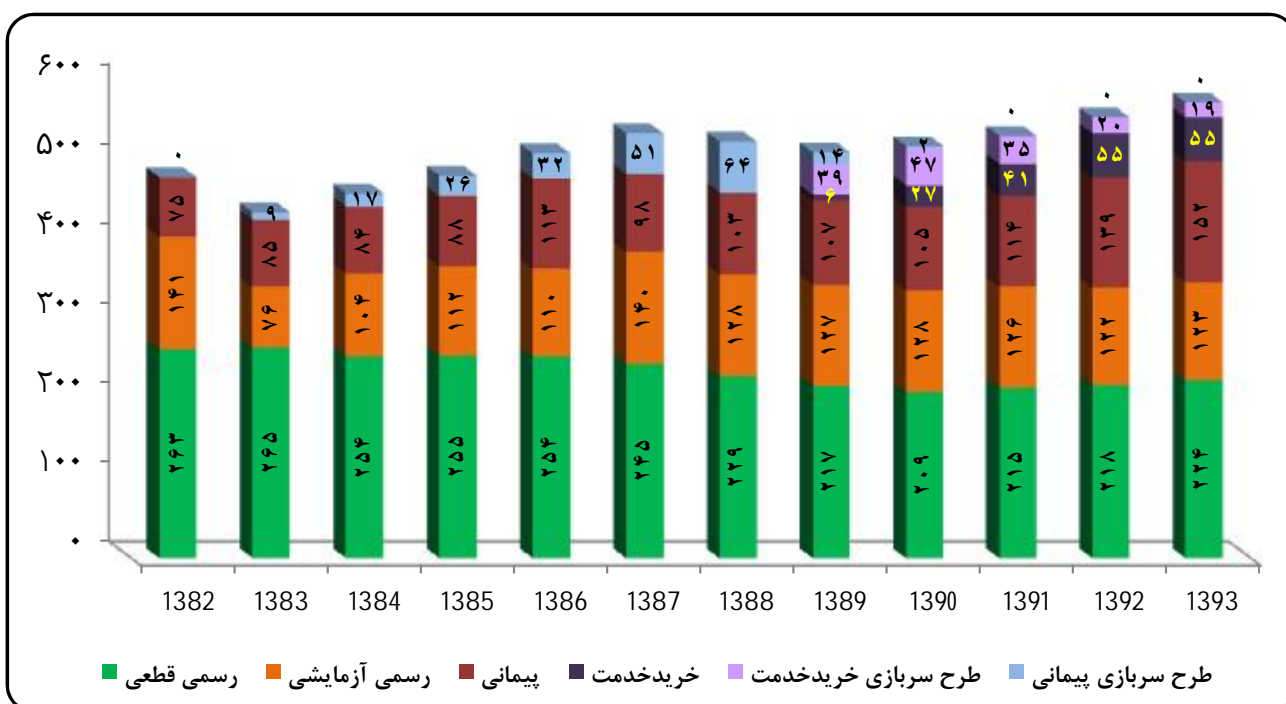


جدول 52 - تعداد کل اعضای هیات علمی دانشگاه شهید چمران اهواز به تفکیک نوع استخدام طی سالهای تحصیلی 93 - 1382

نوع استخدام	رسمی قطعی			رسمی آزمایشی			پیمانی			خرید خدمت			طرح سربازی خرید خدمت			طرح سربازی پیمانی			جمع
	جمع	مرد	زن	جمع	مرد	زن	جمع	مرد	زن	جمع	مرد	زن	جمع	مرد	زن	جمع	مرد	زن	
سال	1382	37	226	263	8	133	141	7	68	75	0	0	0	0	0	0	0	0	479
1383	36	229	265	7	69	76	21	64	85	0	0	0	0	0	0	0	0	0	435
1384	36	218	254	10	94	104	22	62	84	0	0	0	0	0	0	0	0	0	459
1385	36	219	255	12	100	112	17	71	88	0	0	0	0	0	0	0	0	0	481
1386	35	219	254	16	94	110	17	96	113	0	0	0	0	0	0	0	0	0	509
1387	32	213	245	24	116	140	16	82	98	0	0	0	0	0	0	0	0	0	534
1388	30	199	229	21	107	128	21	82	103	0	0	0	0	0	0	0	0	0	524
1389	28	189	217	20	107	127	22	85	107	2	4	6	39	39	0	0	0	0	510
1390	28	181	209	18	110	128	20	85	105	6	21	27	47	47	0	0	0	0	518
1391	29	186	215	18	108	126	25	89	114	7	34	41	35	35	0	0	0	0	531
1392	28	190	218	18	104	122	18	106	139	8	47	55	20	20	0	0	0	0	554
1393	26	198	224	21	102	123	35	117	152	14	41	55	19	19	0	0	0	0	573

قابل ذکر است آماری از سالهای قبل از 1382 با این تفکیک در امور اداری موجود نبوده که به جدول اضافه گردد. همچنین طی سالهای 82، 83، 84 و 86 واحدهای اقماری دانشگاه (علوم دریایی خرمشهر، مجتمع عالی آموزش رامین، آموزشکده فنی دزفول و منابع طبیعی بهبهان) مستقل گردیده و از آمار دانشگاه خارج گردیده اند.

نمودار 56 - تعداد کل اعضای هیات علمی دانشگاه شهید چمران اهواز به تفکیک نوع استخدام طی سالهای تحصیلی 93 - 1382





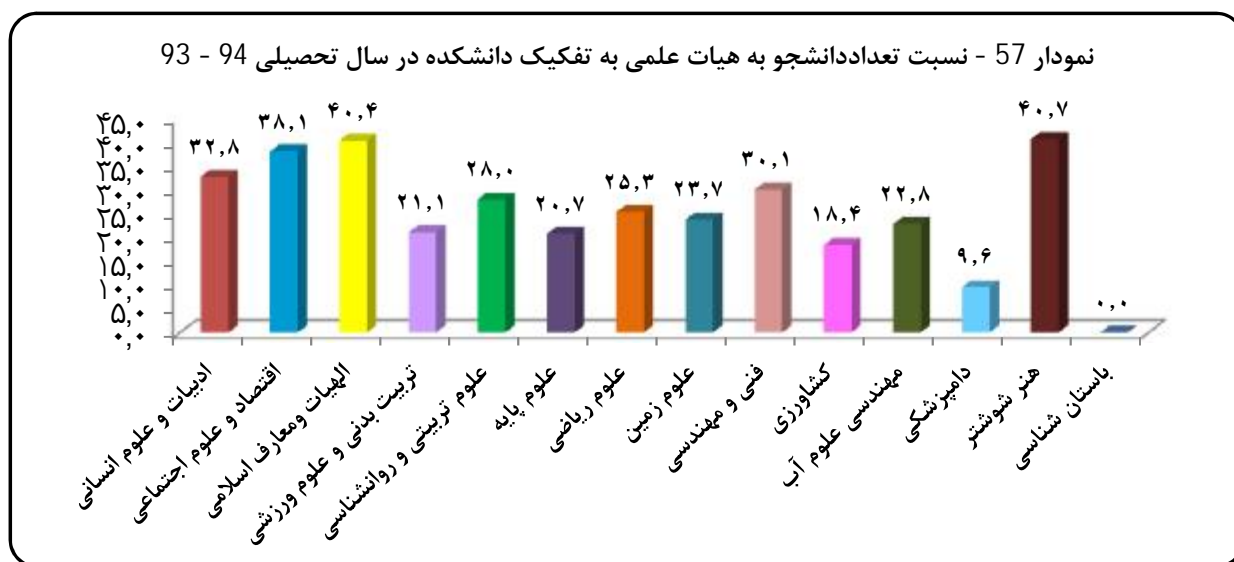
جدول 53 - نسبت دانشجویان شاغل به تحصیل به اعضای هیات علمی دانشگاه شهید چمران اهواز به تفکیک دانشکده در سال تحصیلی 94 - 93

نسبت دانشجو به استاد		اعضای هیات علمی		دانشجویان		عناوین
با ضریب **	بدون ضریب	* معادل استادیار	کل هیات علمی	* معادل کارشناسی	دانشجو	دانشکده
33,2	32,8	52,5	39	1745	1278	ادبیات و علوم انسانی
37,2	38,1	61,5	51	2290	1943	اقتصاد و علوم اجتماعی
37,6	40,4	32,0	24	1204	969	الهیات و معارف اسلامی
30,2	21,1	19,0	19	573	400	تربیت بدنی و علوم ورزشی
27,1	28,0	78,5	51	2131	1428	علوم تربیتی و روانشناسی
32,4	32,7	245,5	184	7942	6018	گروه علوم انسانی
19,4	20,7	113,5	74	2198	1534	علوم پایه
27,0	25,3	53,8	41	1449	1039	علوم ریاضی
21,4	23,7	45,0	28	965	664	علوم زمین
21,4	22,6	215,3	143	4612	3237	گروه علوم پایه
31,8	30,1	115,8	92	3681	2766	فنی و مهندسی
31,8	30,1	115,8	92	3681	2766	گروه فنی و مهندسی
17,8	18,4	79,0	57	1406	1050	کشاورزی
20,8	22,8	39,0	21	812	479	مهندسی علوم آب
18,3	19,6	121,0	78	2218	1529	گروه کشاورزی
11,3	9,6	107,8	57	1219	545	دامپزشکی
11,3	9,6	107,8	57	1219	545	گروه دامپزشکی
52,5	40,7	10,3	13	538	529	هنر شوستر
0,0	0,0	0,0	0	21	21	باستان شناسی
54,5	42,3	10,3	13	559	550	گروه هنر
0,0	0,0	0,0	0	1154	528	پردیس بین الملل
2275,8	1742,5	4,8	6	10810	10455	*** گروه معارف
26,3	26,5	812,3	573	21385	15173	جمع

* معادل کارشناسی = دانشجوی (کاردانی $\times 0,75$) + (کارشناسی ناپیوسته و پیوسته $\times 1$) + (کارشناسی ارشد و دکتری حرفه ای $\times 2$) + دکتری Phd و تخصصی $\times 3$

* معادل استادیار = (مربی آموزشیار $\times 0,5$) + (مربی $\times 0,75$) + (استادیار $\times 1$) + (دانشیار $\times 2$) + (استاد $\times 3$)

** معادل دانشجو ÷ معادل استادیار *** گروه معارف : تعداد دانشجوی کاردانی و کارشناسی ناپیوسته و پیوسته محاسبه گردیده است.

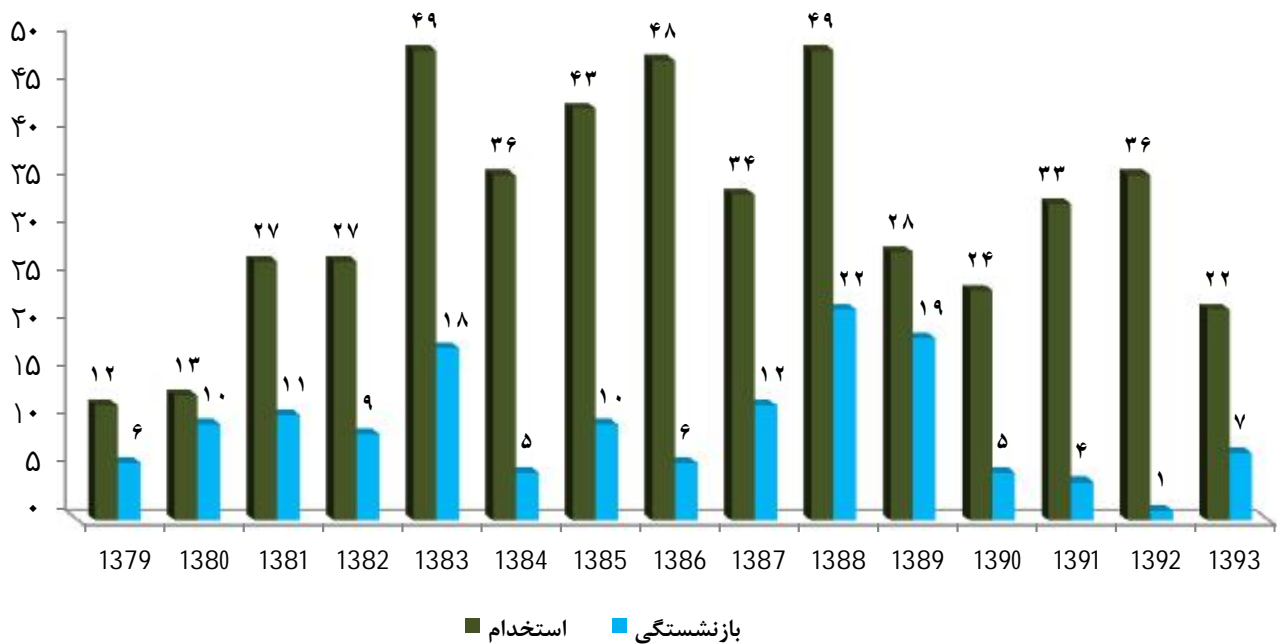




جدول 54- تعداد کل استخدام و بازنشستگی اعضای هیات علمی دانشگاه شهید چمران اهواز طی سالهای تحصیلی 93 - 1379

جمع بازنشسته	بازنشسته					جمع استخدام	استخدام								سال تحصیلی
	مربی	مربی آ.	استادیار	دانشیار	استاد		خرید خدمت		طرح سربازی		پیمانی		رسمی		
							استادیار	مربی	استادیار	مربی	استادیار	مربی	استادیار	مربی	
6	3	0	3	0	0	12	0	0	3	1	5	0	2	1	1379
10	4	0	1	0	5	13	0	0	6	0	4	1	2	0	1380
11	3	2	3	0	3	27	0	0	0	0	20	7	0	0	1381
9	2	3	1	2	1	27	0	0	1	1	17	6	1	1	1382
18	7	6	0	4	1	49	0	0	8	0	26	12	2	1	1383
5	1	0	1	3	0	36	0	0	5	1	20	6	3	1	1384
10	3	1	3	2	1	43	0	0	12	4	12	15	0	0	1385
6	1	0	0	1	4	48	0	0	4	7	19	18	0	0	1386
12	1	2	2	2	5	34	0	0	6	12	8	8	0	0	1387
22	6	3	6	2	5	49	0	0	12	12	8	17	0	0	1388
19	1	1	9	4	4	28	0	0	2	4	5	17	0	0	1389
5	3	1	1	0	0	24	0	14	2	2	2	4	0	0	1390
4	1	0	2	1	0	33	3	20	0	4	0	6	0	0	1391
1	0	0	0	1	0	36	3	18	0	3	1	11	0	0	1392
7	0	0	4	2	1	22	4	14	0	2	2	0	0	0	1393

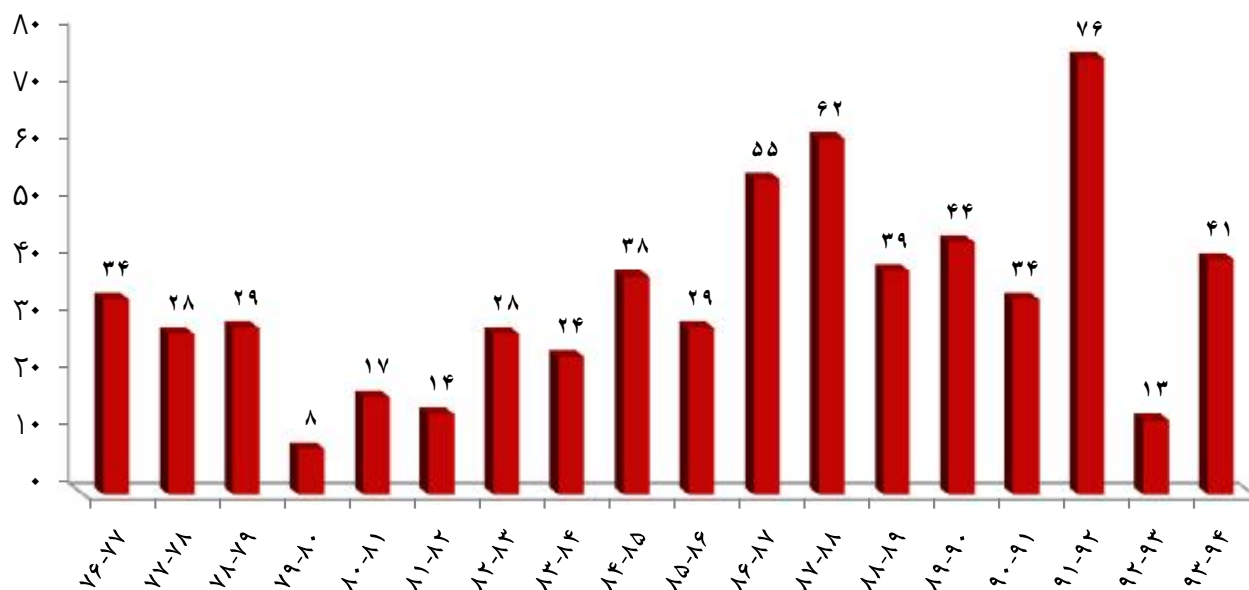
نمودار 58- تعداد کل استخدام و بازنشستگی اعضای هیات علمی دانشگاه طی سالهای تحصیلی 93 - 1379



جدول 55 - روند ارتقاء اعضای هیات علمی دانشگاه شهید چمران اهواز طی سالهای تحصیلی 93 - 1376

سال تحصیلی	کارشناسی به مربی، آ یا به مربی	مربی آ. به مربی	مربی به استادیار	استادیار به دانشیار	دانشیار به استاد	جمع
76-77	1	3	20	7	3	34
77-78	5	1	14	5	3	28
78-79	5	1	11	8	4	29
79-80	0	0	0	8	0	8
80-81	0	0	2	11	4	17
81-82	0	1	6	7	0	14
82-83	3	1	16	5	3	28
83-84	3	0	13	5	3	24
84-85	0	2	18	10	8	38
85-86	0	0	15	10	4	29
86-87	0	0	18	26	11	55
87-88	0	1	18	31	12	62
88-89	0	0	17	16	6	39
89-90	0	0	13	28	3	44
90-91	0	0	4	26	4	34
91-92	0	0	18	38	20	76
92-93	0	0	5	6	2	13
93-94	0	0	8	26	7	41

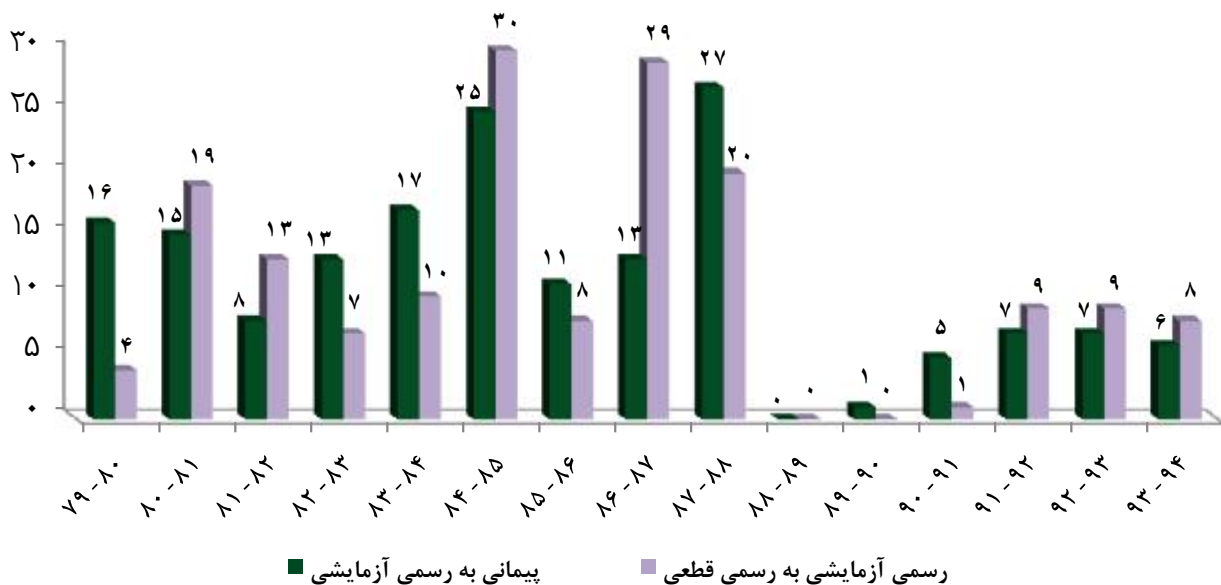
نمودار 59 - روند ارتقاء اعضای هیات علمی دانشگاه شهید چمران اهواز طی سالهای تحصیلی 1376 - 93



جدول 56 - روند تبدیل وضعیت استخدامی اعضای هیات علمی دانشگاه شهید چمران اهواز طی سالهای تحصیلی 93 - 1379

جمع	تبدیل وضعیت استخدامی		سال تحصیلی
	رسمی آزمایشی به رسمی قطعی	پیمانی به رسمی آزمایشی	
20	4	16	79 - 80
34	19	15	80 - 81
21	13	8	81 - 82
20	7	13	82 - 83
27	10	17	83 - 84
55	30	25	84 - 85
19	8	11	85 - 86
42	29	13	86 - 87
47	20	27	87 - 88
0	0	0	88 - 89
1	0	1	89 - 90
6	1	5	90 - 91
16	9	7	91 - 92
16	9	7	92 - 93
14	8	6	93 - 94
338	167	171	جمع

نمودار 60 - روند تبدیل وضعیت استخدامی اعضای هیات علمی دانشگاه طی سالهای تحصیلی 93 - 1379

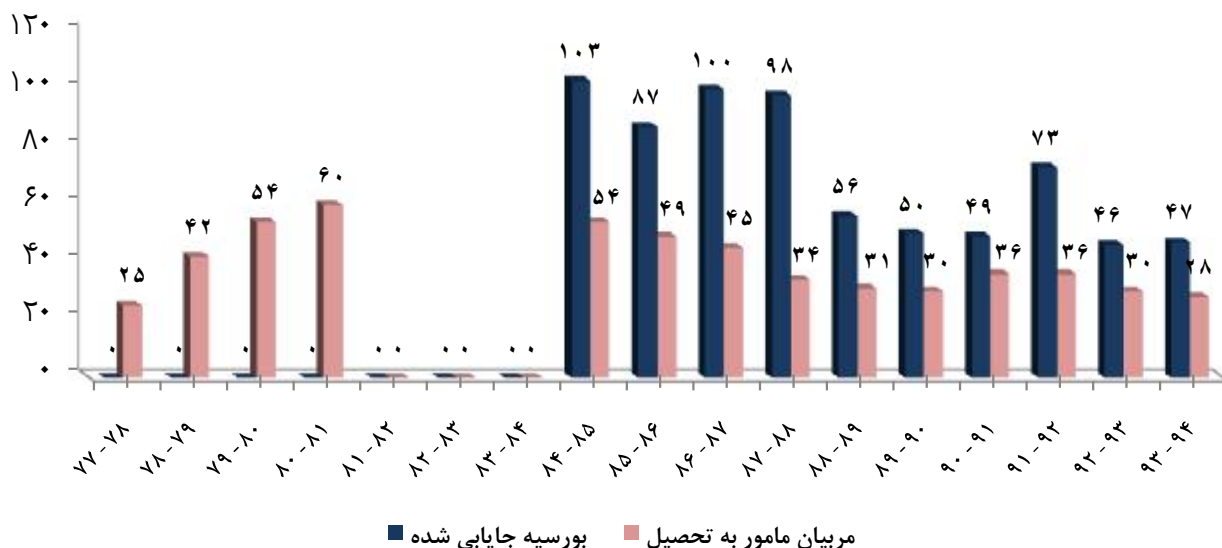


جدول 57- تعداد کل اعضای هیات علمی بورسیه دانشگاه شهید چمران اهواز طی سالهای تحصیلی 93 - 1377

سال تحصیلی	بورسیه داخل		بورسیه خارج		جمع
	جایابی شده	مربیان مامور به تحصیل	جایابی شده	مربیان مامور به تحصیل	
77 - 78		21		4	25
78 - 79		33		9	42
79 - 80		44		10	54
80 - 81		48		12	60
81 - 82					0
82 - 83					0
83 - 84					0
84 - 85	85	41	18	13	103
85 - 86	74	36	13	13	87
86 - 87	85	30	15	15	100
87 - 88	86	23	12	11	98
88 - 89	46	20	10	11	56
89 - 90	39	18	11	12	50
90 - 91	39	25	10	11	49
91 - 92	63	27	10	9	73
92 - 93	35	24	11	6	46
93 - 94	33	21	14	7	47

لازم به ذکر است آمار ارائه شده مربوط به تعداد کل بورسیه ها می باشد .
 آمار سالهای 1384 الی 1391 برگرفته از چکیده آمار دانشگاه (واحد آمار) - مهرماه 1393
 محل های خالی بدلیل عدم وجود آمار سالهای قبل در امور اداری دانشگاه می باشد.

نمودار 61 - تعداد کل اعضای هیات علمی بورسیه دانشگاه شهید چمران اهواز طی سالهای تحصیلی 1377 - 93



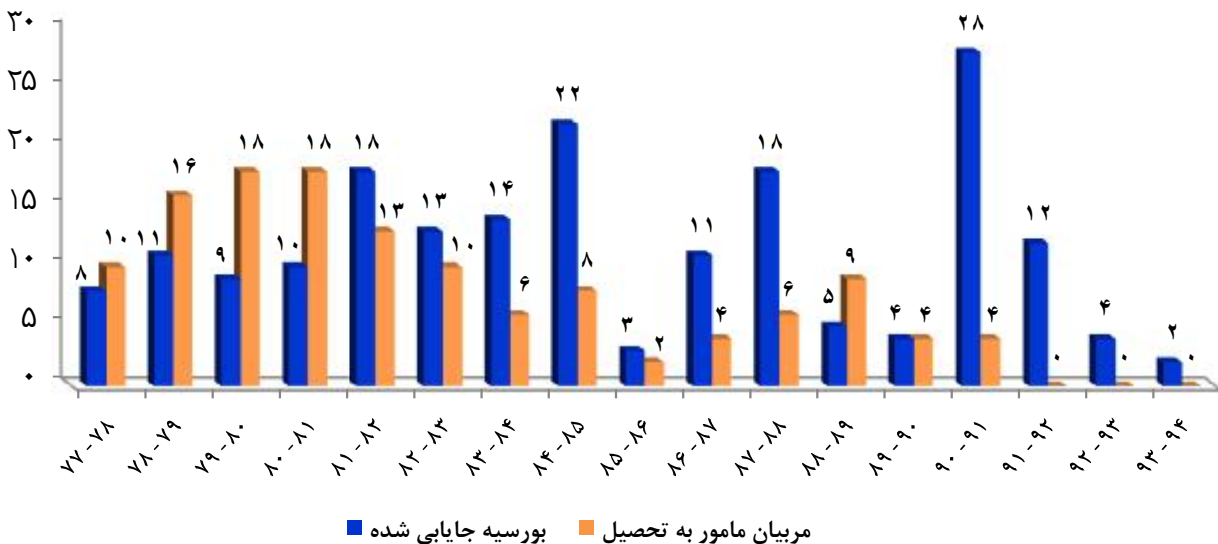
جدول 58- تعداد اعضای هیات علمی بورسیه شده دانشگاه شهید چمران اهواز در سالهای تحصیلی 93 - 1377

سال تحصیلی	بورسیه داخل		بورسیه خارج		جمع	
	جایابی شده	مربیان مامور به تحصیل	جایابی شده	مربیان مامور به تحصیل	جایابی شده	مربیان مامور به تحصیل
77 - 78	6	8	2	2	8	10
78 - 79	7	11	4	5	11	16
79 - 80	6	17	3	1	9	18
80 - 81	9	16	1	2	10	18
81 - 82	13	12	5	1	18	13
82 - 83	11	4	2	6	13	10
83 - 84	5	5	9	1	14	6
84 - 85	21	4	1	4	22	8
85 - 86	3	2	0	0	3	2
86 - 87	11	3	0	1	11	4
87 - 88	18	6	0	0	18	6
88 - 89	2	9	3	0	5	9
89 - 90	4	2	0	2	4	4
90 - 91	26	4	2	0	28	4
91 - 92	9	0	3	0	12	0
92 - 93	3	0	1	0	4	0
93 - 94	2	0	0	0	2	0

** لازم به ذکر است آمار ارائه شده مربوط به تعداد بورسیه شدگان در سال مربوط می باشد و کل بورسیه ها را شامل نمی گردد. **

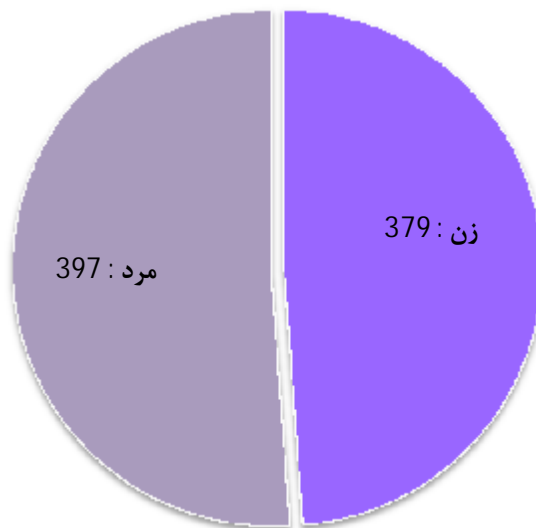
آمار سالهای 1377 الی 1383 برگرفته از گزارش عملکرد و برنامه های دانشگاه شهید چمران اهواز (هیات امنه) - فروردین 1384

نمودار 62 - تعداد اعضای هیات علمی بورسیه شده دانشگاه شهید چمران اهواز در سالهای تحصیلی 93 - 1377



کارکنان دانشگاه شهید چمران اهواز در سال تحصیلی 93 - 94

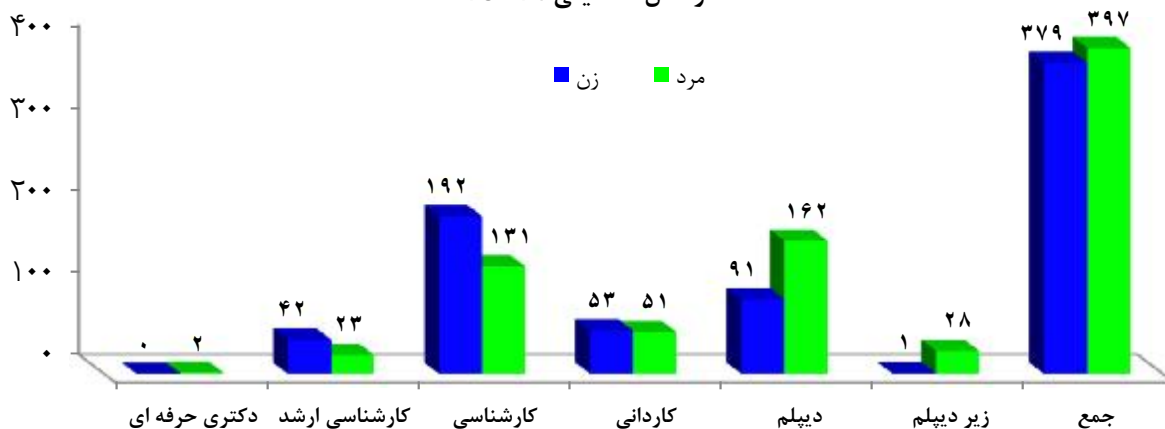
نمودار 63- تعداد کل کارکنان دانشگاه شهید چمران اهواز به تفکیک جنسیت در سال تحصیلی 94 - 93



جدول 59 - تعداد کل کارکنان دانشگاه شهید چمران اهواز به تفکیک مدرک تحصیلی و جنسیت در سال تحصیلی 93 - 94

مدرک	دکتری حرفه ای	کارشناسی ارشد	کارشناسی	کاردانی	دیپلم	زیر دیپلم	جمع
زن	0	42	192	53	91	1	379
مرد	2	23	131	51	162	28	397
جمع	2	65	323	104	253	29	776

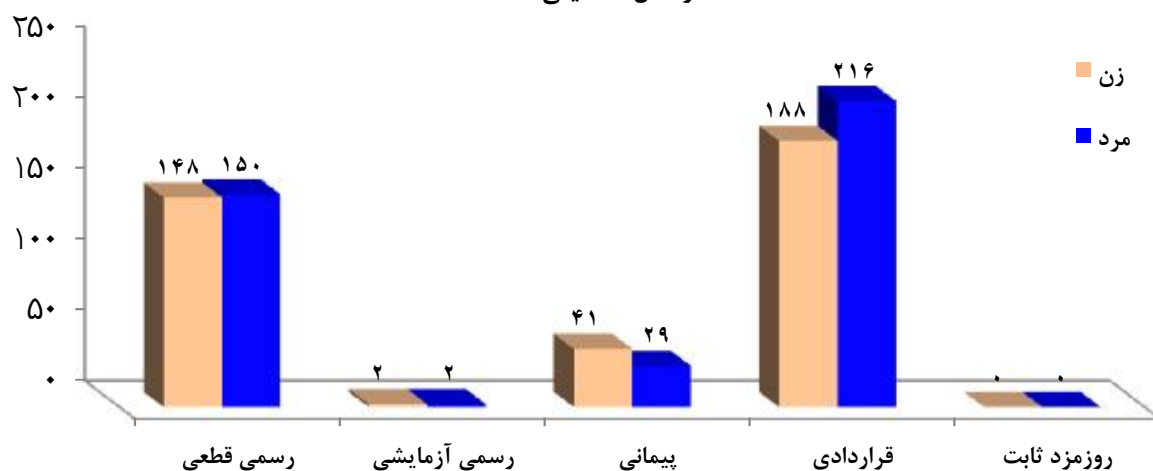
نمودار 64 - تعداد کل کارکنان دانشگاه شهید چمران اهواز به تفکیک مدرک تحصیلی در سال تحصیلی 93-94



جدول 60 - تعداد کل کارکنان دانشگاه شهید چمران اهواز به تفکیک نوع استخدام و جنسیت در سال تحصیلی 94 - 93

وضعیت استخدام	رسمی قطعی	رسمی آزمایشی	پیمانی	قراردادی	روزمزد ثابت	جمع
زن	148	2	41	188	0	379
مرد	150	2	29	216	0	397
جمع	298	4	70	404	0	776

نمودار 65 - تعداد کل کارکنان دانشگاه شهید چمران اهواز به تفکیک نوع استخدام در سال تحصیلی 94-93





جدول 61 - تعداد کل کارکنان دانشگاه شهید چمران اهواز به تفکیک نوع استخدام طی سالهای 93 - 1379

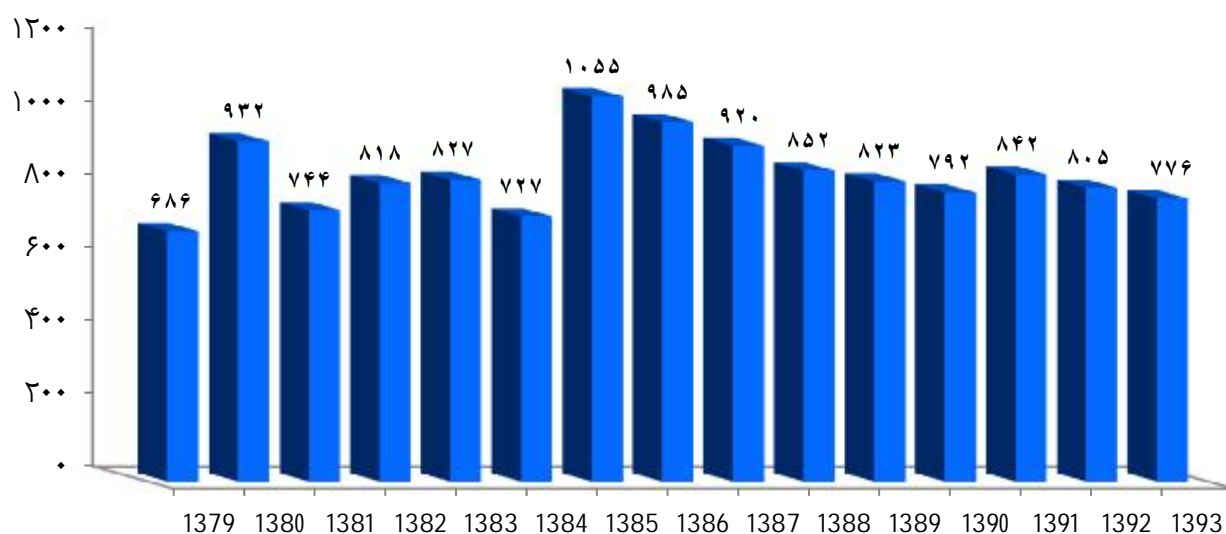
سال	رسمی			پیمانی			قراردادی			روزمزد ثابت			جمع			شرکتی	جمع
	جمع	مرد	زن	جمع	مرد	زن	جمع	مرد	زن	جمع	مرد	زن	جمع	مرد	زن		
1379	558	406	152	93	58	35				35	35		686	499	187	1100	1786
1380	772	584	188	117	67	50				43	42	1	932	693	239	1006	1938
1381	613	435	178	96	59	37				35	35		744	529	215	952	1696
1382	621	443	178	162	94	68				35	35		818	572	246	776	1594
1383	617	434	183	175	90	85				35	35		827	559	268	776	1603
1384	547			148						32	32		727	32		750	1477
1385	479			177			367	200	167	32	32		1055	232	167	383	1438
1386	399	253	146	171	86	85	383	214	169	32	31	1	985	584	401	336	1321
1387	386	224	162	132	60	72	382	206	176	20	20		920	510	410	524	1444
1388	416	242	174	80	34	46	337	171	166	19	19		852	466	386	445	1297
1389	387	227	160	84	35	49	336	170	166	16	16		823	448	375	473	1296
1390	379	212	167	69	29	40	335	168	167	9	9		792	418	374	489	1281
1391	354	196	158	71	29	42	414	220	194	3	3		842	448	394	409	1251
1392	329	174	155	70	29	41	406	216	190	0	0	0	805	419	386	442	1247
1393	302	152	150	70	29	41	404	216	188	0	0	0	776	397	379	449	1225

آمار سالهای 1379 الی 1383 برگرفته از گزارش عملکرد دانشگاه طی سالهای 83-1379 فروردین 83

آمار سال 1384 و 1385 برگرفته از گزارش عملکرد دانشگاه از سال 83 لغایت 87 بر اساس شاخص های وزارتی خرداد 88

لازم به ذکر است آمار تفکیکی برخی سالها در دست نبوده است.

نمودار 66 - تعداد کل کارکنان دانشگاه شهید چمران اهواز طی سالهای 93 - 1379



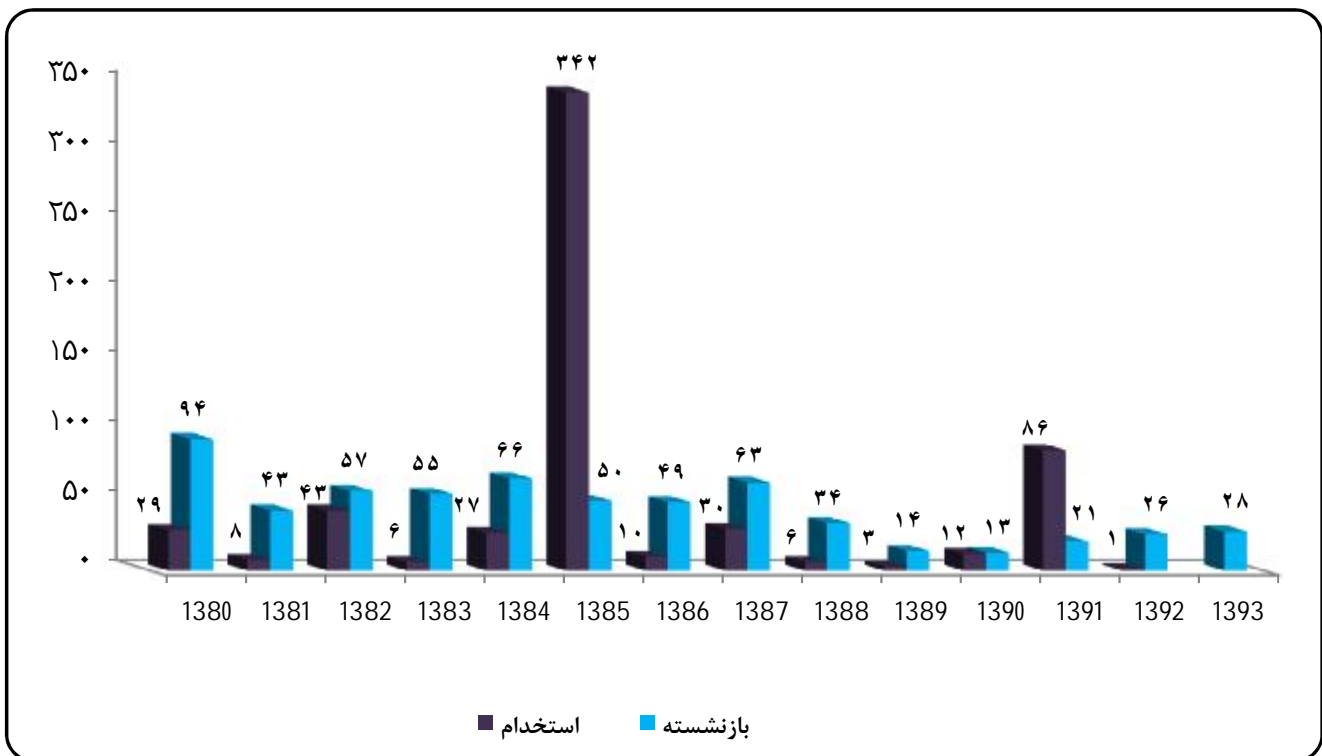
نمودار 66 - آمار کارکنان رسمی، پیمانی و قراردادی را شامل می گردد.

جدول 62 - تعداد استخدام و بازنشستگی کارکنان دانشگاه شهید چمران اهواز به تفکیک نوع استخدام طی سالهای 93 - 1380

جمع بازنشسته	بازنشسته				جمع استخدام	استخدام				سال تحصیلی
	روزمزد	قراردادی	پیمانی	رسمی		روزمزد	قراردادی	پیمانی	رسمی	
94	0	0	0	94	29	0	0	0	29	1380
43	0	0	0	43	8	0	0	2	6	1381
57	0	0	0	57	43	0	0	43	0	1382
55	0	0	0	55	6	0	1	0	5	1383
66	0	0	0	66	27	0	0	27	0	1384
50	0	0	0	50	342	0	342	0	0	1385
49	0	0	0	49	10	0	9	0	1	1386
63	0	0	0	63	30	0	1	28	1	1387
34	4	0	0	30	6	0	2	3	1	1388
14	5	0	1	8	3	0	3	0	0	1389
13	2	0	1	10	12	0	0	0	12	1390
21	6	0	1	14	86	0	85	1	0	1391
26	3	0	0	23	1	0	0	0	1	1392
28	0	0	0	28	0	0	0	0	0	1393

سال 1390 تعداد 12 نفر از فرزندان شاهد تبدیل وضعیت به رسمی شده اند.

نمودار 67 - تعداد استخدام و بازنشستگی کارکنان دانشگاه شهید چمران اهواز به تفکیک نوع استخدام طی سالهای 93 - 1380

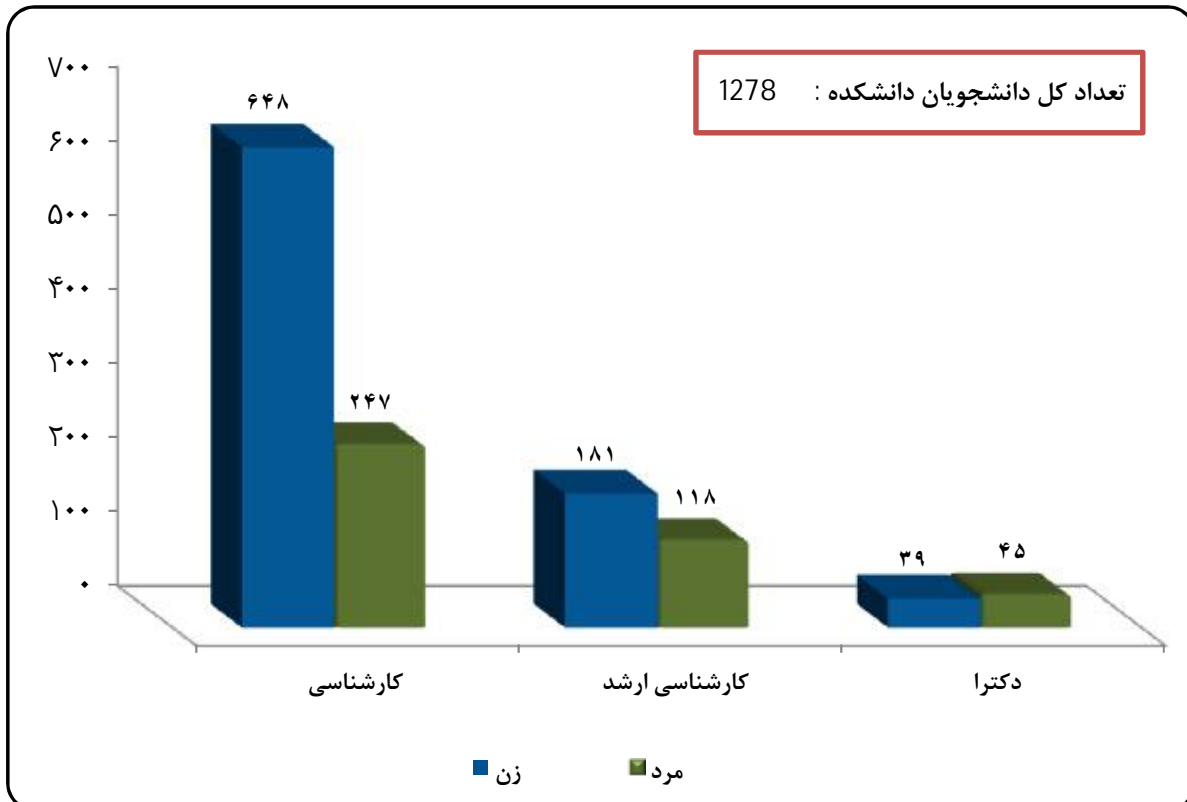




واحدهای آموزشی دانشگاه شهید چمران اهواز در سال تحصیلی 93 - 94

دانشکده ادبیات و علوم انسانی

نمودار 68 - تعداد کل دانشجویان دانشکده ادبیات و علوم انسانی به تفکیک مقطع تحصیلی و جنسیت در سال تحصیلی 93 - 94





جدول 63 - تعداد كل دانشجویان دانشكده ادبيات و علوم انسانی در سال تحصيلي 93 - 94

جمع كل			نوبت دوم			روزانه			نوع تحصيل
جمع	مرد	زن	جمع	مرد	زن	جمع	مرد	زن	
895	247	648	290	64	226	605	183	422	مقطع تحصيلي
									كارشناسي
299	118	181	51	25	26	248	93	155	كارشناسي ارشد
84	45	39	0	0	0	84	45	39	دكترا
1278	410	868	341	89	252	937	321	616	جمع دانشكده

جدول 64 - تعداد كل پذيرفته شدگان (ثبت نام شدگان) دانشكده ادبيات و علوم انسانی در سال تحصيلي 93 - 94

جمع كل			نوبت دوم			روزانه			نوع تحصيل
جمع	مرد	زن	جمع	مرد	زن	جمع	مرد	زن	
167	19	148	57	8	49	110	11	99	مقطع تحصيلي
									كارشناسي
107	43	64	13	6	7	94	37	57	كارشناسي ارشد
21	14	7	0	0	0	21	14	7	دكترا
295	76	219	70	14	56	225	62	163	جمع دانشكده

جدول 65 - تعداد كل دانش آموختگان دانشكده ادبيات و علوم انسانی در سال تحصيلي 92 - 93

جمع كل			نوبت دوم			روزانه			نوع تحصيل
جمع	مرد	زن	جمع	مرد	زن	جمع	مرد	زن	
160	34	126	35	7	28	125	27	98	مقطع تحصيلي
									كارشناسي
89	28	61	25	9	16	64	19	45	كارشناسي ارشد
4	4	0	0	0	0	4	4	0	دكترا
253	66	187	60	16	44	193	50	143	جمع دانشكده

جدول 66 - اعضای هیات علمی دانشكده ادبيات و علوم انسانی به تفكيك مرتبه علمی و گروه آموزشی در سال تحصيلي 93 - 94

مرتبه علمی	استاد		دانشيار		استاديار		مربی		م. آموزشي		جمع
	مرد	زن	مرد	زن	مرد	زن	مرد	زن	مرد	زن	
گروه آموزشی											
ادبيات فارسي	1	0	1	1	7	3	0	0	0	0	13
زبان انگليسي	1	0	3	0	5	2	1	0	0	0	12
تاريخ	0	0	3	0	4	1	1	0	0	0	9
زبان فرانسه	1	0	0	0	3	1	0	0	0	0	5
جمع دانشكده	3	0	7	1	19	7	2	0	0	0	39
جمع مراتب علمی	3		8		26		2		0		39



جدول 67- وضعیت دانشجویی مقطع کارشناسی دانشکده ادبیات و علوم انسانی به تفکیک رشته تحصیلی در سال تحصیلی 93 - 94

وضعیت دانشجویی		دانش آموختگان (92 - 93)		شاغل به تحصیل				پذیرفته شدگان			
		نوع تحصیل		روزانه		نوبت دوم		روزانه		نوبت دوم	
رشته تحصیلی		مرد	زن	مرد	زن	مرد	زن	مرد	زن	مرد	زن
زبان و ادبیات فارسی		0	8	6	15	10	42	29	83	0	8
تاریخ		0	4	3	21	10	39	39	90	0	6
زبان فرانسه - گرایش ادبی		0	5	2	13	1	28	23	90	0	5
زبان و ادبیات انگلیسی		3	11	9	38	25	54	47	67	5	14
مترجمی زبان انگلیسی		4	0	7	11	18	63	45	92	3	16
جمع دانشکده		7	28	27	98	64	226	183	422	8	49

جدول 68- وضعیت دانشجویی مقطع کارشناسی ارشد دانشکده ادبیات و علوم انسانی به تفکیک رشته تحصیلی در سال تحصیلی 93 - 94

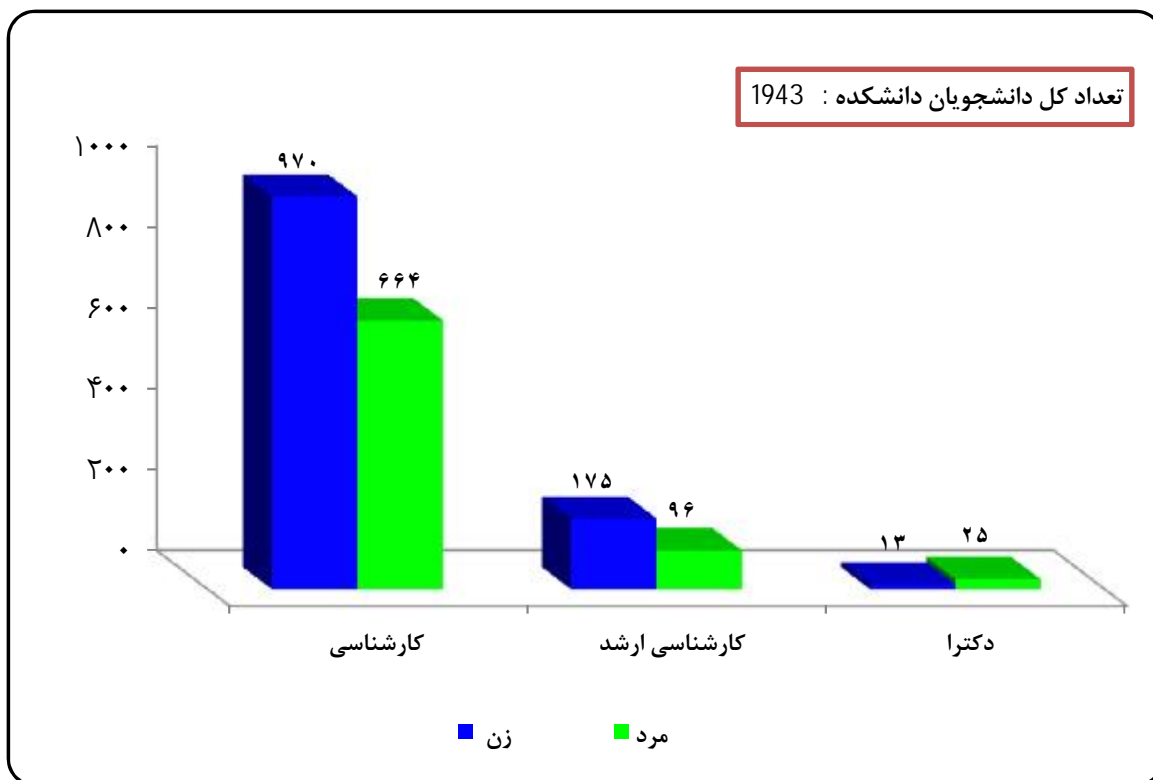
وضعیت دانشجویی		دانش آموختگان (92 - 93)		شاغل به تحصیل				پذیرفته شدگان			
		نوع تحصیل		روزانه		نوبت دوم		روزانه		نوبت دوم	
رشته تحصیلی		مرد	زن	مرد	زن	مرد	زن	مرد	زن	مرد	زن
آموزش زبان انگلیسی		1	2	1	9	6	13	17	28	0	4
زبان و ادبیات فارسی		3	7	6	9	4	7	23	28	2	3
زبان و ادبیات انگلیسی		0	0	7	4	7	0	14	23	2	0
تاریخ مطالعات خلیج فارس		3	3	1	7	1	3	7	15	0	0
تاریخ ایران دوره اسلامی		2	3	3	7	5	0	8	20	2	0
زبان و ادبیات فرانسه		0	۱	۱	9	0	0	4	27	0	0
تاریخ اسلام		0	0	0	0	2	0	11	8	0	0
تاریخ ایران باستان		0	0	0	0	0	3	9	6	0	0
جمع دانشکده		9	16	19	45	25	26	93	155	6	7

جدول 69 - وضعیت دانشجویی مقطع دکترای دانشکده ادبیات و علوم انسانی به تفکیک رشته تحصیلی در سال تحصیلی 93 - 94

وضعیت دانشجویی		دانش آموختگان (92 - 93)		شاغل به تحصیل				پذیرفته شدگان			
		نوع تحصیل		روزانه		نوبت دوم		روزانه		نوبت دوم	
رشته تحصیلی		مرد	زن	مرد	زن	مرد	زن	مرد	زن	مرد	زن
آموزش زبان انگلیسی		0	0	1	0	0	0	21	15	0	0
زبان و ادبیات فارسی		0	0	3	0	0	0	18	16	0	0
زبان فرانسه		0	0	0	0	0	0	1	4	0	0
تاریخ - تاریخ ایران دوره اسلامی		0	0	0	0	0	0	5	4	0	0
جمع دانشکده		0	0	4	0	0	0	45	39	0	0

دانشکده اقتصاد و علوم اجتماعی

نمودار 69- تعداد کل دانشجویان دانشکده اقتصاد و علوم اجتماعی به تفکیک مقطع تحصیلی و جنسیت در سال تحصیلی 93 - 94





جدول 70 - تعداد کل دانشجویان دانشکده اقتصاد و علوم اجتماعی در سال تحصیلی 93 - 94

جمع کل			نوبت دوم			روزانه			نوع تحصیل
جمع	مرد	زن	جمع	مرد	زن	جمع	مرد	زن	
1634	664	970	610	239	371	1024	425	599	مقطع تحصیلی کارشناسی
271	96	175	55	21	34	216	75	141	کارشناسی ارشد
38	25	13	0	0	0	38	25	13	دکترا
1943	785	1158	665	260	405	1278	525	753	جمع دانشکده

جدول 71 - تعداد کل پذیرفته شدگان دانشکده اقتصاد و علوم اجتماعی در سال تحصیلی 93 - 94

جمع کل			نوبت دوم			روزانه			نوع تحصیل
جمع	مرد	زن	جمع	مرد	زن	جمع	مرد	زن	
296	54	242	90	21	69	206	33	173	مقطع تحصیلی کارشناسی
102	29	73	12	2	10	90	27	63	کارشناسی ارشد
10	4	6	0	0	0	10	4	6	دکترا
408	87	321	102	23	79	306	64	242	جمع دانشکده

جدول 72 - تعداد کل دانش آموختگان دانشکده اقتصاد و علوم اجتماعی در سال تحصیلی 92 - 93

جمع کل			نوبت دوم			روزانه			نوع تحصیل
جمع	مرد	زن	جمع	مرد	زن	جمع	مرد	زن	
240	70	170	75	19	56	165	51	114	مقطع تحصیلی کارشناسی
119	46	73	32	18	14	87	28	59	کارشناسی ارشد
2	1	1	0	0	0	2	1	1	دکترا
361	117	244	107	37	70	254	80	174	جمع دانشکده

جدول 73 - اعضای هیات علمی دانشکده اقتصاد و علوم اجتماعی به تفکیک مرتبه علمی و گروه آموزشی در سال تحصیلی 93 - 94

گروه آموزشی	استاد		دانشیار		استادیار		مربی		م. آموزشیار		جمع
	مرد	زن	مرد	زن	مرد	زن	مرد	زن	مرد	زن	
اقتصاد بازرگانی	0	0	0	0	2	0	1	0	0	0	3
اقتصاد نظری	1	0	3	0	4	0	1	0	0	0	9
مدیریت	0	0	1	0	4	2	3	1	0	0	11
علوم اجتماعی	0	0	4	0	0	1	2	1	0	0	8
علوم سیاسی	0	0	0	0	2	0	0	0	0	0	2
حقوق	0	0	1	0	8	0	2	0	0	0	11
حسابداری	1	0	1	0	2	0	3	0	0	0	7
جمع دانشکده	2	0	10	0	22	3	12	2	0	0	51
جمع مراتب علمی	2	0	10	0	25	3	14	2	0	0	51



جدول 74 - وضعیت دانشجویی مقطع کارشناسی دانشکده اقتصاد و علوم اجتماعی به تفکیک رشته تحصیلی در سال تحصیلی 93- 94

وضعیت دانشجویی		نوع تحصیل		پذیرفته شدگان				شاغل به تحصیل				دانش آموختگان (93 - 92)		
				روزانه		نوبت دوم		روزانه		نوبت دوم		روزانه		نوبت دوم
رشته تحصیلی	مرد	زن	مرد	زن	مرد	زن	مرد	زن	مرد	زن	مرد	زن	مرد	زن
مدیریت بازرگانی	7	27	7	21	35	55	66	83	5	10	8	17	5	10
علوم اقتصادی - اقتصاد نظری	4	13	0	6	12	23	40	52	0	3	4	16	0	3
علوم اقتصادی - اقتصاد بازرگانی	3	17	1	3	21	29	45	60	0	4	4	20	0	4
علوم اجتماعی - برنامه ریزی اجتماعی	1	22	4	7	27	36	42	96	1	5	5	8	1	5
علوم اجتماعی - پژوهشگری اجتماعی	0	19	0	8	22	58	56	93	4	3	6	8	4	3
حسابداری	4	24	6	14	47	52	61	73	2	11	8	20	2	11
حقوق	8	36	1	1	50	71	63	72	6	11	9	12	6	11
علوم سیاسی	6	15	2	9	25	47	52	70	1	9	7	13	1	9
جمع دانشکده	33	173	21	69	239	371	425	599	19	56	51	114	19	56

جدول 75 - وضعیت دانشجویی مقطع کارشناسی ارشد دانشکده اقتصاد و علوم اجتماعی به تفکیک رشته تحصیلی در سال تحصیلی 93- 94

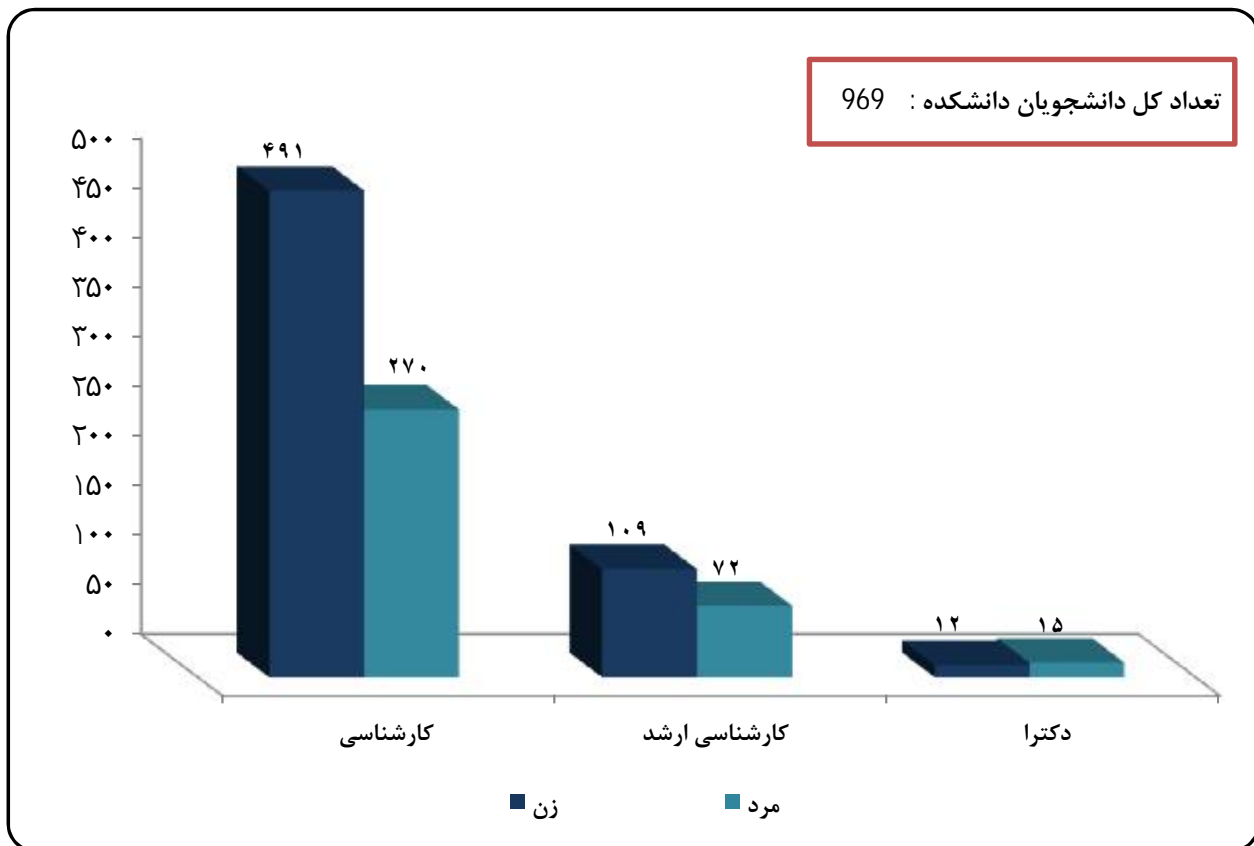
وضعیت دانشجویی		نوع تحصیل		پذیرفته شدگان				شاغل به تحصیل				دانش آموختگان (93 - 92)		
				روزانه		نوبت دوم		روزانه		نوبت دوم		روزانه		نوبت دوم
رشته تحصیلی	مرد	زن	مرد	زن	مرد	زن	مرد	زن	مرد	زن	مرد	زن	مرد	زن
مدیریت بازرگانی - مالی	2	16	0	3	4	5	5	32	3	4	5	15	3	4
مدیریت بازرگانی - بازاریابی	2	13	0	3	3	4	8	22	3	5	4	8	3	5
مدیریت بازرگانی	0	0	0	0	1	0	0	0	0	0	0	0	0	0
علوم اقتصادی	2	9	0	1	3	4	21	0	1	7	17	0	3	1
حسابداری	5	6	0	0	1	2	14	17	2	0	4	5	2	0
علوم اجتماعی - جامعه شناسی	5	6	0	0	4	4	18	20	3	1	5	11	3	1
حقوق خصوصی	5	5	1	1	7	4	18	17	4	3	3	3	4	3
مدیریت بازرگانی - مدیریت تحول	6	8	1	2	2	4	8	12	0	0	0	0	0	0
جمع دانشکده	27	63	2	10	21	34	75	141	18	14	28	59	18	14

جدول 76 - وضعیت دانشجویی مقطع دکترای دانشکده اقتصاد و علوم اجتماعی به تفکیک رشته تحصیلی در سال تحصیلی 93- 93

وضعیت دانشجویی		نوع تحصیل		پذیرفته شدگان				شاغل به تحصیل				دانش آموختگان (93 - 92)		
				روزانه		نوبت دوم		روزانه		نوبت دوم		روزانه		نوبت دوم
رشته تحصیلی	مرد	زن	مرد	زن	مرد	زن	مرد	زن	مرد	زن	مرد	زن	مرد	زن
علوم اقتصادی	0	5	0	0	0	10	10	0	0	1	1	0	0	0
حسابداری	4	1	0	0	0	15	3	0	0	0	0	0	0	0
جمع دانشکده	4	6	0	0	0	25	13	0	0	1	1	0	0	0

دانشکده الهیات و معارف اسلامی

نمودار 70- تعداد کل دانشجویان دانشکده الهیات و معارف اسلامی به تفکیک مقطع تحصیلی و جنسیت در سال تحصیلی 93 - 94





جدول 77 - تعداد کل دانشجویان دانشکده الهیات و معارف اسلامی در سال تحصیلی 94 - 93

جمع کل			نوبت دوم			روزانه			نوع تحصیل
جمع	مرد	زن	جمع	مرد	زن	جمع	مرد	زن	
761	270	491	311	102	209	450	168	282	مقطع تحصیلی کارشناسی
181	72	109	52	23	29	129	49	80	کارشناسی ارشد
27	15	12	0	0	0	27	15	12	دکترا
969	357	612	363	125	238	606	232	374	جمع دانشکده

جدول 78 - تعداد کل پذیرفته شدگان دانشکده الهیات و معارف اسلامی در سال تحصیلی 94 - 93

جمع کل			نوبت دوم			روزانه			نوع تحصیل
جمع	مرد	زن	جمع	مرد	زن	جمع	مرد	زن	
141	16	125	41	6	35	100	10	90	مقطع تحصیلی کارشناسی
51	23	28	2	0	2	49	23	26	کارشناسی ارشد
8	3	5	0	0	0	8	3	5	دکترا
200	42	158	43	6	37	157	36	121	جمع دانشکده

جدول 79 - تعداد کل دانش آموختگان دانشکده الهیات و معارف اسلامی در سال تحصیلی 93 - 92

جمع کل			نوبت دوم			روزانه			نوع تحصیل
جمع	مرد	زن	جمع	مرد	زن	جمع	مرد	زن	
90	20	70	29	5	24	61	15	46	مقطع تحصیلی کارشناسی
66	19	47	27	10	17	39	9	30	کارشناسی ارشد
4	3	1	0	0	0	4	3	1	دکترا
160	42	118	56	15	41	104	27	77	جمع دانشکده

جدول 80 - اعضای هیات علمی دانشکده الهیات و معارف اسلامی به تفکیک مرتبه علمی و گروه آموزشی در سال تحصیلی 94 - 93

جمع			م. آموزشیار		مربی		استادیار		دانشیار		استاد		مرتبه علمی
جمع	مرد	زن	مرد	زن	مرد	زن	مرد	زن	مرد	زن	مرد	زن	
12	11	1	0	0	0	0	6	1	4	0	1	0	گروه آموزشی زبان و ادبیات عرب
5	5	0	0	0	0	0	5	0	0	0	0	0	فقه و مبانی حقوق اسلامی
5	4	1	0	0	0	0	3	1	1	0	0	0	علوم قرآن و حدیث
2	2	0	0	0	0	0	1	0	1	0	0	0	فلسفه و حکمت اسلامی
24	22	2	0	0	0	0	15	2	6	0	1	0	جمع دانشکده
24			0		0		17		6		1		جمع مراتب علمی



جدول 81 - وضعیت دانشجویی مقطع کارشناسی دانشکده الهیات و معارف اسلامی به تفکیک رشته تحصیلی در سال تحصیلی 93 - 94

وضعیت دانشجویی		پذیرفته شدگان				شاغل به تحصیل				دانش آموختگان (92 - 93)	
		روزانه		نوبت دوم		روزانه		نوبت دوم			
رشته تحصیلی		مرد	زن	مرد	زن	مرد	زن	مرد	زن	مرد	زن
زبان و ادبیات عرب		2	7	2	24	28	48	43	82	5	13
الهیات - فقه و مبانی حقوق اسلامی		2	8	4	24	32	50	62	88	8	15
الهیات - علوم قرآن و حدیث		2	9	1	23	24	48	44	80	2	18
الهیات - فلسفه و حکمت اسلامی		0	11	3	19	18	63	19	32	0	0
جمع دانشکده		6	35	10	90	102	209	168	282	15	46

جدول 82 - وضعیت دانشجویی مقطع کارشناسی ارشد دانشکده الهیات و معارف اسلامی به تفکیک رشته تحصیلی در سال تحصیلی 93 - 94

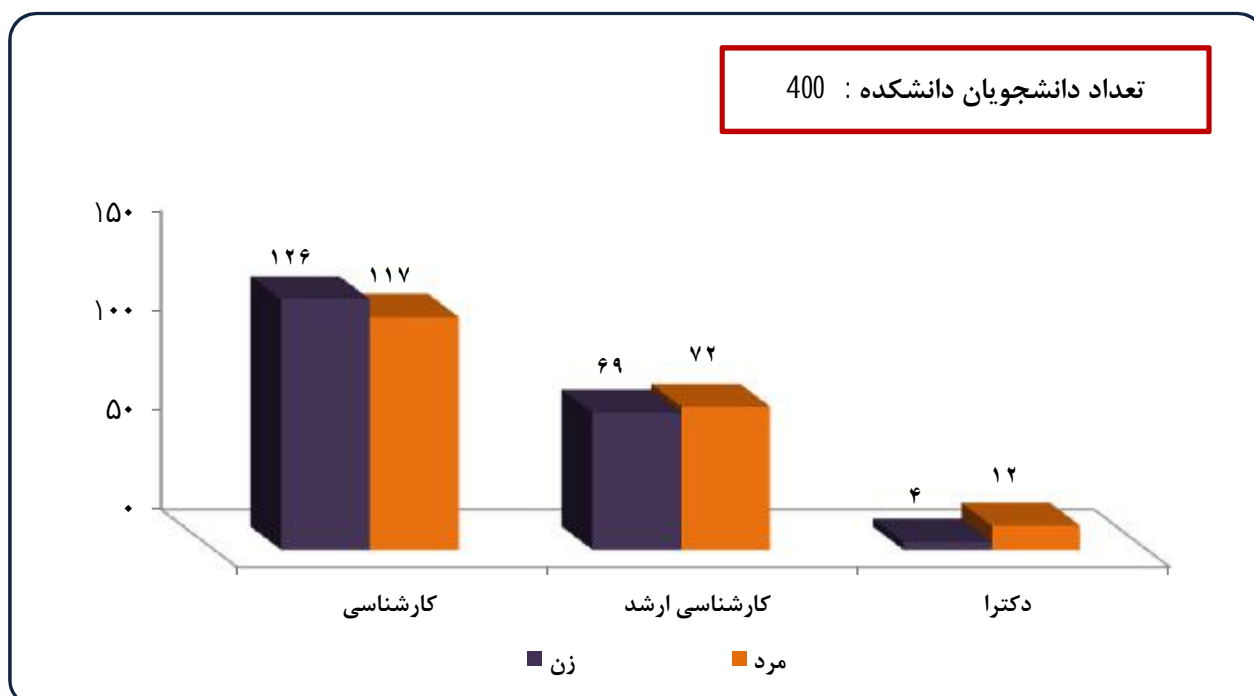
وضعیت دانشجویی		پذیرفته شدگان				شاغل به تحصیل				دانش آموختگان (92 - 93)	
		روزانه		نوبت دوم		روزانه		نوبت دوم			
رشته تحصیلی		مرد	زن	مرد	زن	مرد	زن	مرد	زن	مرد	زن
زبان و ادبیات عرب		7	8	0	8	6	9	17	34	5	11
الهیات - فقه و مبانی حقوق اسلامی		0	10	0	10	7	10	22	26	3	14
الهیات - علوم قرآن و حدیث		0	8	1	8	10	10	10	20	1	5
جمع دانشکده		0	26	2	26	23	29	49	80	9	30

جدول 83 - وضعیت دانشجویی مقطع دکتری تخصصی دانشکده الهیات و معارف اسلامی به تفکیک رشته تحصیلی در سال تحصیلی 93 - 94

وضعیت دانشجویی		پذیرفته شدگان				شاغل به تحصیل				دانش آموختگان (92 - 93)	
		روزانه		نوبت دوم		روزانه		نوبت دوم			
رشته تحصیلی		مرد	زن	مرد	زن	مرد	زن	مرد	زن	مرد	زن
زبان و ادبیات عرب		0	5	0	5	0	0	15	12	3	1
جمع دانشکده		0	5	0	5	0	0	15	12	3	1

دانشکده تربیت بدنی و علوم ورزشی

نمودار 71- تعداد کل دانشجویان دانشکده تربیت بدنی و علوم ورزشی به تفکیک مقطع تحصیلی و جنسیت در سال تحصیلی 93 - 94





جدول 84- تعداد کل دانشجویان دانشکده تربیت بدنی و علوم ورزشی در سال تحصیلی 93 - 94

جمع کل			نوبت دوم			روزانه			نوع تحصیل
جمع	مرد	زن	جمع	مرد	زن	جمع	مرد	زن	
243	117	126	77	32	45	166	85	81	مقطع تحصیلی
									کارشناسی
141	72	69	24	13	11	117	59	58	کارشناسی ارشد
16	12	4	0	0	0	16	12	4	دکترا
400	201	199	101	45	56	299	156	143	جمع دانشکده

جدول 85 - تعداد کل پذیرفته شدگان دانشکده تربیت بدنی و علوم ورزشی در سال تحصیلی 93 - 94

جمع کل			نوبت دوم			روزانه			نوع تحصیل
جمع	مرد	زن	جمع	مرد	زن	جمع	مرد	زن	
62	26	36	6	0	6	56	26	30	مقطع تحصیلی
									کارشناسی
69	38	31	1	1	0	68	37	31	کارشناسی ارشد
0	0	0	0	0	0	0	0	0	دکترا
131	64	67	7	1	6	124	63	61	جمع دانشکده

جدول 86- تعداد کل دانش آموختگان دانشکده تربیت بدنی و علوم ورزشی در سال تحصیلی 93 - 92

جمع کل			نوبت دوم			روزانه			نوع تحصیل
جمع	مرد	زن	جمع	مرد	زن	جمع	مرد	زن	
46	31	15	18	11	7	28	20	8	مقطع تحصیلی
									کارشناسی
69	35	34	21	12	9	48	23	25	کارشناسی ارشد
0	0	0	0	0	0	0	0	0	دکترا
115	66	49	39	23	16	76	43	33	جمع دانشکده

جدول 87 - اعضای هیات علمی دانشکده تربیت بدنی و علوم ورزشی به تفکیک مرتبه علمی و گروه آموزشی در سال تحصیلی 93 - 94

جمع			م. آموزشیار		مربی		استادیار		دانشیار		استاد		مرتبه علمی
جمع	مرد	زن	مرد	زن	مرد	زن	مرد	زن	مرد	زن	مرد	زن	
7	4	3	0	1	3	1	1	0	0	1	0	0	گروه آموزشی
													مدیریت و برنامه ریزی ورزشی
3	1	2	0	0	1	1	0	1	0	0	0	0	روانشناسی ورزشی
9	8	1	0	0	3	1	3	0	2	0	0	0	فیزیولوژی ورزشی
19	13	6	0	1	7	3	4	1	2	1	0	0	جمع دانشکده
	19			1		10		5		3		0	جمع مراتب علمی



جدول 88 - وضعیت دانشجویی مقطع کارشناسی دانشکده تربیت بدنی و علوم ورزشی به تفکیک رشته تحصیلی در سال تحصیلی 93 - 94

وضعیت دانشجویی		شاغل به تحصیل		پذیرفته شدگان		رشته تحصیلی						
		نوبت دوم	روزانه	نوبت دوم	روزانه			نوبت دوم	روزانه			
مرد	زن	مرد	زن	مرد	زن	مرد	زن					
11	7	20	8	25	34	44	37	0	0	0	0	تربیت بدنی و علوم ورزشی
0	0	0	0	7	11	41	44	0	6	26	30	تربیت بدنی و علوم ورزشی - علوم انسانی ورزش
11	7	20	8	32	45	85	81	0	6	26	30	جمع دانشکده

جدول 89 - وضعیت دانشجویی مقطع کارشناسی ارشد دانشکده تربیت بدنی و علوم ورزشی به تفکیک رشته تحصیلی در سال تحصیلی 93 - 94

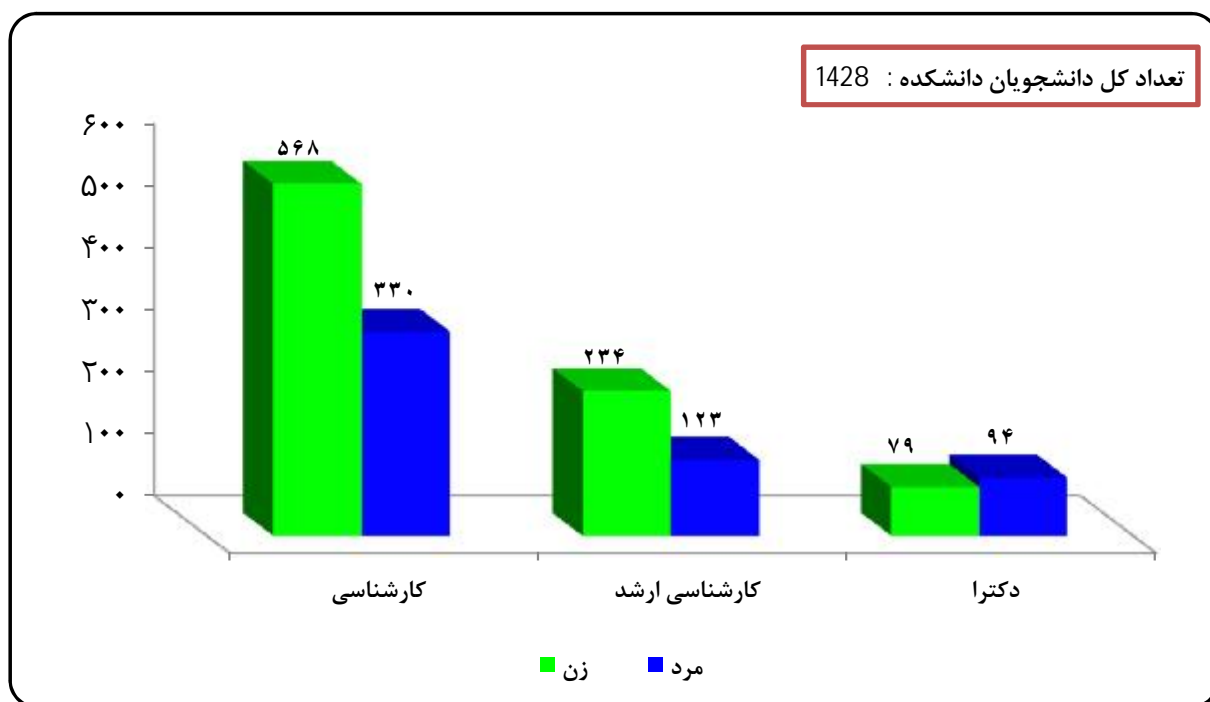
وضعیت دانشجویی		شاغل به تحصیل		پذیرفته شدگان		رشته تحصیلی						
		نوبت دوم	روزانه	نوبت دوم	روزانه			نوبت دوم	روزانه			
مرد	زن	مرد	زن	مرد	زن	مرد	زن					
0	0	0	0	3	1	13	14	0	0	11	6	فیزیولوژی ورزشی - فیزیولوژی ورزشی کاربردی
0	0	0	0	3	1	8	15	0	0	6	8	فیزیولوژی ورزشی - فیزیولوژی فعالیت های ورزشی محض
0	0	0	0	0	2	11	15	0	0	6	9	رفتار حرکتی - یادگیری و کنترل حرکتی
0	0	0	0	0	0	0	0	0	0	0	0	رفتار حرکتی - حرکات اصلاحی و آسیب شناسی
0	0	0	0	0	2	7	8	0	0	4	7	مدیریت ورزشی - مدیریت اوقات فراغت و ورزشهای تفریحی
0	0	0	0	0	2	13	5	0	0	10	1	مدیریت ورزشی - مدیریت راهبردی در سازمانهای ورزشی
0	0	0	0	1	0	1	1	0	0	0	0	تربیت بدنی و علوم ورزشی
6	5	9	7	4	1	3	0	0	0	0	0	فیزیولوژی ورزشی
3	1	9	6	2	2	2	0	1	0	0	0	مدیریت ورزشی
3	3	5	12	0	0	1	0	0	0	0	0	رفتار حرکتی
12	9	23	25	13	11	59	58	1	0	37	31	جمع دانشکده

جدول 90 - وضعیت دانشجویی مقطع دکتری دانشکده تربیت بدنی و علوم ورزشی به تفکیک رشته تحصیلی در سال تحصیلی 93 - 94

وضعیت دانشجویی		شاغل به تحصیل		پذیرفته شدگان		رشته تحصیلی						
		نوبت دوم	روزانه	نوبت دوم	روزانه			نوبت دوم	روزانه			
مرد	زن	مرد	زن	مرد	زن	مرد	زن					
0	0	0	0	0	0	7	0	0	0	0	0	مدیریت ورزشی
0	0	0	0	0	0	5	4	0	0	0	0	فیزیولوژی ورزشی - عصبی و عضلانی
0	0	0	0	0	0	12	4	0	0	0	0	جمع دانشکده

دانشکده علوم تربیتی و روانشناسی

نمودار 72- تعداد کل دانشجویان دانشکده علوم تربیتی و روانشناسی به تفکیک مقطع تحصیلی و جنسیت در سال تحصیلی 93 - 94





جدول ۹۱ - تعداد کل دانشجویان دانشکده علوم تربیتی و روانشناسی در سال تحصیلی ۹۴ - ۹۳

جمع کل			نوبت دوم			روزانه			نوع تحصیل	
جمع	مرد	زن	جمع	مرد	زن	جمع	مرد	زن		
898	330	568	247	82	165	651	248	403	مقطع تحصیلی	
									کارشناسی	
357	123	234	45	15	30	312	108	204	کارشناسی ارشد	
173	94	79	0	0	0	173	94	79	دکترا	
1428	547	881	292	97	195	1136	450	686	جمع دانشکده	

جدول ۹۲ - تعداد کل پذیرفته شدگان دانشکده علوم تربیتی و روانشناسی در سال تحصیلی ۹۴ - ۹۳

جمع کل			نوبت دوم			روزانه			نوع تحصیل	
جمع	مرد	زن	جمع	مرد	زن	جمع	مرد	زن		
131	8	123	20	1	19	111	7	104	مقطع تحصیلی	
									کارشناسی	
137	47	90	9	1	8	128	46	82	کارشناسی ارشد	
38	17	21	0	0	0	38	17	21	دکترا	
306	72	234	29	2	27	277	70	207	جمع دانشکده	

جدول ۹۳ - تعداد کل دانش آموختگان دانشکده علوم تربیتی و روانشناسی در سال تحصیلی ۹۳ - ۹۲

جمع کل			نوبت دوم			روزانه			نوع تحصیل	
جمع	مرد	زن	جمع	مرد	زن	جمع	مرد	زن		
166	38	128	37	0	37	129	38	91	مقطع تحصیلی	
									کارشناسی	
135	38	97	17	6	11	118	32	86	کارشناسی ارشد	
15	13	2	0	0	0	15	13	2	دکترا	
316	89	227	54	6	48	262	83	179	جمع دانشکده	

جدول ۹۴ - اعضای هیات علمی دانشکده علوم تربیتی و روانشناسی به تفکیک مرتبه علمی و گروه آموزشی در سال تحصیلی ۹۴ - ۹۳

جمع			م. آموزشیار		مریی		استادیار		دانشیار		استاد		مرتبه علمی	
جمع	مرد	زن	مرد	زن	مرد	زن	مرد	زن	مرد	زن	مرد	زن		
7	3	4	0	0	0	0	3	2	0	1	0	1	گروه آموزشی	
													روانشناسی بالینی	
7	6	1	0	0	0	0	4	0	2	0	0	1	روانشناسی تربیتی	
5	4	1	0	0	0	0	0	0	4	1	0	0	روانشناسی صنعتی و سازمانی	
16	14	2	0	0	3	0	7	2	2	0	2	0	علوم تربیتی	
8	5	3	0	0	1	1	1	1	0	0	3	1	کتابداری	
8	7	1	0	0	1	0	3	1	3	0	0	0	مشاوره و راهنمایی	
51	39	12	0	0	5	1	18	6	11	2	5	3	جمع دانشکده	
													جمع مراتب علمی	
		51		0		6		24		13		8		



جدول 95 - وضعیت دانشجویی مقطع کارشناسی دانشکده علوم تربیتی و روانشناسی به تفکیک رشته تحصیلی در سال تحصیلی 94 - 93

رشته تحصیلی		نوع تحصیل		وضعیت دانشجویی				پذیرفته شدگان				شاغل به تحصیل				دانش آموختگان (93 - 92)	
				روزانه		نوبت دوم		روزانه		نوبت دوم		روزانه		نوبت دوم		مرد	زن
مرد	زن	مرد	زن	مرد	زن	مرد	زن	مرد	زن	مرد	زن	مرد	زن	مرد	زن	مرد	زن
روانشناسی بالینی	3	22	0	1	3	65	54	17	9	14	4	10	0	0	0	0	0
روانشناسی صنعتی سازمانی	3	10	0	0	3	51	32	8	8	14	1	6	0	0	0	0	0
علوم تربیتی - آموزش پیش دبستانی و دبستانی	1	19	0	7	1	70	47	34	17	14	11	7	0	0	0	0	0
علوم تربیتی - تکنولوژی آموزشی	0	19	1	10	0	70	41	48	25	18	12	4	0	0	0	0	0
راهنمایی و مشاوره	0	25	0	0	0	88	41	46	21	16	8	8	0	0	0	0	0
کتابداری و اطلاع رسانی	0	0	0	0	0	39	21	12	2	15	1	1	0	0	0	0	0
علم اطلاعات و دانش شناسی	0	9	0	1	0	20	12	0	0	0	1	1	0	0	0	0	0
جمع دانشکده	7	104	1	19	7	403	248	165	82	91	38	37	0	0	0	0	0

جدول 96 - وضعیت دانشجویی مقطع کارشناسی ارشد دانشکده علوم تربیتی و روانشناسی به تفکیک رشته تحصیلی در سال تحصیلی 94 - 93

رشته تحصیلی		نوع تحصیل		وضعیت دانشجویی				پذیرفته شدگان				شاغل به تحصیل				دانش آموختگان (93 - 92)	
				روزانه		نوبت دوم		روزانه		نوبت دوم		روزانه		نوبت دوم		مرد	زن
مرد	زن	مرد	زن	مرد	زن	مرد	زن	مرد	زن	مرد	زن	مرد	زن	مرد	زن	مرد	زن
روانشناسی بالینی	5	5	0	0	5	16	12	2	1	11	4	1	0	0	0	0	0
روانشناسی تربیتی	4	7	0	2	4	15	12	7	1	22	6	3	1	0	0	0	0
روانشناسی صنعتی سازمانی	7	13	0	0	7	34	10	1	0	15	5	0	0	0	0	0	0
تاریخ و فلسفه آموزش و پرورش - تعلیم و تربیت	4	5	0	1	4	13	12	2	1	3	4	1	2	0	0	0	0
تحقیقات آموزشی	5	5	0	1	5	23	10	2	5	7	3	1	0	0	0	0	0
مدیریت آموزشی	8	4	0	1	8	14	15	6	4	3	2	0	2	0	0	0	0
مشاوره و راهنمایی	0	15	0	0	0	24	4	0	0	0	0	0	0	0	0	0	0
مشاوره - مشاوره خانواده	5	11	1	1	5	33	15	6	1	11	7	4	1	0	0	0	0
علوم کتابداری و اطلاع رسانی	0	0	0	0	0	3	1	2	2	8	1	1	0	0	0	0	0
علم اطلاعات و دانش شناسی - مدیریت کتابخانه های دانشگاهی	0	7	0	0	0	10	2	0	0	6	0	0	0	0	0	0	0
علم اطلاعات و دانش شناسی - مدیریت اطلاعات	1	6	0	0	1	12	1	0	0	0	0	0	0	0	0	0	0
آموزش و بهسازی منابع انسانی	7	4	0	2	7	7	14	2	0	0	0	0	0	0	0	0	0
جمع دانشکده	46	82	1	8	46	204	108	30	15	86	32	11	6	0	0	0	0



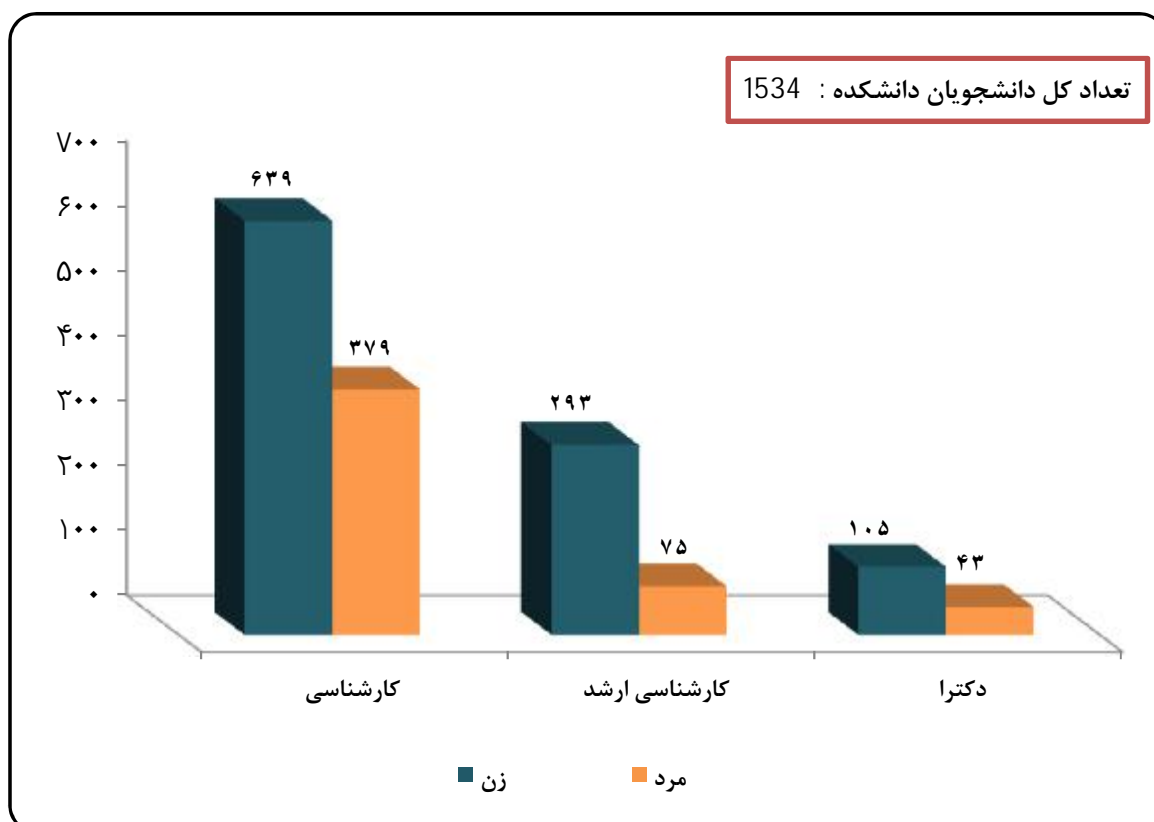
جدول 97 - وضعیت دانشجویی مقطع دکنترای دانشکده علوم تربیتی و روانشناسی به تفکیک رشته تحصیلی در سال تحصیلی 94 - 93

وضعیت دانشجویی		شاغل به تحصیل				پذیرفته شدگان				نوع تحصیل	رشته تحصیلی	
		نوبت دوم		روزانه		نوبت دوم		روزانه				
مرد	زن	مرد	زن	مرد	زن	مرد	زن	مرد	زن	مرد	زن	
0	0	2	0	0	0	13	12	0	0	3	3	روانشناسی تربیتی
0	0	7	2	0	0	23	33	0	0	2	8	روانشناسی عمومی
0	0	2	0	0	0	20	8	0	0	3	2	فلسفه تعلیم و تربیت
0	0	0	0	0	0	8	3	0	0	3	2	مدیریت آموزشی
0	0	0	0	0	0	10	11	0	0	0	0	علم اطلاعات و دانش شناسی
0	0	0	0	0	0	2	5	0	0	2	5	علم اطلاعات و دانش شناسی - بازیابی اطلاعات
0	0	2	0	0	0	14	6	0	0	0	0	مشاوره
0	0	0	0	0	0	4	1	0	0	4	1	مشاوره - مشاوره خانواده
0	0	13	2	0	0	94	79	0	0	17	21	جمع دانشکده

دانشکده علوم پایه

نمودار 73 - تعداد کل دانشجویان دانشکده علوم پایه به تفکیک

مقطع تحصیلی و جنسیت در سال تحصیلی 93 - 94





جدول 98 - تعداد کل دانشجویان دانشکده علوم پایه در سال تحصیلی 94 - 93

جمع کل			نوبت دوم			روزانه			نوع تحصیل
جمع	مرد	زن	جمع	مرد	زن	جمع	مرد	زن	
1018	379	639	216	60	156	802	319	483	مقطع تحصیلی کارشناسی
368	75	293	53	10	43	315	65	250	کارشناسی ارشد
148	43	105	0	0	0	148	43	105	دکترا
1534	497	1037	269	70	199	1265	427	838	جمع دانشکده

جدول 99 - تعداد کل پذیرفته شدگان دانشکده علوم پایه در سال تحصیلی 94 - 93

جمع کل			نوبت دوم			روزانه			نوع تحصیل
جمع	مرد	زن	جمع	مرد	زن	جمع	مرد	زن	
181	30	151	25	4	21	156	26	130	مقطع تحصیلی کارشناسی
121	28	93	4	0	4	117	28	89	کارشناسی ارشد
35	7	28	0	0	0	35	7	28	دکترا
337	65	272	29	4	25	308	61	247	جمع دانشکده

جدول 100 - تعداد کل دانش آموختگان دانشکده علوم پایه در سال تحصیلی 93 - 92

جمع کل			نوبت دوم			روزانه			نوع تحصیل
جمع	مرد	زن	جمع	مرد	زن	جمع	مرد	زن	
112	19	93	22	0	22	90	19	71	مقطع تحصیلی کارشناسی
121	30	91	22	7	15	99	23	76	کارشناسی ارشد
14	8	6	0	0	0	14	8	6	دکترا
247	57	190	44	7	37	203	50	153	جمع دانشکده

جدول 101 - اعضای هیات علمی دانشکده علوم پایه به تفکیک مرتبه علمی و گروه آموزشی در سال تحصیلی 94 - 93

جمع			م. آموزشیار		مرئی		استادیار		دانشیار		استاد		مرتبه علمی
جمع	مرد	زن	مرد	زن	مرد	زن	مرد	زن	مرد	زن	مرد	زن	
26	18	8	0	0	0	0	8	5	5	2	5	1	شیمی
20	18	2	0	0	4	0	9	2	3	0	2	0	فیزیک
22	13	9	0	0	1	1	6	6	3	2	3	0	زیست شناسی
6	6	0	0	0	0	0	3	0	2	0	1	0	ژنتیک
74	55	19	0	0	5	1	26	13	13	4	11	1	جمع دانشکده
	74		0		6		39		17		12		جمع مراتب علمی



جدول 102- وضعیت دانشجویی مقطع کارشناسی دانشکده علوم پایه به تفکیک رشته تحصیلی در سال تحصیلی 94 - 93

وضعیت دانشجویی		شاغل به تحصیل				پذیرفته شدگان				رشته تحصیلی		
		نوبت دوم		روزانه		نوبت دوم		روزانه				
مرد	زن	مرد	زن	مرد	زن	مرد	زن	مرد	زن	مرد	زن	
0	4	10	22	28	51	55	92	1	4	7	24	فیزیک
0	0	0	0	0	0	0	1	0	0	0	0	دبیری فیزیک
0	5	3	14	10	28	55	90	2	4	2	24	شیمی محض
0	0	0	0	10	8	62	77	0	1	6	20	شیمی کاربردی
0	2	2	20	3	35	54	80	0	6	2	18	زیست شناسی عمومی
0	0	0	0	1	5	0	1	0	0	0	0	زیست شناسی گرایش علوم جانوری
0	6	0	7	8	18	47	69	1	4	7	18	زیست شناسی سلولی ملکولی - ژنتیک
0	5	4	8	0	11	46	73	0	2	2	26	زیست شناسی سلولی ملکولی - میکروبیولوژی
0	22	19	71	60	156	319	483	4	21	26	130	جمع دانشکده

جدول 103- وضعیت دانشجویی مقطع کارشناسی ارشد دانشکده علوم پایه به تفکیک رشته تحصیلی در سال تحصیلی 94 - 93

وضعیت دانشجویی		شاغل به تحصیل				پذیرفته شدگان				رشته تحصیلی		
		نوبت دوم		روزانه		نوبت دوم		روزانه				
مرد	زن	مرد	زن	مرد	زن	مرد	زن	مرد	زن	مرد	زن	
0	0	0	0	2	4	0	0	0	0	0	0	فیزیک حالت جامد
1	3	5	8	0	3	6	20	0	0	2	6	فیزیک حالت جامد در زمینه تجربی
0	2	0	2	0	1	7	11	0	0	2	5	فیزیک حالت جامد در زمینه نظری
0	4	1	2	1	0	4	2	0	0	3	1	فیزیک - نجومی
4	2	2	6	2	3	7	19	0	0	2	6	فیزیک - اتمی ملکولی
0	1	1	3	1	2	9	7	0	1	4	2	فیزیک بنیادی (نظری)
0	0	0	6	0	3	2	22	0	0	1	7	شیمی - فیزیک
0	0	6	3	1	3	9	17	0	0	3	4	شیمی - تجزیه
1	0	2	10	0	0	2	21	0	0	0	7	شیمی - معدنی
0	0	2	7	1	5	3	18	0	1	2	6	شیمی - الی
0	0	0	0	0	1	1	10	0	1	1	4	فیتوشیمی
0	0	0	2	0	0	2	7	0	0	0	0	زیست شناسی - علوم جانوری بیوسیستماتیک جانوری
0	0	1	6	1	1	5	18	0	0	3	6	زیست شناسی - علوم جانوری - فیزیولوژی جانوری
0	0	0	0	0	0	1	11	0	0	0	0	زیست علوم جانوری بافت شناسی و جنین شناسی
0	2	1	11	0	7	3	22	0	0	2	9	زیست شناسی - ژنتیک
0	0	2	10	1	2	1	18	0	0	0	8	زیست شناسی - میکروبیولوژی
1	1	0	0	0	8	1	20	0	1	1	11	زیست شناسی - علوم گیاهی - فیزیولوژی گیاهی
0	0	0	0	0	0	2	7	0	0	2	7	زیست شناسی - بیوشیمی
7	15	23	76	10	43	65	250	0	4	28	89	جمع دانشکده

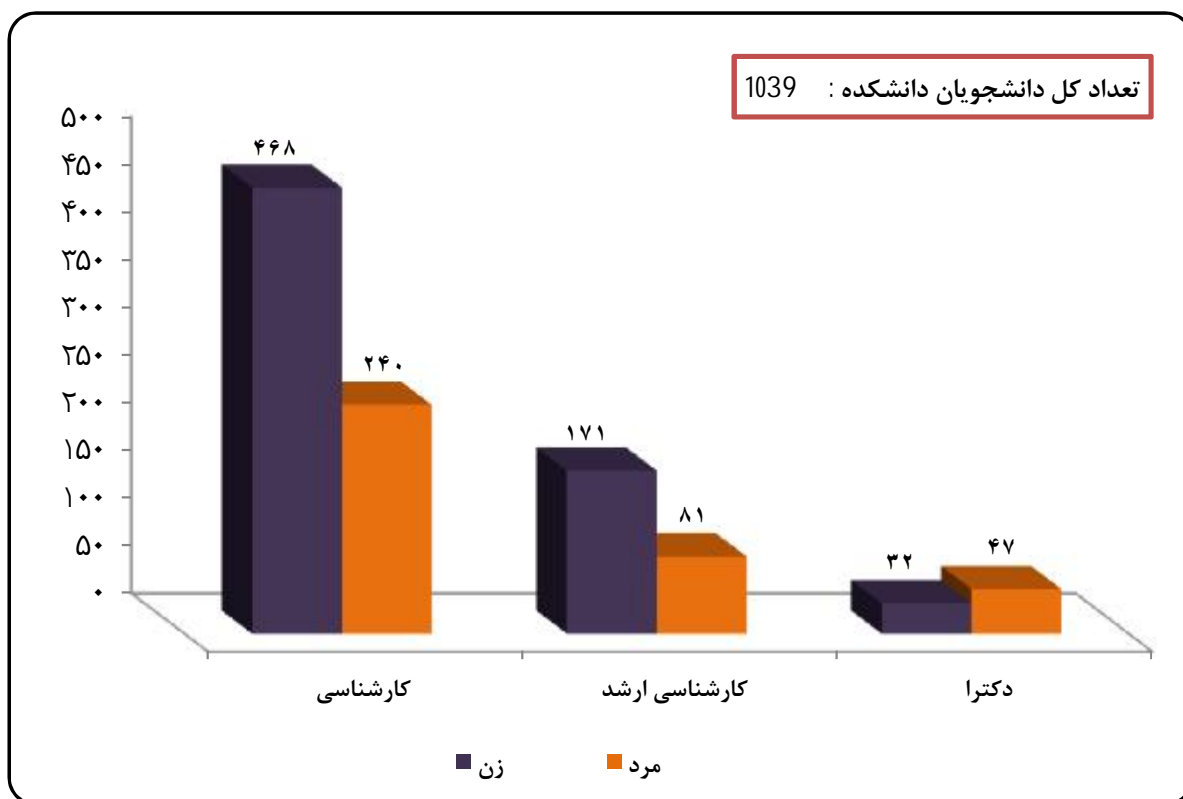


جدول 104 - وضعیت دانشجویی مقطع دکترای دانشکده علوم پایه به تفکیک رشته تحصیلی در سال تحصیلی 93 - 94

دانش آموختگان (93 - 92)				شاغل به تحصیل				پذیرفته شدگان				وضعیت دانشجویی نوع تحصیل	رشته تحصیلی
نوبت دوم		روزانه		نوبت دوم		روزانه		نوبت دوم		روزانه			
مرد	زن	مرد	زن	مرد	زن	مرد	زن	مرد	زن	مرد	زن		
0	0	0	1	0	0	8	10	0	0	2	3	فیزیک جامد - تجربی	
0	0	0	0	0	0	4	3	0	0	0	2	فیزیک جامد - نظری	
0	0	0	1	0	0	2	8	0	0	0	2	فیزیک بنیادی	
0	0	1	0	0	0	1	3	0	0	0	0	فیزیک حالت جامد	
0	0	0	0	0	0	3	4	0	0	1	1	فیزیک اتمی مولکولی (اپتیک تجربی نظری)	
0	0	3	2	0	0	6	13	0	0	0	0	شیمی تجزیه	
0	0	2	0	0	0	8	11	0	0	0	0	شیمی الی	
0	0	1	2	0	0	3	13	0	0	1	4	شیمی معدنی	
0	0	1	0	0	0	2	10	0	0	1	4	شیمی فیزیک	
0	0	0	0	0	0	2	21	0	0	0	9	زیست شناسی - ژنتیک	
0	0	0	0	0	0	4	9	0	0	2	3	زیست شناسی - فیزیولوژی جانوری	
0	0	8	6	0	0	43	105	0	0	7	28	جمع دانشکده	

دانشکده علوم ریاضی و کامپیوتر

نمودار 74 - تعداد کل دانشجویان دانشکده علوم ریاضی و کامپیوتر به تفکیک مقطع تحصیلی و جنسیت در سال تحصیلی 93 - 94





جدول 105 - تعداد کل دانشجویان دانشکده علوم ریاضی و کامپیوتر در سال تحصیلی 93 - 94

جمع کل			نوبت دوم			روزانه			نوع تحصیل
جمع	مرد	زن	جمع	مرد	زن	جمع	مرد	زن	
708	240	468	135	24	111	573	216	357	مقطع تحصیلی کارشناسی
252	81	171	49	7	42	203	74	129	کارشناسی ارشد
79	47	32	0	0	0	79	47	32	دکترا
1039	368	671	184	31	153	855	337	518	جمع دانشکده

جدول 106 - تعداد کل پذیرفته شدگان دانشکده علوم ریاضی و کامپیوتر در سال تحصیلی 93 - 94

جمع کل			نوبت دوم			روزانه			نوع تحصیل
جمع	مرد	زن	جمع	مرد	زن	جمع	مرد	زن	
91	16	75	9	1	8	82	15	67	مقطع تحصیلی کارشناسی
69	23	46	6	1	5	63	22	41	کارشناسی ارشد
12	8	4	0	0	0	12	8	4	دکترا
172	47	125	15	2	13	157	45	112	جمع دانشکده

جدول 107 - تعداد کل دانش آموختگان دانشکده علوم ریاضی و کامپیوتر در سال تحصیلی 93 - 92

جمع کل			نوبت دوم			روزانه			نوع تحصیل
جمع	مرد	زن	جمع	مرد	زن	جمع	مرد	زن	
95	25	70	11	2	9	84	23	61	مقطع تحصیلی کارشناسی
89	19	70	14	2	12	75	17	58	کارشناسی ارشد
3	3	0	0	0	0	3	3	0	دکترا
187	47	140	25	4	21	162	43	119	جمع دانشکده

جدول 108 - اعضای هیات علمی دانشکده علوم ریاضی و کامپیوتر به تفکیک مرتبه علمی و گروه آموزشی در سال تحصیلی 93 - 94

جمع			م. آموزشیار		مریی		استادیار		دانشیار		استاد		مرتبه علمی
جمع	مرد	زن	مرد	زن	مرد	زن	مرد	زن	مرد	زن	مرد	زن	
29	23	6	0	0	1	1	16	5	4	0	2	0	گروه آموزشی ریاضی
10	10	0	0	0	1	0	5	0	2	0	2	0	آمار
2	1	1	0	0	1	1	0	0	0	0	0	0	علوم کامپیوتر
41	34	7	0	0	3	2	21	5	6	0	4	0	جمع دانشکده
	41		0		5		26		6		4		جمع مراتب علمی



جدول 109 - وضعیت دانشجویی مقطع کارشناسی دانشکده علوم ریاضی و کامپیوتر به تفکیک رشته تحصیلی در سال تحصیلی 93 - 94

دانش آموختگان (92 - 93)				شاغل به تحصیل				پذیرفته شدگان				وضعیت دانشجویی نوع تحصیل	رشته تحصیلی
نوبت دوم		روزانه		نوبت دوم		روزانه		نوبت دوم		روزانه			
مرد	زن	مرد	زن	مرد	زن	مرد	زن	مرد	زن	مرد	زن		
1	3	3	5	9	14	57	76	0	1	5	10	علوم کامپیوتر	
1	1	2	9	5	17	63	108	1	3	7	27	آمار و کاربردها	
0	1	4	13	0	2	3	16	0	0	0	0	آمار	
0	3	7	24	8	59	86	143	0	4	3	30	ریاضیات و کاربردها	
0	0	2	5	0	9	4	8	0	0	0	0	ریاضی - گرایش کاربردی	
0	1	5	5	2	10	3	6	0	0	0	0	ریاضی - محض	
2	9	23	61	24	111	216	357	1	8	15	67	جمع دانشکده	

جدول 110 - وضعیت دانشجویی مقطع کارشناسی ارشد دانشکده علوم ریاضی و کامپیوتر به تفکیک رشته تحصیلی در سال تحصیلی 93 - 94

دانش آموختگان (92 - 93)				شاغل به تحصیل				پذیرفته شدگان				وضعیت دانشجویی نوع تحصیل	رشته تحصیلی
نوبت دوم		روزانه		نوبت دوم		روزانه		نوبت دوم		روزانه			
مرد	زن	مرد	زن	مرد	زن	مرد	زن	مرد	زن	مرد	زن		
0	1	2	1	0	1	14	8	0	0	3	2	آموزش ریاضی	
0	4	3	5	0	3	0	4	0	1	0	0	ریاضی کاربردی - تحقیق در عملیات	
0	0	0	0	0	1	9	12	0	1	4	7	ریاضی کاربردی	
0	2	1	8	3	13	14	22	1	2	4	6	ریاضی محض - آنالیز	
1	2	3	10	1	6	7	31	0	0	2	8	ریاضی محض - توپولوژی	
1	3	5	19	1	12	13	24	0	1	5	6	ریاضی محض - جبر	
0	0	0	9	2	1	8	16	0	0	2	6	آمار اقتصادی اجتماعی	
0	0	3	6	0	2	8	12	0	0	2	6	آمار ریاضی	
0	0	0	0	0	3	1	0	0	0	0	0	ریاضی محض	
2	12	17	58	7	42	74	129	1	5	22	41	جمع دانشکده	

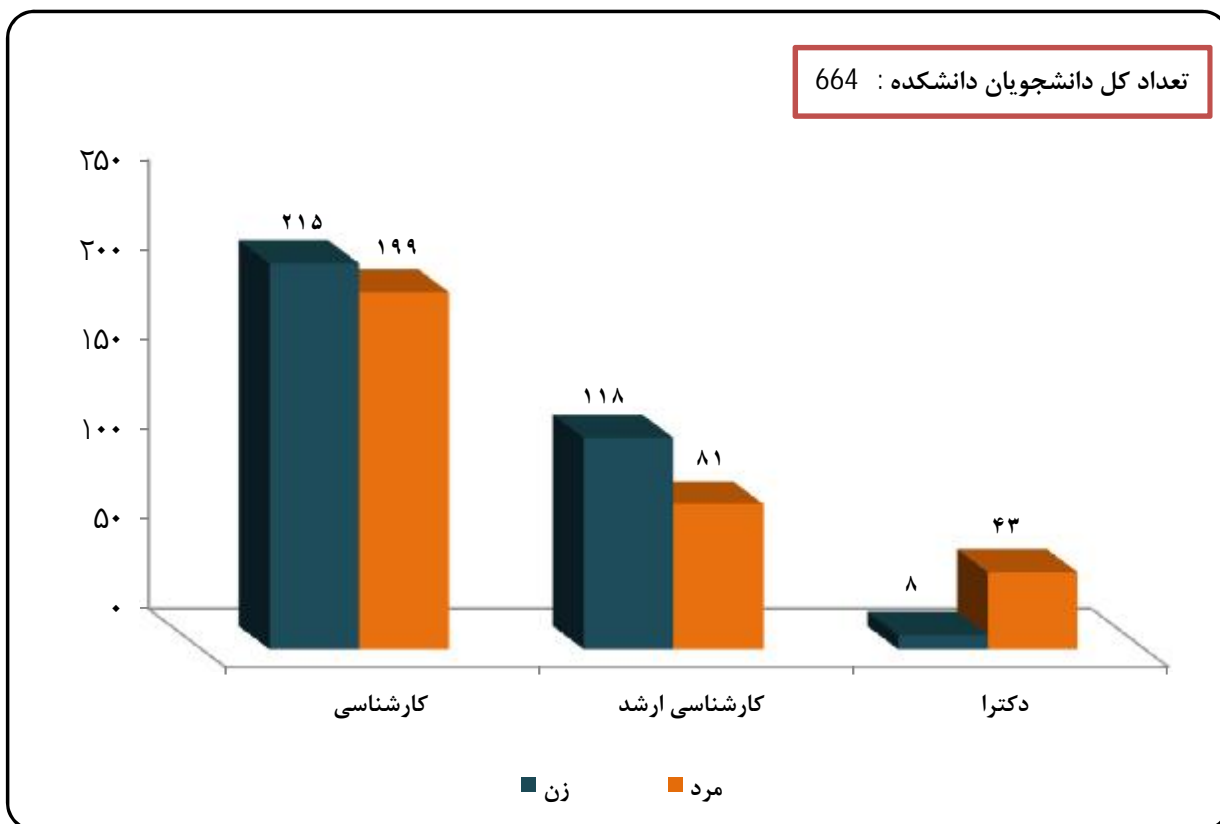
جدول 111 - وضعیت دانشجویی مقطع دکترای دانشکده علوم ریاضی و کامپیوتر به تفکیک رشته تحصیلی در سال تحصیلی 93 - 94

دانش آموختگان (92 - 93)				شاغل به تحصیل				پذیرفته شدگان				وضعیت دانشجویی نوع تحصیل	رشته تحصیلی
نوبت دوم		روزانه		نوبت دوم		روزانه		نوبت دوم		روزانه			
مرد	زن	مرد	زن	مرد	زن	مرد	زن	مرد	زن	مرد	زن		
0	0	2	0	0	0	11	11	0	0	2	4	آمار	
0	0	1	0	0	0	10	6	0	0	3	0	ریاضی - توپولوژی	
0	0	0	0	0	0	11	5	0	0	2	0	ریاضی - جبر	
0	0	0	0	0	0	7	4	0	0	1	0	ریاضی - آنالیز	
0	0	0	0	0	0	3	3	0	0	0	0	آموزش ریاضی	
0	0	0	0	0	0	5	3	0	0	0	0	تحقیق در عملیات	
0	0	3	0	0	0	47	32	0	0	8	4	جمع دانشکده	

دانشکده علوم زمین

نمودار 75 - تعداد کل دانشجویان دانشکده علوم زمین به تفکیک

مقطع تحصیلی و جنسیت در سال تحصیلی 93 - 94





جدول 112 - تعداد کل دانشجویان دانشکده علوم زمین در سال تحصیلی 93 - 94

جمع کل			نوبت دوم			روزانه			نوع تحصیل	مقطع تحصیلی
جمع	مرد	زن	جمع	مرد	زن	جمع	مرد	زن		
414	199	215	144	68	76	270	131	139	کارشناسی	
199	81	118	28	13	15	171	68	103	کارشناسی ارشد	
51	43	8	0	0	0	51	43	8	دکترا	
664	323	341	172	81	91	492	242	250	جمع دانشکده	

جدول 113 - تعداد کل پذیرفته شدگان دانشکده علوم زمین در سال تحصیلی 93 - 94

جمع کل			نوبت دوم			روزانه			نوع تحصیل	مقطع تحصیلی
جمع	مرد	زن	جمع	مرد	زن	جمع	مرد	زن		
66	16	50	18	5	13	48	11	37	کارشناسی	
69	28	41	3	2	1	66	26	40	کارشناسی ارشد	
15	12	3	0	0	0	15	12	3	دکترا	
150	56	94	21	7	14	129	49	80	جمع دانشکده	

جدول 114 - تعداد کل دانش آموختگان دانشکده علوم زمین در سال تحصیلی 92 - 93

جمع کل			نوبت دوم			روزانه			نوع تحصیل	مقطع تحصیلی
جمع	مرد	زن	جمع	مرد	زن	جمع	مرد	زن		
66	17	49	13	3	10	53	14	39	کارشناسی	
82	41	41	18	11	7	64	30	34	کارشناسی ارشد	
0	0	0	0	0	0	0	0	0	دکترا	
148	58	90	31	14	17	117	44	73	جمع دانشکده	

جدول 115 - اعضای هیات علمی دانشکده علوم زمین به تفکیک مرتبه علمی و گروه آموزشی در سال تحصیلی 93 - 94

جمع			م. آموزشیار		مربی		استادیار		دانشیار		استاد		مرتبه علمی	گروه آموزشی
جمع	مرد	زن	مرد	زن	مرد	زن	مرد	زن	مرد	زن	مرد	زن		
14	13	1	0	0	0	0	6	1	2	0	5	0	زمین شناسی	
10	9	1	0	0	2	0	3	0	4	1	0	0	جغرافیا و برنامه ریزی شهری	
4	4	0	0	0	2	0	1	0	1	0	0	0	سیستمهای اطلاعات جغرافیایی GIS	
28	26	2	0	0	4	0	10	1	7	1	5	0	جمع دانشکده	
	28		0		4		11		8		5		جمع مراتب علمی	



جدول 116 - وضعیت دانشجویی مقطع کارشناسی دانشکده علوم زمین به تفکیک رشته تحصیلی در سال تحصیلی 93 - 94

وضعیت دانشجویی		پذیرفته شدگان		شاغل به تحصیل		دانش آموختگان (92 - 93)	
		روزانه	نوبت دوم	روزانه	نوبت دوم	روزانه	نوبت دوم
رشته تحصیلی	نوع تحصیل	مرد	زن	مرد	زن	مرد	زن
		زمین شناسی		4	3	37	34
جغرافیا و برنامه ریزی شهری		1	10	31	42	11	21
جمع دانشکده		5	13	68	76	14	39

جدول 117 - وضعیت دانشجویی مقطع کارشناسی ارشد دانشکده علوم زمین به تفکیک رشته تحصیلی در سال تحصیلی 93 - 94

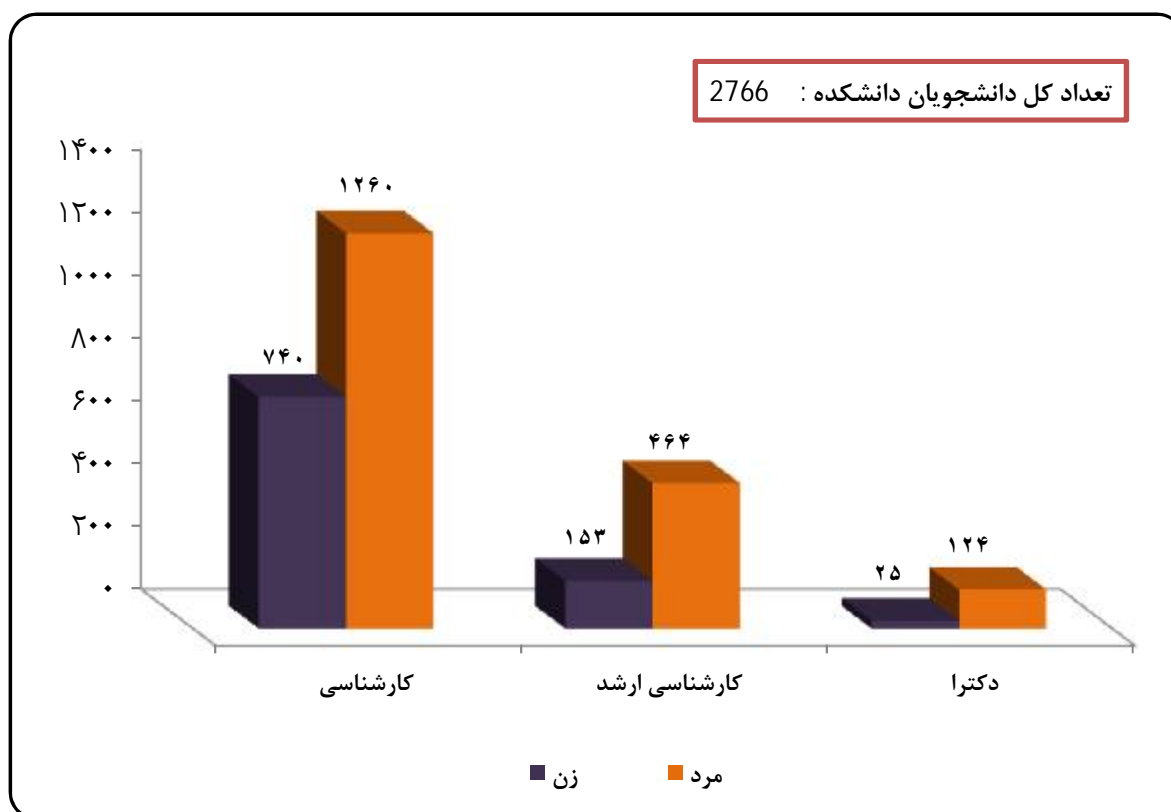
وضعیت دانشجویی		پذیرفته شدگان		شاغل به تحصیل		دانش آموختگان (92 - 93)	
		روزانه	نوبت دوم	روزانه	نوبت دوم	روزانه	نوبت دوم
رشته تحصیلی	نوع تحصیل	مرد	زن	مرد	زن	مرد	زن
		زمین شناسی - آب شناسی (هیدروژئولوژی)		0	0	2	3
زمین شناسی - نفت		0	0	3	1	5	5
زمین شناسی اقتصادی		0	0	0	0	1	2
زمین شناسی - زیست محیطی		0	0	0	1	0	0
زمین ساخت - تکتونیک		0	0	2	13	0	0
جغرافیا و برنامه ریزی شهری		0	0	4	3	12	15
جغرافیا و برنامه ریزی روستایی		0	0	3	4	0	0
جغرافیا و برنامه ریزی روستایی - مدیریت توسعه پایدار روستایی		2	0	9	13	0	0
جغرافیا و برنامه ریزی شهری - آمایش شهری		0	1	6	6	0	0
سیستم اطلاعات جغرافیایی - منابع آب و خاک		0	0	6	2	6	6
سیستم اطلاعات جغرافیایی - مطالعات آب و خاک		0	0	2	4	0	0
سنجش از دور و GIS		0	0	2	1	0	0
سنجش از دور و سیستم اطلاعات جغرافیایی		0	0	0	1	0	0
سنجش از دور - زمین شناختی		0	0	2	7	0	0
جمع دانشکده		2	1	26	40	30	34

جدول 118 - وضعیت دانشجویی مقطع دکتری دانشکده علوم زمین به تفکیک رشته تحصیلی در سال تحصیلی 93 - 94

وضعیت دانشجویی		پذیرفته شدگان		شاغل به تحصیل		دانش آموختگان (92 - 93)	
		روزانه	نوبت دوم	روزانه	نوبت دوم	روزانه	نوبت دوم
رشته تحصیلی	نوع تحصیل	مرد	زن	مرد	زن	مرد	زن
		زمین شناسی - آب شناسی		0	0	15	1
زمین شناسی - نفت		0	0	15	1	0	0
زمین شناسی اقتصادی		0	0	4	3	0	0
جغرافیا و برنامه ریزی شهری		0	0	9	3	0	0
جمع دانشکده		0	0	43	8	0	0

دانشکده فنی و مهندسی

نمودار 76 - تعداد کل دانشجویان دانشکده فنی و مهندسی به تفکیک مقطع تحصیلی و جنسیت در سال تحصیلی 93 - 94





جدول 119 - تعداد کل دانشجویان دانشکده فنی و مهندسی در سال تحصیلی 93 - 94

جمع کل			نوبت دوم			روزانه			نوع تحصیل	مقطع تحصیلی
جمع	مرد	زن	جمع	مرد	زن	جمع	مرد	زن		
2000	1260	740	902	571	331	1098	689	409	کارشناسی	
617	464	153	132	106	26	485	358	127	کارشناسی ارشد	
149	124	25	0	0	0	149	124	25	دکترا	
2766	1848	918	1034	677	357	1732	1171	561	جمع دانشکده	

جدول 120 - تعداد کل پذیرفته شدگان دانشکده فنی و مهندسی در سال تحصیلی 93 - 94

جمع کل			نوبت دوم			روزانه			نوع تحصیل	مقطع تحصیلی
جمع	مرد	زن	جمع	مرد	زن	جمع	مرد	زن		
320	215	105	106	74	32	214	141	73	کارشناسی	
214	157	57	31	24	7	183	133	50	کارشناسی ارشد	
36	27	9	0	0	0	36	27	9	دکترا	
570	399	171	137	98	39	433	301	132	جمع دانشکده	

جدول 121 - تعداد کل دانش آموختگان دانشکده فنی و مهندسی در سال تحصیلی 92 - 93

جمع کل			نوبت دوم			روزانه			نوع تحصیل	مقطع تحصیلی
جمع	مرد	زن	جمع	مرد	زن	جمع	مرد	زن		
302	178	124	85	51	34	217	127	90	کارشناسی	
183	140	43	36	30	6	147	110	37	کارشناسی ارشد	
7	7	0	0	0	0	7	7	0	دکترا	
492	325	167	121	81	40	371	244	127	جمع دانشکده	

جدول 122 - اعضای هیات علمی دانشکده فنی و مهندسی به تفکیک مرتبه علمی و گروه آموزشی در سال تحصیلی 93 - 94

جمع			م. آموزشیار		مریی		استادیار		دانشیار		استاد		مرتبه علمی	گروه آموزشی
جمع	مرد	زن	مرد	زن	مرد	زن	مرد	زن	مرد	زن	مرد	زن		
14	14	0	0	0	3	0	6	0	3	0	2	0	عمران	
25	22	3	0	0	5	2	10	1	6	0	1	0	برق	
25	25	0	0	0	5	0	12	0	5	0	3	0	مکانیک	
13	12	1	0	0	1	0	9	1	1	0	1	0	مواد	
8	5	3	0	0	3	1	1	2	1	0	0	0	کامپیوتر	
7	5	2	0	0	4	1	1	1	0	0	0	0	معماری	
92	83	9	0	0	21	4	39	5	16	0	7	0	جمع دانشکده	
	92		0		25		44		16		7		جمع مراتب علمی	



جدول 123 - وضعيت دانشجويي مقطع کارشناسي دانشکده فني و مهندسي به تفکيک رشته تحصيلي در سال تحصيلي 93 - 94

رشته تحصيلي		نوع تحصيل		وضعيت دانشجويي		پذيرفته شدگان		شاغل به تحصيل		دانش آموختگان (92 - 93)	
				روزانه	نوبت دوم	روزانه	نوبت دوم	روزانه	نوبت دوم	روزانه	نوبت دوم
مرد	زن	مرد	زن	مرد	زن	مرد	زن	مرد	زن	مرد	زن
مهندسي برق - قدرت	2	23	3	8	3	2	23	100	33	19	7
مهندسي برق - الكترونيک	15	12	8	10	8	15	12	98	59	14	8
مهندسي مکانیک	2	58	4	33	4	2	58	129	42	9	1
مهندسي مکانیک - طراحي جامدات	0	0	0	0	0	0	0	3	2	11	4
مهندسي مکانیک - حرارت و سيالات	0	0	0	0	0	0	0	7	0	21	1
مهندسي عمران	8	29	3	13	3	8	29	101	68	19	15
مهندسي مواد - متالورژي صنعتي	12	9	2	3	2	12	9	81	45	20	15
مهندسي کامپيوتر - نرم افزار	16	10	7	5	7	16	10	70	95	10	19
مهندسي معماري	18	2	5	2	5	18	2	34	59	4	20
جمع دانشکده	73	141	32	74	32	73	141	689	409	127	90

جدول 124 - وضعيت دانشجويي مقطع کارشناسي ارشد دانشکده فني و مهندسي به تفکيک رشته تحصيلي در سال تحصيلي 94 - 93

رشته تحصيلي		نوع تحصيل		وضعيت دانشجويي		پذيرفته شدگان		شاغل به تحصيل		دانش آموختگان (92 - 93)	
				روزانه	نوبت دوم	روزانه	نوبت دوم	روزانه	نوبت دوم	روزانه	نوبت دوم
مرد	زن	مرد	زن	مرد	زن	مرد	زن	مرد	زن	مرد	زن
مهندسي برق - قدرت	4	20	4	4	0	4	0	15	0	18	6
مهندسي برق - الكترونيک	8	17	0	4	0	8	0	12	5	14	8
مهندسي برق - مخابرات	3	1	0	2	0	3	0	4	2	0	0
مهندسي برق - کنترل	2	5	0	1	0	2	0	1	0	0	0
مهندسي سيستمهاي انرژي	0	7	0	0	0	0	0	0	0	0	0
مهندسي مکانیک - تبديل انرژي	0	18	1	2	1	0	1	16	3	16	2
مهندسي مکانیک - طراحي کاربردي	2	15	0	4	0	2	0	17	3	11	2
مهندسي مگاترونيک	0	4	0	0	0	0	0	0	0	0	0
مهندسي عمران - سازه هاي هيدروليکي	0	0	0	0	0	0	0	9	5	2	3
مهندسي عمران - مهندسي آب وسازه هاي هيدروليکي	5	4	1	1	1	5	4	4	5	1	1
مهندسي عمران - مهندسي ومديريت منابع آب	4	4	0	2	0	4	4	2	0	0	0
مهندسي عمران - ژئوتکننيک	3	7	1	2	1	3	7	2	1	0	0
مهندسي عمران - راه و ترابري	0	0	0	0	0	0	0	10	2	6	0
مهندسي عمران - مکانیک خاک و پي	0	0	0	0	0	0	0	7	2	4	0
مهندسي عمران - سازه	1	9	1	2	1	1	9	29	7	4	2
مهندسي عمران - آب	0	0	0	0	0	0	0	8	7	4	2
مهندسي کامپيوتر - هوش مصنوعي و رباتيک	11	7	1	0	1	11	7	14	22	5	4
مهندسي مواد - شناسايي و انتخاب مواد	4	8	2	0	2	4	8	15	14	3	5
مهندسي مواد - جوشکاري	0	7	0	0	0	0	7	13	2	12	0
جمع دانشکده	47	133	7	24	7	47	133	358	127	110	37

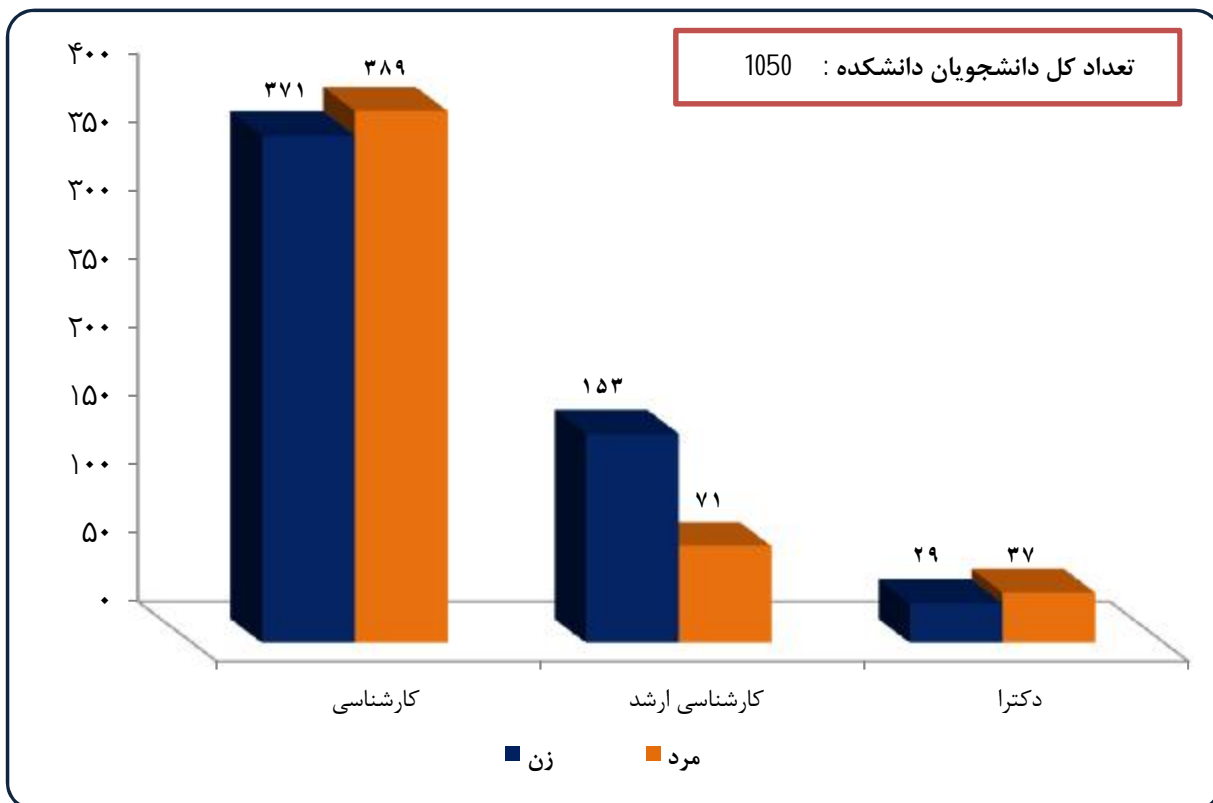


جدول 125 - وضعیت دانشجویی مقطع دکترای دانشکده فنی و مهندسی به تفکیک رشته تحصیلی در سال تحصیلی 94 - 93

دانش آموختگان (92 - 93)				شاغل به تحصیل				پذیرفته شدگان				وضعیت دانشجویی نوع تحصیل	رشته تحصیلی
نوبت دوم		روزانه		نوبت دوم		روزانه		نوبت دوم		روزانه			
مرد	زن	مرد	زن	مرد	زن	مرد	زن	مرد	زن	مرد	زن		
0	0	0	0	0	0	19	11	0	0	3	3		مهندسی برق - الکترونیک
0	0	4	0	0	0	33	1	0	0	8	0		مهندسی برق - قدرت
0	0	0	0	0	0	16	1	0	0	0	0		مهندسی مکانیک - طراحی کاربردی
0	0	0	0	0	0	5	0	0	0	0	0		مهندسی مکانیک - طراحی کاربردی (دینامیک جامدات)
0	0	0	0	0	0	7	2	0	0	4	0		مهندسی مکانیک - طراحی کاربردی (کنترل و ارتعاشات)
0	0	3	0	0	0	5	2	0	0	0	0		مهندسی مکانیک - حرارت و سیالات
0	0	0	0	0	0	19	3	0	0	6	1		مهندسی مکانیک - تبدیل انرژی
0	0	0	0	0	0	14	0	0	0	0	0		مهندسی عمران - آب
0	0	0	0	0	0	3	3	0	0	3	3		مهندسی عمران - مهندسی و مدیریت منابع آب
0	0	0	0	0	0	3	2	0	0	3	2		مهندسی متالوژی و مواد
0	0	7	0	0	0	124	25	0	0	27	9		جمع دانشکده

دانشکده کشاورزی

نمودار 77 - تعداد کل دانشجویان دانشکده کشاورزی به تفکیک مقطع تحصیلی و جنسیت در سال تحصیلی 93 - 94





جدول 126 - تعداد کل دانشجویان دانشکده کشاورزی در سال تحصیلی 94 - 93

جمع کل			نوبت دوم			روزانه			نوع تحصیل
جمع	مرد	زن	جمع	مرد	زن	جمع	مرد	زن	
760	389	371	200	85	115	560	304	256	مقطع تحصیلی کارشناسی
224	71	153	45	16	29	179	55	124	کارشناسی ارشد
66	37	29	0	0	0	66	37	29	دکترا
1050	497	553	245	101	144	805	396	409	جمع دانشکده

جدول 127 - تعداد کل پذیرفته شدگان دانشکده کشاورزی در سال تحصیلی 94 - 93

جمع کل			نوبت دوم			روزانه			نوع تحصیل
جمع	مرد	زن	جمع	مرد	زن	جمع	مرد	زن	
128	37	91	13	6	7	115	31	84	مقطع تحصیلی کارشناسی
76	21	55	3	2	1	73	19	54	کارشناسی ارشد
15	8	7	0	0	0	15	8	7	دکترا
219	66	153	16	8	8	203	58	145	جمع دانشکده

جدول 128 - تعداد کل دانش آموختگان دانشکده کشاورزی در سال تحصیلی 93 - 92

جمع کل			نوبت دوم			روزانه			نوع تحصیل
جمع	مرد	زن	جمع	مرد	زن	جمع	مرد	زن	
97	46	51	15	1	14	82	45	37	مقطع تحصیلی کارشناسی
90	24	66	11	5	6	79	19	60	کارشناسی ارشد
7	3	4	0	0	0	7	3	4	دکترا
194	73	121	26	6	20	168	67	101	جمع دانشکده

جدول 129 - اعضای هیات علمی دانشکده کشاورزی به تفکیک مرتبه علمی و گروه آموزشی در سال تحصیلی 94 - 93

جمع			م. آموزشیار		مربی		استادیار		دانشیار		استاد		مرتبه علمی
جمع	مرد	زن	مرد	زن	مرد	زن	مرد	زن	مرد	زن	مرد	زن	
11	7	4	0	0	0	1	4	3	2	0	1	0	گروه آموزشی باغبانی
11	9	2	0	0	1	0	5	2	3	0	0	0	خاکشناسی
11	9	2	0	0	0	1	3	1	4	0	2	0	گیاهپزشکی
14	12	2	0	0	1	0	6	2	4	0	1	0	زراعت
10	10	0	0	0	0	0	8	0	2	0	0	0	ماشینهای کشاورزی
57	47	10	0	0	2	2	26	8	15	0	4	0	جمع دانشکده
57			0		4		34		15		4		جمع مراتب علمی



جدول 130 - وضعیت دانشجویی مقطع کارشناسی دانشکده کشاورزی به تفکیک رشته تحصیلی در سال تحصیلی 93 - 94

نوبت دوم		روزانه		نوبت دوم		روزانه		نوبت دوم		روزانه		وضعیت دانشجویی	
												نوع تحصيل	
مرد	زن	مرد	زن	مرد	زن	مرد	زن	مرد	زن	مرد	زن		
0	0	0	0	7	24	7	2	0	0	0	0	مهندسی کشاورزی - زراعت و اصلاح نباتات	
0	0	5	6	0	1	44	32	0	1	3	8	مهندسی کشاورزی - زراعت و اصلاح نباتات - اصلاح نباتات	
0	0	5	6	1	8	28	32	0	1	1	9	مهندسی کشاورزی - زراعت و اصلاح نباتات - زراعت	
0	3	8	8	10	17	46	53	2	0	0	20	مهندسی کشاورزی - گیاه پزشکی	
0	2	12	2	23	11	71	21	2	2	0	0	مهندسی کشاورزی - مکانیک ماشینهای کشاورزی	
0	0	0	0	0	0	19	8	0	0	19	8	مهندسی کشاورزی - مهندسی مکانیک بیوسیستم	
0	0	0	0	0	1	0	0	0	0	0	0	مهندسی کشاورزی - ماشینهای کشاورزی	
0	0	7	8	3	4	53	30	0	0	0	0	مهندسی کشاورزی - خاک شناسی	
1	5	0	0	25	27	4	19	0	2	4	18	مهندسی کشاورزی - علوم خاک (علوم ومهندسی خاک)	
0	4	8	7	16	22	32	59	2	1	4	21	مهندسی کشاورزی - باغبانی	
1	14	45	37	85	115	304	256	6	7	31	84	جمع دانشکده	

جدول 131 - وضعیت دانشجویی مقطع کارشناسی ارشد دانشکده کشاورزی به تفکیک رشته تحصیلی در سال تحصیلی 93 - 94

نوبت دوم		روزانه		نوبت دوم		روزانه		نوبت دوم		روزانه		وضعیت دانشجویی	
												نوع تحصيل	
مرد	زن	مرد	زن	مرد	زن	مرد	زن	مرد	زن	مرد	زن		
0	1	3	6	2	7	6	16	0	0	2	4	مهندسی کشاورزی - زراعت	
0	1	0	5	0	5	3	14	0	0	0	6	مهندسی کشاورزی - اصلاح نباتات	
1	1	2	6	1	0	2	7	0	0	0	4	مهندسی کشاورزی - اکولوژیک	
0	0	0	0	1	0	0	0	1	0	0	0	مهندسی کشاورزی - خاکشناسی	
0	0	1	8	3	2	4	8	0	0	0	4	مهندسی کشاورزی - علوم خاک - شیمی و حاصلخیزی خاک	
1	2	2	2	1	3	1	7	0	0	0	3	مهندسی کشاورزی - علوم خاک - پیدایش، رده بندی و ارزیابی خاک	
0	0	2	4	2	4	0	9	0	0	0	3	مهندسی کشاورزی - علوم خاک - فیزیک و حفاظت خاک	
0	0	0	0	1	2	1	3	1	0	0	0	مهندسی کشاورزی - علوم خاک - بیولوژی و بیوتکنولوژی خاک	
2	0	6	4	2	1	9	4	0	0	0	0	مهندسی کشاورزی - مکانیزاسیون کشاورزی	
0	0	0	0	0	0	2	1	0	0	2	1	مهندسی کشاورزی - مکانیزاسیون کشاورزی - انرژی	
0	0	0	0	0	0	0	3	0	0	0	3	مهندسی کشاورزی - مکانیزاسیون کشاورزی - مدیریت و تحلیل سامانه ها	
0	0	0	0	0	0	3	0	0	0	3	0	مهندسی کشاورزی - مکانیزاسیون کشاورزی - بازیافت و مدیریت پسماند	



ادامه جدول 131 - وضعیت دانشجویی مقطع کارشناسی ارشد دانشکده کشاورزی به تفکیک رشته تحصیلی در سال تحصیلی 93 - 94

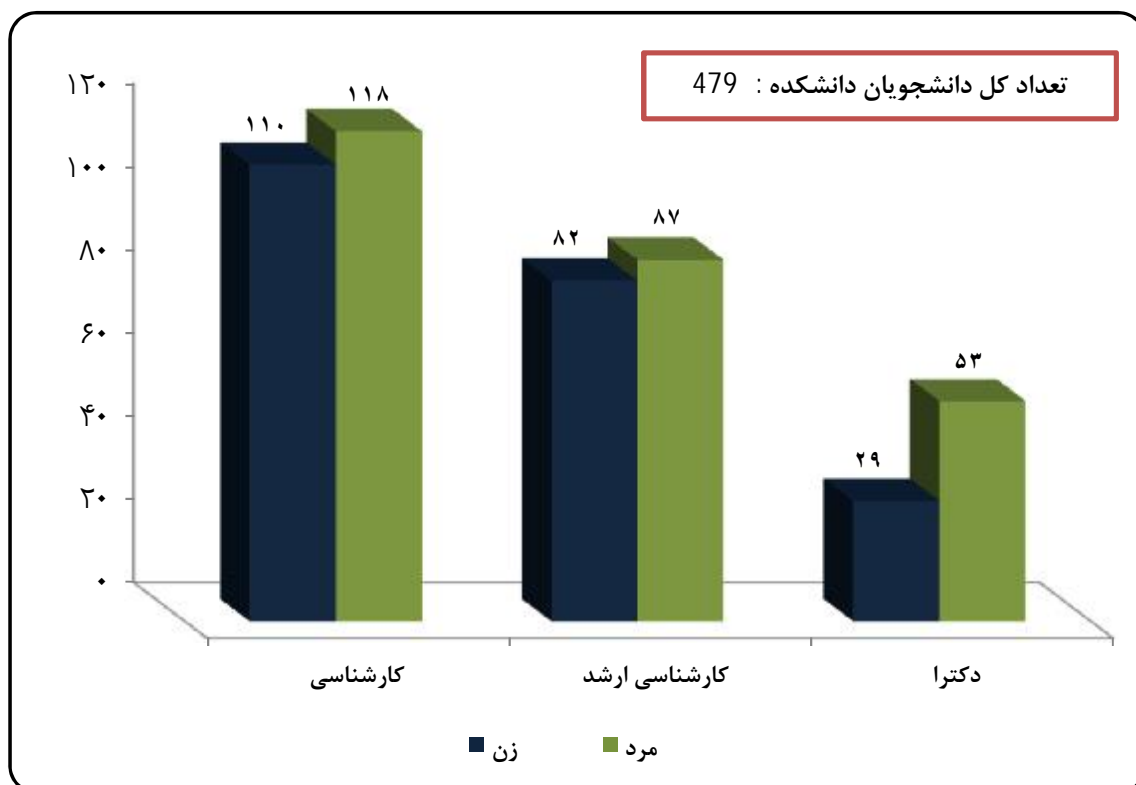
نوبت دوم		روزانه		نوبت دوم		روزانه		نوبت دوم		روزانه		وضعیت دانشجویی	
												نوع تحصیل	
مرد	زن	مرد	زن	مرد	زن	مرد	زن	مرد	زن	مرد	زن	رشته تحصیلی	
4	5	16	35	13	24	31	72	2	0	7	28	جمع از صفحه قبل	
0	0	0	0	0	0	6	1	0	0	0	0	مهندسی کشاورزی - مکانیک ماشین آلات کشاورزی	
0	0	0	0	0	0	1	1	0	0	1	1	مهندسی کشاورزی - مهندسی مکانیک بیوسیستم - انرژیهای تجدید پذیر	
0	0	0	0	0	0	3	0	0	0	3	0	مهندسی کشاورزی - مهندسی مکانیک بیوسیستم - فناوری پس از برداشت	
0	0	0	0	0	0	1	1	0	0	1	1	مهندسی کشاورزی - مهندسی مکانیک بیوسیستم - طراحی و ساخت	
0	0	0	1	1	0	1	4	0	0	0	0	مهندسی کشاورزی - علوم باغبانی - گیاهان زینتی	
0	0	0	0	0	1	2	9	0	1	1	5	مهندسی کشاورزی - علوم باغبانی - میوه کاری	
0	0	1	6	0	0	2	11	0	0	1	5	مهندسی کشاورزی - علوم باغبانی - سبزی کاری	
0	0	0	2	0	0	2	9	0	0	2	6	مهندسی کشاورزی - علوم باغبانی - گیاهان دارویی، ادویه ای و نوشابه ای	
0	0	0	0	1	0	0	0	0	0	0	0	مهندسی کشاورزی - علوم باغبانی	
0	1	2	13	0	4	5	10	0	0	2	3	مهندسی کشاورزی - حشره شناسی	
1	0	0	3	1	0	1	6	0	0	1	5	مهندسی کشاورزی - بیماری شناسی گیاهی	
5	6	19	60	16	29	55	124	2	1	19	54	جمع دانشکده	

جدول 132 - وضعیت دانشجویی مقطع دکترای دانشکده کشاورزی به تفکیک رشته تحصیلی در سال تحصیلی 93 - 94

نوبت دوم		روزانه		نوبت دوم		روزانه		نوبت دوم		روزانه		وضعیت دانشجویی	
												نوع تحصیل	
مرد	زن	مرد	زن	مرد	زن	مرد	زن	مرد	زن	مرد	زن	رشته تحصیلی	
0	0	1	3	0	0	5	7	0	0	0	0	حشره شناسی	
0	0	0	0	0	0	4	3	0	0	0	0	زراعت	
0	0	0	1	0	0	5	3	0	0	4	3	زراعت - فیزیولوژی گیاهان زراعی	
0	0	0	0	0	0	8	5	0	0	0	0	علوم خاک - خاکشناسی	
0	0	0	0	0	0	2	1	0	0	0	0	علوم خاک - پیدایش، رده بندی و ارزیابی خاک	
0	0	0	0	0	0	1	1	0	0	0	0	علوم خاک - فیزیک و حفاظت خاک	
0	0	0	0	0	0	2	4	0	0	0	0	علوم باغبانی - میوه کاری	
0	0	2	0	0	0	6	1	0	0	0	0	مکانیزاسیون کشاورزی	
0	0	0	0	0	0	4	4	0	0	4	4	مکانیزاسیون کشاورزی - مهندسی پس از برداشت	
0	0	3	4	0	0	37	29	0	0	8	7	جمع دانشکده	

دانشکده مهندسی علوم آب

نمودار 78 - تعداد کل دانشجویان دانشکده مهندسی علوم آب به تفکیک مقطع تحصیلی و جنسیت در سال تحصیلی 93 - 94





جدول 133 - تعداد کل دانشجویان دانشکده مهندسی علوم آب در سال تحصیلی 93 - 94

جمع کل			نوبت دوم			روزانه			نوع تحصیل
جمع	مرد	زن	جمع	مرد	زن	جمع	مرد	زن	
228	118	110	74	38	36	154	80	74	مقطع تحصیلی کارشناسی
169	87	82	31	14	17	138	73	65	کارشناسی ارشد
82	53	29	0	0	0	82	53	29	دکترا
479	258	221	105	52	53	374	206	168	جمع دانشکده

جدول 134 - تعداد کل پذیرفته شدگان دانشکده مهندسی علوم آب در سال تحصیلی 93 - 94

جمع کل			نوبت دوم			روزانه			نوع تحصیل
جمع	مرد	زن	جمع	مرد	زن	جمع	مرد	زن	
64	20	44	31	14	17	33	6	27	مقطع تحصیلی کارشناسی
66	37	29	9	3	6	57	34	23	کارشناسی ارشد
20	14	6	0	0	0	20	14	6	دکترا
150	71	79	40	17	23	110	54	56	جمع دانشکده

جدول 135 - تعداد کل دانش آموختگان دانشکده مهندسی علوم آب در سال تحصیلی 92 - 93

جمع کل			نوبت دوم			روزانه			نوع تحصیل
جمع	مرد	زن	جمع	مرد	زن	جمع	مرد	زن	
40	22	18	6	3	3	34	19	15	مقطع تحصیلی کارشناسی
80	40	40	14	3	11	66	37	29	کارشناسی ارشد
18	10	8	0	0	0	18	10	8	دکترا
138	72	66	20	6	14	118	66	52	جمع دانشکده

جدول 136 - اعضای هیات علمی دانشکده مهندسی علوم آب به تفکیک مرتبه علمی و گروه آموزشی در سال تحصیلی 93 - 94

مرتبه علمی		استاد		دانشیار		استادیار		مربی		م. آموزشیار		گروه آموزشی
مرد	زن	مرد	زن	مرد	زن	مرد	زن	مرد	زن	مرد	زن	
4	0	0	0	4	0	0	0	0	0	0	0	سازه های آبی
3	0	1	0	2	3	0	0	0	0	0	0	آبیاری و زهکشی
1	0	1	0	2	0	0	0	0	0	0	0	هیدرولوژی و منابع آب
8	0	2	0	8	3	0	0	0	0	0	0	جمع دانشکده
8	0	2	0	11	3	0	0	0	0	0	0	جمع مراتب علمی



جدول 137 - وضعیت دانشجویی مقطع کارشناسی دانشکده مهندسی علوم آب به تفکیک رشته تحصیلی در سال تحصیلی 93 - 94

وضعیت دانشجویی		نوع تحصیل		پذیرفته شدگان				شاغل به تحصیل				دانش آموختگان (92 - 93)		
				روزانه		نوبت دوم		روزانه		نوبت دوم				
رشته تحصیلی	مرد	زن	مرد	زن	مرد	زن	مرد	زن	مرد	زن	مرد	زن	نوبت دوم	روزانه
مهندسی کشاورزی - آب	0	0	1	3	50	30	13	14	19	15	3	3		
علوم ومهندسی آب	6	27	13	14	30	44	25	22	0	0	0	0		
جمع دانشکده	6	27	14	17	80	74	38	36	19	15	3	3		

جدول 138 - وضعیت دانشجویی مقطع کارشناسی ارشد دانشکده مهندسی علوم آب به تفکیک رشته تحصیلی در سال تحصیلی 93 - 94

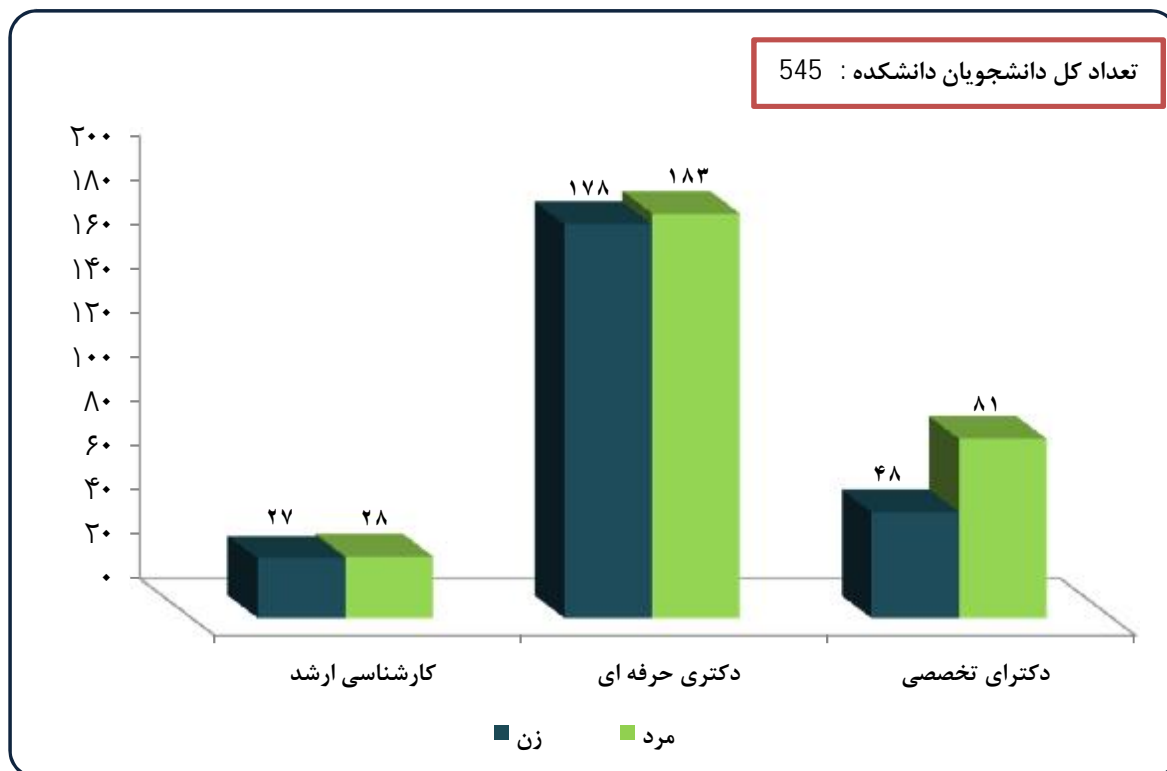
وضعیت دانشجویی		نوع تحصیل		پذیرفته شدگان				شاغل به تحصیل				دانش آموختگان (92 - 93)		
				روزانه		نوبت دوم		روزانه		نوبت دوم				
رشته تحصیلی	مرد	زن	مرد	زن	مرد	زن	مرد	زن	مرد	زن	مرد	زن	نوبت دوم	روزانه
مهندسی کشاورزی - آبیاری و زهکشی	4	6	1	1	12	15	2	3	15	9	1	5		
مهندسی عمران - مهندسی محیط زیست	3	4	0	1	11	8	2	1	7	4	1	1		
مهندسی کشاورزی - سازه های آبی	13	5	2	3	22	18	6	7	3	12	0	5		
مهندسی آب و سازه های هیدرولیکی	11	2	0	0	11	2	0	0	0	0	0	0		
مهندسی کشاورزی - منابع آب	3	6	0	1	7	15	2	4	7	3	1	0		
مهندسی عمران - مهندسی رودخانه	0	0	0	0	10	7	2	2	5	1	0	0		
جمع دانشکده	34	23	3	6	73	65	14	17	37	29	3	11		

جدول 139 - وضعیت دانشجویی مقطع دکترای دانشکده مهندسی علوم آب به تفکیک رشته تحصیلی در سال تحصیلی 93 - 94

وضعیت دانشجویی		نوع تحصیل		پذیرفته شدگان				شاغل به تحصیل				دانش آموختگان (92 - 93)		
				روزانه		نوبت دوم		روزانه		نوبت دوم				
رشته تحصیلی	مرد	زن	مرد	زن	مرد	زن	مرد	زن	مرد	زن	مرد	زن	نوبت دوم	روزانه
آبیاری و زهکشی	4	3	0	0	18	13	0	0	4	0	0	0		
سازه های آبی	5	2	0	0	20	14	0	0	2	5	0	0		
هیدرولوژی - منابع آب (علوم آب - منابع آب)	5	1	0	0	15	2	0	0	4	3	0	0		
جمع دانشکده	14	6	0	0	53	29	0	0	10	8	0	0		

دانشکده دامپزشکی

نمودار 79 - تعداد کل دانشجویان دانشکده دامپزشکی به تفکیک مقطع تحصیلی و جنسیت در سال تحصیلی 93 - 94





جدول 140 - تعداد کل دانشجویان دانشکده دامپزشکی در سال تحصیلی 93 - 94

جمع کل			نوبت دوم			روزانه			نوع تحصیل
جمع	مرد	زن	جمع	مرد	زن	جمع	مرد	زن	
55	28	27	2	2	0	53	26	27	مقطع تحصیلی
361	183	178	182	84	98	179	99	80	کارشناسی ارشد
129	81	48	0	0	0	129	81	48	دکتری حرفه ای
545	292	253	184	86	98	361	206	155	دکترای تخصصی
									جمع دانشکده

جدول 141 - تعداد کل پذیرفته شدگان دانشکده دامپزشکی در سال تحصیلی 93 - 94

جمع کل			نوبت دوم			روزانه			نوع تحصیل
جمع	مرد	زن	جمع	مرد	زن	جمع	مرد	زن	
24	13	11	0	0	0	24	13	11	مقطع تحصیلی
45	32	13	23	17	6	22	15	7	کارشناسی ارشد
32	19	13	0	0	0	32	19	13	دکتری حرفه ای
101	64	37	23	17	6	78	47	31	دکترای تخصصی
									جمع دانشکده

جدول 142 - تعداد کل دانش آموختگان دانشکده دامپزشکی در سال تحصیلی 92 - 93

جمع کل			نوبت دوم			روزانه			نوع تحصیل
جمع	مرد	زن	جمع	مرد	زن	جمع	مرد	زن	
19	5	14	4	0	4	15	5	10	مقطع تحصیلی
74	25	49	28	9	19	46	16	30	کارشناسی ارشد
16	12	4	0	0	0	16	12	4	دکتری حرفه ای
109	42	67	32	9	23	77	33	44	دکترای تخصصی
									جمع دانشکده

جدول 143 - اعضای هیات علمی دانشکده دامپزشکی به تفکیک مرتبه علمی و گروه آموزشی در سال تحصیلی 93 - 94

جمع			م. آموزشیار		مربی		استادیار		دانشیار		استاد		مرتبه علمی
جمع	مرد	زن	مرد	زن	مرد	زن	مرد	زن	مرد	زن	مرد	زن	
15	12	3	0	0	1	0	3	3	6	0	2	0	گروه آموزشی
25	22	3	0	0	0	0	3	3	11	0	8	0	علوم پایه
13	9	4	0	0	0	0	3	3	4	1	2	0	علوم درمانگاهی
4	4	0	0	0	0	0	0	0	3	0	1	0	پاتوبیولوژی
57	47	10	0	0	1	0	9	9	24	1	13	0	بهداشت و کنترل مواد غذایی
	57		0		1		18		25		13		جمع دانشکده
													جمع مراتب علمی



جدول 144 - وضعیت دانشجویی مقطع کارشناسی ارشد دانشکده دامپزشکی به تفکیک رشته تحصیلی در سال تحصیلی 93 - 94

وضعیت دانشجویی		نوع تحصیل		پذیرفته شدگان				شاغل به تحصیل				دانش آموختگان (92 - 93)	
				روزانه		نوبت دوم		روزانه		نوبت دوم		روزانه	
مرد	زن	مرد	زن	مرد	زن	مرد	زن	مرد	زن	مرد	زن	مرد	زن
0	0	4	3	0	0	5	6	0	0	2	4	2	0
0	0	2	2	1	0	5	7	0	0	3	2	1	0
0	0	3	3	0	0	10	6	0	0	0	4	1	0
0	0	4	3	0	0	6	8	0	0	0	0	0	0
0	0	13	11	0	0	26	27	2	0	5	10	2	4

جدول 145 - وضعیت دانشجویی مقطع دکتری حرفه ای دانشکده دامپزشکی به تفکیک رشته تحصیلی در سال تحصیلی 93 - 94

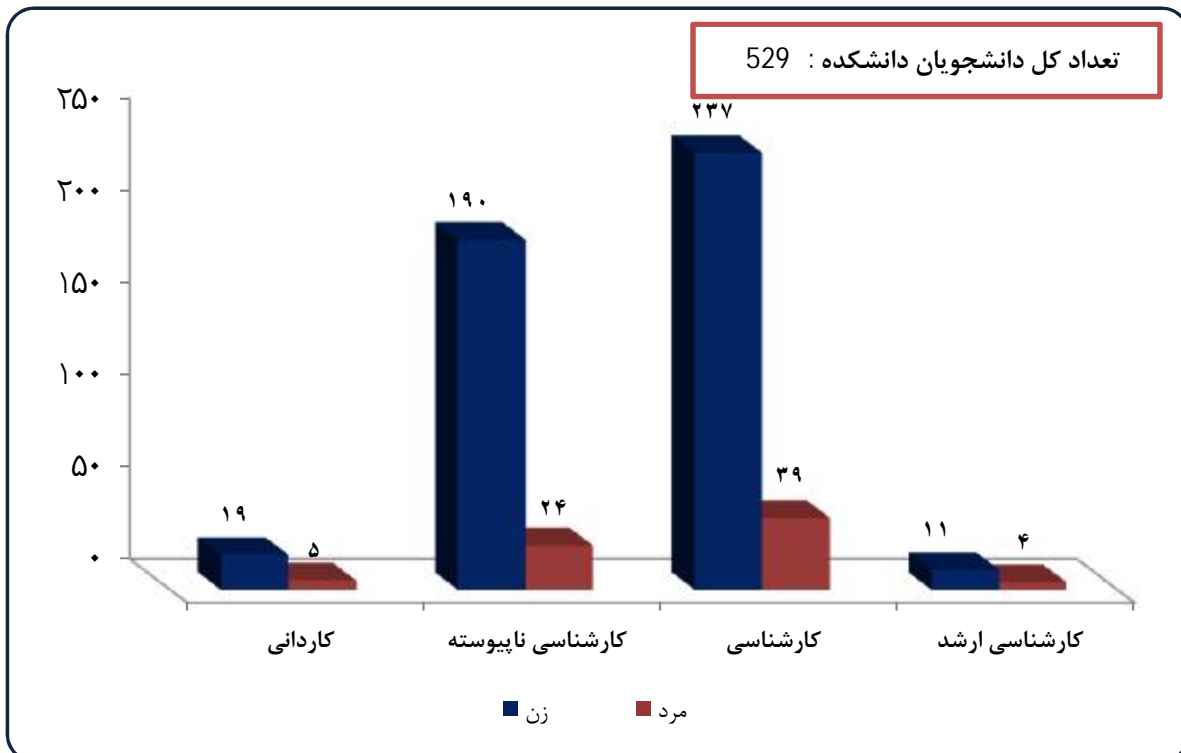
وضعیت دانشجویی		نوع تحصیل		پذیرفته شدگان				شاغل به تحصیل				دانش آموختگان (92 - 93)	
				روزانه		نوبت دوم		روزانه		نوبت دوم		روزانه	
مرد	زن	مرد	زن	مرد	زن	مرد	زن	مرد	زن	مرد	زن	مرد	زن
7	15	6	17	80	99	98	84	30	16	19	9	7	15
7	15	6	17	80	99	98	84	30	16	19	9	7	15

جدول 146 - وضعیت دانشجویی مقطع دکترای تخصصی دانشکده دامپزشکی به تفکیک رشته تحصیلی در سال تحصیلی 93 - 94

وضعیت دانشجویی		نوع تحصیل		پذیرفته شدگان				شاغل به تحصیل				دانش آموختگان (92 - 93)	
				روزانه		نوبت دوم		روزانه		نوبت دوم		روزانه	
مرد	زن	مرد	زن	مرد	زن	مرد	زن	مرد	زن	مرد	زن	مرد	زن
0	0	0	0	0	0	1	1	0	0	0	0	0	0
0	0	0	0	0	0	2	1	0	0	0	0	0	0
0	0	3	3	0	0	12	7	0	0	4	1	0	0
0	0	4	1	0	0	15	3	0	0	1	0	0	0
0	0	4	1	0	0	11	4	0	0	2	1	0	0
0	0	3	1	0	0	5	3	0	0	0	0	0	0
0	0	0	0	0	0	6	2	0	0	3	0	0	0
0	0	0	0	0	0	8	3	0	0	1	1	0	0
0	0	1	3	0	0	3	8	0	0	0	1	0	0
0	0	3	2	0	0	6	2	0	0	0	0	0	0
0	0	0	0	0	0	1	3	0	0	0	0	0	0
0	0	0	0	0	0	4	4	0	0	1	0	0	0
0	0	0	0	0	0	4	1	0	0	0	0	0	0
0	0	0	0	0	0	2	4	0	0	0	0	0	0
0	0	1	2	0	0	1	2	0	0	0	0	0	0
0	0	19	13	0	0	81	48	0	0	12	4	0	0

دانشکده هنر شوشتر

نمودار 80 - تعداد کل دانشجویان دانشکده هنر شوشتر به تفکیک مقطع تحصیلی و جنسیت در سال تحصیلی 93 - 94





جدول 147 - تعداد کل دانشجویان دانشکده هنر شوشتر در سال تحصیلی 94 - 93

جمع کل			نوبت دوم			روزانه			نوع تحصیل
جمع	مرد	زن	جمع	مرد	زن	جمع	مرد	زن	
24	5	19	9	1	8	15	4	11	مقطع تحصیلی کاردانی
214	24	190	39	6	33	175	18	157	کارشناسی ناپیوسته
276	39	237	44	1	43	232	38	194	کارشناسی
15	4	11	0	0	0	15	4	11	کارشناسی ارشد
529	72	457	92	8	84	437	64	373	جمع دانشکده

جدول 148 - تعداد کل پذیرفته شدگان دانشکده هنر شوشتر در سال تحصیلی 94 - 93

جمع کل			نوبت دوم			روزانه			نوع تحصیل
جمع	مرد	زن	جمع	مرد	زن	جمع	مرد	زن	
0	0	0	0	0	0	0	0	0	مقطع تحصیلی کاردانی
97	5	92	15	2	13	82	3	79	کارشناسی ناپیوسته
62	5	57	1	1	0	61	4	57	کارشناسی
8	2	6	0	0	0	8	2	6	کارشناسی ارشد
167	12	155	16	3	13	151	9	142	جمع دانشکده

جدول 149 - تعداد کل دانش آموختگان دانشکده هنر شوشتر در سال تحصیلی 93 - 92

جمع کل			نوبت دوم			روزانه			نوع تحصیل
جمع	مرد	زن	جمع	مرد	زن	جمع	مرد	زن	
21	2	19	5	0	5	16	2	14	مقطع تحصیلی کاردانی
3	0	3	0	0	0	3	0	3	کارشناسی ناپیوسته
28	6	22	11	3	8	17	3	14	کارشناسی
0	0	0	0	0	0	0	0	0	کارشناسی ارشد
52	8	44	16	3	13	36	5	31	جمع دانشکده

جدول 150 - اعضای هیات علمی دانشکده هنر شوشتر به تفکیک مرتبه علمی و گروه آموزشی در سال تحصیلی 94 - 93

جمع			م. آموزشیار		مربی		استادیار		دانشیار		استاد		مرتبه علمی
جمع	مرد	زن	مرد	زن	مرد	زن	مرد	زن	مرد	زن	مرد	زن	
6	6	0	0	0	5	0	1	0	0	0	0	0	گروه آموزشی گرافیک
6	4	2	0	1	2	1	2	0	0	0	0	0	نقاشی
1	1	0	0	0	1	0	0	0	0	0	0	0	معماری
13	11	2	0	1	8	1	3	0	0	0	0	0	جمع دانشکده
13			1		9		3		0		0		جمع مراتب علمی



جدول 151 - وضعیت دانشجویی مقطع کاردانی دانشکده هنر شوشتر به تفکیک رشته تحصیلی در سال تحصیلی 93 - 94

وضعیت دانشجویی		نوع تحصیل		پذیرفته شدگان				شاغل به تحصیل				دانش آموختگان (93 - 92)	
				روزانه		نوبت دوم		روزانه		نوبت دوم			
رشته تحصیلی	مرد	زن	مرد	زن	مرد	زن	مرد	زن	مرد	زن	مرد	زن	نوبت دوم
هنرهای تجسمی - نقاشی	0	0	0	0	2	3	0	3	1	7	0	2	مرد
هنرهای تجسمی - گرافیک	0	0	0	0	2	6	1	5	1	7	0	3	زن
علمی - کاربردی نرم افزار کامپیوتر	0	0	0	0	0	2	0	0	0	0	0	0	مرد
جمع دانشکده	0	0	0	0	4	11	1	8	2	14	0	5	زن

جدول 152 - وضعیت دانشجویی مقطع کارشناسی ناپیوسته دانشکده هنر شوشتر به تفکیک رشته تحصیلی در سال تحصیلی 93 - 94

وضعیت دانشجویی		نوع تحصیل		پذیرفته شدگان				شاغل به تحصیل				دانش آموختگان (93 - 92)	
				روزانه		نوبت دوم		روزانه		نوبت دوم			
رشته تحصیلی	مرد	زن	مرد	زن	مرد	زن	مرد	زن	مرد	زن	مرد	زن	نوبت دوم
ارتباط تصویری - گرافیک	0	45	0	7	12	110	4	24	0	3	0	0	مرد
نقاشی	3	34	2	6	6	47	2	9	0	0	0	0	زن
جمع دانشکده	3	79	2	13	18	157	6	33	0	3	0	0	مرد

جدول 153 - وضعیت دانشجویی مقطع کارشناسی دانشکده هنر شوشتر به تفکیک رشته تحصیلی در سال تحصیلی 93 - 94

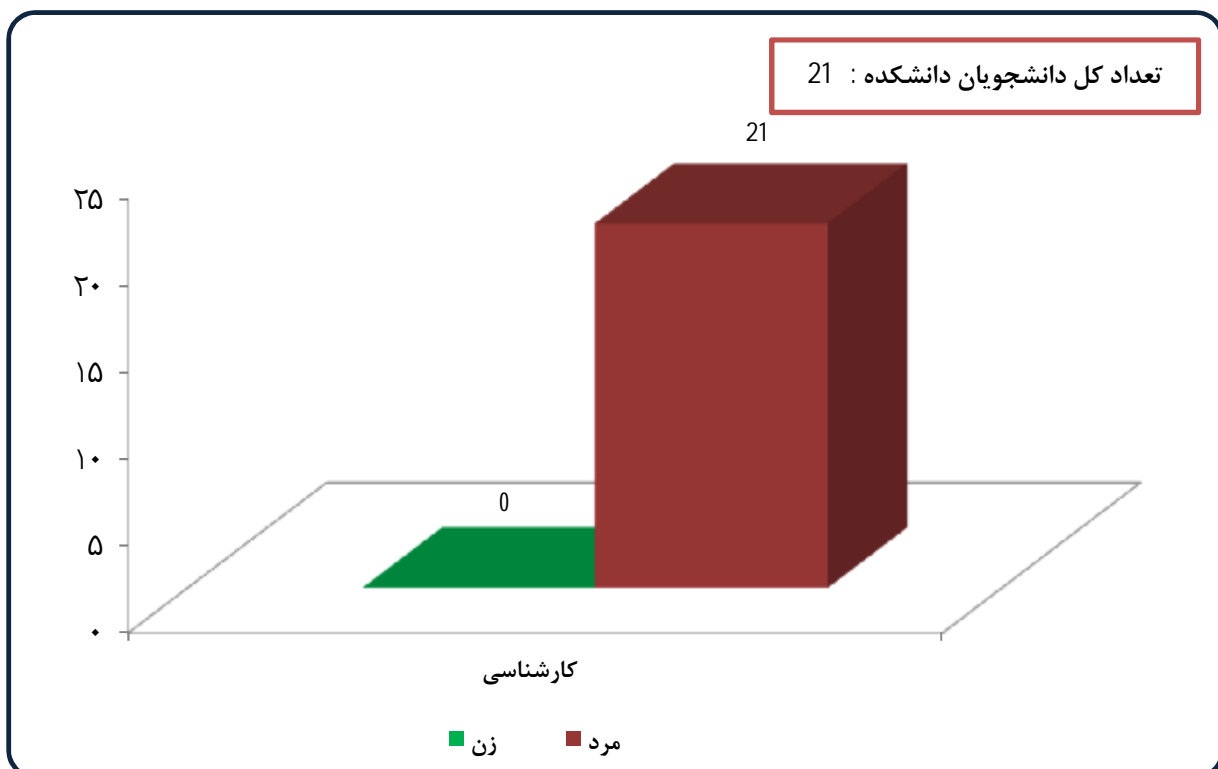
وضعیت دانشجویی		نوع تحصیل		پذیرفته شدگان				شاغل به تحصیل				دانش آموختگان (93 - 92)	
				روزانه		نوبت دوم		روزانه		نوبت دوم			
رشته تحصیلی	مرد	زن	مرد	زن	مرد	زن	مرد	زن	مرد	زن	مرد	زن	نوبت دوم
نقاشی	2	21	1	0	15	96	1	18	2	7	1	5	مرد
ارتباط تصویری - گرافیک	2	36	0	0	23	98	0	25	1	7	2	3	زن
جمع دانشکده	4	57	1	0	38	194	1	43	3	14	3	8	مرد

جدول 154 - وضعیت دانشجویی مقطع کارشناسی ارشد دانشکده هنر شوشتر به تفکیک رشته تحصیلی در سال تحصیلی 93 - 94

وضعیت دانشجویی		نوع تحصیل		پذیرفته شدگان				شاغل به تحصیل				دانش آموختگان (93 - 92)	
				روزانه		نوبت دوم		روزانه		نوبت دوم			
رشته تحصیلی	مرد	زن	مرد	زن	مرد	زن	مرد	زن	مرد	زن	مرد	زن	نوبت دوم
پژوهش هنر	2	6	0	0	4	11	0	0	0	0	0	0	مرد
جمع دانشکده	2	6	0	0	4	11	0	0	0	0	0	0	زن

دانشکده باستان شناسی

نمودار 81 - تعداد کل دانشجویان دانشکده باستان شناسی به تفکیک مقطع تحصیلی و جنسیت در سال تحصیلی 93 - 94





جدول 155 - تعداد کل دانشجویان دانشکده باستان شناسي در سال تحصيلي 93 - 94

جمع کل			نوبت دوم			روزانه			نوع تحصيل
جمع	مرد	زن	جمع	مرد	زن	جمع	مرد	زن	
21	21	0	0	0	0	21	21	0	مقطع تحصيلي
									کارشناسي
21	21	0	0	0	0	21	21	0	جمع دانشکده

جدول 156 - تعداد کل پذيرفته شدگان دانشکده باستان شناسي در سال تحصيلي 93 - 94

جمع کل			نوبت دوم			روزانه			نوع تحصيل
جمع	مرد	زن	جمع	مرد	زن	جمع	مرد	زن	
21	21	0	0	0	0	21	21	0	مقطع تحصيلي
									کارشناسي
21	21	0	0	0	0	21	21	0	جمع دانشکده

جدول 157 - تعداد کل دانش آموزان دانشکده باستان شناسي در سال تحصيلي 92 - 93

جمع کل			نوبت دوم			روزانه			نوع تحصيل
جمع	مرد	زن	جمع	مرد	زن	جمع	مرد	زن	
0	0	0	0	0	0	0	0	0	مقطع تحصيلي
									کارشناسي
0	0	0	0	0	0	0	0	0	جمع دانشکده

جدول 158 - اعضای هیات علمی دانشکده باستان شناسي به تفکيک مرتبه علمی و گروه آموزشی در سال تحصيلي 93 - 94

جمع			م. آموزشي		مربي		استاديار		دانشيار		استاد		مرتبه علمی
جمع	مرد	زن	مرد	زن	مرد	زن	مرد	زن	مرد	زن	مرد	زن	
0	0	0	0	0	0	0	0	0	0	0	0	0	گروه آموزشی
													باستان شناسي
0	0	0	0	0	0	0	0	0	0	0	0	0	جمع دانشکده
0			0		0		0		0		0		جمع مراتب علمی



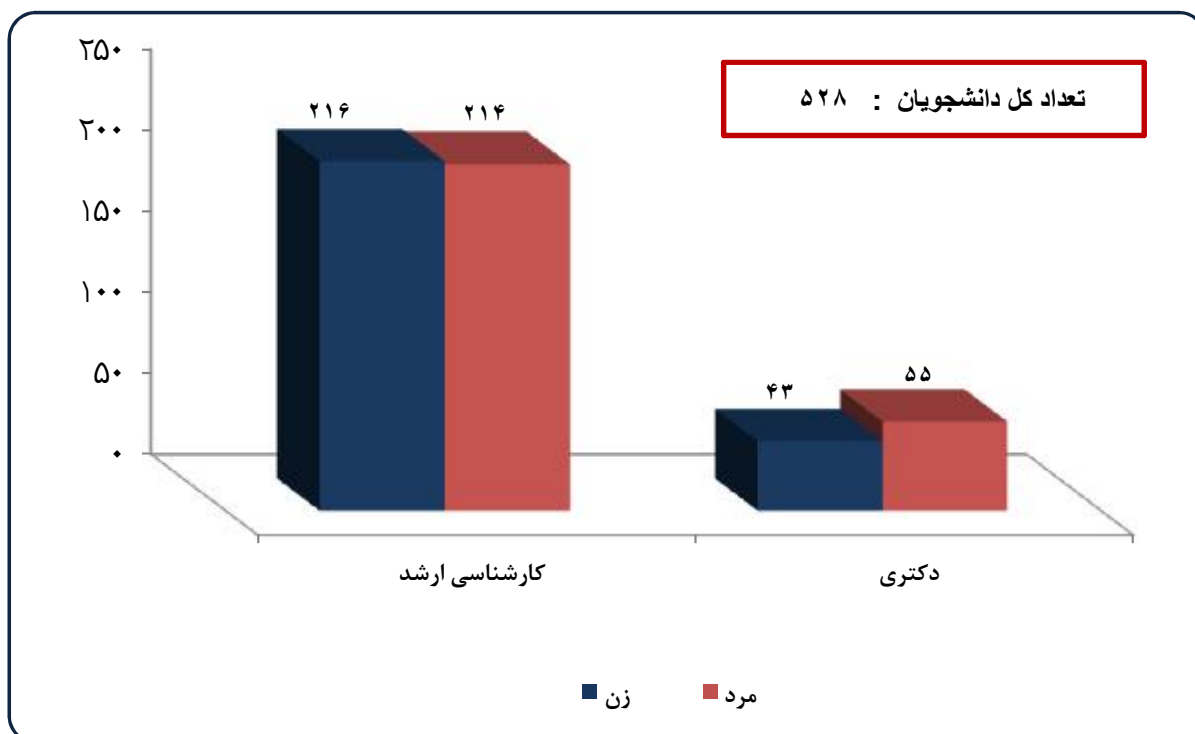
جدول 159 - وضعیت دانشجویی مقطع کارشناسی دانشکده باستان شناسی به تفکیک رشته تحصیلی در سال تحصیلی 93 - 94

وضعیت دانشجویی		پذیرفته شدگان				شاغل به تحصیل				دانش آموختگان (92 - 93)	
		روزانه		نوبت دوم		روزانه		نوبت دوم		نوبت دوم	
رشته تحصیلی	نوع تحصیل	مرد	زن	مرد	زن	مرد	زن	مرد	زن	مرد	زن
		باستان شناسی		21	0	0	0	21	0	0	0
جمع دانشکده		21	0	0	0	21	0	0	0	0	0

پردیس بین الملل دانشگاه

نمودار 82 - تعداد کل دانشجویان پردیس بین الملل دانشگاه به تفکیک

مقطع تحصیلی و جنسیت در سال تحصیلی 93 - 94



جدول 160 - وضعیت دانشجویی پردیس بین الملل دانشگاه در سال تحصیلی 93 - 94

دانش آموختگان (92 - 93)		شاغل به تحصیل		پذیرفته شدگان		وضعیت دانشجویی
مرد	زن	مرد	زن	مرد	زن	
63	25	214	216	58	57	مقطع کارشناسی ارشد
0	0	55	43	25	20	دکتری
63	25	269	259	83	77	جمع دانشکده

جدول 161 - وضعیت دانشجویی مقطع کارشناسی ارشد پردیس بین الملل دانشگاه به تفکیک رشته تحصیلی در سال تحصیلی 93 - 94

دانش آموختگان (92 - 93)		شاغل به تحصیل		پذیرفته شدگان		رشته تحصیلی
مرد	زن	مرد	زن	مرد	زن	
0	0	12	16	5	3	آموزش زبان انگلیسی
0	0	0	1	0	0	آموزش زبان فرانسه
20	3	10	8	1	2	علوم اجتماعی - جامعه شناسی
3	0	7	6	0	0	علوم اقتصادی
0	0	0	0	0	0	مدیریت بازرگانی
17	5	19	12	9	7	مدیریت بازرگانی - مالی
2	7	17	13	4	4	حسابداری
8	0	3	8	1	3	علوم قرآن و حدیث
0	0	5	1	5	0	فقه و مبانی حقوق اسلامی
0	0	1	5	1	4	زبان و ادبیات عرب
0	0	3	7	2	2	مدیریت ورزشی - مدیریت راهبردی در سازمانهای ورزشی
0	0	2	0	1	0	مدیریت ورزشی - اوقات فراغت ورزشهای تفریحی
0	0	3	4	1	3	فیزیولوژی ورزشی - ورزشی کاربردی
0	0	1	2	0	2	فیزیولوژی ورزشی - ورزشی محض
0	0	2	4	2	4	رفتار حرکتی - یادگیری و کنترل حرکت
0	0	10	23	5	5	روانشناسی بالینی
1	1	3	1	0	0	روانشناسی تربیتی
0	0	0	12	0	7	روانشناسی صنعتی و سازمانی
0	2	13	18	3	2	مدیریت آموزشی
2	5	0	7	0	0	مشاوره خانواده
0	0	1	2	1	1	علم اطلاعات و دانش شناسی
0	0	8	16	0	0	میکروبیولوژی
0	0	0	2	0	0	زیست شناسی - فیزیولوژی گیاهی
0	0	0	5	0	0	فیزیک - اتمی مولکولی
0	0	0	0	0	0	شیمی - آلی
0	0	1	1	0	0	شیمی - معدنی



ادامه جدول 161 - وضعیت دانشجویی مقطع کارشناسی ارشد پردیس بین الملل دانشگاه به تفکیک رشته تحصیلی در سال تحصیلی 93 - 94

دانش آموختگان (92 - 93)		شاغل به تحصیل		پذیرفته شدگان		وضعیت دانشجویی	رشته تحصیلی
مرد	زن	مرد	زن	مرد	زن		
53	23	121	174	41	49		جمع از صفحه قبل
0	0	0	2	0	0		شیمی - تجزیه
0	0	0	4	0	0		آمار ریاضی
4	0	19	9	8	1		زمین شناسی - نفت
0	0	1	0	0	0		زمین شناسی - آب شناسی - هیدرولوژی
0	0	0	2	0	0		زمین شناسی - اقتصادی
5	0	25	4	0	0		عمران - راه و ترابری
0	0	19	13	4	5		برق - الکترونیک
1	2	27	5	5	0		برق - قدرت
0	0	1	0	0	0		مهندسی کشاورزی - بیماری شناسی گیاهی
0	0	0	1	0	1		مهندسی کشاورزی - سازه های آبی
0	0	1	2	0	1		مهندسی کشاورزی - مهندسی منابع آب
63	25	214	216	58	57		جمع دانشکده

جدول 162 - وضعیت دانشجویی مقطع دکتری پردیس بین الملل دانشگاه به تفکیک رشته تحصیلی در سال تحصیلی 93 - 94

دانش آموختگان (92 - 93)		شاغل به تحصیل		پذیرفته شدگان		وضعیت دانشجویی	رشته تحصیلی
مرد	زن	مرد	زن	مرد	زن		
0	0	9	4	5	1		آموزش زبان انگلیسی
0	0	8	7	3	5		زبان و ادبیات فارسی
0	0	2	2	0	0		علوم اقتصادی
0	0	1	4	1	4		زبان و ادبیات عرب
0	0	2	1	0	0		تربیت بدنی - مدیریت ورزشی
0	0	7	5	4	3		روانشناسی تربیتی
0	0	5	1	5	1		روانشناسی عمومی
0	0	3	9	2	5		علم اطلاعات و دانش شناسی
0	0	0	2	0	0		فیزیک - حالت جامد
0	0	1	2	0	0		شیمی - آلی
0	0	3	2	0	0		شیمی - معدنی
0	0	5	0	0	0		شیمی - تجزیه
0	0	0	2	0	0		شیمی - فیزیک
0	0	9	1	5	1		مهندسی کشاورزی - هیدرولوژی - مهندسی منابع آب
0	0	0	1	0	0		پاتولوژی دامپزشکی
0	0	55	43	25	20		جمع دانشکده

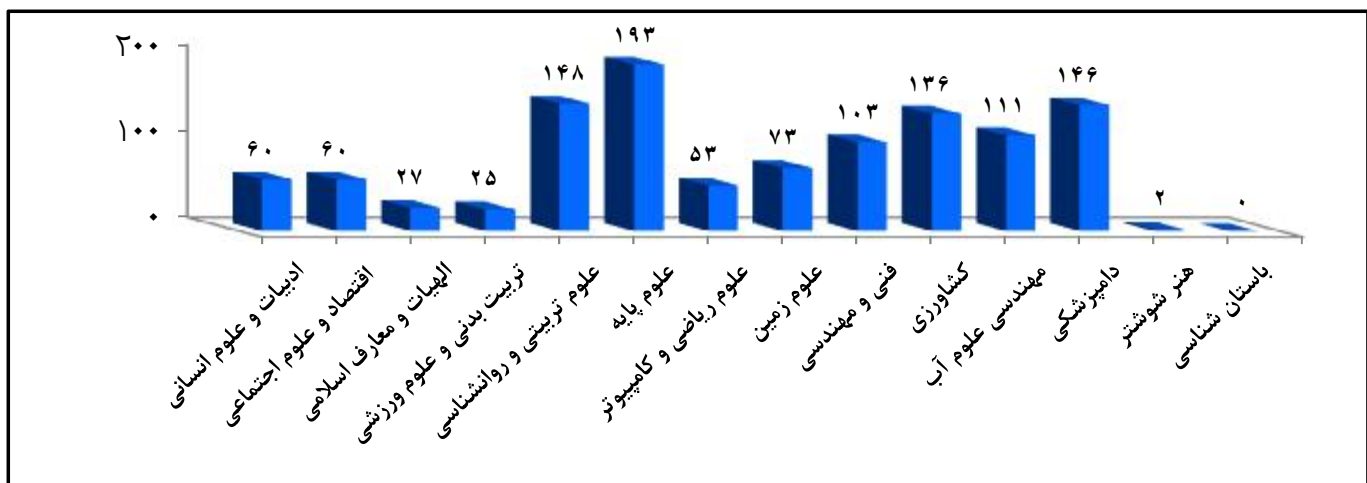


فعالیت های پژوهشی دانشگاه شهید چمران اهواز در سال 1393

جدول 163 - تعداد مقالات اعضای هیات علمی دانشگاه شهید چمران اهواز چاپ شده در نشریات علمی به تفکیک دانشکده در سال 1393

مقالات چاپ شده در نشریات									دانشکده	گروه
جمع	خارجی	داخلی	جمع	ISI	علمی ترویجی	ISC	علمی - پژوهشی			
							خارجی	داخلی		
60	22	38	60	1	23	25	11	0	ادبیات و علوم انسانی	علوم انسانی
60	29	31	60	6	7	25	22	0	اقتصاد و علوم اجتماعی	
27	13	14	27	2	6	9	10	0	الهیات و معارف اسلامی	
25	11	14	25	4	4	9	7	1	تربیت بدنی و علوم ورزشی	
148	22	126	148	6	24	101	17	0	علوم تربیتی و روانشناسی	
320	97	223	320	19	64	169	67	1	جمع گروه	
193	122	71	193	120	15	44	11	3	علوم پایه	علوم پایه
53	31	22	53	20	6	13	14	0	علوم ریاضی و کامپیوتر	
73	15	58	73	12	18	37	3	3	علوم زمین	
319	168	151	319	152	39	94	28	6	جمع گروه	
103	73	30	103	64	10	17	11	1	فنی و مهندسی	فنی و مهندسی
103	73	30	103	64	10	17	11	1	جمع گروه	
136	51	85	136	48	14	69	5	0	کشاورزی	کشاورزی
111	20	91	111	14	6	84	7	0	مهندسی علوم آب	
247	71	176	247	62	20	153	12	0	جمع گروه	
146	56	90	146	63	9	65	8	1	دامپزشکی	دامپزشکی
146	56	90	146	63	9	65	8	1	جمع گروه	
2	0	2	2	0	2	0	0	0	هنر شوشتر	هنر
0	0	0	0	0	0	0	0	0	باستان شناسی	
2	0	2	2	0	2	0	0	0	جمع گروه	
1137	465	672	1137	360	144	498	126	9	جمع دانشگاه	

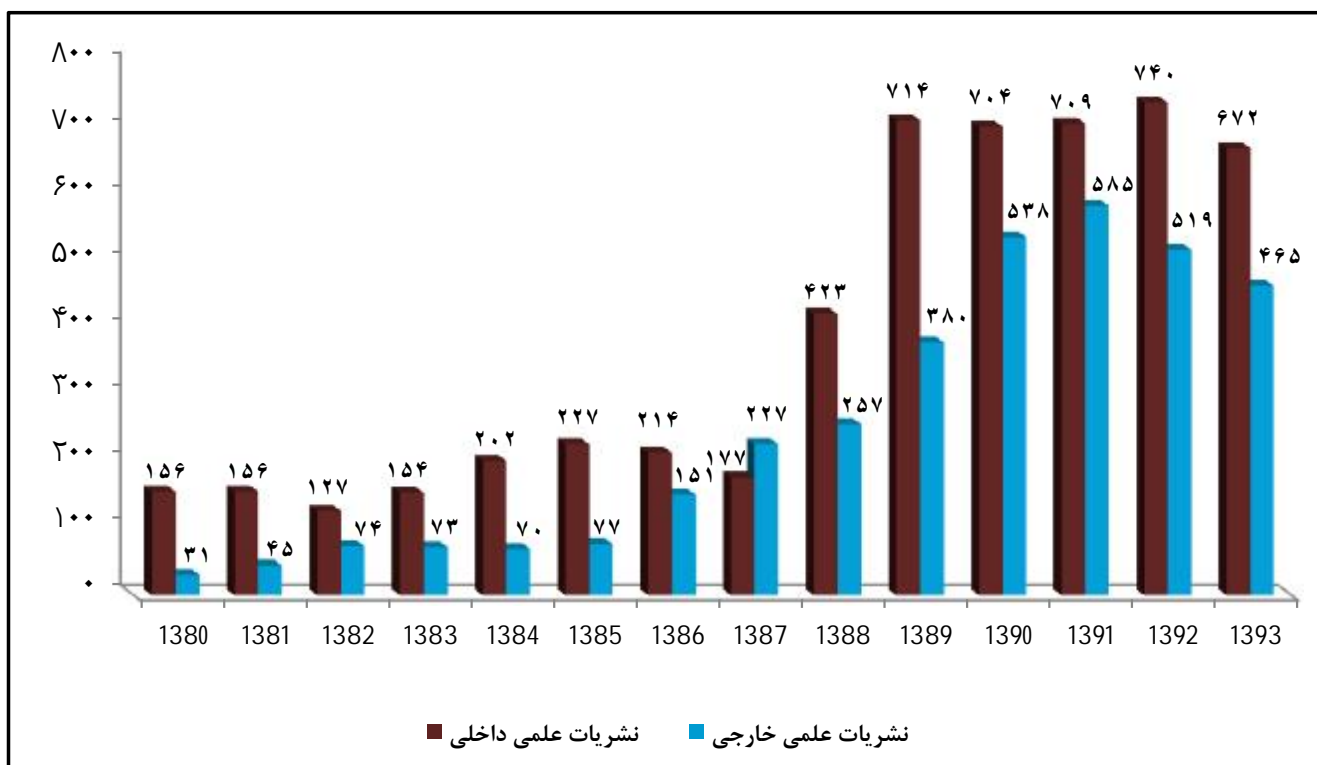
نمودار 83 - تعداد کل مقالات ارائه شده دانشگاه شهید چمران اهواز در نشریات علمی به تفکیک دانشکده در سال 1393



جدول 164 - تعداد کل مقالات چاپ شده دانشگاه شهید چمران اهواز در نشریات علمی طی سالهای 93 - 1380

سال														عناوین نشریات	
1393	1392	1391	1390	1389	1388	1387	1386	1385	1384	1383	1382	1381	1380	داخلی	علمی پژوهشی
9	25	40	68	369	161	54	20	54	59	20	31	35	35	126	10
498	520	483	413	262	185	103	174	113	105	89	51	73	46	ISC	
144	195	175	223	83	77	20	20	60	38	45	45	48	75	علمی ترویجی	
360	370	389	356	274	198	159	107	49	55	53	42	35	21	ISI	
1137	1259	1294	1242	1094	680	404	365	304	272	227	201	201	187	جمع	
672	740	709	704	714	423	177	214	227	202	154	127	156	156	نشریات علمی داخلی	
465	519	585	538	380	257	227	151	77	70	73	74	45	31	نشریات علمی خارجی	
1137	1259	1294	1242	1094	680	404	365	304	272	227	201	201	187	جمع	

نمودار 84 - تعداد کل مقالات چاپ شده دانشگاه شهید چمران اهواز در نشریات علمی طی سالهای 93 - 1380

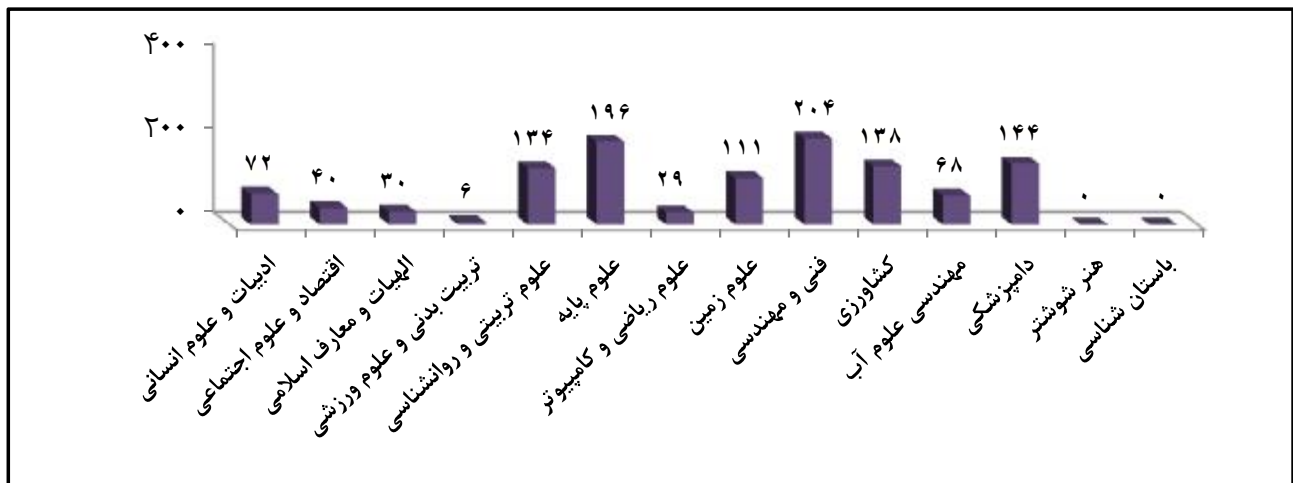




جدول 165 - تعداد مقالات ارائه شده در کنفرانس های داخلی و خارجی (ملی و بین المللی)
دانشگاه شهید چمران اهواز در سال 1393

مقالات ارائه شده در مجامع علمی و تخصصی (کنفرانس های علمی)						دانشکده	گروه
جمع	بین المللی	ملی	جمع	خارجی	داخلی		
72	23	49	72	16	56	ادبیات و علوم انسانی	علوم انسانی
40	26	14	40	1	39	اقتصاد و علوم اجتماعی	
30	1	29	30	0	30	الهیات و معارف اسلامی	
6	5	1	6	0	6	تربیت بدنی و علوم ورزشی	
134	35	99	134	6	128	علوم تربیتی و روانشناسی	
282	90	192	282	23	259	جمع گروه	
196	30	166	196	4	192	علوم پایه	علوم پایه
29	6	23	29	3	26	علوم ریاضی و کامپیوتر	
111	23	88	111	2	109	علوم زمین	
336	59	277	336	9	327	جمع گروه	
204	73	131	204	5	199	فنی و مهندسی	فنی و مهندسی
204	73	131	204	5	199	جمع گروه	
138	31	107	138	1	137	کشاورزی	کشاورزی
68	5	63	68	2	66	مهندسی علوم آب	
206	36	170	206	3	203	جمع گروه	
144	46	98	144	5	139	دامپزشکی	دامپزشکی
144	46	98	144	5	139	جمع گروه	
0	0	0	0	0	0	هنر شوشتر	هنر
0	0	0	0	0	0	باستان شناسی	
0	0	0	0	0	0	جمع گروه	
1172	304	868	1172	45	1127	جمع دانشگاه	

نمودار 85 - تعداد مقالات ارائه شده در کنفرانس های داخلی و خارجی (ملی و بین المللی)
دانشگاه شهید چمران اهواز در سال 1393

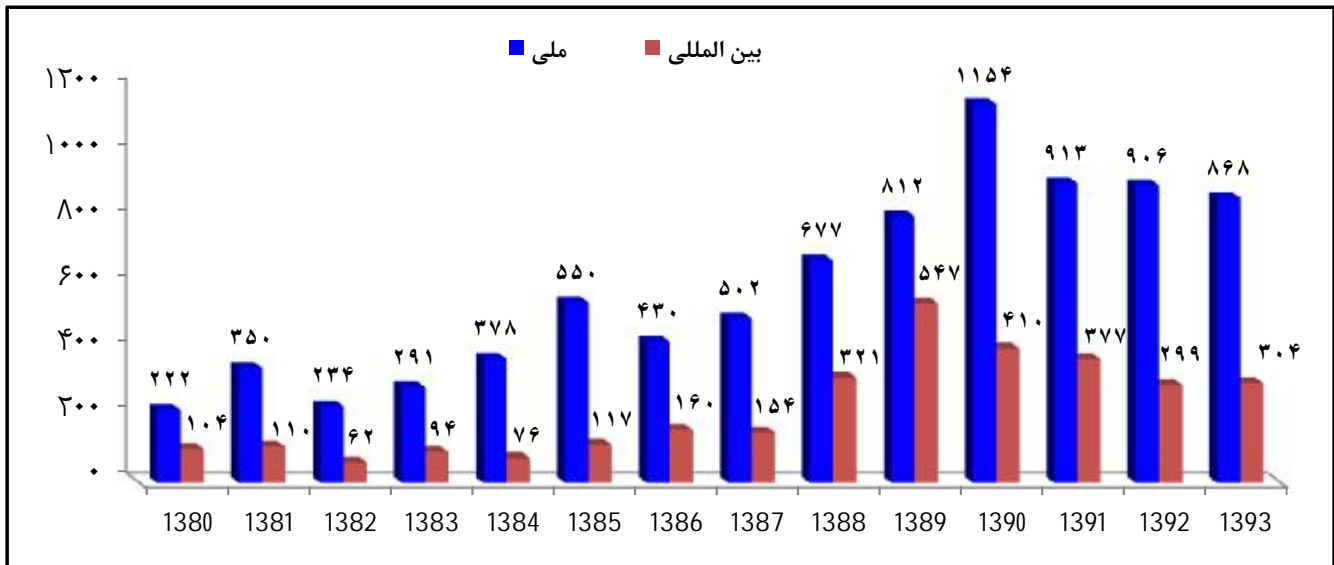




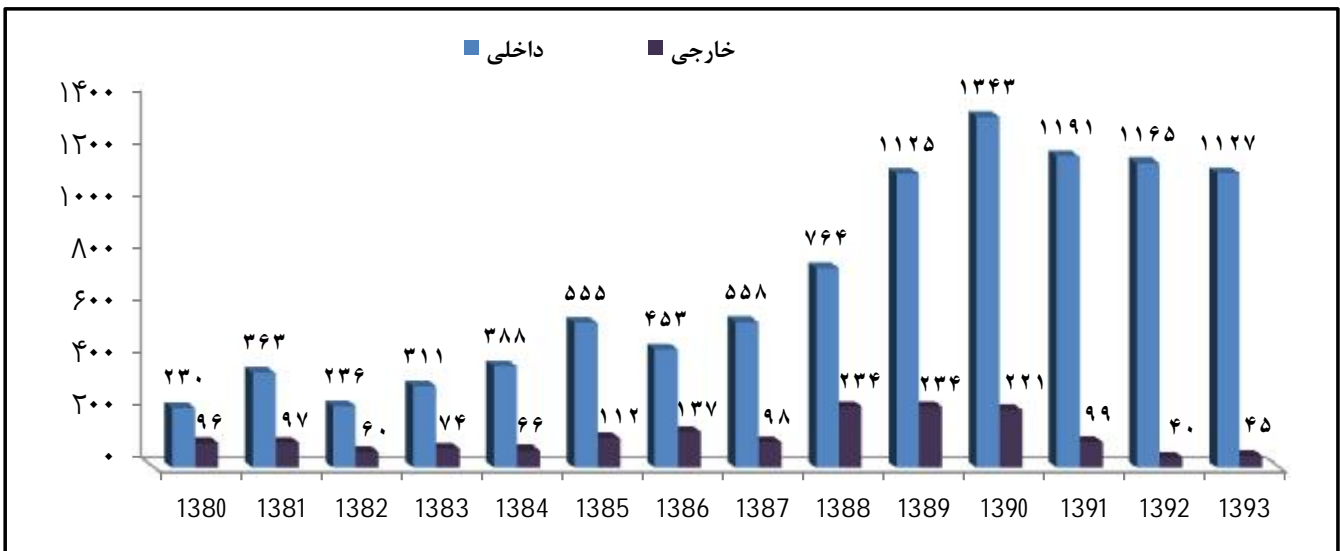
جدول 166 - تعداد مقالات ارائه شده در کنفرانس های داخلی و خارجی (ملی و بین المللی) دانشگاه شهید چمران اهواز طی سالهای 93 - 1380

سال														کنفرانس ها
1393	1392	1391	1390	1389	1388	1387	1386	1385	1384	1383	1382	1381	1380	
868	906	913	1154	812	677	502	430	550	378	291	234	350	222	ملی
304	299	377	410	547	321	154	160	117	76	94	62	110	104	بین المللی
1172	1205	1290	1564	1359	998	656	590	667	454	385	296	460	326	جمع
1127	1165	1191	1343	1125	764	558	453	555	388	311	236	363	230	داخلی
45	40	99	221	234	234	98	137	112	66	74	60	97	96	خارجی
1172	1205	1290	1564	1359	998	656	590	667	454	385	296	460	326	جمع

نمودار 86 - تعداد مقالات ارائه شده در کنفرانس های ملی و بین المللی دانشگاه شهید چمران اهواز طی سالهای 93 - 1380



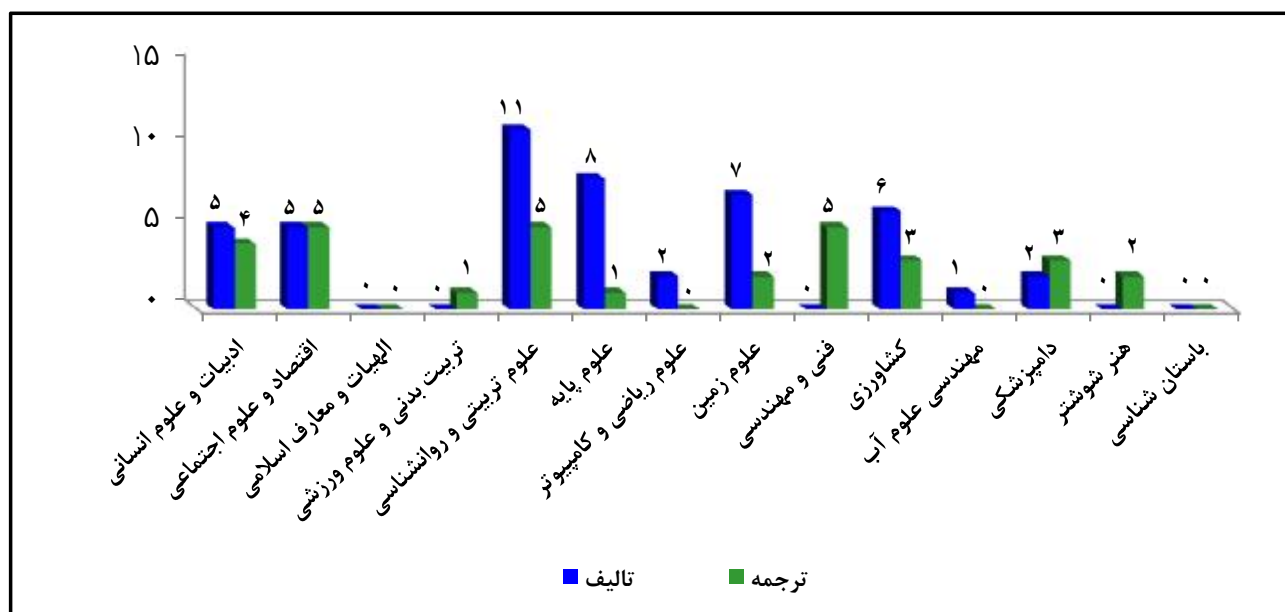
نمودار 87 - تعداد مقالات ارائه شده در کنفرانس های داخل و خارج دانشگاه شهید چمران اهواز طی سالهای 93 - 1380



جدول 167 - تعداد کتب چاپ شده توسط اعضای هیات علمی دانشگاه شهید چمران اهواز در سال 1393

گروه	دانشکده	تالیف کتاب	ترجمه کتاب
علوم انسانی	ادبیات و علوم انسانی	5	4
	اقتصاد و علوم اجتماعی	5	5
	الهیات و معارف اسلامی	0	0
	تربیت بدنی و علوم ورزشی	0	1
	علوم تربیتی و روانشناسی	11	5
جمع گروه			15
علوم پایه	علوم پایه	8	1
	علوم ریاضی و کامپیوتر	2	0
	علوم زمین	7	2
جمع گروه			3
فنی و مهندسی	فنی و مهندسی	0	5
جمع گروه			5
کشاورزی	کشاورزی	6	3
	مهندسی علوم آب	1	0
جمع گروه			3
دامپزشکی	دامپزشکی	2	3
جمع گروه			3
هنر شوستر	هنر شوستر	0	2
	باستان شناسی	0	0
جمع گروه			2
جمع دانشگاه			31

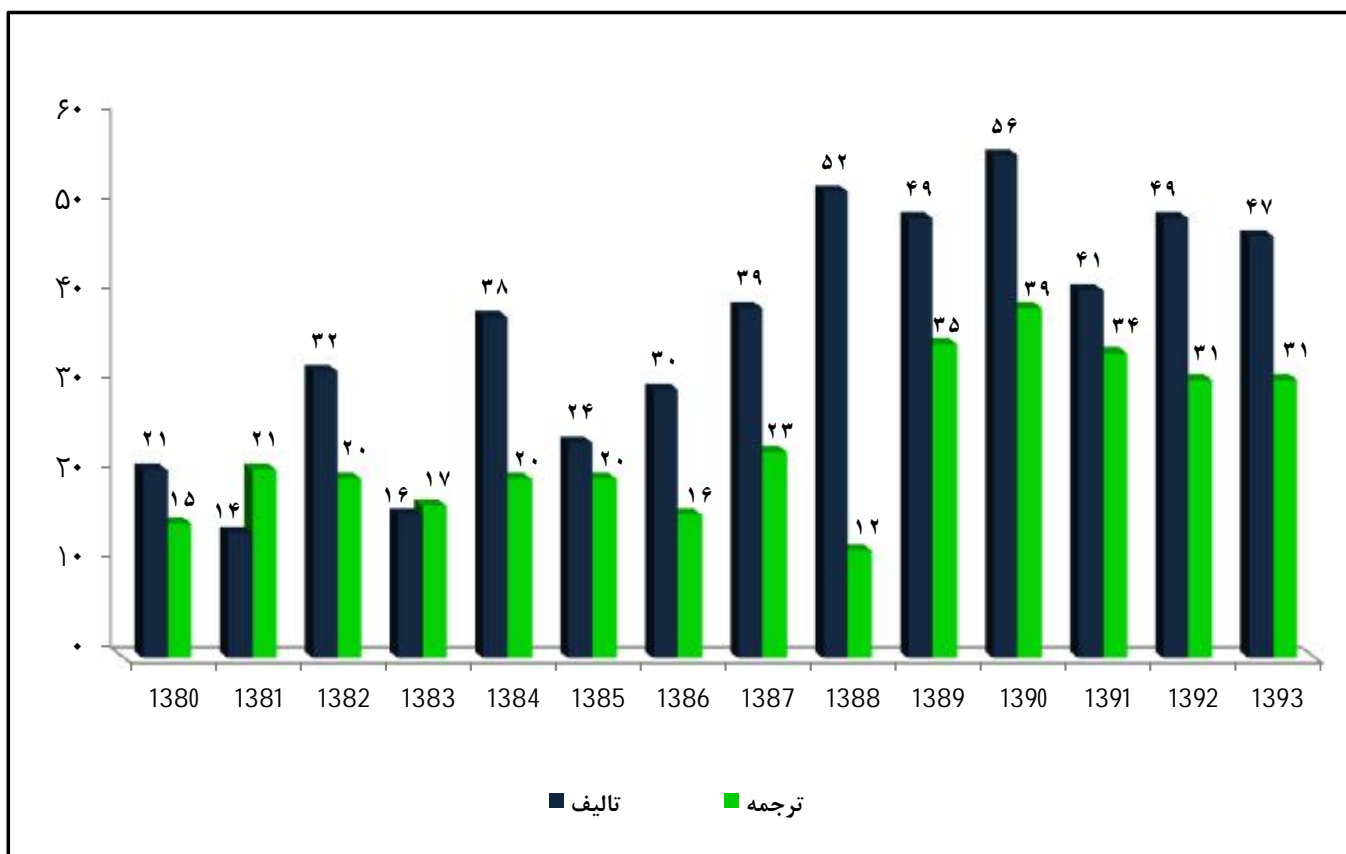
نمودار 88 - تعداد کتب چاپ شده توسط اعضای هیات علمی دانشگاه شهید چمران اهواز در سال 1393



جدول 168 - تعداد کتب چاپ شده توسط اعضای هیات علمی دانشگاه شهید چمران اهواز طی سالهای 93 - 1380

سال	1380	1381	1382	1383	1384	1385	1386	1387	1388	1389	1390	1391	1392	1393
تالیف	21	14	32	16	38	24	30	39	52	49	56	41	49	47
ترجمه	15	21	20	17	20	20	16	23	12	35	39	34	31	31

نمودار 89 - تعداد کتب چاپ شده توسط اعضای هیات علمی دانشگاه شهید چمران اهواز طی سالهای 93 - 1380



جدول 169 - تعداد طرحهای تحقیقاتی داخلی و مشترک با سایر دستگاه ها طی سالهای 93 - 1383

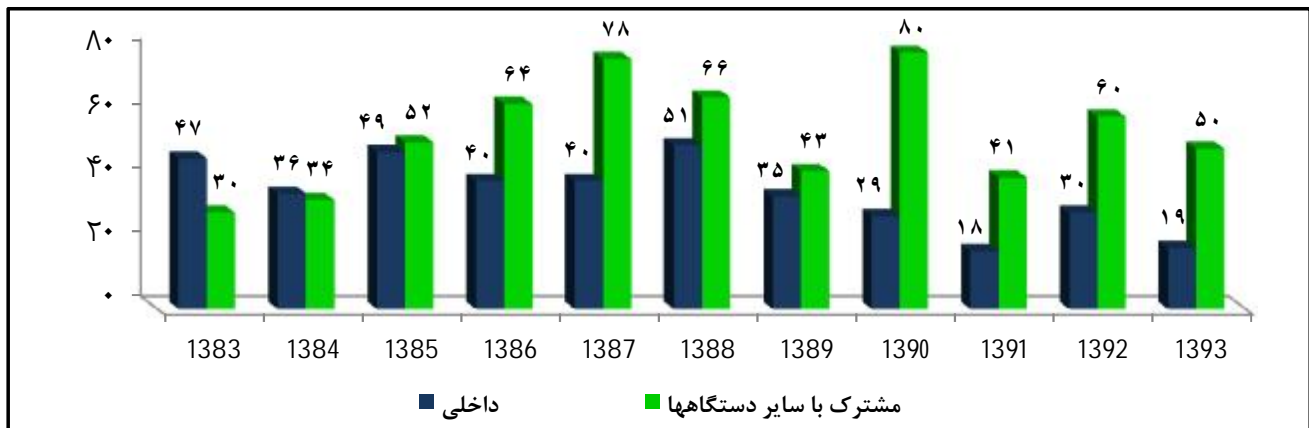
سال											طرحهای تحقیقاتی داخلی
1393	1392	1391	1390	1389	1388	1387	1386	1385	1384	1383	
19	30	18	29	35	51	40	40	49	36	47	مصوب
11	14	41	23	31	46	28	63	12	35	35	خاتمه یافته
50	60	41	80	43	66	78	64	52	34	30	مصوب
31	32	20	24	28	29	42	22	20	12	22	خاتمه یافته

جدول 170 - مبلغ اعتبار طرحهای داخلی مصوب و مبلغ جذب شده از طریق قراردادهای تحقیقاتی طی سالهای 93 - 1383

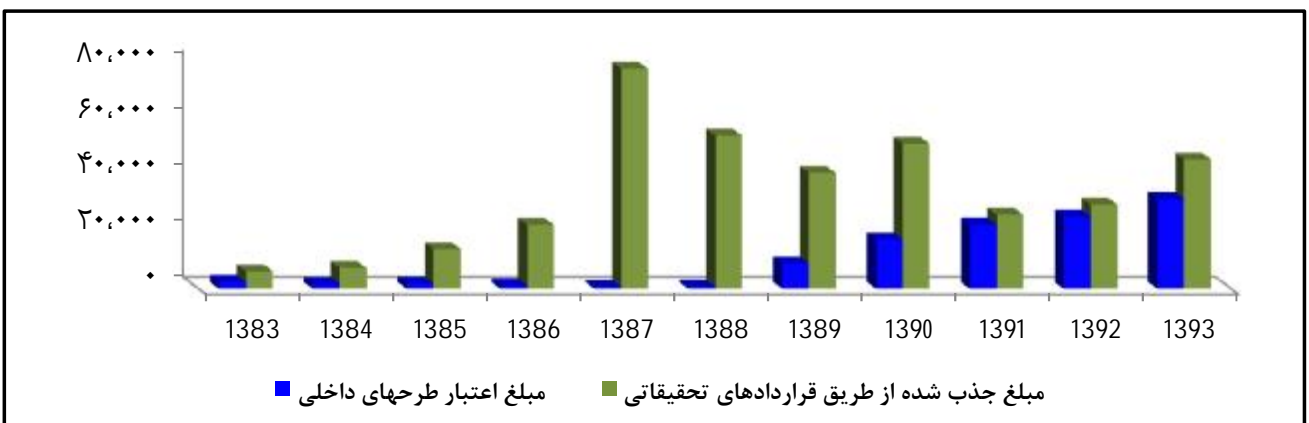
سال											* مبلغ اعتبار طرحهای داخلی مصوب (به میلیون ریال)
1393	1392	1391	1390	1389	1388	1387	1386	1385	1384	1383	
31.881	25.607	22.713	17.567	8.944	876	788	1.154	1.857	1.712	2.370	مبلغ جذب شده از طریق قراردادهای تحقیقاتی (به میلیون ریال)
45.818	29.856	26.250	51.321	41.025	54.353	77.903	22.630	14.157	7.364	6.296	

* از سال 1389 مبلغ اعتبار ویژه پژوهشی (گرنٹ) لحاظ گردیده است.

نمودار 90 - تعداد طرحهای تحقیقاتی مصوب داخلی و مشترک با سایر دستگاه ها طی سالهای 93 - 1383



نمودار 91 - مبلغ کل اعتبار طرحهای داخلی مصوب و کل مبلغ جذب شده از طریق قراردادهای تحقیقاتی طی سالهای 93 - 1383



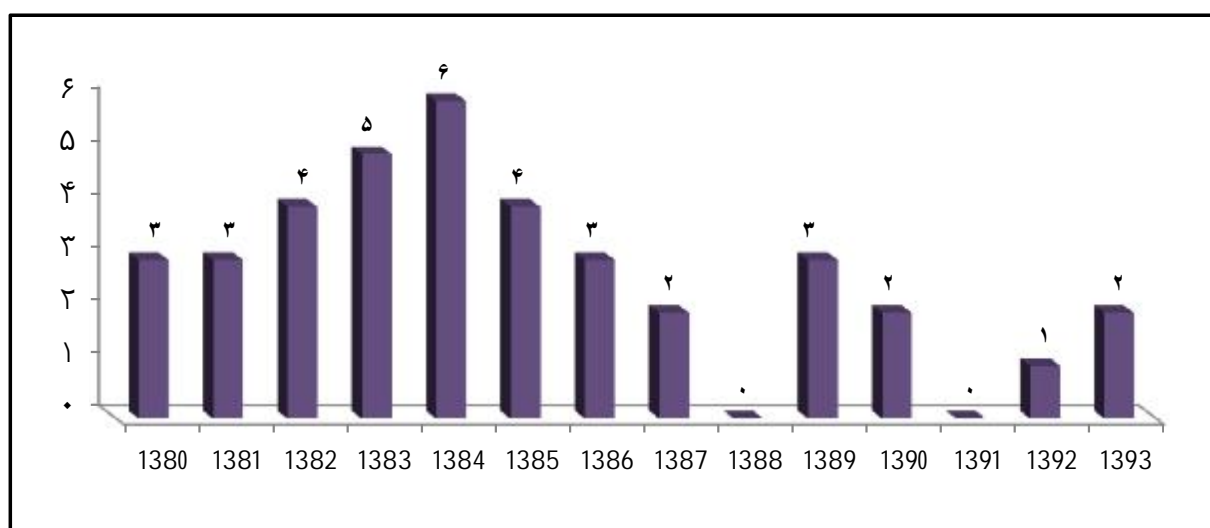
جدول 171 - تعداد اعضای هیات علمی اعزام شده به فرصت مطالعاتی (خارج از کشور)

دانشگاه شهید چمران اهواز طی سالهای 93 - 1380

سال	1380	1381	1382	1383	1384	1385	1386	1387	1388	1389	1390	1391	1392	1393
تعداد	3	3	4	5	6	4	3	2	0	3	2	0	1	2

نمودار 92 - تعداد اعضای هیات علمی اعزام شده به فرصت مطالعاتی (خارج از کشور)

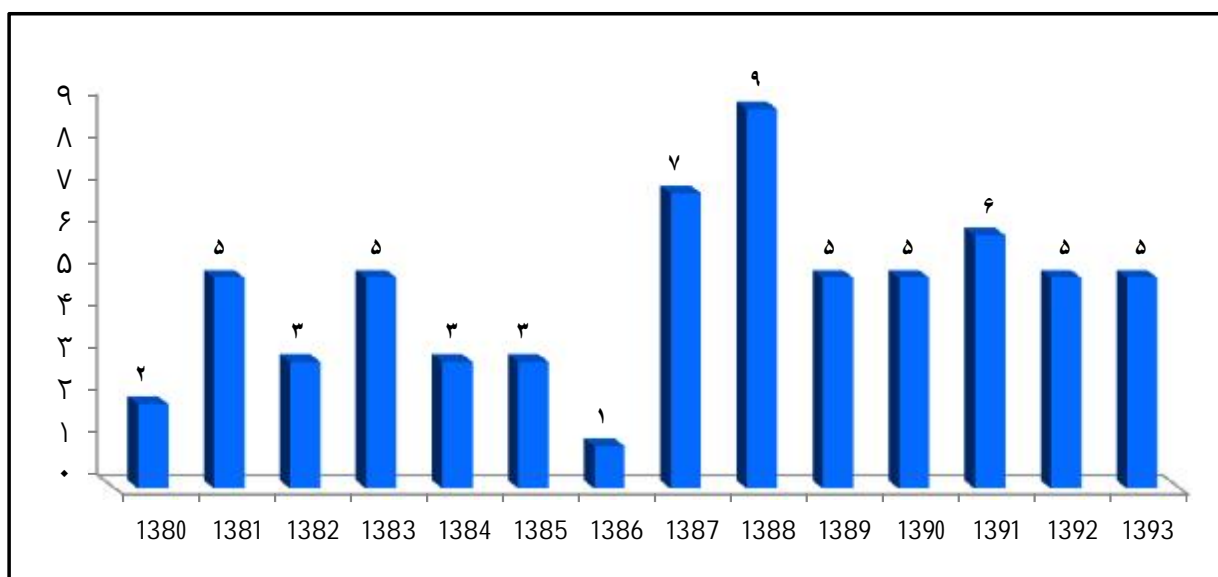
دانشگاه شهید چمران اهواز طی سالهای 93 - 1380



جدول 172 - تعداد سمینارهای علمی برگزار شده در دانشگاه شهید چمران اهواز طی سالهای 93 - 1380

سال	1380	1381	1382	1383	1384	1385	1386	1387	1388	1389	1390	1391	1392	1393
تعداد	2	5	3	5	3	3	1	7	9	5	5	6	5	5

نمودار 93 - تعداد سمینارهای علمی برگزار شده در دانشگاه شهید چمران اهواز طی سالهای 93 - 1380

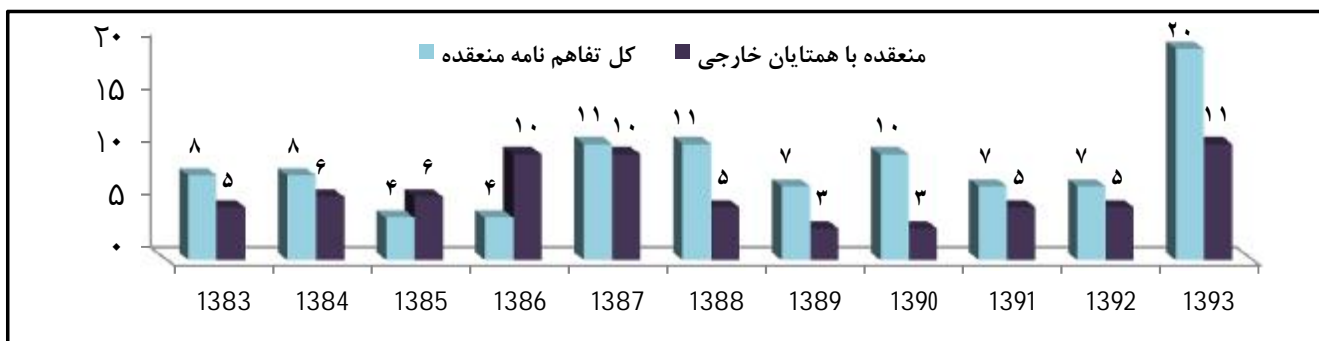




جدول 173 - تعداد یادداشت تفاهم نامه های آموزشی، پژوهشی و فناوری دانشگاه طی سالهای 93 - 1383

سال	1383	1384	1385	1386	1387	1388	1389	1390	1391	1392	1393
کل تفاهم نامه منعقد	8	8	4	4	11	11	7	10	7	7	20
منعقد با همتایان خارجی	5	6	3	5	10	10	4	3	5	5	11

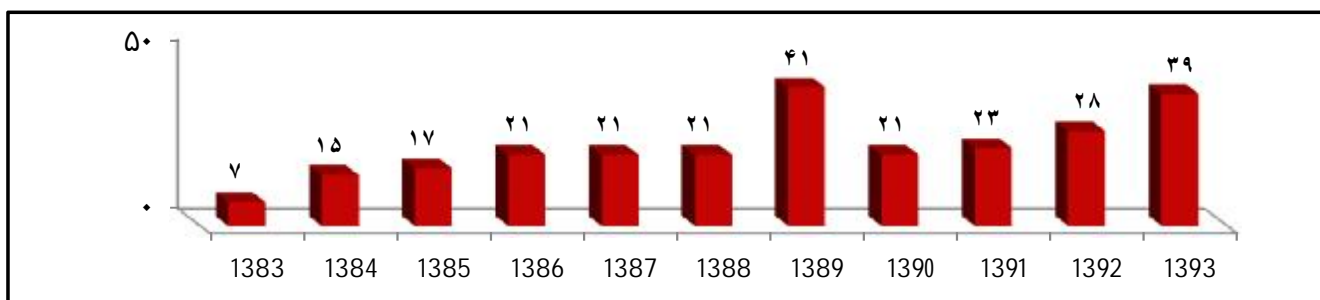
نمودار 94 - تعداد یادداشت تفاهم نامه های آموزشی، پژوهشی و فناوری دانشگاه طی سالهای 93 - 1383



جدول 174 - تعداد واحدهای فناور مستقل در پارکهای علم و فناوری ومراکز رشد واحدهای فناور دانشگاه طی سالهای 93 - 1383

سال	1383	1384	1385	1386	1387	1388	1389	1390	1391	1392	1393
تعداد	7	15	17	21	21	21	41	21	23	28	39

نمودار 95 - تعداد واحدهای فناور مستقل در پارکهای علم و فناوری ومراکز رشد واحدهای فناور دانشگاه طی سالهای 93 - 1383



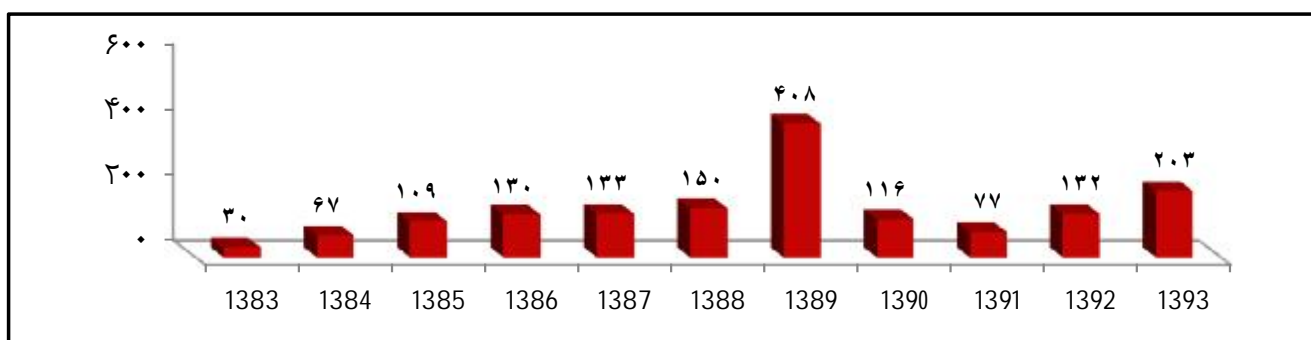
جدول 175 - تعداد دانشگران شاغل در موسسات مستقر در پارکها ومراکز رشد دانشگاه طی سالهای 93 - 1383

سال	1383	1384	1385	1386	1387	1388	1389	1390	1391	1392	1393
تعداد	30	67	109	130	133	150	408	116	77	132	203

*** آمار مربوط به تعداد واحدهای فناور مستقل و تعداد دانشگران شاغل از سال 1390 بدلیل استقلال پارکهای علم و فناوری

فقط مربوط به مراکز رشد می باشد.***

نمودار 96 - تعداد دانشگران شاغل در موسسات مستقر در پارکها ومراکز رشد دانشگاه طی سالهای 93 - 1383





عناوين رشته هاي شناخته شده به عنوان قطب علمي دانشگاه شهيد چمران اهواز در سال 1393

1 - مدیریت دانش (سال 1391) 2 - آموزش مداوم (سال 1391)

3 - بهداشت و بیماریهای گاو میش (سال 1391) 4 - مدیریت بهره برداری از شبکه های آبیاری و زهکشی (1379-1383)

عناوين مجله هاي علمي - پژوهشي، ملي و بين المللي دانشگاه شهيد چمران اهواز

در سال 1393 براساس سال تاسيس

رتبه علمي مجلات	عنوان مجله	ردیف
ISC	مشاوره کاربردی (1388)	10
ISC	مدلسازی پیشرفته ریاضی (1389)	11
ISC	مهندسی زراعی (1387)	12
ISC	گیاه پزشکی (1387)	13
ISC	مطالعه کتابداری و علوم ارتباطات کتابداری (1387)	14
ISC	علوم و مهندسی آبیاری (1387)	15
علمی پژوهشی	توسعه اجتماعی (1380)	16
ISC	Etudes de Langue et litterature francaises (۱۳۸۹)	17
علمی پژوهشی	Iranian Journal of Ruminants Health Research (۱۳۹۳)	18

رتبه علمي مجلات	عنوان مجله	ردیف
ISC	اقتصاد مقداری (1380)	1
ISC	پژوهش سیستم های بس ذره ای (1389)	2
ISC	تولیدات گیاهی (1387)	3
ISC	دامپزشکی ایران (1374)	4
ISC	دست آوردهای روان شناختی (1387)	5
ISC	زمین شناسی کاربردی پیشرفته (1390)	6
ISC	علوم تربیتی (1387)	7
ISC	Research in Applied Linguistic studies (۱۳۸۹)	8
علمی پژوهشی	Iranian Journal of Enviornmental Hazards (۱۳۹۰)	9

مراکز تحقیقاتی دانشگاه شهید چمران اهواز در سال 1393 بر اساس سال تاسیس

- پژوهشکده آب و انرژی جندی شاپور (1387)

- مرکز تحقیقات علوم رفتاری (1385)

- مرکز تحقیقات حفاری (1383)

- مرکز تحقیقات بیوتکنولوژی علوم زیستی (1387)

- مرکز پژوهشی منطقه ای ریزگردها (1391)

- مرکز پژوهشی شبکه های گازرسانی (1391)

- مرکز پژوهشی زهکشی (1393)

- مرکز پژوهشی زمین شناسی و زمین شیمی نفت (1390)

جدول 176 - وضعیت کتابخانه های دانشگاه شهید چمران اهواز در سال 1393

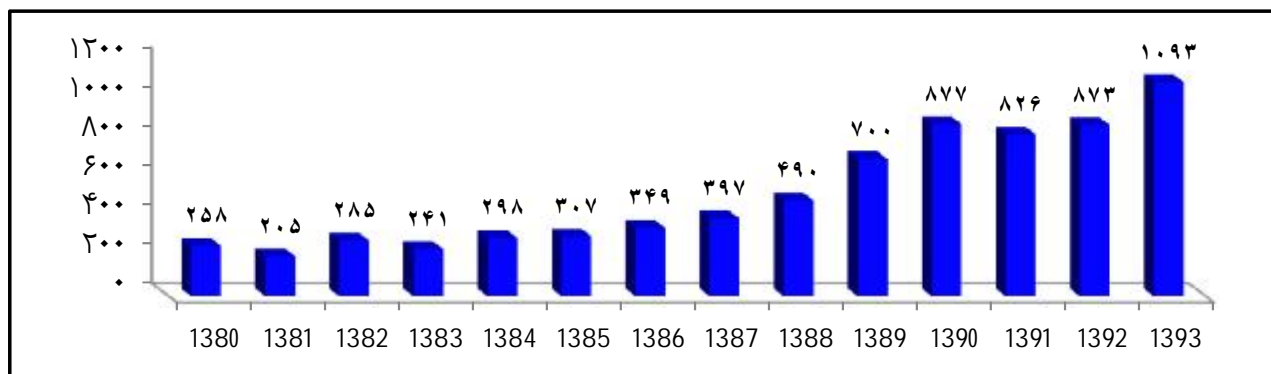
مجلات				تعداد کتب موجود						دانشکده
جمع	پایگاه اطلاعات	لاتین	فارسی	جمع		لاتین		فارسی		
				نسخه	عنوان	نسخه	عنوان	نسخه	عنوان	
1.072	0	141	931	109.350	36.889	59.250	20.906	50.100	15.983	ادبیات و علوم انسانی
110	0	40	70	6.110	5.750	2.250	2.250	3.860	3.500	اقتصاد و علوم اجتماعی (مشترک با کتابخانه مرکزی)
32	0	13	19	34.504	16.478	404	297	34.100	16.181	الهیات و معارف اسلامی
42	0	10	32	5.541	4.992	1.500	1.475	4.041	3.517	تربیت بدنی و علوم ورزشی
525	0	302	223	43.811	20.086	16.902	8.586	26.909	11.500	علوم تربیتی و روانشناسی
624	0	576	48	38.994	26.253	22.041	16.711	16.953	9.542	علوم پایه + علوم زمین
148	0	142	6	22.558	18.514	15.101	13.329	7.457	5.185	علوم ریاضی
0	0	0	0	0	0	0	0	0	0	فنی و مهندسی (مشترک با کتابخانه مرکزی)
395	0	300	95	19.143	12.347	9.303	7.237	9.840	5.110	کشاورزی
43	0	20	23	4.810	1.779	769	769	4.041	1.010	مهندسی علوم آب
334	0	310	24	14.322	7.086	5.153	3.526	9.169	3.560	دامپزشکی
38	0	8	30	12.849	10.645	1.765	1.745	11.084	8.900	هنر شوستر
7.214	372	5.142	1.700	170.267	89.015	32.309	27.008	137.958	62.007	کتابخانه مرکزی
10.577	372	7.004	3.201	482.259	249.834	166.747	103.839	315.512	145.995	جمع کل



جدول 177 - تعداد پایان نامه دفاع شده دانشجویان تحصیلات تکمیلی دانشگاه شهید چمران اهواز طی سالهای 93 - 1380

سال	1380	1381	1382	1383	1384	1385	1386	1387	1388	1389	1390	1391	1392	1393
مقطع	19	13	14	20	24	29	30	23	29	20	36	91	61	90
دکتری تخصصی	22	22	59	28	44	27	23	44	30	52	36	60	43	57
دکتری حرفه ای	217	170	212	193	230	251	296	330	431	628	805	675	769	946
کارشناسی ارشد	258	205	285	241	298	307	349	397	490	700	877	826	873	1093
جمع														

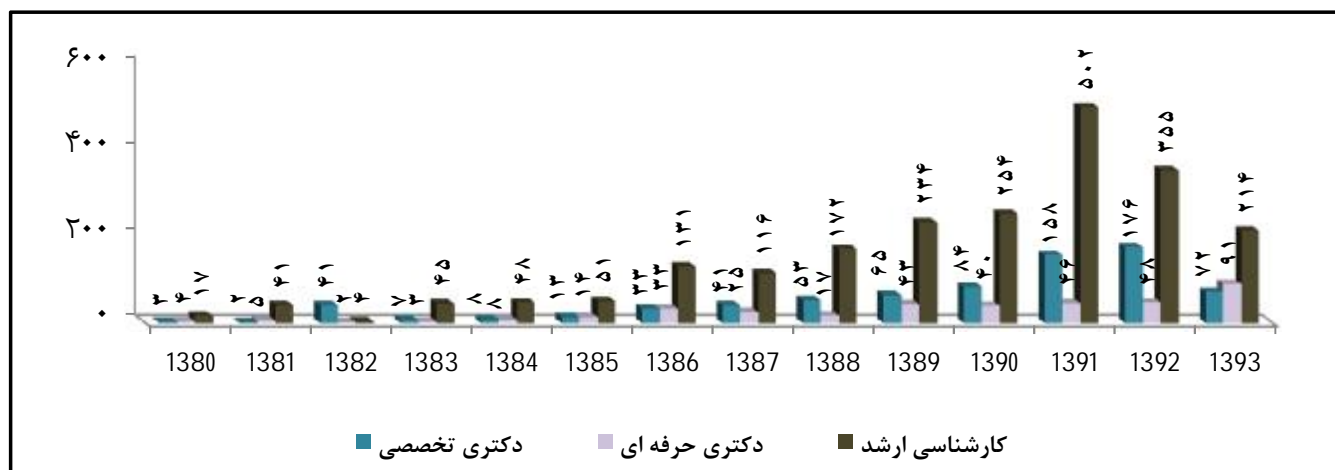
نمودار 97 - تعداد پایان نامه دفاع شده دانشجویان تحصیلات تکمیلی دانشگاه شهید چمران اهواز طی سالهای 93 - 1380



جدول 178 - تعداد مقالات دانشجویان تحصیلات تکمیلی دانشگاه شهید چمران اهواز طی سالهای 93 - 1380

سال	1380	1381	1382	1383	1384	1385	1386	1387	1388	1389	1390	1391	1392	1393
عنوان	3	2	41	7	8	13	33	41	53	65	84	158	176	72
دکتری تخصصی	4	5	2	3	8	14	33	25	17	43	40	46	48	91
دکتری حرفه ای	17	41	4	45	48	51	131	116	172	234	254	502	355	214
کارشناسی ارشد	24	48	47	55	64	78	197	182	242	342	378	706	579	377
جمع	2	8	3	12	13	39	57	65	79	86	69	70	112	162
دکتری تخصصی	33	34	26	18	60	56	132	166	156	132	81	75	48	74
دکتری حرفه ای	36	82	60	87	99	240	196	283	390	697	735	578	641	708
کارشناسی ارشد	71	124	89	117	172	335	385	514	625	915	885	723	801	944
جمع														

نمودار 98 - تعداد مقالات چاپ شده دانشجویان تحصیلات تکمیلی دانشگاه شهید چمران اهواز طی سالهای 93 - 1380





جدول 179 - گسترش مراکز رشد و پارکهای علم و فناوری در دانشگاه شهید چمران اهواز طی سالهای 93 - 1383

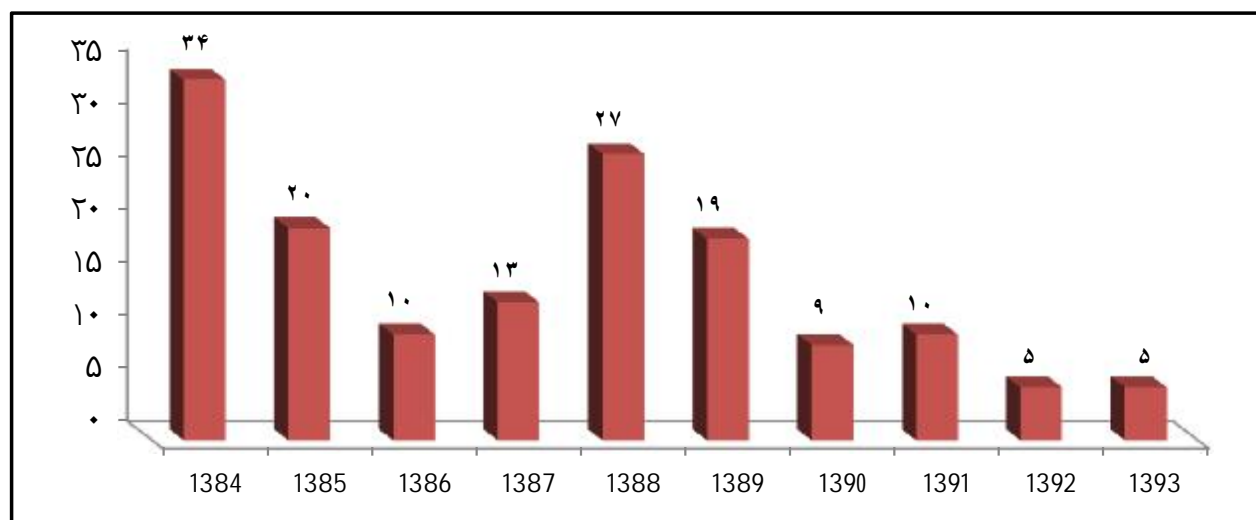
سال	1383	1384	1385	1386	1387	1388	1389	1390	1391	1392	1393	عنوان فعالیت
تعداد طرح های رسیده	20	31	22	42	49	52	72	71	65	58	63	
تعداد طرح های پذیرش شده	10	10	6	5	8	8	7	7	9	10	17	
تعداد کل شرکت های مستقر	10	15	17	20	21	22	42	21	23	28	39	
تعداد شرکت های اخراج شده	—	2	3	1	2	3	1	1	4	0	2	
تعداد شرکت های خارج شده موفق	—	0	1	1	4	3	5	4	5	2	2	
تعداد جلسات شورای فناوری	—	18	11	9	8	11	8	11	14	13	7	
تعداد اختراعات ثبت شده توسط شرکت های مستقر	—	6	1	12	9	12	3	3	2	4	0	

***.آمار از سال 1390 بدلیل استقلال پارکهای علم و فناوری فقط مربوط به مراکز رشد می باشد ***

جدول 180 - فعالیت های مرکز کار آفرینی دانشگاه شهید چمران اهواز طی سالهای 93 - 1384

سال	1384	1385	1386	1387	1388	1389	1390	1391	1392	1393	عنوان فعالیت
برگزاری کارگاه آموزشی	14	8	4	8	13	6	4	4	3	5	
برگزاری اردوی علمی و بازدید	3	1	0	0	1	0	0	0	0	0	
برگزاری و شرکت در سمینار	3	3	3	2	4	3	0	1	1	0	
برگزاری جشن و مسابقه	2	2	0	0	0	0	1	1	0	0	
طرح های پژوهشی دریافت شده	6	2	0	1	4	4	2	4	1	0	
طرح های پیش رشد دریافت شده	6	4	3	2	5	6	2	0	0	0	
جمع	34	20	10	13	27	19	9	10	5	5	

نمودار 99- فعالیت های مرکز کار آفرینی دانشگاه شهید چمران اهواز طی سالهای 93 - 1384



فعالیت های دانشجویی دانشگاه شهید چمران اهواز در سال تحصیلی 93-94



جدول 181 - وضعیت خوابگاه های دانشجویی دانشگاه شهید چمران اهواز طی سالهای 93 - 1385

سال	تعداد خوابگاه ها		خواهران			برادران	
	خواهران	برادران	تعداد اتاقها	ظرفیت اسمی	ظرفیت فعلی	تعداد اتاقها	ظرفیت اسمی
1385	11 بلوک + 2 خوابگاه در سطح شهر	4 بلوک + 3 خوابگاه در سطح شهر	593	1715	2758	407	1444
1386	11 بلوک + 2 خوابگاه در سطح شهر	4 بلوک + 3 خوابگاه در سطح شهر	591	1715	2784	407	1444
1387	11 بلوک + 2 خوابگاه در سطح شهر	4 بلوک + 4 خوابگاه در سطح شهر	604	1610	2860	419	1720
1388	11 بلوک + 2 خوابگاه در سطح شهر	4 بلوک + 4 خوابگاه در سطح شهر	684	2423	3051	419	1720
1389	11 بلوک + 2 خوابگاه در سطح شهر	4 بلوک + 3 خوابگاه در سطح شهر	715	2220	3429	483	1704
1390	12 بلوک + 2 خوابگاه در سطح شهر	4 بلوک + 4 خوابگاه در سطح شهر	729	2216	3761	527	2052
1391	12 بلوک + 1 خوابگاه در سطح شهر	4 بلوک + 5 خوابگاه در سطح شهر	697	2116	2966	565	2561
1392	12 بلوک خوابگاهی	4 بلوک + 6 خوابگاه در سطح شهر	658	1938	3115	604	2111
1393	11 بلوک خوابگاهی	5 بلوک + 4 خوابگاه در سطح شهر	632	2295	2203	503	2178

جدول 182 - وضعیت ارائه خدمات اداره رفاه دانشجویی دانشگاه شهید چمران اهواز طی سالهای 93 - 1384

سال	وام تحصیلی	تعداد دانشجویان دارای کار دانشجویی	تعداد دانشجویان بهره مند از وام حج عمره	وام شهریه (نوبت دوم)	وام ضروری	وام ودیعه مسکن	وام ازدواج	بیمه حوادث	سایر وامها
1384	4634	358	112	1756	265	0	178	12406	111
1385	4314	347	114	2296	380	6	93	12011	65
1386	3562	362	163	2313	474	5	112	12474	36
1387	3530	371	91	2053	194	31	0	13308	1
1388	2845	502	116	89	148	36	0	13391	39
1389	2351	386	41	704	118	25	0	14313	10
1390	2850	418	66	1014	169	44	0	14284	0
1391	3011	648	18	831	174	77	0	15096	0
1392	3180	783	7	740	262	74	0	15293	2
1393	3127	713	5	461	286	45	0	15784	26



جدول 183 - فعالیت مدیریت تربیت بدنی حوزه معاونت دانشجویی دانشگاه شهید چمران اهواز طی سالهای 93 - 1385

سال	انجمن های ورزشی فعال	تیم های ورزشی فعال	تعداد مسابقه برگزار شده در دانشگاه	تعداد اعزام تیم
1385	11	16	0	8
1386	11	16	0	9
1387	11	18	15	7
1388	11	19	3	7
1389	11	17	3	6
1390	11	19	5	14
1391	11	8	8	0
1392	12	12	...	12
1393	13	20	20	6

جدول 184 - فعالیت مرکز مشاوره حوزه معاونت دانشجویی دانشگاه شهید چمران اهواز طی سالهای 93 - 1385

سال	مراجعه کننده		تعداد دانشجوی مراجعه کننده	تعداد جلسات درمان فردی	تعداد جلسات درمان گروهی	تعداد آموزشهای گروهی	تعداد کل جلسات
	مرد	زن					
1385	110	407	513	728	7	19	754
1386	242	690	937	975	22	18	1015
1387	87	216	293	484	0	7	491
1388	228	741	957	969	0	31	1000
1389	207	956	1128	523	0	15	538
1390	204	772	960	976	0	9	985
1391	321	717	680	1038	0	9	1047
1392	273	759	658	1032	7	9	1058
1393	332	681	1013	1029	38	18	1085

جدول 185 - فعالیت مرکز درمانی حوزه معاونت دانشجویی دانشگاه شهید چمران اهواز طی سالهای 93 - 1385

سال	صدور تأییدیه پزشک معتمد		تعداد کل مراجعین								مراجعین		
	کارمند	دانشجو	پزشک عمومی		دندانپزشک		تزریقات و پانسمان		واکسیناسیون هیپاتیت B		دانشجو	هیأت علمی	کارمند
			زن	مرد	زن	مرد	زن	مرد	زن	مرد			
1385	30	657	3003	1510	725	366	2222	782	2643	1511	12706	95	1010
1386	44	612	3249	1868	1431	936	2551	113	1402	887	10545	184	3354
1387	63	327	5237	2030	1716	806	4370	1265	905	532	13541	198	3512
1388	46	436	8112	2640	668	502	4012	858	562	270	16837	26	1243
1389	34	227	3989	1650	588	441	4116	522	437	300	9184	47	3076
1390	44	183	3205	1037	782	489	2658	541	300	101	7943	43	1354
1391	78	323	3753	1218	454	381	3976	786	65	28	9150	107	1805
1392	84	305	3395	1358	414	539	3304	832	55	26	8297	154	1861
1393	97	285	2724	1247	408	305	2821	1142	20	9	6715	123	2220



فعالیت های فرهنگی دانشگاه شهید چمران اهواز در سال تحصیلی ۹۴-۹۳



جدول 186 - فعالیت های مدیریت فرهنگی دانشگاه شهید چمران اهواز در سال تحصیلی 93 - 1384

1393	1392	1391	1390	1389	1388	1387	1386	1385	1384	عناوین فعالیت ها
48	47	45	42	41	41	45	45	44	43	انجمن های علمی فعال
127	22	51	98	100	105	100	90	100	30	تعداد عنوان نشریات دارای مجوز
64	6	22	55	78	52	45	45	50	10	تعداد عنوان نشریات چاپ شده
30	16	22	40	33	40	40	70	50	50	تعداد اردوها و گردشهای علمی
30	23	21	48	29	18	10	12	4	3	تعداد مسابقات برگزار شده
39	32	32	46	51	35	19	12	11	11	تعداد نمایشگاههای برگزار شده
8	2	2	4	0	10	0	4	2	3	تعداد جشنواره های برگزار شده
78	104	96	20	26	21	18	28	7	7	تعداد همایش های برگزار شده
28	35	19	47	74	36	34	27	4	6	تعداد سمینارهای برگزار شده
122	110	114	161	176	68	72	30	15	15	تعداد کلاسها و کارگاه های آموزشی
83	84	127	143	152	116	91	164	114	112	تعداد دانشجویان بهره مند از حج عمره
385	210	146	115	150	181	58	62	35	35	* سایر مراسم

* سایر مراسم شامل: پخش فیلم، گردهمایی، فراخوان، نشست، شب شعر، سخنرانی، کرسی آزاداندیشی، ... می باشد.

آمار سالهای 87 - 84 برگرفته از گزارش عملکرد چهار ساله دانشگاه می باشد.

تشکل های فعال اسلامی دانشجویان دانشگاه شهید چمران اهواز در سال تحصیلی 94 - 93

1 - انجمن اسلامی دانشجویان	2 - بسیج دانشجویی
3 - انجمن اسلامی دانشجویان جدیدالتاسیس	4 - انجمن اسلامی پیروخط امام (ره)

کانون های فرهنگی، هنری و اجتماعی فعال دانشجویان دانشگاه شهید چمران اهواز

در سال تحصیلی 94 - 93

کانون عاشورا و شهدا	کانون آسیب شناسی اجتماعی	کانون انتظار	کانون هلال احمر
کانون عفاف و حجاب	کانون تئاتر	کانون ادبی	کانون فیلم و عکس
کانون ایرانشناسی و گردشگری	کانون قرآن و عترت	کانون هنرهای تجسمی	



جدول 187 - فهرست نشریات چاپ شده دانشجویی، فرهنگی دانشگاه شهید چمران اهواز در سال تحصیلی 94 - 93

ردیف	نام نشریه	نوع نشریه	دفعات چاپ	ردیف	نام نشریه	نوع نشریه	دفعات چاپ
1	آسوریک	فرهنگی - اجتماعی	12	33	رهگذر	فرهنگی - اجتماعی - سیاسی	1
2	امیدم آرزوست	فرهنگی - اجتماعی - سیاسی	3	34	زاویه	فرهنگی - اجتماعی - سیاسی	1
3	انسام	علمی	3	35	زمزمه		1
4	اشاره گر		1	36	زیر پوست این شهر	فرهنگی - اجتماعی - سیاسی	1
5	اکسین	اجتماعی	1	37	سحر	فرهنگی - اجتماعی - سیاسی	2
6	باران	فرهنگی - اجتماعی - سیاسی	3	38	سل	هنری	1
7	بامداد	فرهنگی - اجتماعی - ادبی	1	39	سرو	فرهنگی - اجتماعی - سیاسی	3
8	باران مهر	ادبی	1	40	شرع و قانون	علمی	1
9	بنیان		1	41	شناسنامه	فرهنگی - اجتماعی - سیاسی	1
10	بوم	هنری	1	42	صادق		1
11	پیام سوره	فرهنگی - اجتماعی - سیاسی	1	43	صبح امید	علمی	1
12	پرده آخر		1	44	صدای دانشجو	فرهنگی - اجتماعی - سیاسی	5
13	پزشک سبز	علمی	1	45	طنین	فرهنگی - اجتماعی - سیاسی	1
14	تاریخ پژوهی	علمی	1	46	طرح	ادبی	1
15	تنفس	فرهنگی - اجتماعی - سیاسی	1	47	طیف	علمی	1
16	تنفس صبح	فرهنگی - اجتماعی - سیاسی	1	48	فصل تحول	فرهنگی - اجتماعی - سیاسی	2
17	توپ	فرهنگی - اجتماعی - سیاسی	1	49	کهن بوم	فرهنگی - اجتماعی - سیاسی	2
18	جوان امروز	فرهنگی - اجتماعی - سیاسی	2	50	گفتمان	فرهنگی - اجتماعی - سیاسی	1
19	جنیش	فرهنگی - اجتماعی - سیاسی	1	51	گلبرگ	فرهنگی - اجتماعی - سیاسی	1
20	چاوش	فرهنگی - اجتماعی - هنری	1	52	لاف	فرهنگی - اجتماعی - سیاسی	1
21	حرف حساب	علمی	1	53	مهر	اجتماعی	2
22	خاتم	فرهنگی - اجتماعی - سیاسی	2	54	مسیر سبز	فرهنگی - اجتماعی - علمی	3
23	خاکستری	فرهنگی - اجتماعی - سیاسی	1	55	نگار	هنری	1
24	دانش کاران	علمی	1	56	نگارنامه	هنری	1
25	دنیای هنر	هنری	1	57	ن و قلم	فرهنگی - اجتماعی - سیاسی	1
26	دورنما	فرهنگی - اجتماعی - سیاسی	1	58	نگارنامه	هنری	1
27	دولا چنگ	هنری	1	59	هارمونی	هنری	2
28	دهلیز	فرهنگی - اجتماعی - سیاسی	1	60	هارمونی	فرهنگی - اجتماعی - ادبی	1
29	ذهن آگاه	فرهنگی - اجتماعی - علمی	1	61	هنرکده		1
30	راز	علمی	2	62	هنرنا	هنری	2
31	راه سبز	فرهنگی - اجتماعی - سیاسی	3	63	یار دبستانی	فرهنگی - اجتماعی - سیاسی	2
32	روان نویسی	علمی	2	64	یاد یاران	فرهنگی - اجتماعی - سیاسی	3
104	جمع دفعات چاپ						



فعالیت های عمرانی
دانشگاه شهید چمران
اهواز
در سال 1393



جدول 188 - زیر بنای کل فضاهای کالبدی دانشگاه شهید چمران اهواز در سال 1393

نوع کاربری	زیر بنا (متر مربع)	نوع کاربری	زیر بنا (متر مربع)
آموزشی	32,933	کمک آموزشی	53,767
فرهنگی	13,725	مشاوره ای	520
ورزشی	42,182	کتابخانه ای	19,650
خوابگاهی	59,825	اداری	30,628
خدماتی و رفاهی	47,465	غذاخوری	8,033
جمع کل فضاهای کالبدی دانشگاه : 308,728			

فضای آموزشی شامل : کلاس های درس دانشکده ها : 13371 متر مربع ، آزمایشگاهها و آزمایشگاه مرکزی : 11735 متر مربع، کارگاهی : 7217 متر مربع ، اتاق کار دانشجویان تحصیلات تکمیلی : 600 متر مربع

فضای کمک آموزشی شامل : آمفی تئاترها : 4872 متر مربع ، مزارع آموزشی : 26266 متر مربع ، گلخانه ها : 1500 متر مربع، اتاق اساتید : 8082 متر مربع، پژوهشکده : 500 متر مربع، بیمارستان دامپزشکی : 12547 متر مربع

فضای فرهنگی شامل : ساختمان امور دانشجویی و فرهنگی : 3437 متر مربع ، مساجد : 3400 متر مربع ، کتابفروشی : 560 متر مربع، فضای فرهنگی و نمازخانه های دانشکده ها : 6328 متر مربع

فضای ورزشی شامل : فضاهای سرپوشیده : 12682 متر مربع و زمین های روباز : 29500 متر مربع

فضای خوابگاهی شامل : خوابگاههای سطح شهر : 13750 متر مربع ، مجتمع خوابگاهی خواهران : 25535 متر مربع ، مجتمع خوابگاهی برادران : 14200 متر مربع ، خوابگاههای دانشکده هنر شوستر : 6340 متر مربع

فضای مشاوره ای شامل : مرکز علوم رفتاری : 170 متر مربع ، مرکز درمانی و مشاوره : 350 متر مربع

فضای غذاخوری شامل : سلف سرویس مرکزی : 3400 متر مربع ، سلف سرویس کشاورزی : 950 متر مربع، سلف سرویس شماره 2 (خلیج فارس) : 2283 متر مربع ، سلف سرویس شوستر : 1400 متر مربع

فضای کتابخانه ای شامل : کتابخانه مرکزی و مرکز اسناد : 15000 متر مربع ، مخزن کتاب و سالن مطالعه دانشکده ها : 4650 متر مربع

فضای اداری شامل : فضای اداری کلیه دانشکده های پردیس دانشگاهی : 6716 متر مربع ، هنرشوستر : 750 متر مربع، ساختمان سازمان مرکزی : 22062 متر مربع ، ساختمان حراست : 400 متر مربع ، ساختمان نهاد رهبری : 700 متر مربع

فضای خدماتی و رفاهی شامل : فضای اقامتگاه اساتید : 3800 متر مربع ، اداره نقلیه : 325 متر مربع ، اداره تهیه : 650 متر مربع ، کوی منازل اساتید : 35000 متر مربع ، بانک ملی : 190 متر مربع ، بانک تجارت : 460 متر مربع ، کتابفروشی : 560 متر مربع ، موتورخانه مرکزی : 1300 متر مربع ، 9 باب منازل اساتید : 500 متر مربع ، چاپ و انتشارات : 1175 متر مربع ، 2 ساختمان مسکونی جهت اساتید پروازی دانشکده هنر شوستر : 300 متر مربع ، مرکز رشد : 3085 متر مربع ، درب ورودی غربی دانشگاه : 120 متر مربع

جدول 189 - وضعیت پروژه های در دست اجرای دانشگاه شهید چمران اهواز در سال 1393

وضعیت فعلی			پیشرفت فیزیکی درصد	زیربنا (متر مربع)	سال خاتمه	سال شروع	عنوان طرح
راکد	نیمه فعال	فعال					
		*	73	5570	1394	1389	دانشکده فنی مهندسی شماره 2
		*	55	6873	1394	1390	دانشکده علوم آب
		*	47	7947	1394	1390	دانشکده تربیت بدنی
*			10	1300		1391	سوله چند منظوره شوشتر
*			30	3300		1390	پارک علم و فناوری
*			40	1940		1390	خوابگاه متاهلین
*			69	1458		1391	سوله چند منظوره دانشکده مهندسی علوم آب
*			10	5000		1383	دانشکده علوم تربیتی
	*		70	1458		1391	سوله چند منظوره خوابگاه برادران
		*	80	3100	1394	1393	خوابگاه شماره 3
		*	80	45	1394	1394	اسکلت آسانسور دانشکده اقتصاد
		*	20	92	1394	1394	ایستگاه پمپاژ
		*	23	4476	1396	1394	دانشکده علوم زمین
		*	20	2860	1395	1394	دانشکده هنر شوشتر
		*	23	2266	1395	1394	آزمایشگاه دانشکده کشاورزی
				47685			جمع



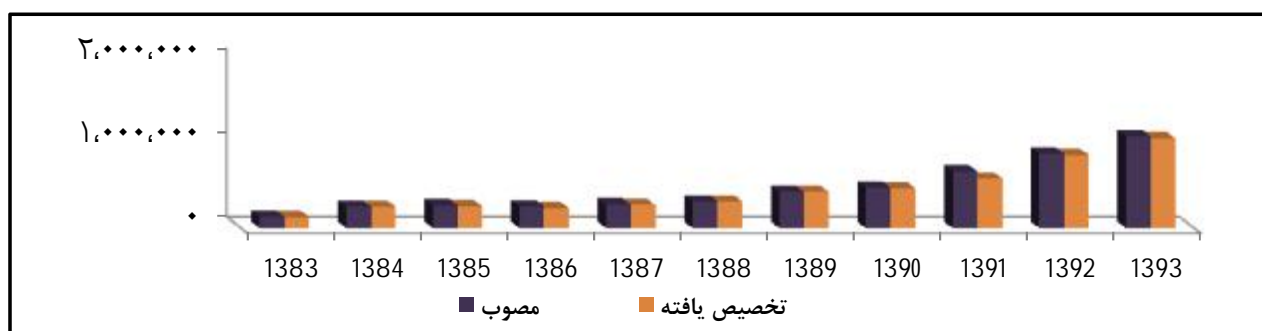
وضعیت مالی و اعتباری دانشگاه شهید چمران اهواز در سال 1393



جدول 190 - بودجه هزینه ای (جاری) دانشگاه شهید چمران اهواز طی سالهای 93 - 1383 (میلیون ریال)

سال	بودجه مصوب	بودجه متمم	جمع بودجه مصوب و متمم	بودجه تخصیص یافته	درصد تخصیص به مصوب
1383	134.081	2.000	136.081	133.337	98,0%
1384	172.607	82.815	255.422	252.495	98,9%
1385	239.650	30.000	269.650	258.864	96,0%
1386	216.683	40.476	257.159	237.693	92,4%
1387	264.274	15.500	279.774	274.551	98,1%
1388	287.746	31.299	319.045	318.600	99,9%
1389	388.000	44.000	432.000	432.000	100,0%
1390	482.950	0	482.950	474.046	98,2%
1391	675.964	0	675.964	589.155	87,2%
1392	882.890	0	882.890	866.131	98,1%
1393	1.088.179	0	1.088.179	1.063.413	97,7%

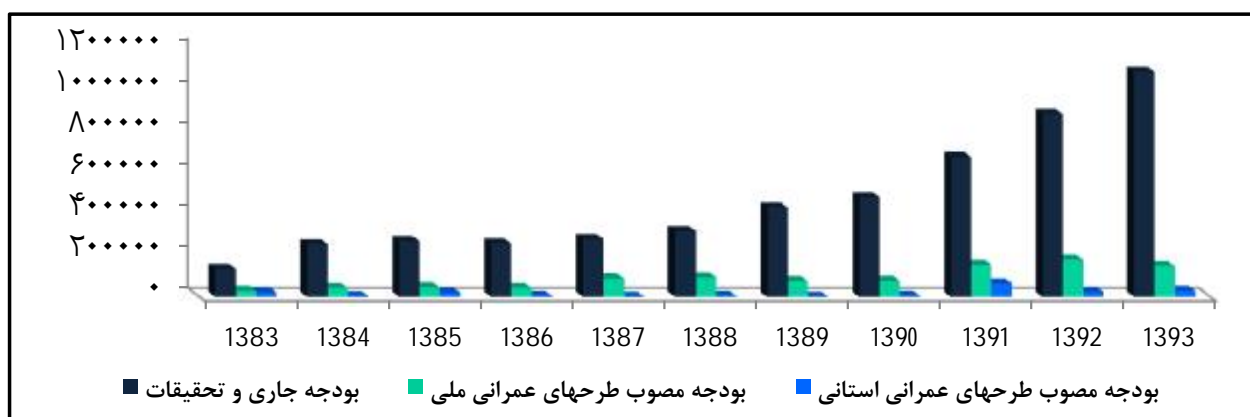
نمودار 100 - بودجه هزینه ای (جاری) دانشگاه شهید چمران اهواز طی سالهای 93 - 1383 (میلیون ریال)



جدول 191 - اعتبارات مصوب دانشگاه شهید چمران اهواز طی سالهای 93 - 1383 (میلیون ریال)

سال	1383	1384	1385	1386	1387	1388	1389	1390	1391	1392	1393
عناوین بودجه ای											
بودجه جاری و تحقیقات دانشگاه	136.081	255.422	269.650	257.159	279.774	319.045	432.000	482.950	675.964	882.890	1.088.179
بودجه مصوب طرح های عمرانی ملی	31.500	42.150	45.374	42.074	89.000	95.810	75.805	78.596	154.591	180.206	147.729
بودجه مصوب طرح های عمرانی استانی	22.044	3.085	20.150	4.678	500	4.000	0	4.000	66.000	24.200	30.000

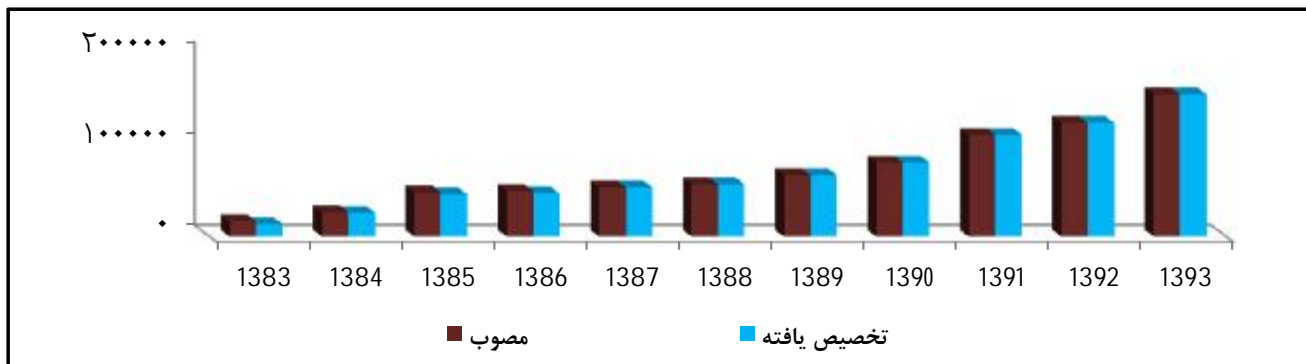
نمودار 101 - اعتبارات مصوب دانشگاه شهید چمران اهواز طی سالهای 93 - 1383 (میلیون ریال)



جدول 192 - وضعیت درآمد اختصاصی دانشگاه شهید چمران اهواز طی سالهای 93 - 1383 (میلیون ریال)

سال	1383	1384	1385	1386	1387	1388	1389	1390	1391	1392	1393	
عناوین بودجه ای	سال	17000	27000	48437	50001	54160	57769	67493	81376	111815	124680	155861
درآمد اختصاصی مصوب		14000	26605	46400	47283	54160	57769	67493	81376	111815	124680	155861
درآمد اختصاصی تخصیص یافته												

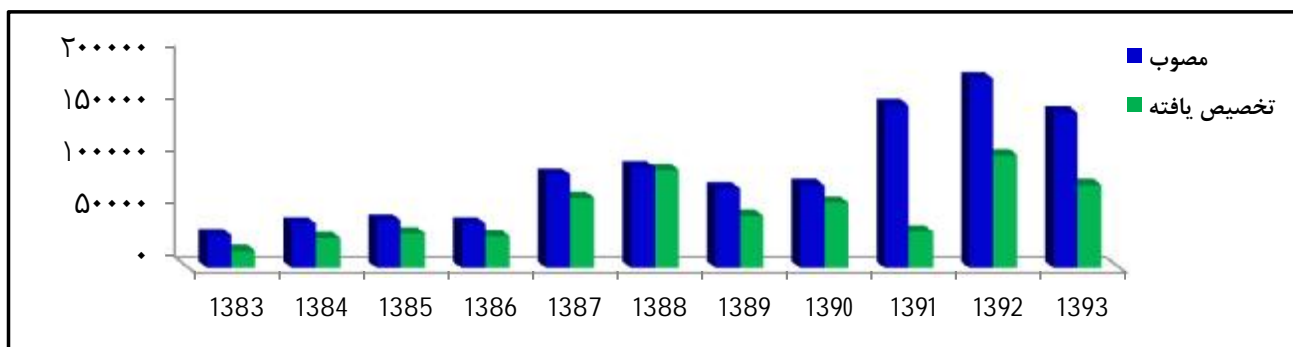
نمودار 102 - وضعیت درآمد اختصاصی دانشگاه شهید چمران اهواز طی سالهای 1383 - 1393 (میلیون ریال)



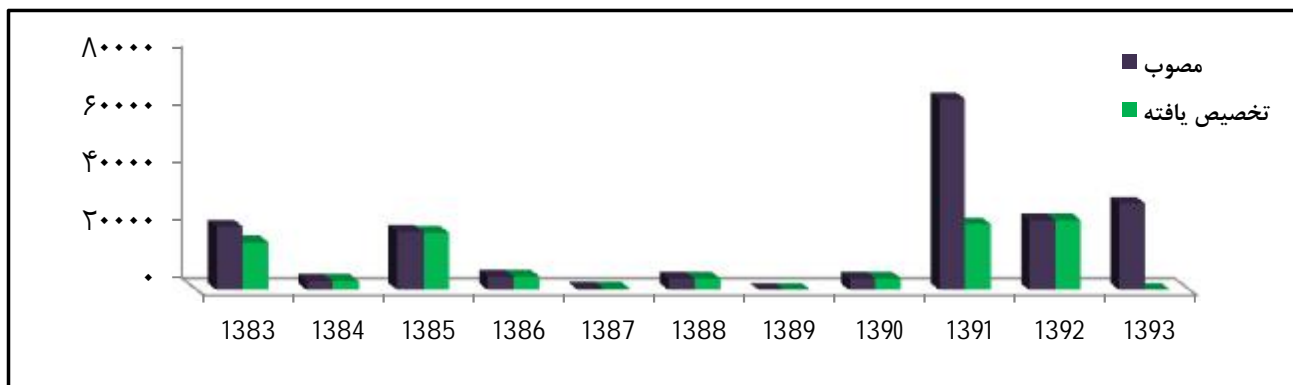
جدول 193 - وضعیت بودجه عمرانی ملی و استانی دانشگاه شهید چمران اهواز طی سالهای 93 - 1383 (میلیون ریال)

سال	1383	1384	1385	1386	1387	1388	1389	1390	1391	1392	1393
عمرانی ملی	مصوب	31.500	42.150	45.374	42.074	89.000	95.810	78.596	154.591	180.206	147.729
	تخصیص یافته	16.350	28.901	33.123	30.462	66.750	93.228	62.018	34.584	107.502	78.791
عمرانی استانی	مصوب	22.044	3.085	20.150	4.678	500	4.000	4.000	66.000	24.200	30.000
	تخصیص یافته	16.502	3.085	19.825	4.678	500	4.000	4.000	22.750	24.200	0

نمودار 103 - وضعیت بودجه عمرانی ملی دانشگاه شهید چمران اهواز طی سالهای 1383 - 1393 (میلیون ریال)



نمودار 104 - وضعیت بودجه عمرانی استانی دانشگاه شهید چمران اهواز طی سالهای 1383 - 1393 (میلیون ریال)





نسبت ها و شاخص ها

- نسبت دانشجویان

نسبت دانشجویان کارشناسی به کارشناسی ارشد : 1 به 0/36

نسبت دانشجویان کارشناسی به دکتری حرفه ای : 1 به 0/04

نسبت دانشجویان کارشناسی به دکتری phd و تخصصی : 1 به 0/1

نسبت دانشجویان کارشناسی به کل دانشجویان : 1 به 1/5

نسبت دانشجویان کارشناسی ارشد به دکتری حرفه ای : 1 به 0/1

نسبت دانشجویان کارشناسی ارشد به دکتری phd و تخصصی : 1 به 0/3

نسبت دانشجویان کارشناسی ارشد به کل دانشجویان : 1 به 4/2

نسبت دانشجویان دکتری حرفه ای به دکتری phd و تخصصی : 1 به 3/1

نسبت دانشجویان دکتری حرفه ای به کل دانشجویان : 1 به 42

نسبت دانشجویان دکتری phd و تخصصی به کل دانشجویان : 1 به 13/3

نسبت دانشجویان روزانه به کل دانشجویان : 1 به 1/4

- نسبت مقاطع تحصیلی

نسبت مقاطع کارشناسی به کارشناسی ارشد : 1 به 2/7

نسبت مقاطع کارشناسی به دکتری حرفه ای : 1 به 0/02

نسبت مقاطع کارشناسی به دکترای phd و تخصصی : 1 به 1/5

نسبت مقاطع کارشناسی به کل مقاطع : 1 به 5/2

نسبت مقاطع کارشناسی ارشد به دکترای حرفه ای : 1 به 0/001

نسبت مقاطع کارشناسی ارشد به دکترای phd و تخصصی : 1 به 0/6

نسبت مقاطع کارشناسی ارشد به کل مقاطع : 1 به 2

نسبت مقاطع دکترای حرفه ای به دکترای phd و تخصصی : 1 به 85

نسبت مقاطع دکترای حرفه ای به کل مقاطع : 1 به 301

نسبت مقاطع دکترای phd و تخصصی به کل مقاطع : 1 به 3/5



جدول 194 - نسبت استاد به دانشجو به تفکیک مقطع تحصیلی :

مقطع تحصیلی					مرتبه علمی
کل	دکترای phd و تخصصی	دکترای حرفه ای	کارشناسی ارشد	کارشناسی	
226 به 1	17 به 1	5 به 1	53 به 1	150 به 1	استاد
118 به 1	9 به 1	3 به 1	28 به 1	78 به 1	دانشیار
53 به 1	4 به 1	1 به 1	13 به 1	36 به 1	استادیار
167 به 1	13 به 1	4 به 1	39 به 1	110 به 1	مربی
26 به 1	2 به 1	1 به 1	6 به 1	18 به 1	جمع کل

جدول 195 - نسبت اعضای هیات علمی :

جمع	مربی	استادیار	دانشیار	استاد	مرتبه علمی
8/6 به 1	1/4 به 1	4 به 1	1/9 به 1	0	استاد
4/4 به 1	0/7 به 1	2/2 به 1	0	0	دانشیار
2 به 1	0/3 به 1	0	0	0	استادیار
6/3 به 1	0	0	0	0	مربی

نسبت کارکنان :

نسبت تعداد اعضای هیات علمی به تعداد کارکنان رسمی و پیمانی : 1 به 0/6

نسبت تعداد اعضای هیات علمی به تعداد کل کارکنان (رسمی، پیمانی و قراردادی) : 1 به 1/4

نسبت تعداد کارکنان رسمی و پیمانی به تعداد دانشجویان بدون اعمال ضریب : 1 به 41

نسبت تعداد کارکنان رسمی و پیمانی به تعداد دانشجویان با اعمال ضریب : 1 به 57

نسبت تعداد کل کارکنان (رسمی، پیمانی و قراردادی) به تعداد دانشجویان بدون اعمال ضریب : 1 به 20

نسبت تعداد کل کارکنان (رسمی، پیمانی و قراردادی) به تعداد دانشجویان با اعمال ضریب : 1 به 28



جدول 196 - متراژ فضاهای کالبدی :

1393	1392	1391	1390	1389	1388	1387	1386	1385	1384	سرانه
32933	32933	32933	35481	36049	36049	38887	38887	38887	38887	متراژ فضاهای آموزشی
13725	13725	13725	13693	13693	13693	13693	13693	13693	13693	متراژ فضاهای فرهنگی
42182	42182	42182	35540	35540	35540	31840	27940	27940	27940	متراژ فضاهای ورزشی
59825	59825	56725	56725	48535	48535	57535	57535	57535	51335	متراژ فضاهای خوابگاهی
520	520	520	520	520	520	520	520	520	270	متراژ فضاهای مشاوره ای
8033	8033	8033	8033	6083	6083	6083	6083	6083	6083	متراژ فضاهای غذاخوری
19650	19650	19650	19650	19650	19650	19650	19650	19380	19380	متراژ فضاهای کتابخانه ای

جدول 197 - سرانه فضاهای کالبدی :

1393	1392	1391	1390	1389	1388	1387	1386	1385	1384	سرانه
2,15	2,15	2,18	2,48	2,52	2,69	2,92	3,12	3,24	3,13	سرانه فضاهای آموزشی
0,90	0,90	0,91	0,96	0,96	1,02	1,03	1,10	1,14	1,10	سرانه فضاهای فرهنگی
2,76	2,76	2,79	2,49	2,48	2,65	2,39	2,24	2,33	2,25	سرانه فضاهای ورزشی
3,91	3,91	3,76	3,97	3,39	3,62	4,32	4,61	4,79	4,14	سرانه فضاهای خوابگاهی
0,03	0,03	0,03	0,04	0,04	0,04	0,04	0,04	0,04	0,02	سرانه فضاهای مشاوره ای
0,53	0,53	0,53	0,56	0,42	0,45	0,46	0,49	0,51	0,49	سرانه فضاهای غذاخوری
1,28	1,28	1,30	1,38	1,37	1,47	1,48	1,58	1,61	1,56	سرانه فضاهای کتابخانه ای

تغییرات در آمار فضاها بدلیل : 1- استقلال شاخه بهبهان ، 2 - تغییر کاربری در بعضی واحدها،
3 - اصلاح متراژ قبلی اعلام شده توسط دفتر فنی دانشگاه می باشد.

نمودار 105 - سرانه فضاهای کالبدی دانشگاه شهید چمران اهواز طی سالهای 93 - 84

