



## دانشکده ها و گروههای آموزشی دانشگاه شهيد چمران اهواز در سال تحصيلي ۹۲ - ۹۱

نام دانشکده	نام گروه آموزشی	ردیف
دانشکده علوم آب	آب و فاضلاب	۲۸
	هیدرولوژی و منابع آب	۲۹
	آبیاری و زهکشی	۳۰
	سازه های آبی	۳۱
دانشکده علوم تربیتی و روانشناسی	روانشناسی بالینی	۳۲
	روانشناسی صنعتی و سازمانی	۳۳
	روانشناسی تربیتی	۳۴
	مشاوره و راهنمایی	۳۵
	کنابداری	۳۶
	علوم تربیتی	۳۷
دانشکده علوم ریاضی	آمار	۳۸
	ریاضی	۳۹
دانشکده کشاورزی	ماشین های کشاورزی	۴۰
	گیاهپزشکی	۴۱
	خاکشناسی	۴۲
	باغبانی	۴۳
دانشکده مهندسی	زراعت	۴۴
	برق	۴۵
	مکانیک	۴۶
	کامپیوتر	۴۷
	مواد	۴۸
	عمران	۴۹
دانشکده هنر شوشتر	معماری	۵۰
	هنرهای تجسمی - گرافیک	۵۱
	هنرهای تجسمی - نقاشی	۵۲
	کامپیوتر	۵۳
پردیس بین الملل دانشگاه شهيد چمران اهواز		

نام دانشکده	نام گروه آموزشی	ردیف
دانشکده ادبیات و علوم انسانی	تاریخ	۱
	زبان فرانسه	۲
	زبان انگلیسی	۳
	ادبیات فارسی	۴
دانشکده اقتصاد و علوم اجتماعی	اقتصاد بازرگانی	۵
	اقتصاد نظری	۶
	حقوق	۷
	علوم اجتماعی	۸
	حسابداری	۹
	مدیریت	۱۰
دانشکده الهیات و معارف اسلامی	علوم قرآنی و حدیث	۱۱
	فقه و مبانی حقوق اسلامی	۱۲
	زبان و ادبیات عرب	۱۳
دانشکده تربیت بدنی و علوم ورزشی	مدیریت و برنامه ریزی ورزشی	۱۴
	فیزیولوژی ورزشی	۱۵
	روانشناسی ورزشی	۱۶
دانشکده دامپزشکی	پانویبولوژی	۱۷
	بهداشت و کنترل مواد غذایی	۱۸
	علوم درمانگاهی	۱۹
دانشکده علوم	علوم پایه	۲۰
	ژنتیک	۲۱
	زیست شناسی	۲۲
	فیزیک	۲۳
دانشکده علوم زمین	شیمی	۲۴
	جغرافیا و برنامه ریزی شهری	۲۵
	سیستمهای اطلاعات جغرافیایی GIS	۲۶
	زمین شناسی	۲۷

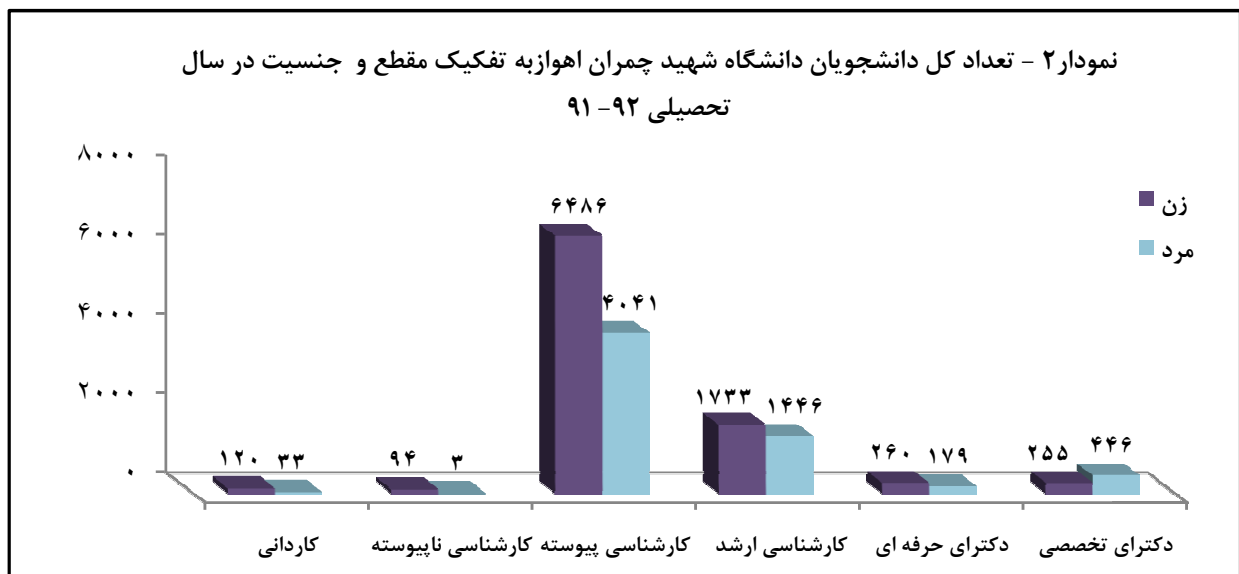
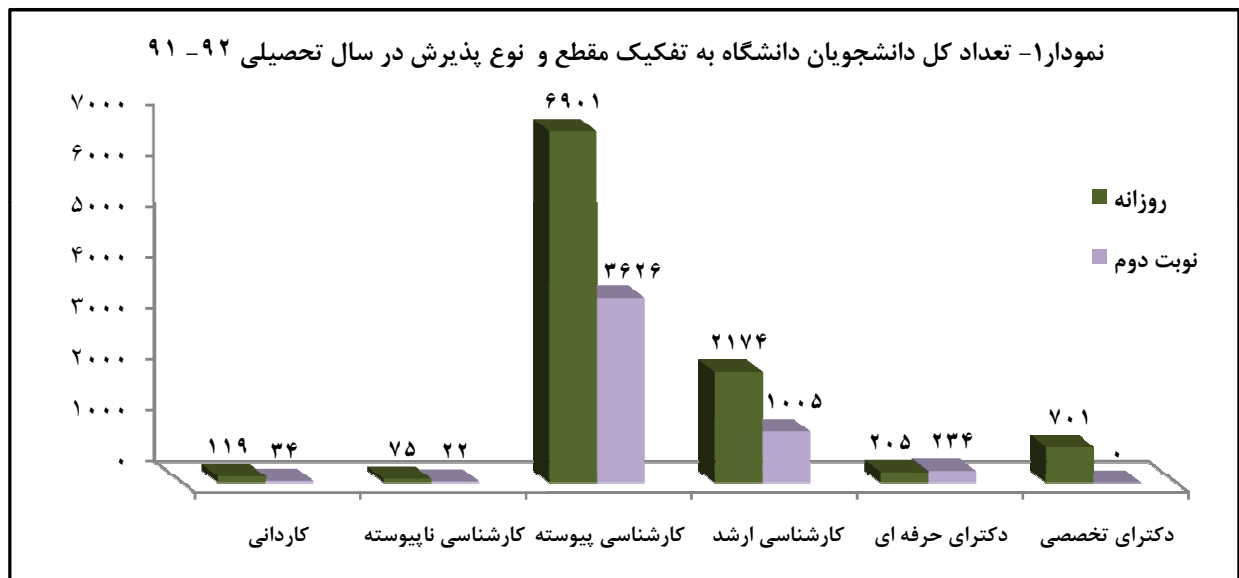


**دانشجویان شاغل به تحصيل**  
**دانشگاه شهيد چمران اهواز**  
**در سال تحصيلي ۹۲ - ۹۱**



جدول ۱ - تعداد کل دانشجویان دانشگاه شهید چمران اهواز به تفکیک مقطع تحصیلی، جنسیت و نوع پذیرش در سال تحصیلی ۹۲-۹۱

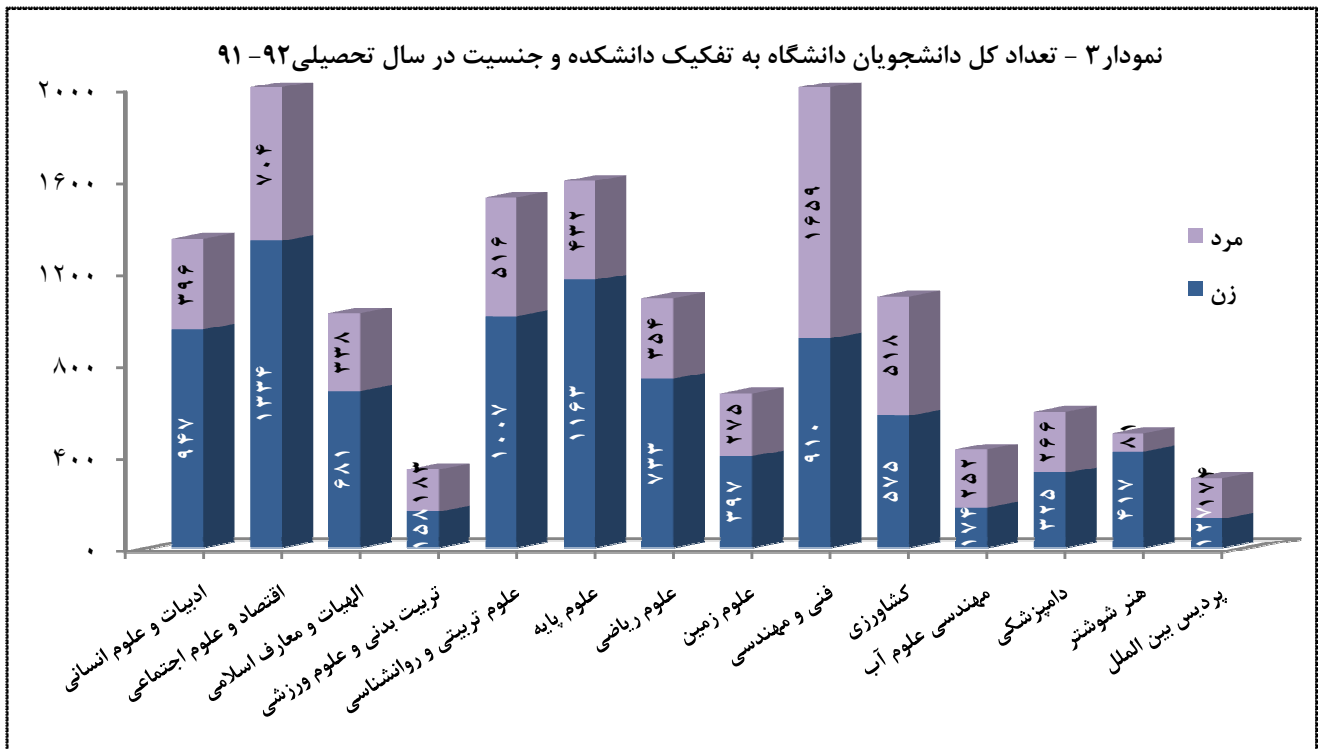
مقطع تحصیلی	روزانه		نوبت دوم		جمع			
	مرد	زن	جمع	مرد	زن	جمع	مرد	زن
کاردانی	۲۸	۹۱	۱۱۹	۵	۲۹	۳۴	۳۳	۱۲۰
کارشناسی ناپیوسته	۲	۷۳	۷۵	۱	۲۱	۲۲	۳	۹۴
کارشناسی پیوسته	۲۷۳۱	۴۱۷۰	۶۹۰۱	۱۳۱۰	۲۳۱۶	۳۶۲۶	۴۰۴۱	۶۴۸۶
کارشناسی ارشد	۹۴۰	۱۲۳۴	۲۱۷۴	۵۰۶	۴۹۹	۱۰۰۵	۱۴۴۶	۱۷۳۳
دکترای حرفه ای	۹۳	۱۱۲	۲۰۵	۸۶	۱۴۸	۲۳۴	۱۷۹	۲۶۰
دکترای تخصصی	۴۴۶	۲۵۵	۷۰۱	۰	۰	۰	۴۴۶	۲۵۵
جمع مقاطع	۴۲۴۰	۵۹۳۵	۱۰۱۷۵	۱۹۰۸	۳۰۱۳	۴۹۲۱	۶۱۴۸	۸۹۴۸





جدول ۲ - تعداد کل دانشجویان دانشگاه شهید چمران اهواز به تفکیک دانشکده، مقطع تحصیلی، جنسیت در سال تحصیلی ۹۲ - ۹۱

دانشکده	کاردانی		کارشناسی - ن		کارشناسی - پ		کارشناسی ارشد		دکترای حرفه ای		دکتری تخصصی		جمع	
	مرد	زن	مرد	زن	مرد	زن	مرد	زن	مرد	زن	مرد	زن	مرد	زن
ادبیات و علوم انسانی	۰	۰	۰	۰	۰	۰	۰	۰	۰	۰	۰	۰	۰	۰
اقتصاد و علوم اجتماعی	۰	۰	۰	۰	۰	۰	۰	۰	۰	۰	۰	۰	۰	۰
الهیات و معارف اسلامی	۰	۰	۰	۰	۰	۰	۰	۰	۰	۰	۰	۰	۰	۰
تربیت بدنی و علوم ورزشی	۰	۰	۰	۰	۰	۰	۰	۰	۰	۰	۰	۰	۰	۰
علوم تربیتی و روانشناسی	۰	۰	۰	۰	۰	۰	۰	۰	۰	۰	۰	۰	۰	۰
علوم پایه	۰	۰	۰	۰	۰	۰	۰	۰	۰	۰	۰	۰	۰	۰
علوم ریاضی	۰	۰	۰	۰	۰	۰	۰	۰	۰	۰	۰	۰	۰	۰
علوم زمین	۰	۰	۰	۰	۰	۰	۰	۰	۰	۰	۰	۰	۰	۰
فنی و مهندسی	۰	۰	۰	۰	۰	۰	۰	۰	۰	۰	۰	۰	۰	۰
کشاورزی	۰	۰	۰	۰	۰	۰	۰	۰	۰	۰	۰	۰	۰	۰
مهندسی علوم آب	۰	۰	۰	۰	۰	۰	۰	۰	۰	۰	۰	۰	۰	۰
دامپزشکی	۰	۰	۰	۰	۰	۰	۰	۰	۰	۰	۰	۰	۰	۰
هنر شوستر	۱۲۰	۳۳	۹۴	۳	۴۵	۰	۰	۰	۰	۰	۰	۰	۰	۰
پرديس بين الملل	۰	۰	۰	۰	۰	۰	۰	۰	۰	۰	۰	۰	۰	۰
جمع مقاطع	۱۲۰	۳۳	۹۴	۳	۴۵	۲۰۳	۰	۰	۰	۰	۰	۰	۰	۰
جمع کل	۱۵۳	۹۷	۱۰۵۲۷	۳۱۷۹	۵۱۸	۶۲۲	۱۵۰۹۶	۱۵۰۹۶	۱۵۰۹۶	۱۵۰۹۶	۱۵۰۹۶	۱۵۰۹۶	۱۵۰۹۶	۱۵۰۹۶



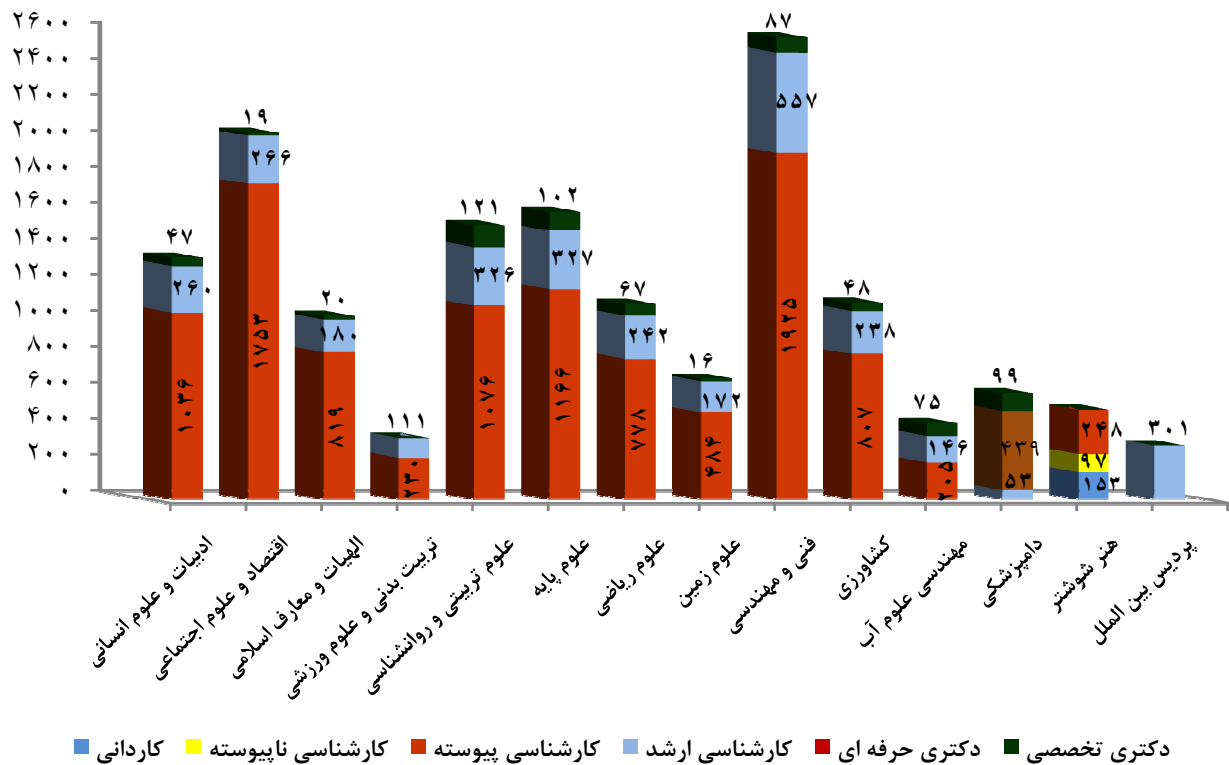




جدول ۳ - تعداد کل دانشجویان دانشگاه شهید چمران اهواز به تفکیک دانشکده، مقطع تحصیلی در سال تحصیلی ۹۲ - ۹۱

دانشکده	کارردانی	کارشناسی -ن	کارشناسی -پ	کارشناسی ارشد	دکترای حرفه ای	دکترای تخصصی	جمع
ادبیات و علوم انسانی	۰	۰	۱۰۳۶	۲۶۰	۰	۴۷	۱۳۴۳
اقتصاد و علوم اجتماعی	۰	۰	۱۷۵۳	۲۶۶	۰	۱۹	۲۰۳۸
الهیات و معارف اسلامی	۰	۰	۸۱۹	۱۸۰	۰	۲۰	۱۰۱۹
تربیت بدنی و علوم ورزشی	۰	۰	۲۳۰	۱۱۱	۰	۰	۳۴۱
علوم تربیتی و روانشناسی	۰	۰	۱۰۷۶	۳۲۶	۰	۱۲۱	۱۵۲۳
علوم پایه	۰	۰	۱۱۶۶	۳۲۷	۰	۱۰۲	۱۵۹۵
علوم ریاضی	۰	۰	۷۷۸	۲۴۲	۰	۶۷	۱۰۸۷
علوم زمین	۰	۰	۴۸۴	۱۷۲	۰	۱۶	۶۷۲
فنی و مهندسی	۰	۰	۱۹۲۵	۵۵۷	۰	۸۷	۲۵۶۹
کشاورزی	۰	۰	۸۰۷	۲۳۸	۰	۴۸	۱۰۹۳
مهندسی علوم آب	۰	۰	۲۰۵	۱۴۶	۰	۷۵	۴۲۶
دامپزشکی	۰	۰	۰	۵۳	۴۳۹	۹۹	۵۹۱
هنر شوشتر	۱۵۳	۹۷	۲۴۸	۰	۰	۰	۴۹۸
پرديس بين الملل	۰	۰	۰	۳۰۱	۰	۰	۳۰۱
جمع مقاطع	۱۵۳	۹۷	۱۰۵۲۷	۳۱۷۹	۴۳۹	۷۰۱	۱۵۰۹۶

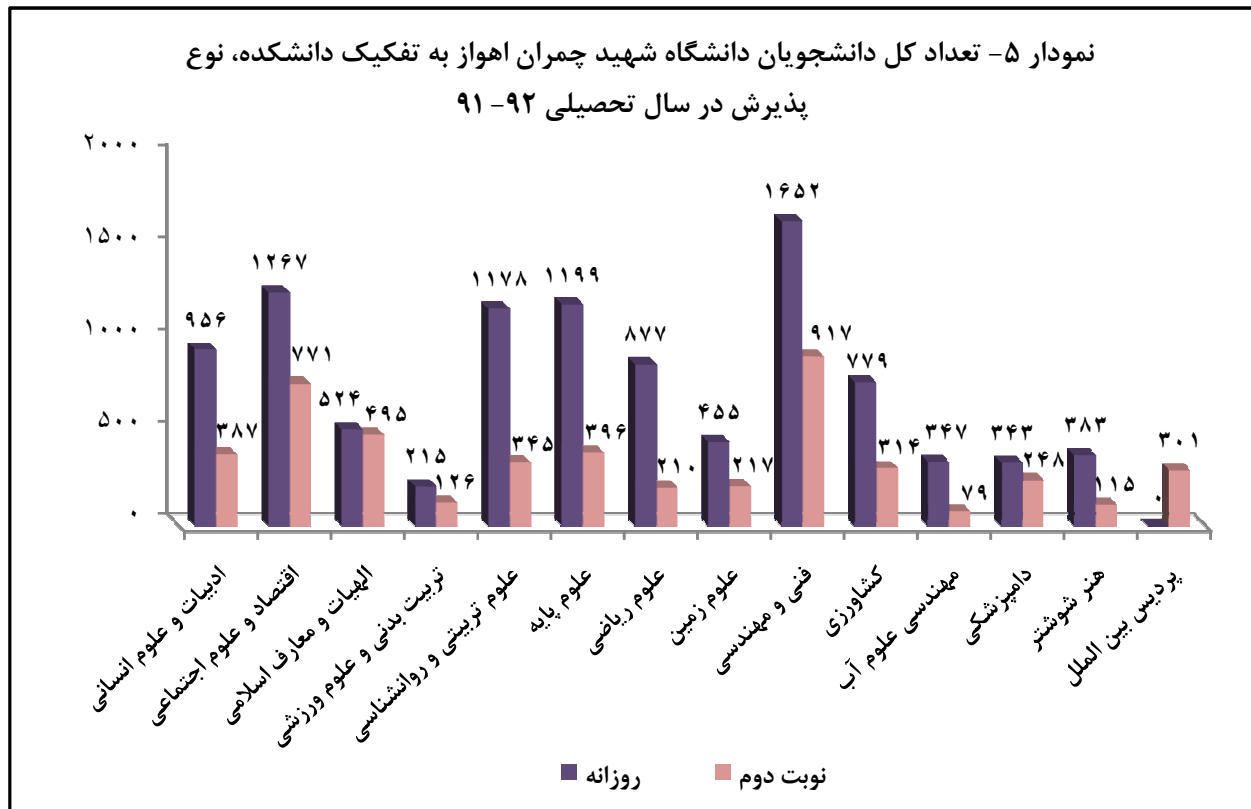
نمودار ۴ - تعداد کل دانشجویان دانشگاه به تفکیک دانشکده و مقطع تحصیلی در سال تحصیلی ۹۲ - ۹۱





جدول ۴ - تعداد کل دانشجویان دانشگاه شهید چمران اهواز به تفکیک دانشکده، نوع پذیرش در سال تحصیلی ۹۲ - ۹۱

دانشکده	روزانه		نوبت دوم		جمع	
	مرد	زن	مرد	زن	مرد	زن
ادبیات و علوم انسانی	۲۹۳	۶۶۳	۱۰۳	۲۸۴	۳۸۷	۹۴۷
اقتصاد و علوم اجتماعی	۴۳۴	۸۳۳	۲۷۰	۵۰۱	۷۷۱	۱۳۳۴
الهیات و معارف اسلامی	۱۸۳	۳۴۱	۱۵۵	۳۴۰	۴۹۵	۶۸۱
تربیت بدنی و علوم ورزشی	۱۱۸	۹۷	۶۵	۶۱	۱۲۶	۱۵۸
علوم تربیتی و روانشناسی	۴۲۱	۷۵۷	۹۵	۲۵۰	۳۴۵	۱۰۰۷
علوم پایه	۳۳۶	۸۶۳	۹۶	۳۰۰	۳۹۶	۱۱۶۳
علوم ریاضی	۳۲۰	۵۵۷	۳۴	۱۷۶	۲۱۰	۷۳۳
علوم زمین	۱۸۷	۲۶۸	۸۸	۱۲۹	۲۱۷	۳۹۷
فنی و مهندسی	۱۰۹۳	۵۵۹	۵۶۶	۳۵۱	۹۱۷	۹۱۰
کشاورزی	۴۰۴	۳۷۵	۱۱۴	۲۰۰	۳۱۴	۵۷۵
مهندسی علوم آب	۲۰۸	۱۳۹	۴۴	۳۵	۷۹	۱۷۴
دامپزشکی	۱۷۲	۱۷۱	۹۴	۱۵۴	۲۴۸	۳۲۵
هنر شوستر	۷۱	۳۱۲	۱۰	۱۰۵	۱۱۵	۴۱۷
پرديس بين الملل	۰	۰	۱۷۴	۱۲۷	۳۰۱	۱۲۷
جمع	۴۲۴۰	۵۹۳۵	۱۹۰۸	۳۰۱۳	۴۹۲۱	۸۹۴۸
	۶۱۴۸	۱۵۰۹۶				





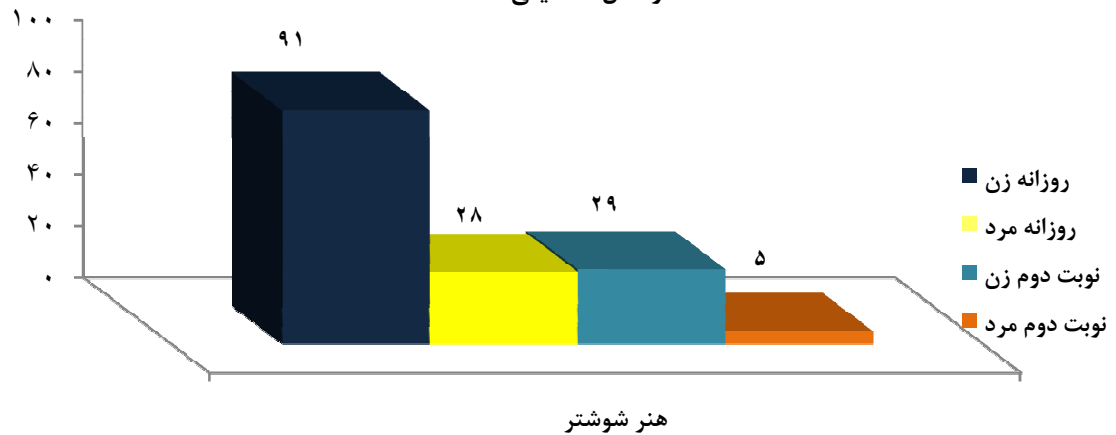
جدول ۵ - تعداد کل دانشجویان مقطع کاردانی دانشگاه به تفکیک نوع پذیرش در سال تحصیلی ۹۲ - ۹۱

دانشکده	روزانه		نوبت دوم		جمع	
	زن	مرد	زن	مرد	زن	مرد
هنر شوستر	۹۱	۲۸	۲۹	۵	۱۲۰	۳۳
جمع	۹۱	۲۸	۲۹	۵	۱۲۰	۳۳

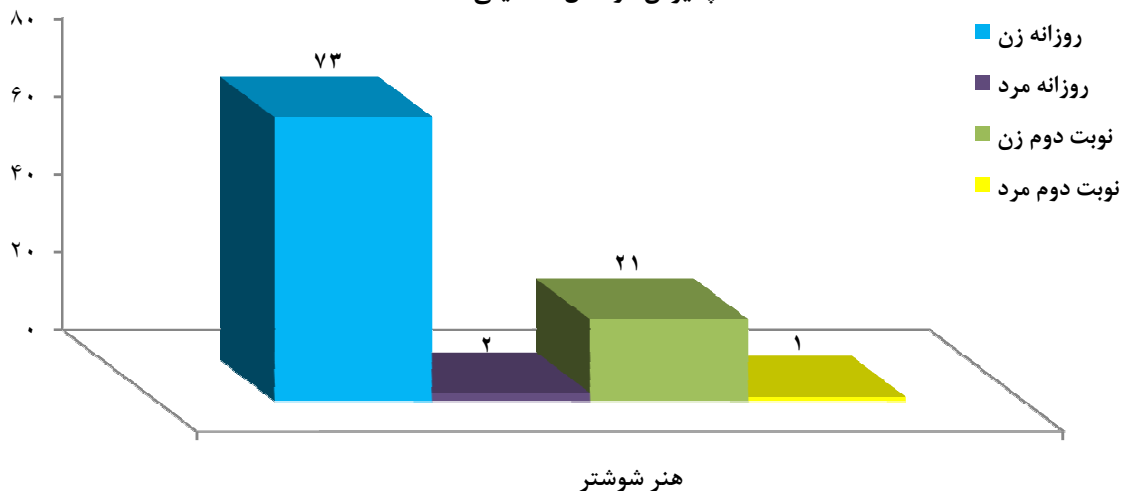
جدول ۶ - تعداد کل دانشجویان مقطع کارشناسی ناپیوسته دانشگاه به تفکیک نوع پذیرش در سال تحصیلی ۹۲ - ۹۱

دانشکده	روزانه		نوبت دوم		جمع	
	زن	مرد	زن	مرد	زن	مرد
هنر شوستر	۷۳	۲	۲۱	۱	۹۴	۳
جمع	۷۳	۲	۲۱	۱	۹۴	۳

نمودار ۶ - تعداد کل دانشجویان مقطع کاردانی دانشگاه به تفکیک جنسیت و نوع پذیرش در سال تحصیلی ۹۲ - ۹۱



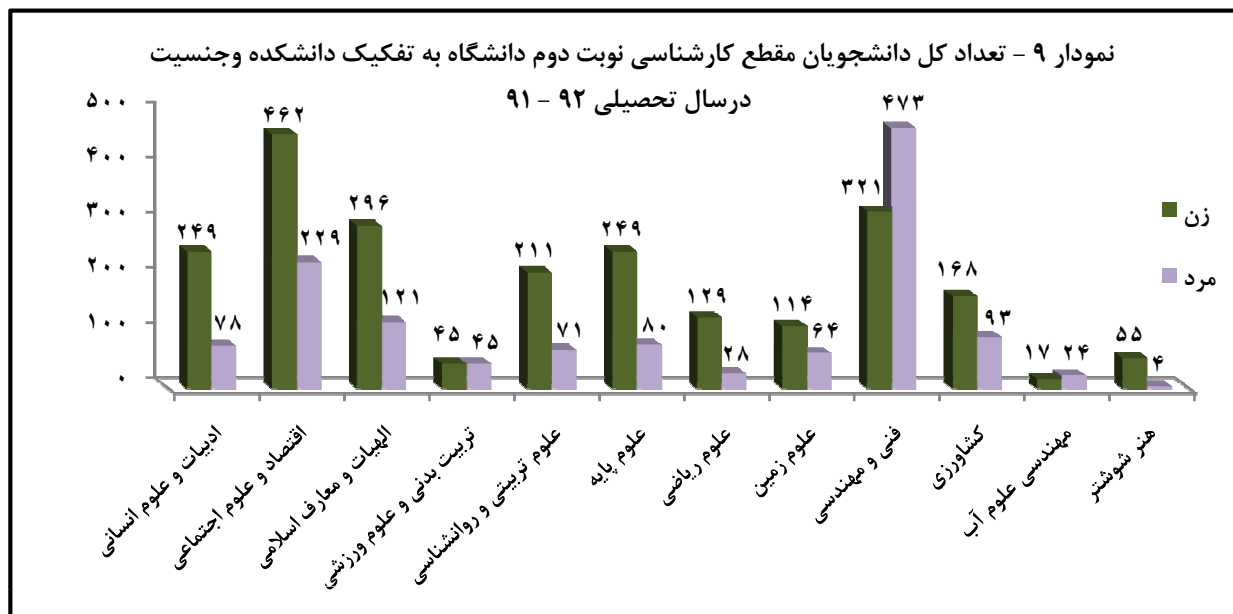
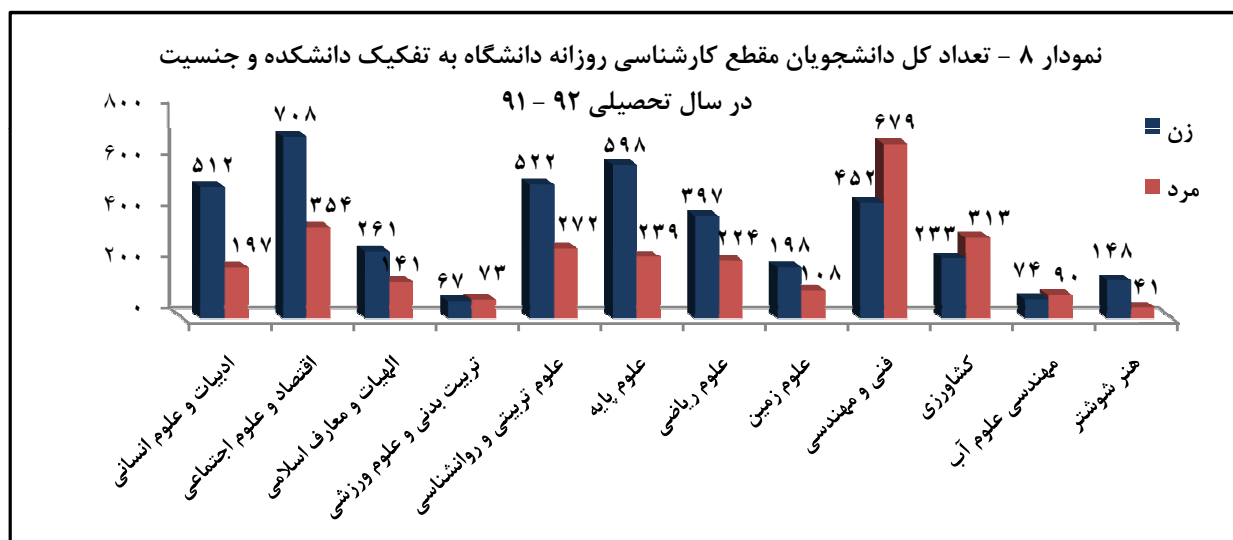
نمودار ۷ - تعداد کل دانشجویان مقطع کارشناسی ناپیوسته دانشگاه به تفکیک جنسیت و نوع پذیرش در سال تحصیلی ۹۲ - ۹۱





جدول ۷ - تعداد کل دانشجویان مقطع کارشناسی دانشگاه به تفکیک دانشکده و نوع پذیرش در سال تحصیلی ۹۲ - ۹۱

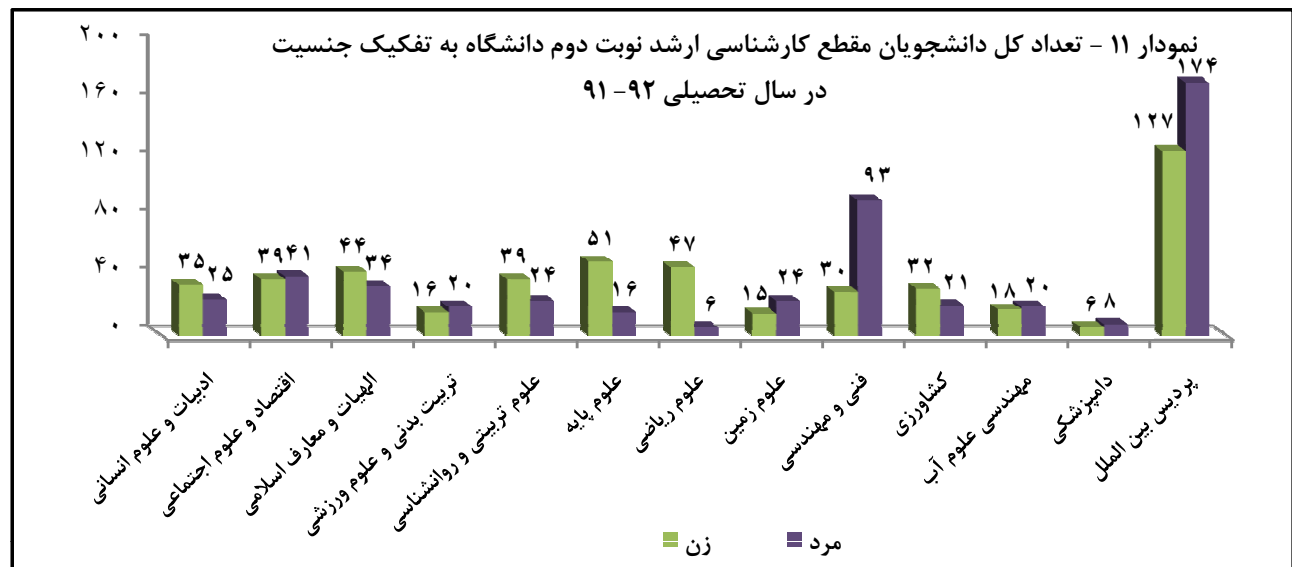
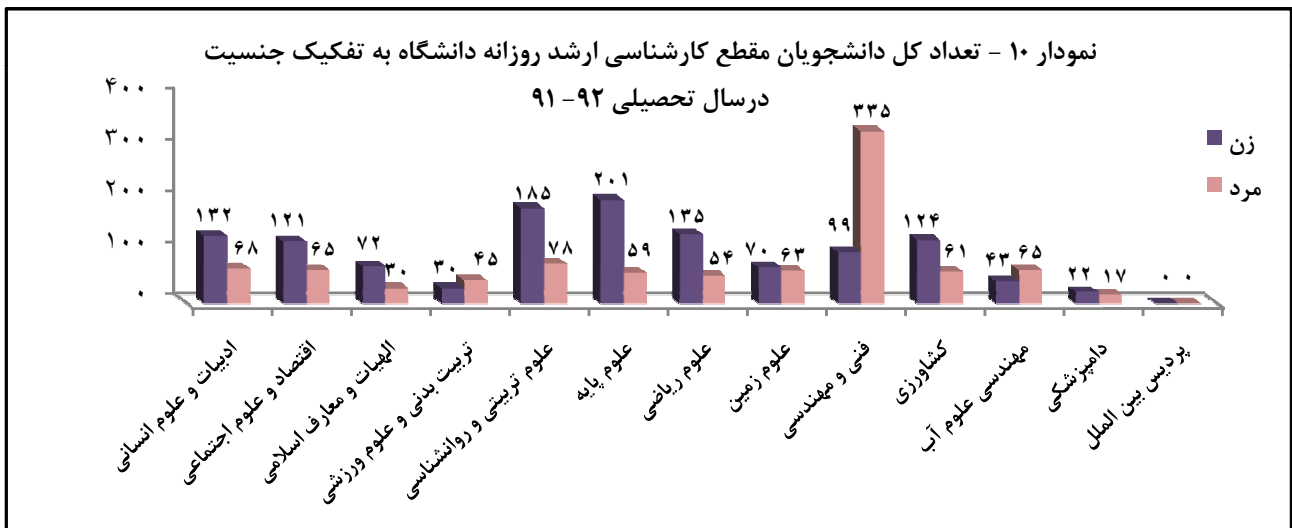
دانشکده	روزانه		نوبت دوم		جمع	
	زن	مرد	زن	مرد	زن	مرد
ادبیات و علوم انسانی	۵۱۲	۱۹۷	۷۸	۷۸	۲۷۵	۱۰۳۶
اقتصاد و علوم اجتماعی	۷۰۸	۳۵۴	۲۲۹	۲۲۹	۵۸۳	۱۷۵۳
الهیات و معارف اسلامی	۲۶۱	۱۴۱	۱۲۱	۱۲۱	۲۶۲	۸۱۹
تربیت بدنی و علوم ورزشی	۶۷	۷۳	۴۵	۴۵	۱۱۸	۲۳۰
علوم تربیتی و روانشناسی	۵۲۲	۲۷۲	۷۱	۷۱	۳۴۳	۱۰۷۶
علوم پایه	۵۹۸	۲۳۹	۸۰	۸۰	۳۱۹	۱۱۶۶
علوم ریاضی	۳۹۷	۲۲۴	۲۸	۲۸	۲۵۲	۷۷۸
علوم زمین	۱۹۸	۱۰۸	۶۴	۶۴	۱۷۲	۴۸۴
فنی و مهندسی	۴۵۲	۶۷۹	۴۷۳	۴۷۳	۱۱۵۲	۱۹۲۵
کشاورزی	۲۳۳	۳۱۳	۹۳	۹۳	۴۰۶	۸۰۷
مهندسی علوم آب	۷۴	۹۰	۲۴	۲۴	۱۱۴	۲۰۵
هنر شوستر	۱۴۸	۴۱	۴	۴	۲۰۳	۲۴۸
<b>جمع</b>	<b>۴۱۷۰</b>	<b>۲۷۳۱</b>	<b>۱۳۱۰</b>	<b>۱۳۱۰</b>	<b>۶۴۸۶</b>	<b>۱۰۵۲۷</b>





جدول ۸ - تعداد کل دانشجویان مقطع کارشناسی ارشد دانشگاه به تفکیک دانشکده و نوع پذیرش در سال تحصيلي ۹۲ - ۹۱

دانشکده	روزانه		نوبت دوم		جمع	
	زن	مرد	زن	مرد	زن	مرد
ادبیات و علوم انسانی	۱۳۲	۶۸	۲۵	۹۳	۱۶۷	۲۶۰
اقتصاد و علوم اجتماعی	۱۲۱	۶۵	۴۱	۱۰۶	۱۶۰	۲۶۶
الهیات و معارف اسلامی	۷۲	۳۰	۳۴	۶۴	۱۱۶	۱۸۰
تربیت بدنی و علوم ورزشی	۳۰	۴۵	۱۶	۶۵	۴۶	۱۱۱
علوم تربیتی و روانشناسی	۱۸۵	۷۸	۲۴	۱۰۲	۲۲۴	۳۲۶
علوم پایه	۲۰۱	۵۹	۱۶	۷۵	۲۵۲	۳۲۷
علوم ریاضی	۱۳۵	۵۴	۶	۶۰	۱۸۲	۲۴۲
علوم زمین	۷۰	۶۳	۱۵	۸۷	۸۵	۱۷۲
فنی و مهندسی	۹۹	۳۳۵	۹۳	۴۲۸	۱۲۹	۵۵۷
کشاورزی	۱۲۴	۶۱	۲۱	۸۲	۱۵۶	۲۳۸
مهندسی علوم آب	۴۳	۶۵	۲۰	۸۵	۶۱	۱۴۶
دامپزشکی	۲۲	۱۷	۸	۲۵	۲۸	۵۳
پردیس بین الملل	۰	۰	۱۷۴	۱۷۴	۱۲۷	۳۰۱
جمع	۹۵۳۷	۹۴۰	۴۹۹	۱۴۴۶	۱۰۰۳۶	۳۱۷۹





جدول ۹- تعداد کل دانشجویان مقطع دکترای حرفه ای دانشگاه به تفکیک نوع پذیرش در سال تحصیلی ۹۲ - ۹۱


دانشکده	روزانه		نوبت دوم		جمع	
	زن	مرد	زن	مرد	زن	مرد
دامپزشکی	۱۱۲	۹۳	۱۴۸	۸۶	۲۶۰	۱۷۹
جمع	۱۱۲	۹۳	۱۴۸	۸۶	۲۶۰	۱۷۹

جدول ۱۰- تعداد کل دانشجویان مقطع دکترای تخصصی دانشگاه به تفکیک نوع پذیرش در سال تحصیلی ۹۲ - ۹۱

دانشکده	روزانه		نوبت دوم		جمع	
	زن	مرد	زن	مرد	زن	مرد
ادبیات و علوم انسانی	۱۹	۲۸	۰	۰	۱۹	۲۸
اقتصاد و علوم اجتماعی	۴	۱۵	۰	۰	۴	۱۵
الهیات و معارف اسلامی	۸	۱۲	۰	۰	۸	۱۲
علوم تربیتی و روانشناسی	۵۰	۷۱	۰	۰	۵۰	۷۱
علوم پایه	۶۴	۳۸	۰	۰	۶۴	۳۸
علوم ریاضی	۲۵	۴۲	۰	۰	۲۵	۴۲
علوم زمین	۰	۱۶	۰	۰	۰	۱۶
فنی و مهندسی	۸	۷۹	۰	۰	۸	۷۹
کشاورزی	۱۸	۳۰	۰	۰	۱۸	۳۰
مهندسی علوم آب	۲۲	۵۳	۰	۰	۲۲	۵۳
دامپزشکی	۳۷	۶۲	۰	۰	۳۷	۶۲
جمع	۲۵۵	۴۴۶	۰	۰	۲۵۵	۴۴۶

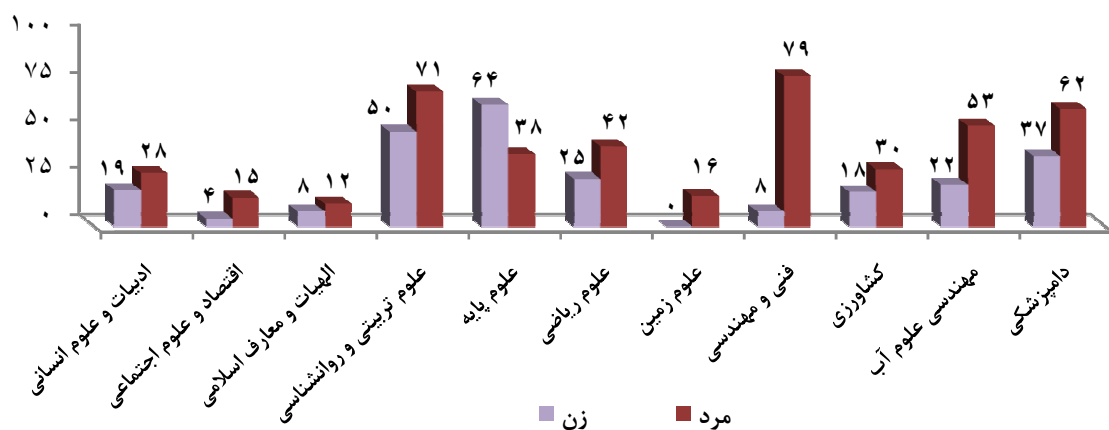
نمودار ۱۲- تعداد کل دانشجویان مقطع دکترای حرفه ای دانشگاه به تفکیک جنسیت و نوع پذیرش در

سال تحصیلی ۹۲ - ۹۱



نمودار ۱۳- تعداد کل دانشجویان مقطع دکترای تخصصی دانشگاه به تفکیک جنسیت در

سال تحصیلی ۹۲ - ۹۱



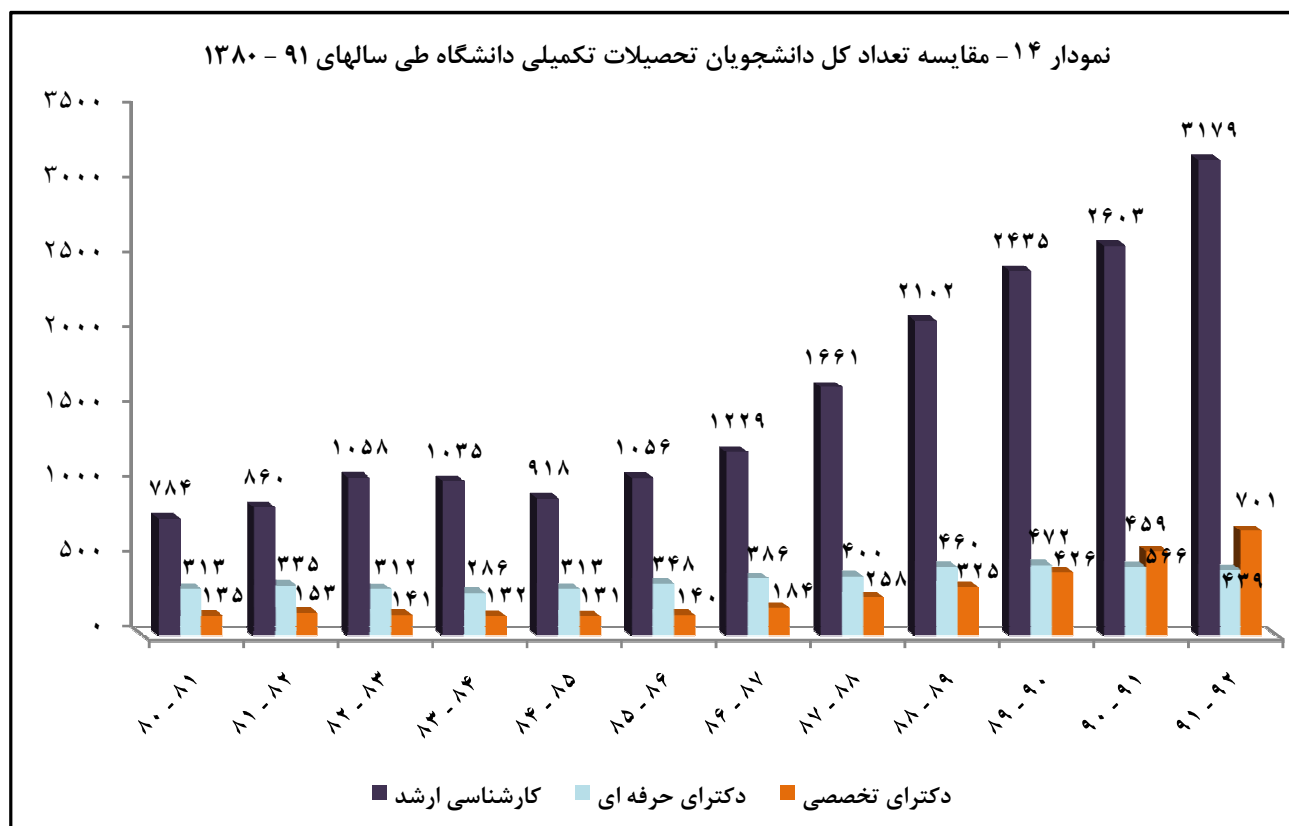


جدول ۱۱ - مقایسه تعداد دانشجویان مقاطع مختلف تحصیلی دانشگاه شهید چمران اهواز طی سالهای ۹۱ - ۱۳۸۰

سال مقطع تحصیلی	۸۰ - ۸۱	۸۱ - ۸۲	۸۲ - ۸۳	۸۳ - ۸۴	۸۴ - ۸۵	۸۵ - ۸۶	۸۶ - ۸۷	۸۷ - ۸۸	۸۸ - ۸۹	۸۹ - ۹۰	۹۰ - ۹۱	۹۱ - ۹۲
کاردانی	۴۱۰	۵۰۴	۵۴۴	۱۶۹	۲۱۶	۲۵۶	۲۹۲	۲۷۷	۲۹۱	۲۶۷	۲۱۷	۱۵۳
کارشناسی - ن	۱۹۳	۱۴۰	۸۱۲	۶۵۲	۶۲۲	۸	۱	۲۷	۵۳	۷۱	۱۰۱	۹۷
کارشناسی	۱۰۴۴۸	۱۱۶۱۰	۱۲۶۷۸	۱۰۳۳۷	۱۰۲۰۶	۱۰۲۰۳	۱۰۳۸۲	۱۰۶۸۵	۱۰۱۶۰	۱۰۶۴۲	۱۰۳۳۸	۱۰۵۲۷
کارشناسی ارشد	۷۸۴	۸۶۰	۱۰۵۸	۹۱۸	۹۱۸	۱۰۵۶	۱۲۲۹	۱۶۶۱	۲۱۰۲	۲۴۳۵	۲۶۰۳	۳۱۷۹
دکترای حرفه ای	۳۱۳	۳۳۵	۳۱۲	۲۸۶	۳۱۳	۳۴۸	۳۸۶	۴۰۰	۴۶۰	۴۷۲	۴۵۹	۴۳۹
دکترای تخصصی	۱۳۵	۱۵۳	۱۴۱	۱۳۲	۱۳۱	۱۴۰	۱۸۴	۲۵۸	۳۲۵	۴۲۶	۵۶۶	۷۰۱
کل	۱۲۲۸۳	۱۳۶۰۲	۱۵۵۴۵	۱۲۶۱۱	۱۲۴۰۶	۱۲۰۱۱	۱۲۴۷۴	۱۳۳۰۸	۱۳۳۹۱	۱۴۳۱۳	۱۴۲۸۴	۱۵۰۹۶

در نیمسال دوم ۸۳ - ۸۲ و نیمسال اول ۸۴ - ۸۳ تعداد ۶۸۳ نفر بورسیه آموزش و پرورش در مقطع کارشناسی ناپیوسته از طرف سازمان سنجش به دانشگاه معرفی گردید.

سال ۱۳۸۲ دانشکده علوم دریایی، سال ۱۳۸۳ مجتمع عالی آموزشی و پژوهشی رامین، دانشکده فنی دزفول و سال ۱۳۸۸ دانشکده منابع طبیعی بهبهان بدلیل استقلال از آمار دانشگاه خارج گردیده اند.





**پذیرفته شدگان (ثبت نام شدگان)**

**دانشگاه شهید چمران اهواز**

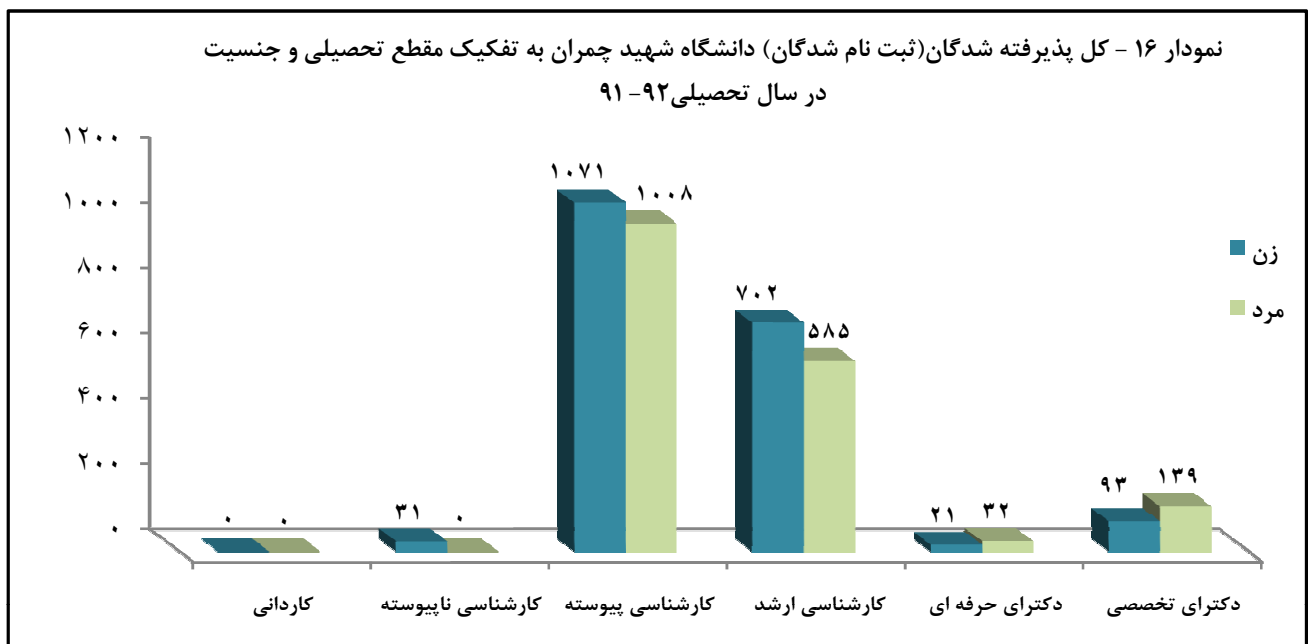
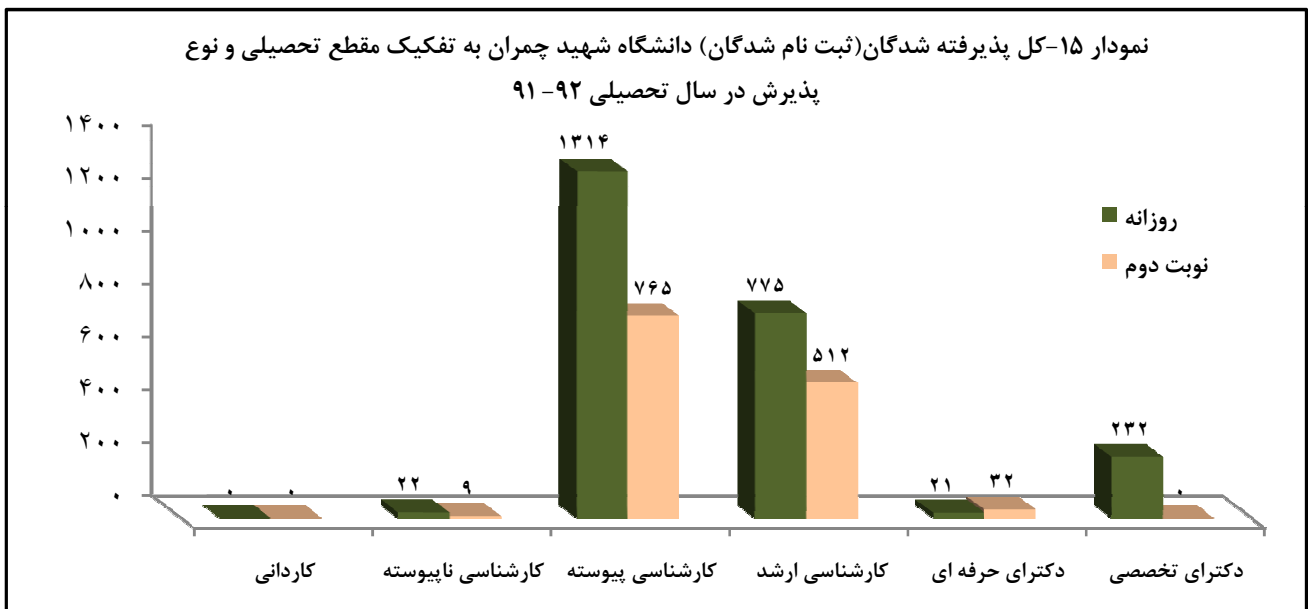
**در سال تحصیلی ۹۲ - ۹۱**





جدول ۱۲ - تعداد کل پذیرفته شدگان (ثبت نام شدگان) دانشگاه شهید چمران اهواز به تفکیک مقطع تحصیلی، جنسیت و نوع پذیرش در سال تحصیلی ۹۲ - ۹۱

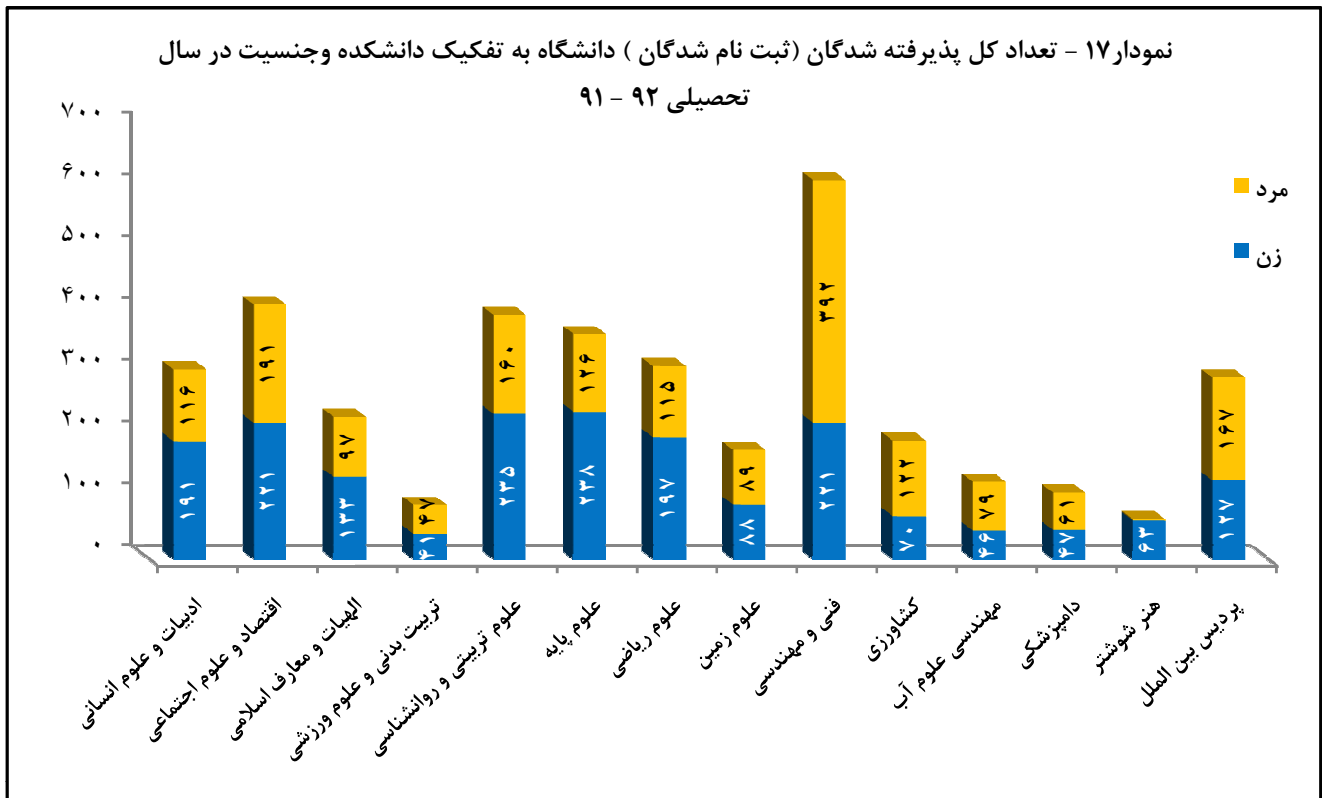
مقطع تحصیلی	روزانه		نوبت دوم		جمع		مرد	زن
	جمع	مرد	جمع	مرد	جمع	مرد		
کاردانی	۰	۰	۰	۰	۰	۰	۰	۰
کارشناسی ناپیوسته	۲۲	۰	۹	۰	۳۱	۰	۳۱	۰
کارشناسی پیوسته	۱۳۱۴	۶۵۲	۷۶۵	۳۵۶	۲۰۷۹	۱۰۰۸	۱۰۷۱	۲۰۷۹
کارشناسی ارشد	۷۷۵	۳۲۳	۵۱۲	۲۶۲	۱۲۸۷	۵۸۵	۷۰۲	۱۲۸۷
دکترای حرفه ای	۲۱	۱۶	۳۲	۱۶	۵۳	۳۲	۲۱	۵۳
دکترای تخصصی	۲۳۲	۱۳۹	۰	۰	۳۷۱	۱۳۹	۰	۳۷۱
جمع مقاطع	۲۳۶۴	۱۱۳۰	۱۳۱۸	۶۳۴	۳۶۸۲	۱۷۶۴	۱۹۱۸	۳۶۸۲





جدول ۱۳- تعداد کل پذیرفته شدگان (ثبت نام شدگان) دانشگاه شهید چمران به تفکیک دانشکده، مقطع تحصیلی، جنسیت در سال تحصیلی ۹۲ - ۹۱

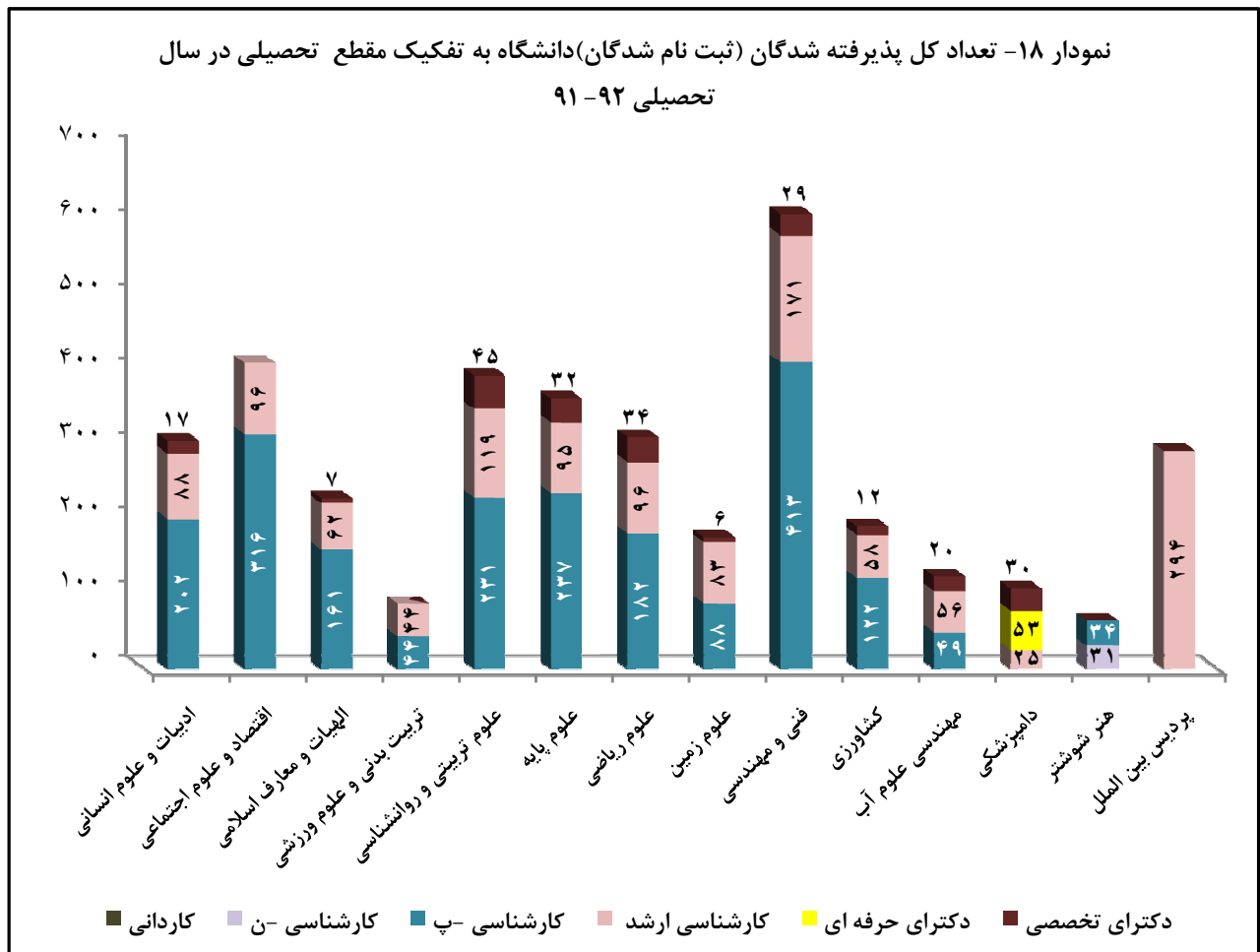
دانشکده	کارشناسی - ن		کارشناسی - پ		ارشد		دکترای حرفه ای		دکترای تخصصی		جمع	
	مرد	زن	مرد	زن	مرد	زن	مرد	زن	مرد	زن	مرد	زن
ادبیات و علوم انسانی	۰	۰	۰	۰	۰	۰	۰	۰	۰	۰	۱۱۶	۳۰۷
اقتصاد و علوم اجتماعی	۰	۰	۰	۰	۰	۰	۰	۰	۰	۰	۱۹۱	۴۱۲
الهیات و معارف اسلامی	۰	۰	۰	۰	۰	۰	۰	۰	۰	۰	۹۷	۲۳۰
تربیت بدنی و علوم ورزشی	۰	۰	۰	۰	۰	۰	۰	۰	۰	۰	۴۷	۸۸
علوم تربیتی و روانشناسی	۰	۰	۰	۰	۰	۰	۰	۰	۰	۰	۱۶۰	۳۹۵
علوم پایه	۰	۰	۰	۰	۰	۰	۰	۰	۰	۰	۱۲۶	۳۶۴
علوم ریاضی	۰	۰	۰	۰	۰	۰	۰	۰	۰	۰	۱۱۵	۳۱۲
علوم زمین	۰	۰	۰	۰	۰	۰	۰	۰	۰	۰	۸۹	۱۷۷
فنی و مهندسی	۰	۰	۰	۰	۰	۰	۰	۰	۰	۰	۳۹۲	۶۱۳
کشاورزی	۰	۰	۰	۰	۰	۰	۰	۰	۰	۰	۷۰	۱۹۲
مهندسی علوم آب	۰	۰	۰	۰	۰	۰	۰	۰	۰	۰	۷۹	۱۲۵
دامپزشکی	۰	۰	۰	۰	۰	۰	۰	۰	۰	۰	۶۱	۱۰۸
هنر شوستر	۰	۳۱	۰	۰	۰	۰	۰	۰	۰	۰	۲	۶۵
پردیس بین الملل	۰	۰	۰	۰	۰	۰	۰	۰	۰	۰	۱۲۷	۲۹۴
جمع مقاطع	۰	۳۱	۰	۰	۰	۰	۰	۰	۰	۰	۱۷۶۴	۳۶۸۲
جمع کل	۰	۳۱	۰	۰	۰	۰	۰	۰	۰	۰	۳۶۸۲	۳۶۸۲





جدول ۱۴ - تعداد کل پذیرفته شدگان (ثبت نام شدگان) دانشگاه شهید چمران اهواز به تفکیک دانشکده، مقطع تحصیلی در سال تحصیلی ۹۲ - ۹۱

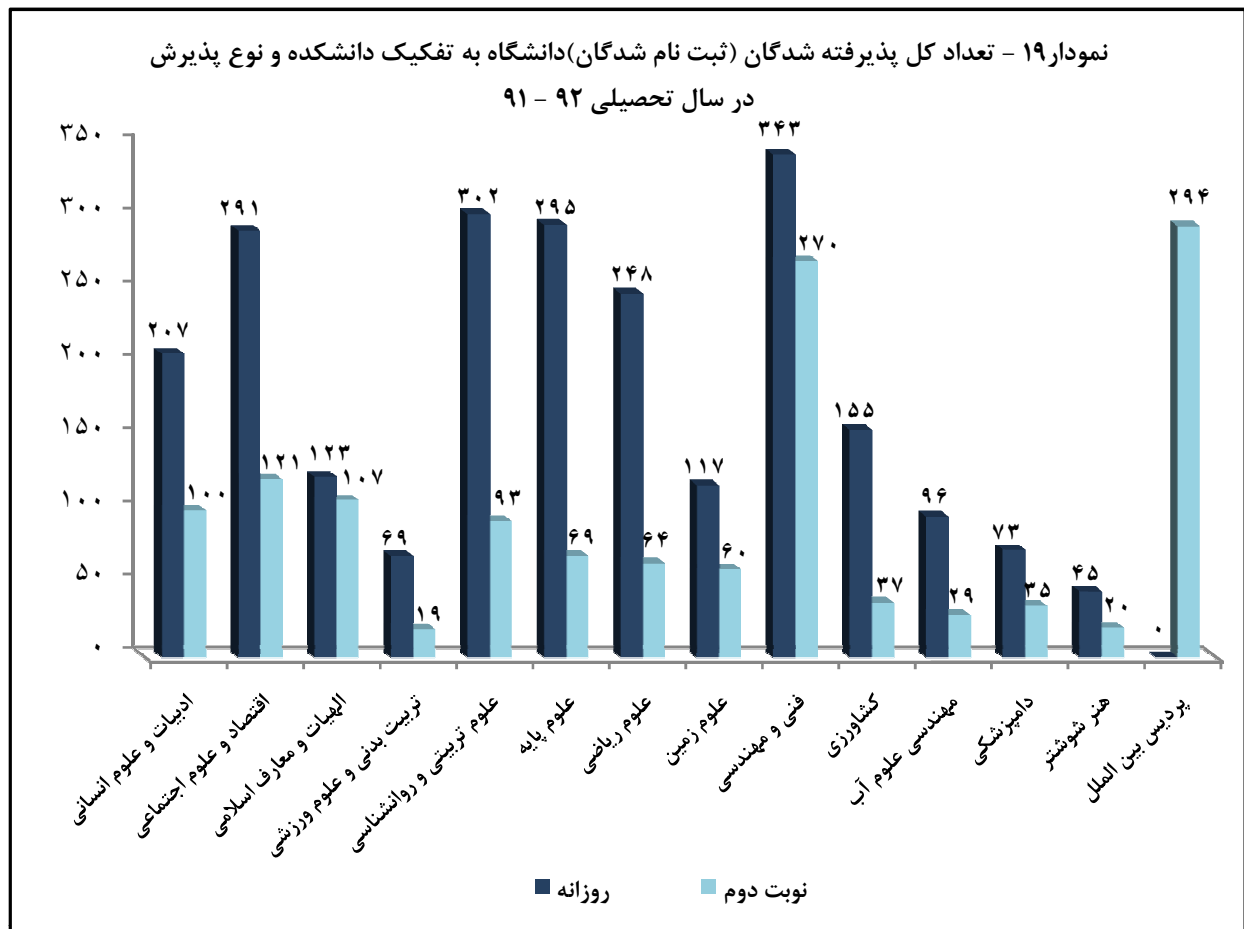
دانشکده	کاردانی	کارشناسی - ن	کارشناسی - پ	کارشناسی ارشد	دکترای حرفه ای	دکترای تخصصی	جمع
ادبیات و علوم انسانی	۰	۰	۲۰۲	۸۸	۰	۱۷	۳۰۷
اقتصاد و علوم اجتماعی	۰	۰	۳۱۶	۹۶	۰	۰	۴۱۲
الهیات و معارف اسلامی	۰	۰	۱۶۱	۶۲	۰	۷	۲۳۰
تربیت بدنی و علوم ورزشی	۰	۰	۴۴	۴۴	۰	۰	۸۸
علوم تربیتی و روانشناسی	۰	۰	۲۳۱	۱۱۹	۰	۴۵	۳۹۵
علوم پایه	۰	۰	۲۳۷	۹۵	۰	۲۲	۳۶۴
علوم ریاضی	۰	۰	۱۸۲	۹۶	۰	۳۴	۳۱۲
علوم زمین	۰	۰	۸۸	۸۳	۰	۶	۱۷۷
فنی و مهندسی	۰	۰	۴۱۳	۱۷۱	۰	۲۹	۶۱۳
کشاورزی	۰	۰	۱۲۲	۵۸	۰	۱۲	۱۹۲
مهندسی علوم آب	۰	۰	۴۹	۵۶	۰	۲۰	۱۲۵
دامپزشکی	۰	۰	۰	۲۵	۵۳	۳۰	۱۰۸
هنر شوستر	۰	۳۱	۳۴	۰	۰	۰	۶۵
پرديس بين الملل	۰	۰	۰	۲۹۴	۰	۰	۲۹۴
جمع مقاطع	۰	۳۱	۲۰۷۹	۱۲۸۷	۵۳	۲۳۲	۳۶۸۲





جدول ۱۵- تعداد کل پذیرفته شدگان (ثبت نام شدگان) دانشگاه شهید چمران اهواز به تفکیک دانشکده و نوع پذیرش در سال تحصیلی ۹۲ - ۹۱

دانشکده	روزانه		نوبت دوم		جمع	
	مرد	زن	مرد	زن	مرد	زن
ادبیات و علوم انسانی	۷۸	۱۲۹	۳۸	۶۲	۱۱۶	۲۰۷
اقتصاد و علوم اجتماعی	۱۳۵	۱۵۶	۵۶	۶۵	۱۹۱	۴۱۲
الهیات و معارف اسلامی	۵۱	۷۲	۴۶	۶۱	۹۷	۲۳۰
تربیت بدنی و علوم ورزشی	۳۸	۳۱	۹	۱۰	۴۷	۸۸
علوم تربیتی و روانشناسی	۱۲۴	۱۷۸	۳۶	۵۷	۱۶۰	۳۹۵
علوم پایه	۱۰۲	۱۹۳	۲۴	۴۵	۱۲۶	۳۶۴
علوم ریاضی	۱۰۲	۱۴۶	۱۳	۵۱	۱۱۵	۳۱۲
علوم زمین	۵۶	۶۱	۳۳	۲۷	۸۹	۱۷۷
فنی و مهندسی	۲۳۵	۱۰۸	۱۵۷	۱۱۳	۲۹۲	۶۱۳
کشاورزی	۱۰۱	۵۴	۲۱	۱۶	۱۲۲	۱۹۲
مهندسی علوم آب	۶۳	۳۳	۱۶	۱۳	۷۹	۱۲۵
دامپزشکی	۴۳	۳۰	۱۸	۱۷	۶۱	۱۰۸
هنر شوستر	۲	۴۳	۰	۲۰	۲	۶۵
پردیس بین الملل	۰	۰	۱۶۷	۱۲۷	۱۶۷	۲۹۴
جمع	۱۱۳۰	۱۲۳۴	۶۳۴	۶۸۴	۱۷۶۴	۳۶۸۲



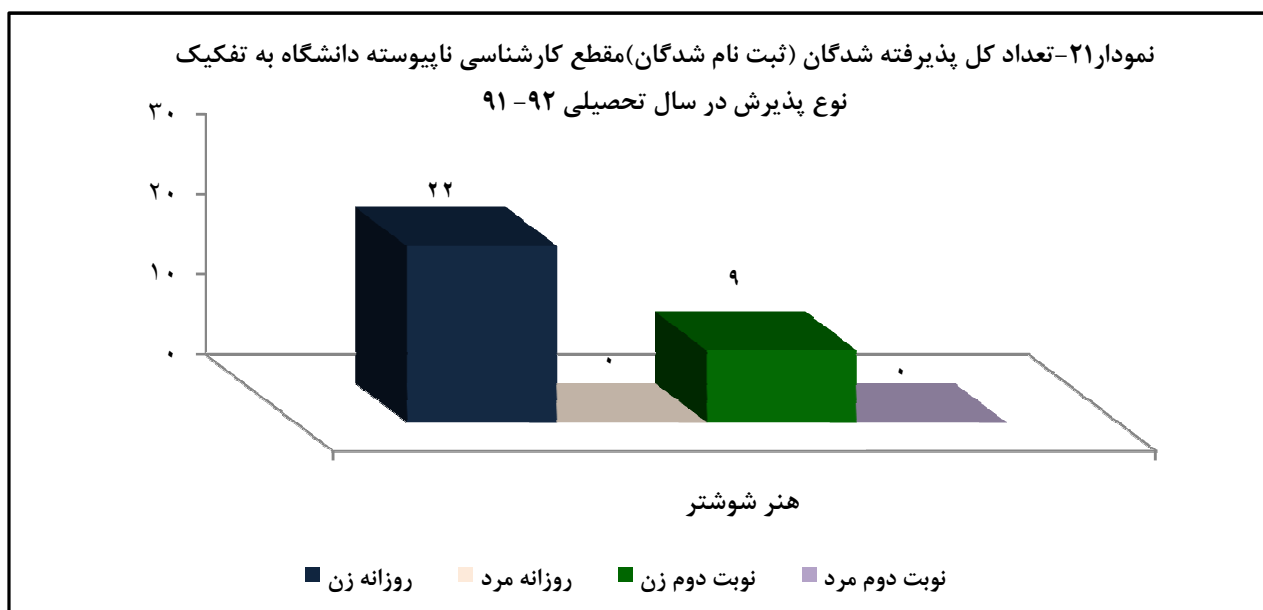
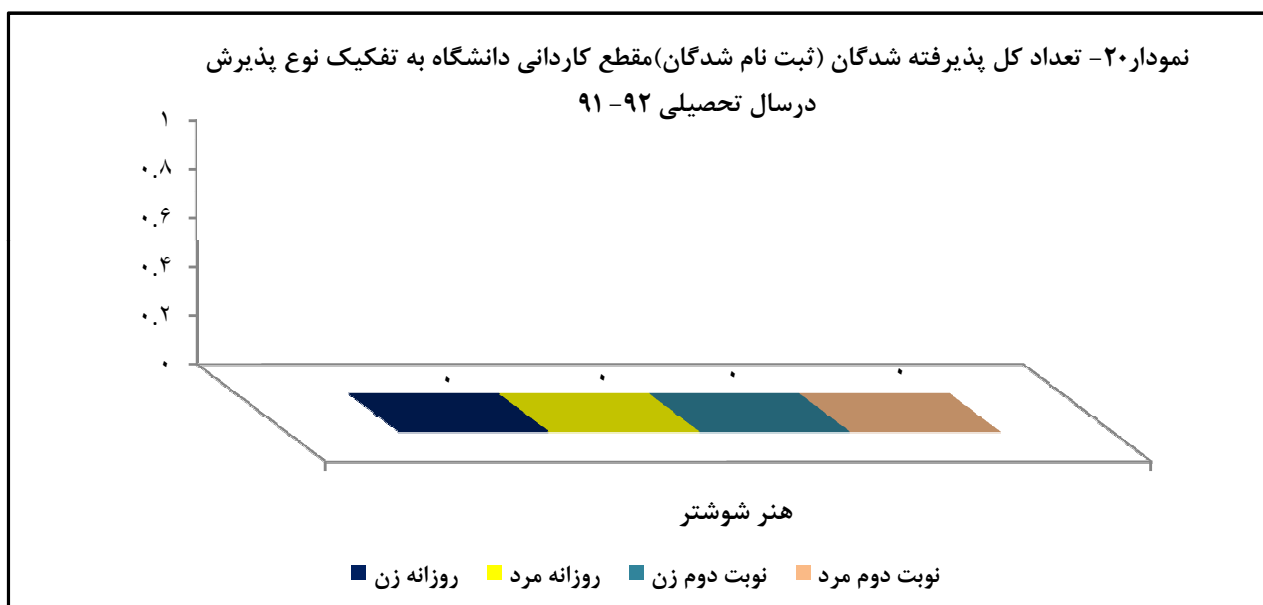


جدول ۱۶- تعداد کل پذیرفته شدگان (ثبت نام شدگان) مقطع کاردانی دانشگاه به تفکیک نوع پذیرش در سال تحصیلی ۹۲ - ۹۱

دانشکده	روزانه		نوبت دوم		جمع	
	زن	مرد	زن	مرد	مرد	جمع
هنر شوستر	۰	۰	۰	۰	۰	۰
جمع	۰	۰	۰	۰	۰	۰

جدول ۱۷- تعداد کل پذیرفته شدگان (ثبت نام شدگان) مقطع کارشناسی ناپیوسته دانشگاه به تفکیک نوع پذیرش در سال تحصیلی ۹۲ - ۹۱

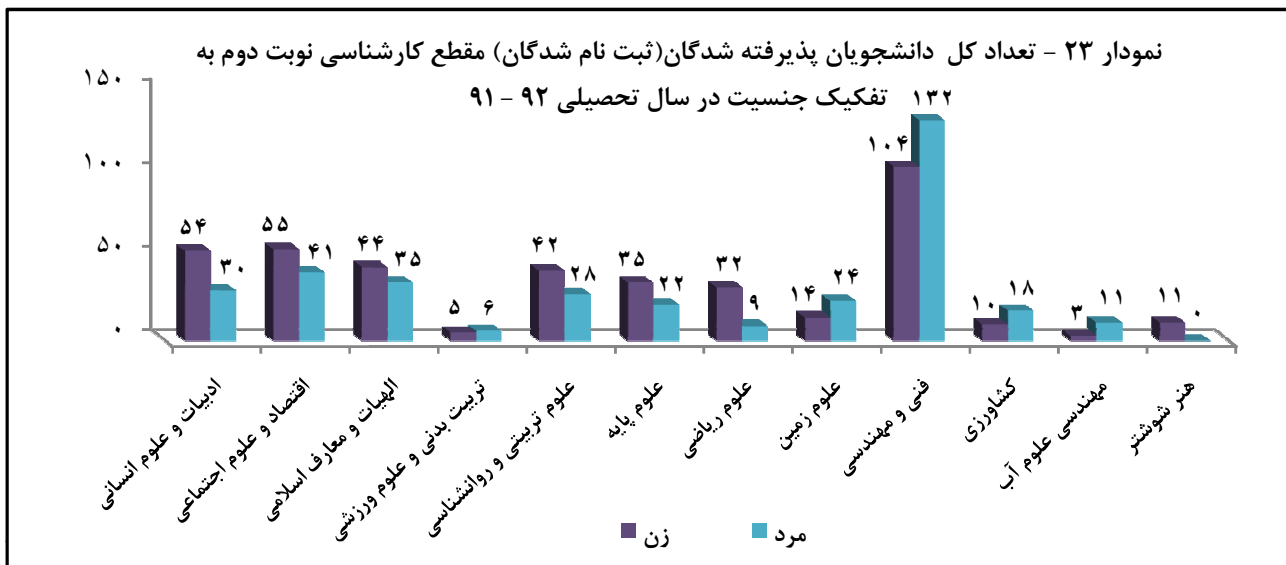
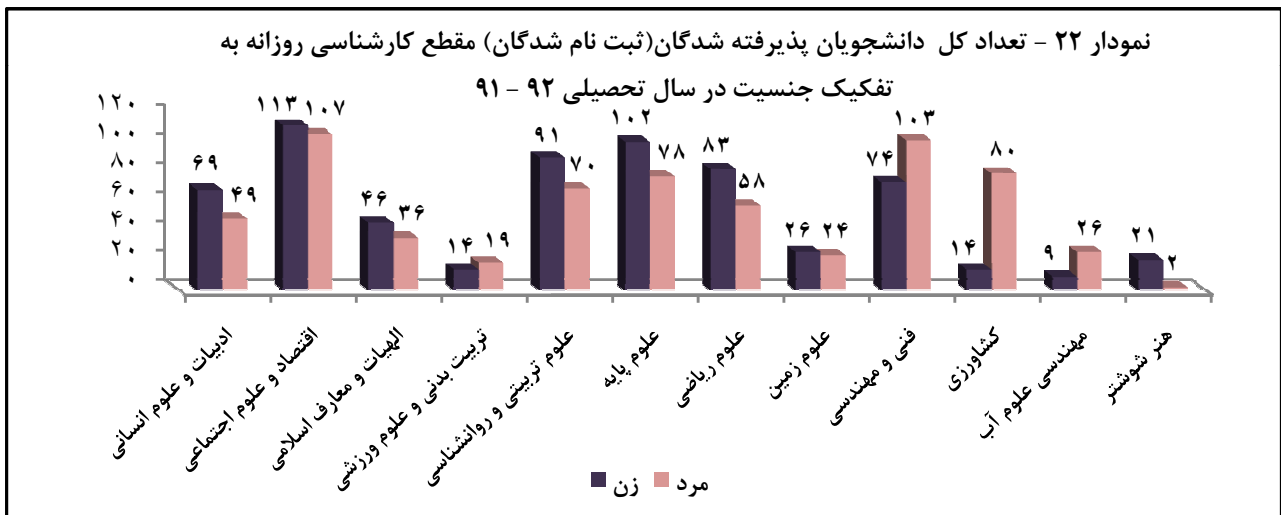
دانشکده	روزانه		نوبت دوم		جمع	
	زن	مرد	زن	مرد	مرد	جمع
هنر شوستر	۲۲	۰	۹	۰	۰	۳۱
جمع	۲۲	۰	۹	۰	۰	۳۱





جدول ۱۸ - تعداد کل پذیرفته شدگان (ثبت نام شدگان) مقطع تحصیلی کارشناسی دانشگاه به تفکیک دانشکده و نوع پذیرش در سال تحصیلی ۹۲ - ۹۱

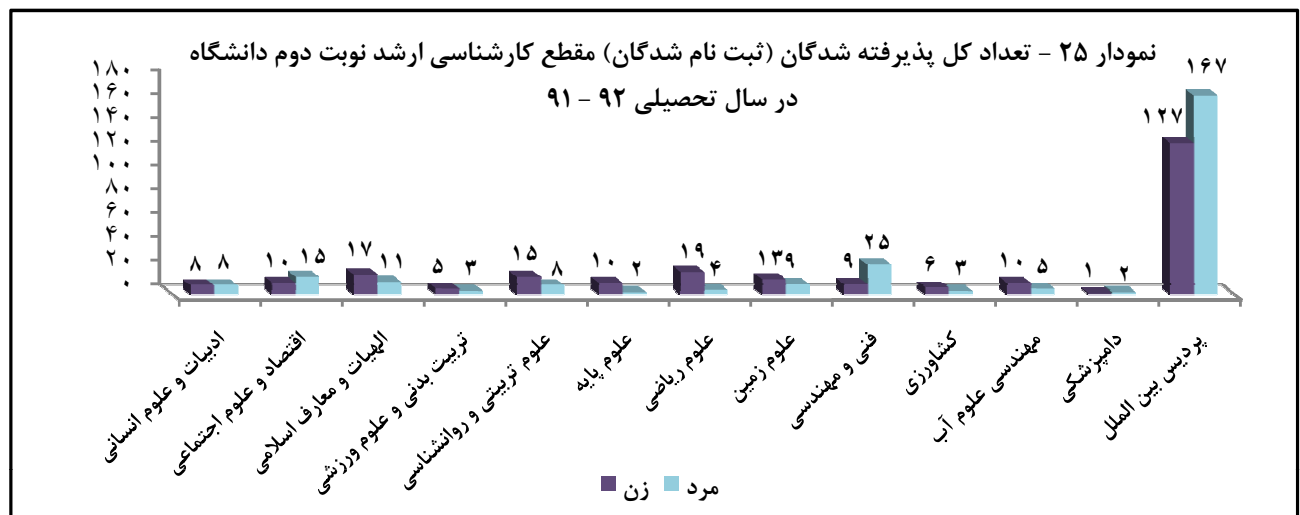
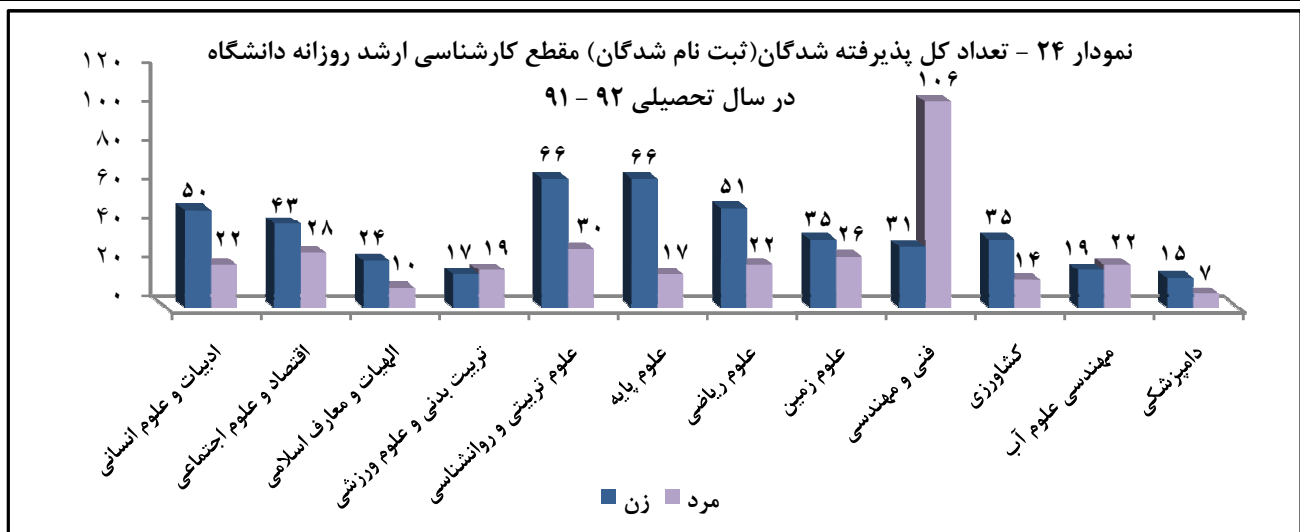
دانشکده	روزانه			نوبت دوم			جمع		
	زن	مرد	جمع	زن	مرد	جمع	زن	مرد	جمع
ادبیات و علوم انسانی	۶۹	۴۹	۱۱۸	۳۰	۸۴	۱۱۴	۱۲۳	۷۹	۲۰۲
اقتصاد و علوم اجتماعی	۱۱۳	۱۰۷	۲۲۰	۴۱	۹۶	۱۳۷	۱۶۸	۱۴۸	۳۱۶
الهیات و معارف اسلامی	۴۶	۳۶	۸۲	۳۵	۷۹	۱۱۴	۹۰	۷۱	۱۶۱
تربیت بدنی و علوم ورزشی	۱۴	۱۹	۳۳	۶	۱۱	۱۷	۱۹	۲۵	۴۴
علوم تربیتی و روانشناسی	۹۱	۷۰	۱۶۱	۲۸	۷۰	۹۸	۱۳۳	۹۸	۲۳۱
علوم پایه	۱۰۲	۷۸	۱۸۰	۲۲	۵۷	۷۹	۱۳۷	۱۰۰	۲۳۷
علوم ریاضی	۸۳	۵۸	۱۴۱	۹	۴۱	۵۰	۱۱۵	۶۷	۱۸۲
علوم زمین	۲۶	۲۴	۵۰	۲۴	۳۸	۶۲	۴۰	۴۸	۸۸
فنی و مهندسی	۷۴	۱۰۳	۱۷۷	۱۳۲	۲۳۶	۳۶۸	۱۷۸	۲۳۵	۴۱۳
کشاورزی	۱۴	۸۰	۹۴	۱۸	۲۸	۴۶	۲۴	۹۸	۱۲۲
مهندسی علوم آب	۹	۲۶	۳۵	۱۱	۱۴	۲۵	۱۲	۳۷	۴۹
هنر شوشتر	۲۱	۲	۲۳	۰	۱۱	۱۱	۳۲	۲	۳۴
<b>جمع</b>	<b>۶۶۲</b>	<b>۶۵۲</b>	<b>۱۳۱۴</b>	<b>۳۵۶</b>	<b>۷۶۵</b>	<b>۱۱۲۱</b>	<b>۱۰۷۱</b>	<b>۱۰۰۸</b>	<b>۲۰۷۹</b>





جدول ۱۹ - تعداد کل پذیرفته شدگان (ثبت نام شدگان) مقطع کارشناسی ارشد دانشگاه به تفکیک دانشکده و نوع پذیرش در سال تحصیلی ۹۲ - ۹۱

دانشکده	روزانه		نوبت دوم		جمع	
	مرد	زن	مرد	زن	مرد	زن
ادبیات و علوم انسانی	۲۲	۵۰	۸	۸	۳۰	۵۸
اقتصاد و علوم اجتماعی	۲۸	۴۳	۱۵	۲۵	۴۳	۵۳
الهیات و معارف اسلامی	۱۰	۲۴	۱۱	۲۸	۲۱	۴۱
تربیت بدنی و علوم ورزشی	۱۹	۱۷	۳	۸	۲۲	۲۲
علوم تربیتی و روانشناسی	۳۰	۹۶	۸	۲۳	۳۸	۸۱
علوم پایه	۱۷	۶۶	۲	۱۲	۱۹	۷۶
علوم ریاضی	۲۲	۵۱	۴	۲۳	۲۶	۷۰
علوم زمین	۲۶	۳۵	۹	۲۲	۳۵	۴۸
فنی و مهندسی	۱۰۶	۳۱	۲۵	۳۴	۱۳۱	۴۰
کشاورزی	۱۴	۳۵	۳	۹	۱۷	۴۱
مهندسی علوم آب	۱۹	۱۹	۵	۱۵	۲۷	۲۹
دامپزشکی	۷	۱۵	۲	۳	۹	۱۶
پرديس بين الملل	۰	۰	۱۶۷	۱۲۷	۱۶۷	۱۲۷
جمع	۳۲۳	۴۵۲	۲۶۲	۵۱۲	۵۸۵	۷۰۲
	۷۷۵	۱۲۸۷	۲۵۰	۱۲۸۷	۱۲۸۷	۱۲۸۷





جدول ۲۰- تعداد کل پذیرفته شدگان مقطع دکترای حرفه ای دانشگاه به تفکیک نوع پذیرش در سال تحصیلی ۹۲ - ۹۱

دانشکده	روزانه		نوبت دوم		جمع	
	زن	مرد	زن	مرد	زن	مرد
دامپزشکی	۵	۱۶	۱۶	۱۶	۲۱	۳۲
جمع	۵	۱۶	۱۶	۱۶	۲۱	۳۲

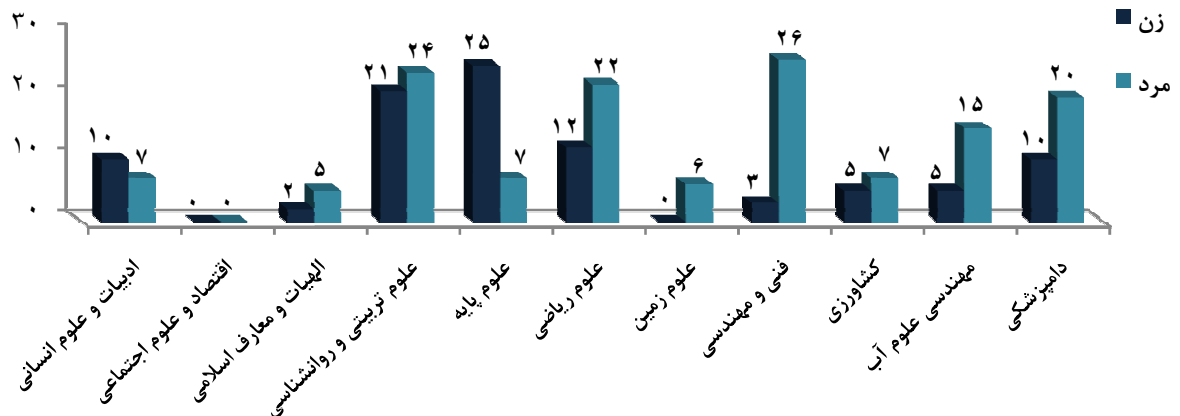
جدول ۲۱- تعداد کل پذیرفته شدگان مقطع دکترای تخصصی دانشگاه به تفکیک نوع پذیرش در سال تحصیلی ۹۲ - ۹۱

دانشکده	روزانه		نوبت دوم		جمع	
	زن	مرد	زن	مرد	زن	مرد
ادبیات و علوم انسانی	۱۰	۷	۰	۰	۱۰	۷
اقتصاد و علوم اجتماعی	۰	۰	۰	۰	۰	۰
الهیات و معارف اسلامی	۲	۵	۰	۰	۲	۵
علوم تربیتی و روانشناسی	۲۱	۲۴	۰	۰	۲۱	۲۴
علوم پایه	۲۵	۷	۰	۰	۲۵	۷
علوم ریاضی	۱۲	۲۲	۰	۰	۱۲	۲۲
علوم زمین	۰	۶	۰	۰	۰	۶
فنی و مهندسی	۳	۲۶	۰	۰	۳	۲۶
کشاورزی	۵	۷	۰	۰	۵	۷
مهندسی علوم آب	۵	۱۵	۰	۰	۵	۱۵
دامپزشکی	۱۰	۲۰	۰	۰	۱۰	۲۰
جمع	۹۳	۱۳۹	۰	۰	۹۳	۱۳۹

نمودار ۲۶- تعداد کل پذیرفته شدگان مقطع دکترای حرفه ای دانشگاه به تفکیک نوع پذیرش در سال تحصیلی ۹۲ - ۹۱



نمودار ۲۷- تعداد کل پذیرفته شدگان مقطع دکترای تخصصی دانشگاه در سال تحصیلی ۹۲ - ۹۱

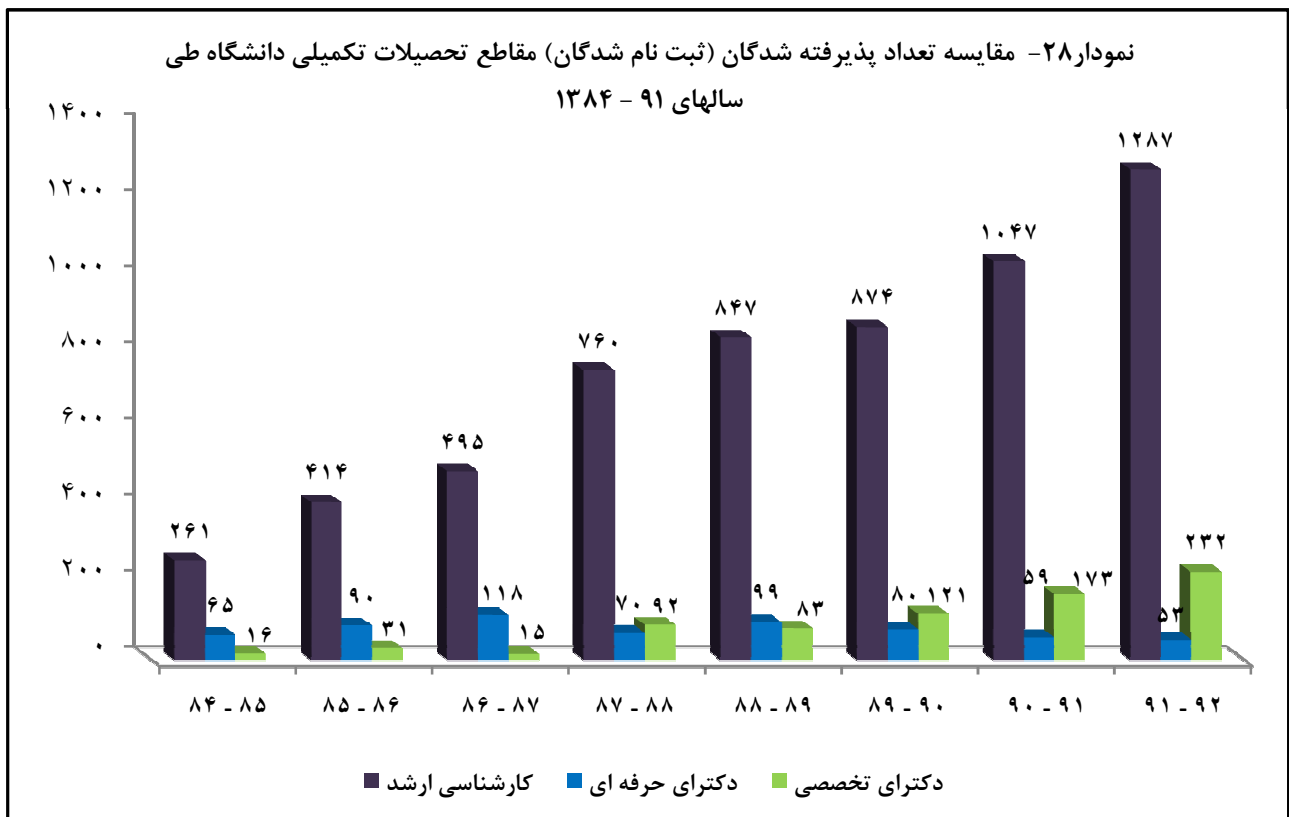






جدول ۲۲ - مقایسه تعداد پذیرفته شدگان (ثبت نام شدگان) مقاطع مختلف تحصیلی دانشگاه شهید چمران اهواز طی سالهای ۹۱ - ۱۳۸۴

مقطع تحصیلی	۸۴ - ۸۵	۸۵ - ۸۶	۸۶ - ۸۷	۸۷ - ۸۸	۸۸ - ۸۹	۸۹ - ۹۰	۹۰ - ۹۱	۹۱ - ۹۲
کاردانی	۵۵	۸۴	۶۷	۶۲	۶۵	۴۷	۳۳	۰
کارشناسی - ن	۰	۰	۰	۲۷	۲۲	۱۹	۲۶	۳۱
کارشناسی	۲۱۰۳	۲۲۵۰	۲۳۹۳	۲۴۲۱	۲۳۶۶	۲۲۱۳	۲۲۵۷	۲۰۷۹
کارشناسی ارشد	۲۶۱	۴۱۴	۴۹۵	۷۶۰	۸۴۷	۸۷۴	۱۰۴۷	۱۲۸۷
دکترای حرفه ای	۶۵	۹۰	۱۱۸	۷۰	۹۹	۸۰	۵۹	۵۳
دکترای تخصصی	۱۶	۳۱	۱۵	۹۲	۸۳	۱۲۱	۱۷۳	۲۳۲
کل	۲۵۰۰	۲۸۶۹	۳۰۸۸	۳۴۲۲	۳۴۸۲	۳۳۵۴	۳۵۹۵	۳۶۸۲





**دانش آموختگان دانشگاه**

**شهید چمران اهواز**

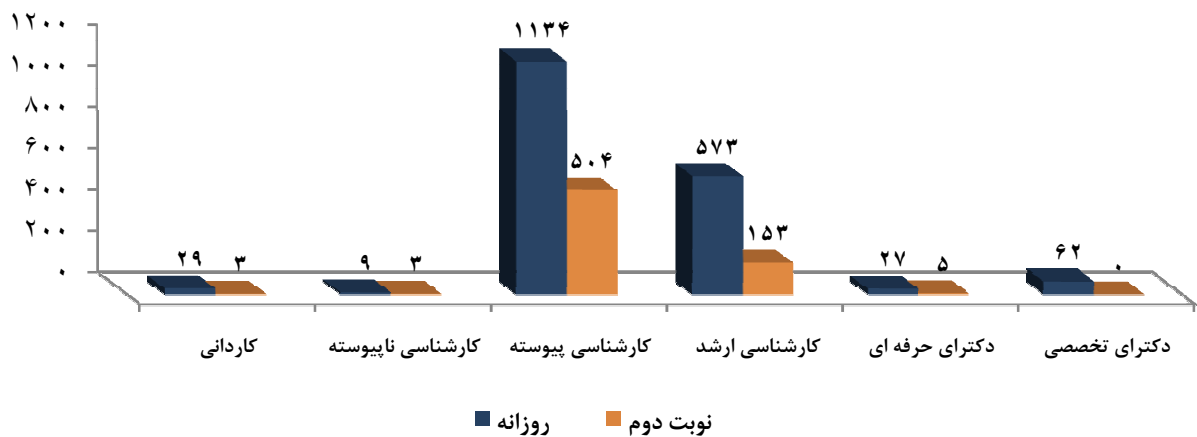
**در سال تحصیلی ۹۱ - ۹۰**



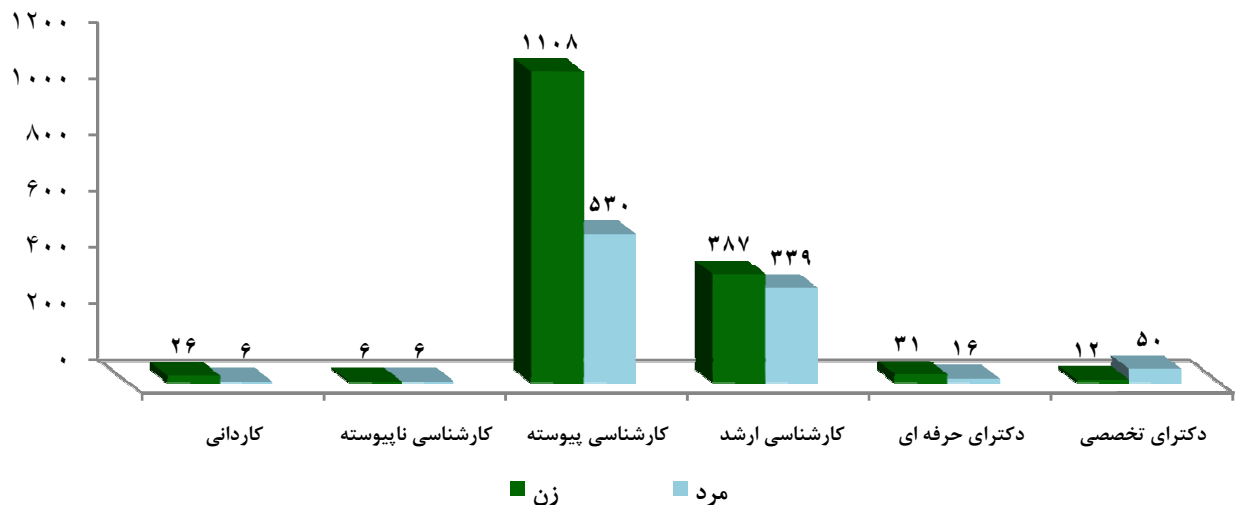
جدول ۲۳ - تعداد کل دانش آموختگان دانشگاه شهید چمران اهواز به تفکیک مقطع تحصیلی، جنسیت و نوع پذیرش در سال تحصیلی ۹۱ - ۹۰

مقطع تحصیلی	روزانه		نوبت دوم		جمع	
	مرد	زن	مرد	زن	مرد	زن
کاردانی	۶	۲۳	۳	۰	۳۲	۲۶
کارشناسی ناپیوسته	۴	۵	۳	۱	۱۲	۶
کارشناسی پیوسته	۴۰۶	۷۲۸	۵۰۴	۳۸۰	۱۱۳۴	۱۱۰۸
کارشناسی ارشد	۲۷۷	۲۹۶	۱۵۳	۹۱	۵۷۳	۳۸۷
دکترای حرفه ای	۱۱	۱۶	۵	۱۵	۴۷	۳۱
دکترای تخصصی	۵۰	۱۲	۰	۰	۶۲	۱۲
جمع مقاطع	۷۵۴	۱۰۸۰	۶۸۳	۴۹۰	۱۸۳۴	۱۵۷۰

نمودار ۲۹ - تعداد کل دانش آموختگان دانشگاه به تفکیک مقطع تحصیلی و نوع پذیرش در سال تحصیلی ۹۱ - ۹۰



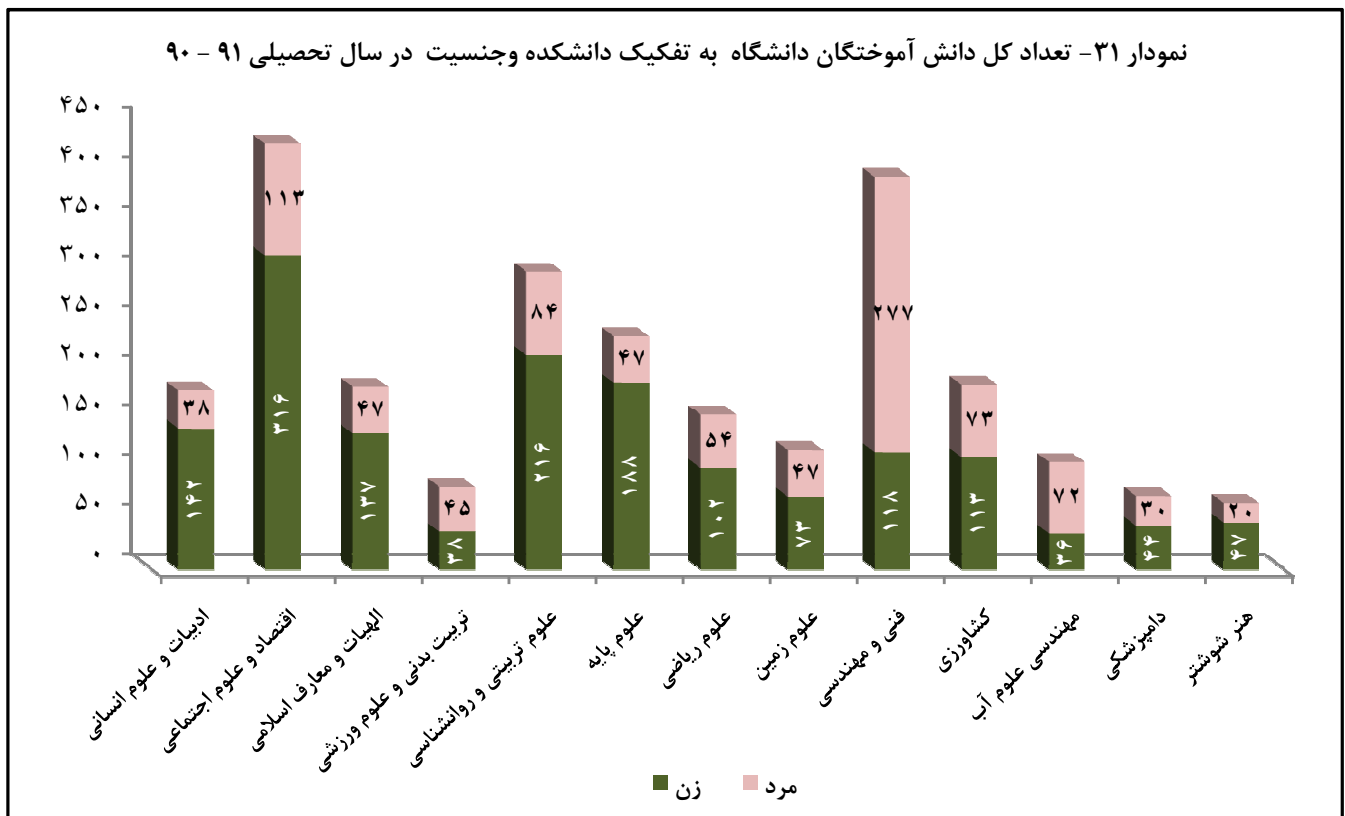
نمودار ۳۰ - تعداد کل دانش آموختگان دانشگاه به تفکیک مقطع تحصیلی و جنسیت در سال تحصیلی ۹۱ - ۹۰





جدول ۲۴ - تعداد کل دانش آموختگان دانشگاه به تفکیک دانشکده، مقطع تحصیلی، جنسیت در سال تحصیلی ۹۱ - ۹۰

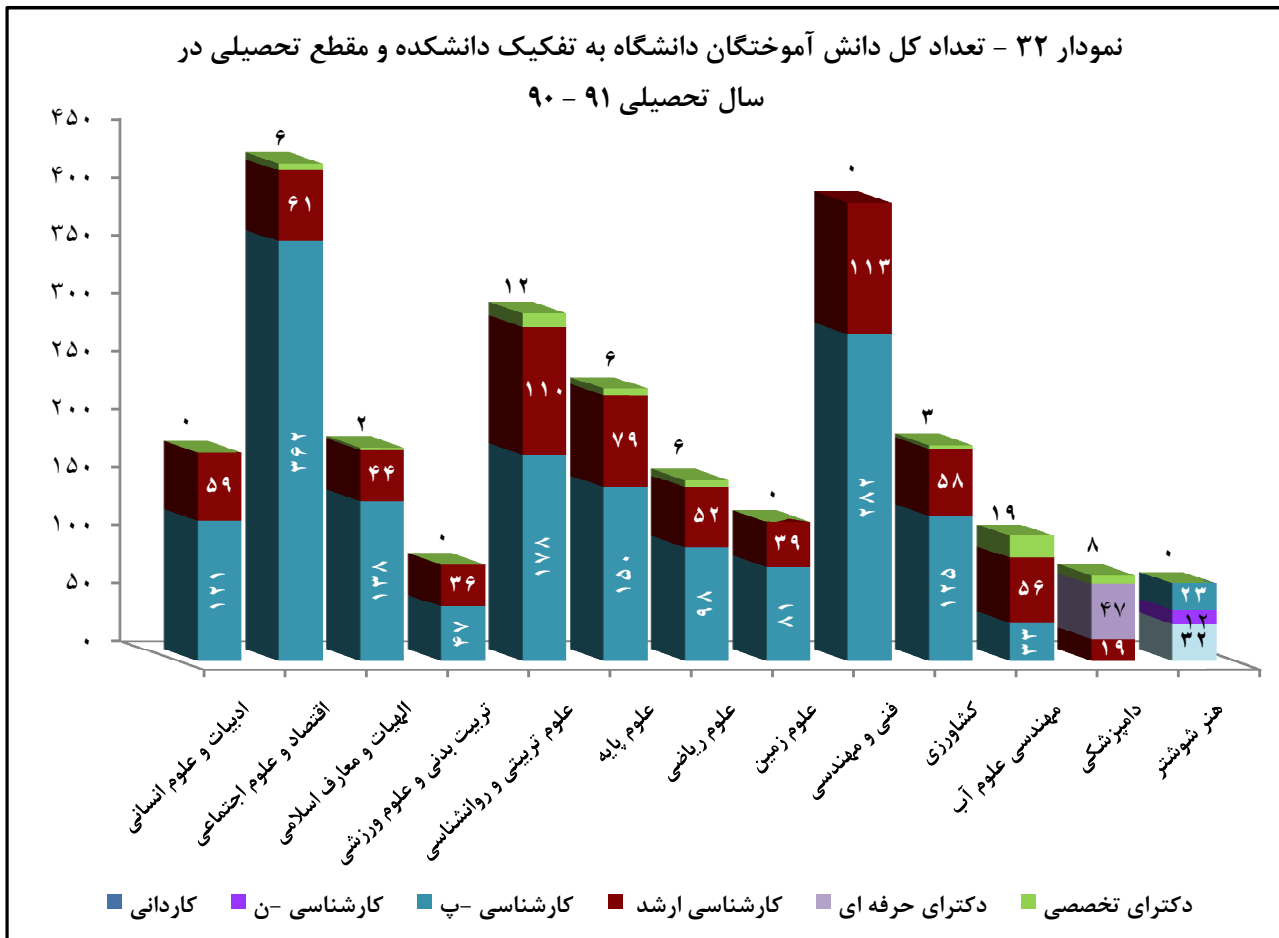
دانشکده	کاردانی		کارشناسی - ن		کارشناسی - پ		کارشناسی ارشد		دکترای حرفه ای		دکترای تخصصی		جمع
	مرد	زن	مرد	زن	مرد	زن	مرد	زن	مرد	زن	مرد	زن	
ادبیات و علوم انسانی	۰	۰	۰	۱۰۱	۲۰	۴۱	۱۸	۴۱	۰	۰	۰	۱۴۲	۱۸۰
اقتصاد و علوم اجتماعی	۰	۰	۰	۲۸۰	۸۲	۳۶	۲۵	۳۶	۰	۰	۰	۳۱۶	۴۲۹
الهیات و معارف اسلامی	۰	۰	۰	۱۱۳	۲۵	۲۴	۲۰	۲۴	۰	۰	۰	۱۳۷	۱۸۴
تربیت بدنی و علوم ورزشی	۰	۰	۰	۲۴	۲۳	۱۴	۲۲	۱۴	۰	۰	۰	۳۸	۸۳
علوم تربیتی و روانشناسی	۰	۰	۰	۱۴۳	۳۵	۷۱	۳۹	۷۱	۰	۰	۰	۲۱۶	۳۰۰
علوم پایه	۰	۰	۰	۱۲۳	۲۷	۶۳	۱۶	۶۳	۰	۰	۰	۱۸۸	۲۳۵
علوم ریاضی	۰	۰	۰	۶۴	۳۴	۳۷	۱۵	۳۷	۰	۰	۰	۱۰۲	۱۵۶
علوم زمین	۰	۰	۰	۶۳	۱۸	۱۰	۲۹	۱۰	۰	۰	۰	۷۳	۱۲۰
فنی و مهندسی	۰	۰	۰	۹۶	۱۸۶	۲۲	۹۱	۲۲	۰	۰	۰	۱۱۸	۳۹۵
کشاورزی	۰	۰	۰	۷۱	۵۴	۴۱	۱۷	۴۱	۰	۰	۰	۱۱۳	۱۸۶
مهندسی علوم آب	۰	۰	۰	۱۵	۱۸	۲۰	۳۶	۲۰	۰	۰	۰	۳۶	۱۰۸
دامپزشکی	۰	۰	۰	۰	۰	۸	۱۱	۸	۰	۰	۰	۴۴	۷۴
هنر شوستر	۶	۶	۶	۱۵	۸	۰	۰	۰	۰	۰	۰	۴۷	۶۷
جمع مقاطع	۶	۶	۶	۱۱۰۸	۵۳۰	۳۸۷	۳۳۹	۳۸۷	۱۶	۱۲	۵۰	۱۵۷۰	۲۵۱۷
جمع کل	۳۲	۱۲	۱۶۳۸	۷۲۶	۴۷	۶۲	۲۵۱۷						





جدول ۲۵ - تعداد کل دانش آموختگان دانشگاه شهید چمران اهواز به تفکیک دانشکده، مقطع تحصیلی در سال تحصیلی ۹۱ - ۹۰

دانشکده	کاردانی	کارشناسی - ن	کارشناسی - پ	کارشناسی ارشد	دکترای حرفه ای	دکترای تخصصی	جمع
ادبیات و علوم انسانی	۰	۰	۱۲۱	۵۹	۰	۰	۱۸۰
اقتصاد و علوم اجتماعی	۰	۰	۳۶۲	۶۱	۰	۶	۴۲۹
الهیات و معارف اسلامی	۰	۰	۱۳۸	۴۴	۰	۲	۱۸۴
تربیت بدنی و علوم ورزشی	۰	۰	۴۷	۳۶	۰	۰	۸۳
علوم تربیتی و روانشناسی	۰	۰	۱۷۸	۱۱۰	۰	۱۲	۳۰۰
علوم پایه	۰	۰	۱۵۰	۷۹	۰	۶	۲۳۵
علوم ریاضی	۰	۰	۹۸	۵۲	۰	۶	۱۵۶
علوم زمین	۰	۰	۸۱	۳۹	۰	۰	۱۲۰
فنی و مهندسی	۰	۰	۲۸۲	۱۱۳	۰	۰	۳۹۵
کشاورزی	۰	۰	۱۲۵	۵۸	۰	۳	۱۸۶
مهندسی علوم آب	۰	۰	۳۳	۵۶	۰	۱۹	۱۰۸
دامپزشکی	۰	۰	۰	۱۹	۴۷	۸	۷۴
هنر شوشتر	۳۲	۱۲	۲۳	۰	۰	۰	۶۷
جمع مقاطع	۳۲	۱۲	۱۶۳۸	۷۲۶	۴۷	۶۲	۲۵۱۷

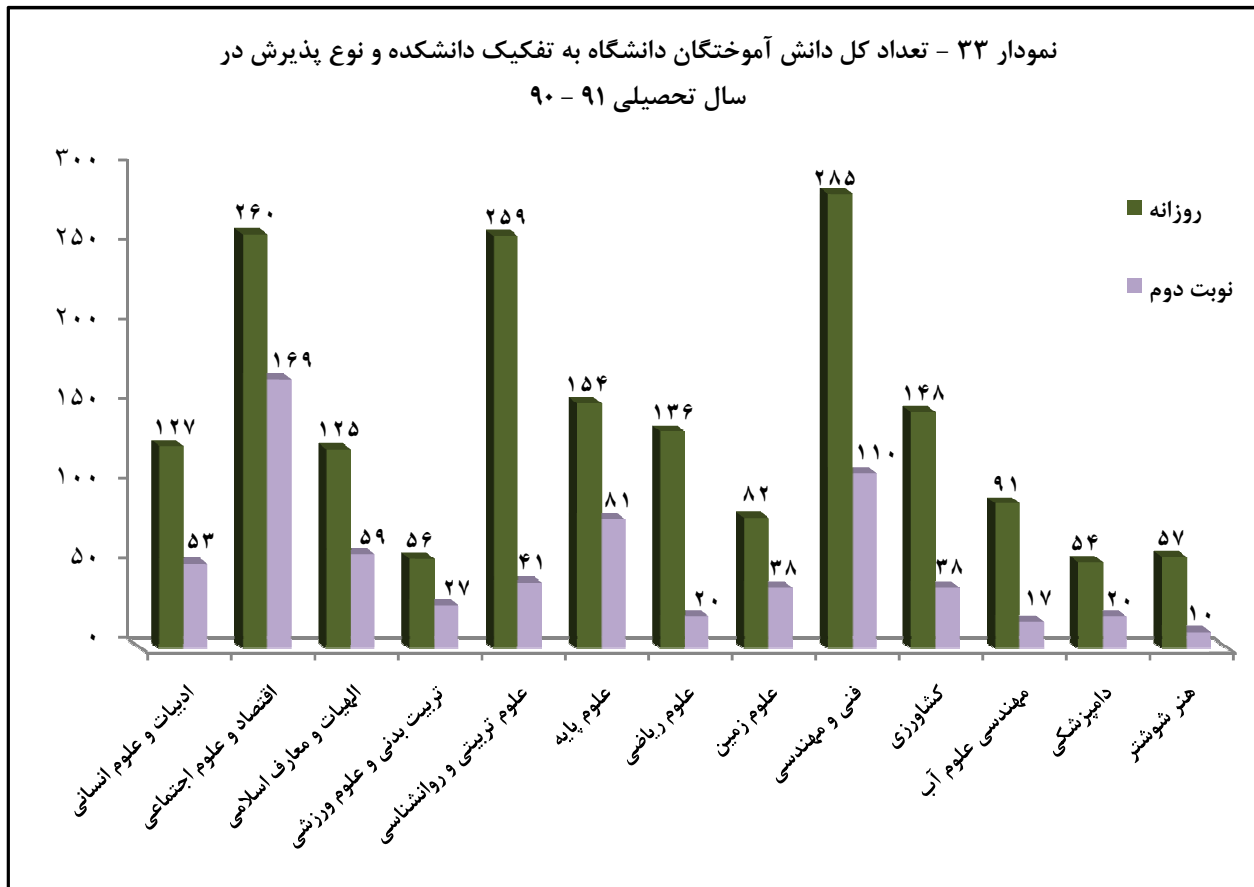




جدول ۲۶ - تعداد کل دانش آموختگان دانشگاه شهید چمران اهواز به تفکیک دانشکده، نوع پذیرش در سال تحصیلی ۹۱ - ۹۰

دانشکده	روزانه			نوبت دوم			جمع		
	زن	مرد	جمع	زن	مرد	جمع	زن	مرد	جمع
ادبیات و علوم انسانی	۹۴	۳۳	۱۲۷	۴۸	۵	۵۳	۱۴۲	۳۸	۱۸۰
اقتصاد و علوم اجتماعی	۱۷۱	۸۹	۲۶۰	۱۴۵	۲۴	۱۶۹	۳۱۶	۱۱۳	۴۲۹
الهیات و معارف اسلامی	۸۹	۳۶	۱۲۵	۴۸	۱۱	۵۹	۱۳۷	۴۷	۱۸۴
تربیت بدنی و علوم ورزشی	۲۶	۳۰	۵۶	۱۲	۱۵	۲۷	۳۸	۴۵	۸۳
علوم تربیتی و روانشناسی	۱۷۷	۸۲	۲۵۹	۳۹	۲	۴۱	۲۱۶	۸۴	۳۰۰
علوم پایه	۱۲۰	۳۴	۱۵۴	۶۸	۱۳	۸۱	۱۸۸	۴۷	۲۳۵
علوم ریاضی	۸۷	۴۹	۱۳۶	۱۵	۵	۲۰	۱۰۲	۵۴	۱۵۶
علوم زمین	۴۵	۳۷	۸۲	۲۸	۱۰	۳۸	۷۳	۴۷	۱۲۰
فنی و مهندسی	۸۶	۱۹۹	۲۸۵	۳۲	۷۸	۱۱۰	۱۱۸	۲۷۷	۳۹۵
کشاورزی	۸۴	۶۴	۱۴۸	۲۹	۹	۳۸	۱۱۳	۷۳	۱۸۶
مهندسی علوم آب	۳۰	۶۱	۹۱	۶	۱۱	۱۷	۳۶	۷۲	۱۰۸
دامپزشکی	۲۹	۲۵	۵۴	۱۵	۵	۲۰	۴۴	۳۰	۷۴
هنر شوستر	۴۲	۱۵	۵۷	۵	۵	۱۰	۴۷	۲۰	۶۷
جمع	۱۰۸۰	۷۵۴	۱۸۳۴	۴۹۰	۱۹۳	۶۸۳	۱۵۷۰	۹۴۷	۲۵۱۷

نمودار ۳۳ - تعداد کل دانش آموختگان دانشگاه به تفکیک دانشکده و نوع پذیرش در سال تحصیلی ۹۱ - ۹۰



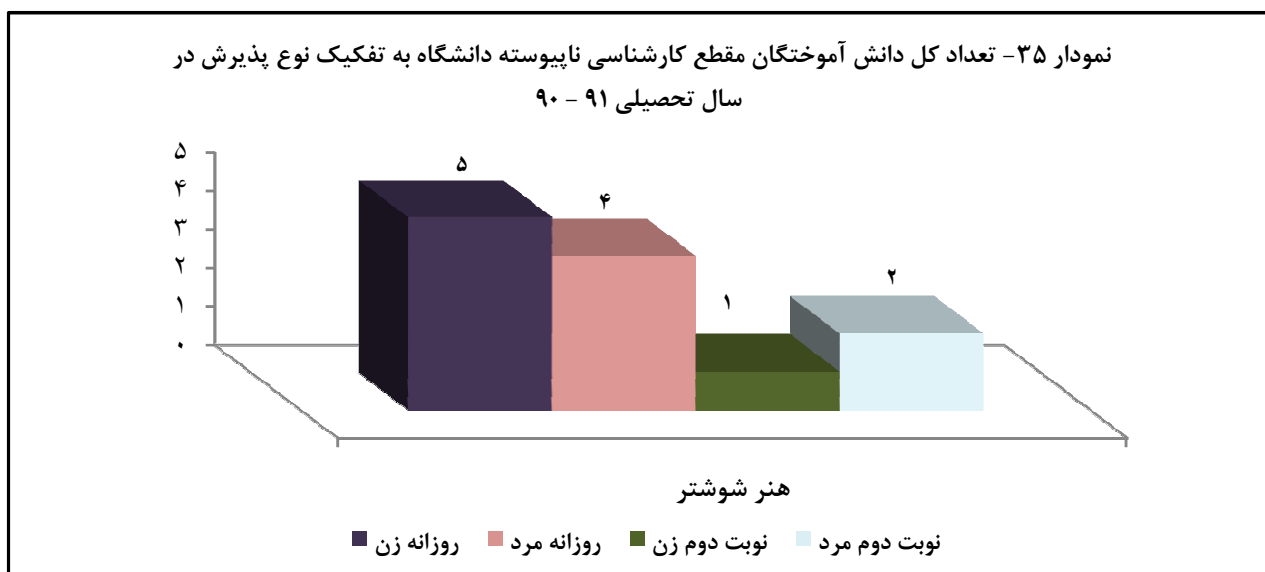
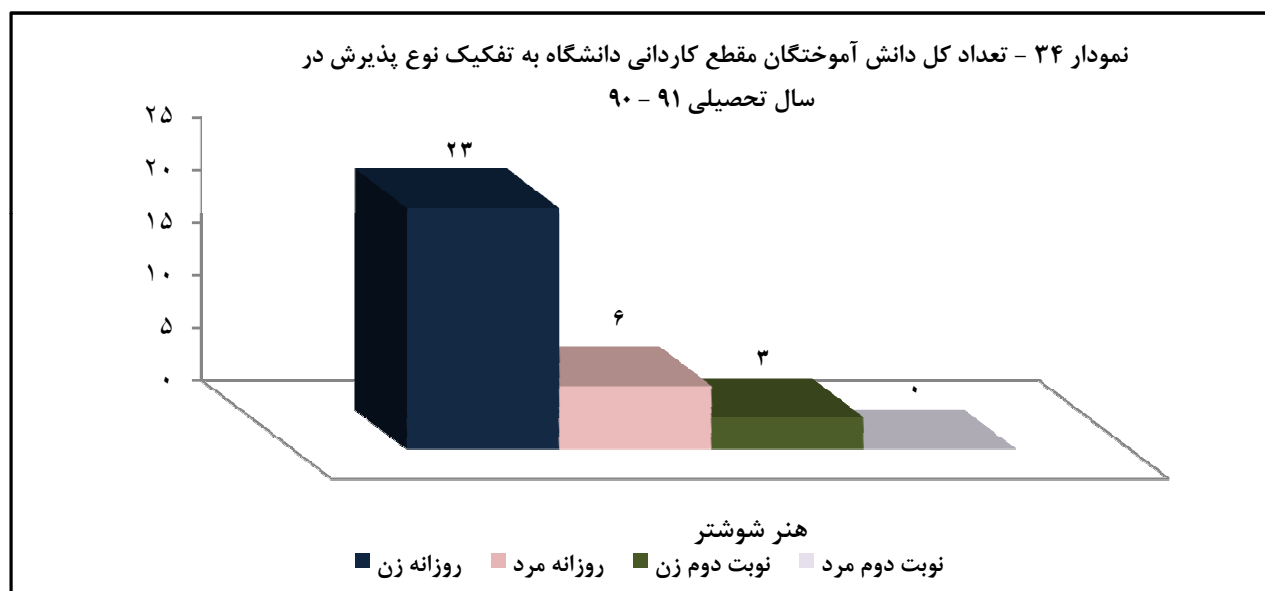


## جدول ۲۷ - تعداد کل دانش آموختگان مقطع کاردانی دانشگاه به تفکیک نوع پذیرش در سال تحصیلی ۹۱ - ۹۰

دانشکده	روزانه		نوبت دوم		جمع	
	زن	مرد	زن	مرد	زن	مرد
هنر شوستر	۲۳	۶	۳	۰	۲۶	۶
جمع	۲۳	۶	۳	۰	۲۶	۶

## جدول ۲۸ - تعداد کل دانش آموختگان مقطع کارشناسی ناپیوسته دانشگاه به تفکیک نوع پذیرش در سال تحصیلی ۹۱ - ۹۰

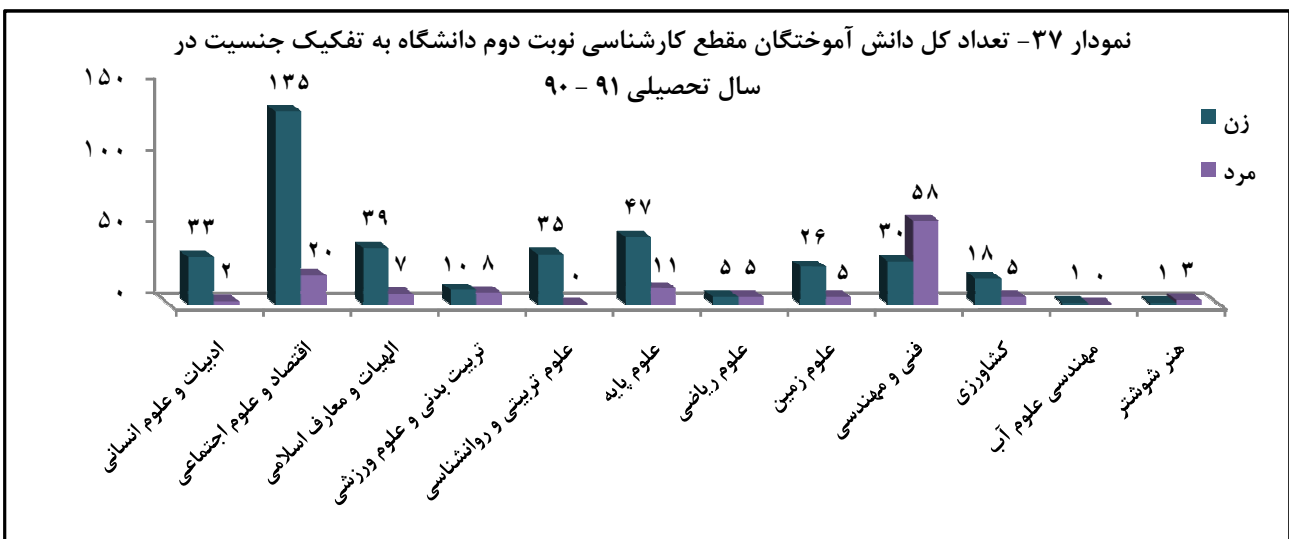
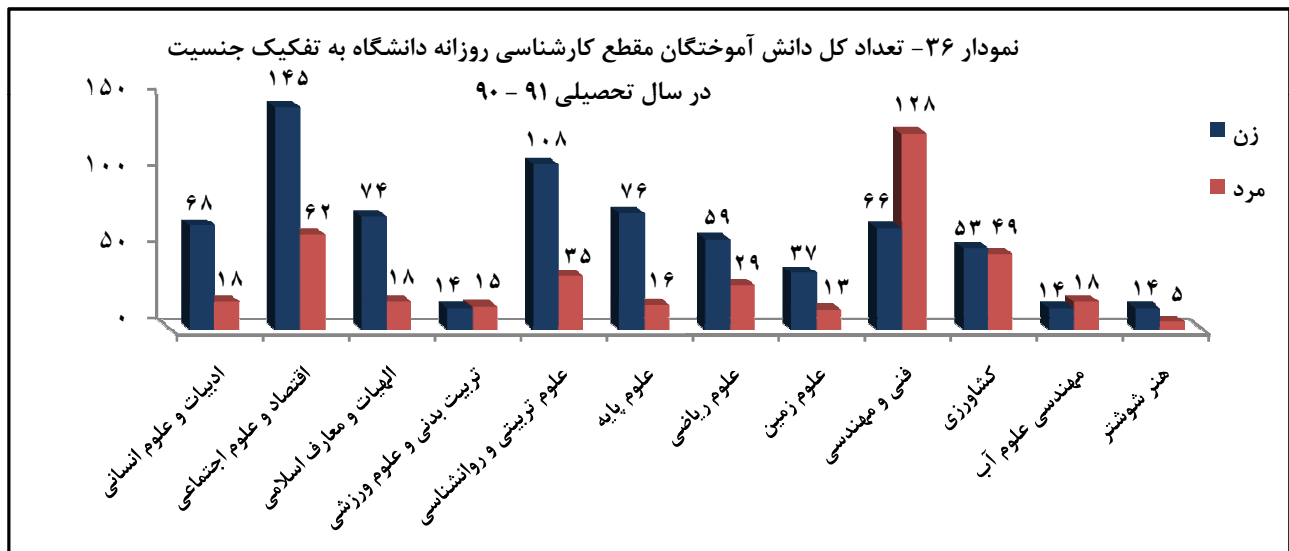
دانشکده	روزانه		نوبت دوم		جمع	
	زن	مرد	زن	مرد	زن	مرد
هنر شوستر	۵	۴	۱	۲	۶	۶
جمع	۵	۴	۱	۲	۶	۶





جدول ۲۹ - تعداد کل دانش آموختگان مقطع کارشناسی دانشگاه شهید چمران اهواز به تفکیک نوع پذیرش در سال تحصیلی ۹۱ - ۹۰

دانشکده	روزانه		نوبت دوم		جمع	
	زن	مرد	زن	مرد	زن	مرد
ادبیات و علوم انسانی	۶۸	۱۸	۲	۲۳	۲۰	۱۲۱
اقتصاد و علوم اجتماعی	۱۴۵	۶۲	۲۰	۱۳۵	۸۲	۳۶۲
الهیات و معارف اسلامی	۷۴	۱۸	۷	۳۹	۲۵	۱۳۸
تربیت بدنی و علوم ورزشی	۱۴	۱۵	۸	۱۰	۲۳	۴۷
علوم تربیتی و روانشناسی	۱۰۸	۳۵	۰	۳۵	۳۵	۱۷۸
علوم پایه	۷۶	۱۶	۱۱	۴۷	۲۷	۱۵۰
علوم ریاضی	۵۹	۲۹	۵	۵	۳۴	۹۸
علوم زمین	۳۷	۱۳	۵	۲۶	۱۸	۸۱
فنی و مهندسی	۶۶	۱۲۸	۵۸	۳۰	۱۸۶	۲۸۲
کشاورزی	۵۳	۴۹	۵	۱۸	۵۴	۱۲۵
مهندسی علوم آب	۱۴	۱۸	۰	۱	۱۵	۳۳
هنر شوستر	۱۴	۵	۳	۱	۸	۲۳
<b>جمع</b>	<b>۷۲۸</b>	<b>۴۰۶</b>	<b>۱۲۴</b>	<b>۳۸۰</b>	<b>۵۳۰</b>	<b>۱۶۳۸</b>

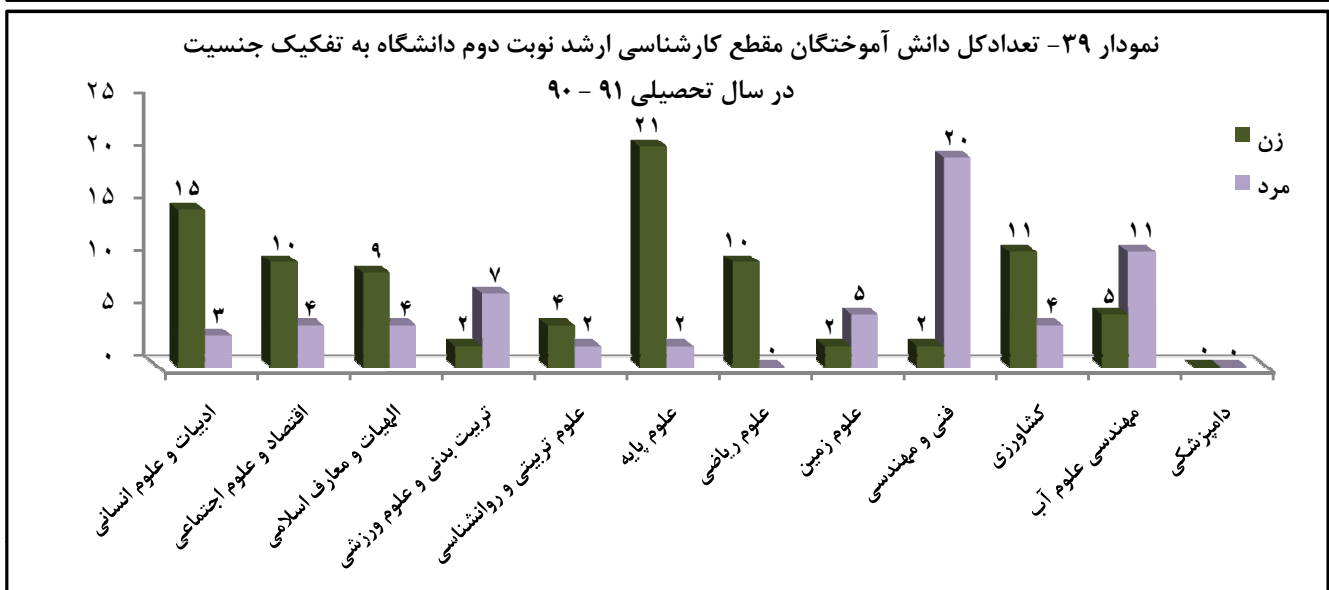
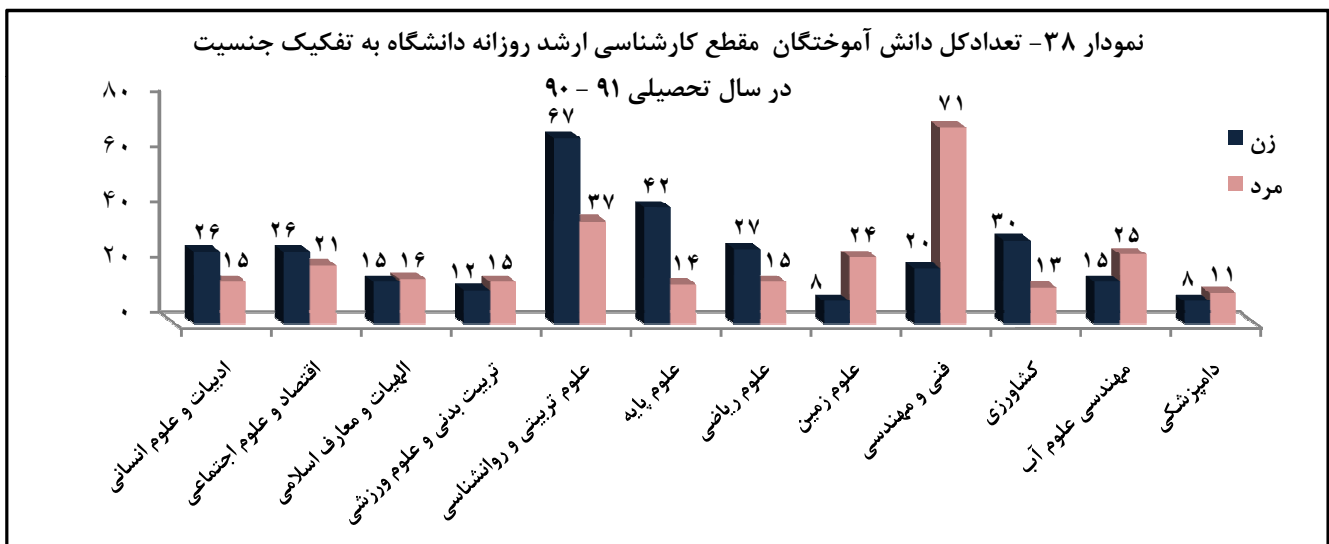






جدول ۳۰ - تعداد کل دانش آموختگان مقطع کارشناسی ارشد دانشگاه شهید چمران اهواز به تفکیک نوع پذیرش در سال تحصیلی ۹۱ - ۹۰

دانشکده	روزانه		نوبت دوم		جمع	
	زن	مرد	زن	مرد	زن	مرد
ادبیات و علوم انسانی	۲۶	۱۵	۱۵	۳	۴۱	۱۸
اقتصاد و علوم اجتماعی	۲۶	۲۱	۴	۴	۳۶	۲۵
الهیات و معارف اسلامی	۱۵	۱۶	۴	۷	۲۴	۲۰
تربیت بدنی و علوم ورزشی	۱۲	۱۵	۲	۲	۱۴	۲۲
علوم تربیتی و روانشناسی	۶۷	۳۷	۲	۲	۷۱	۳۹
علوم پایه	۴۲	۱۴	۲۱	۲	۶۳	۱۶
علوم ریاضی	۲۷	۱۵	۱۰	۰	۳۷	۱۵
علوم زمین	۸	۲۴	۲	۵	۱۰	۲۹
فنی و مهندسی	۲۰	۷۱	۲۰	۲	۲۲	۹۱
کشاورزی	۳۰	۱۳	۴	۱۱	۴۱	۱۷
مهندسی علوم آب	۱۵	۲۵	۱۱	۵	۲۰	۳۶
دامپزشکی	۸	۱۱	۰	۰	۸	۱۱
جمع	۲۹۶	۲۷۷	۹۱	۶۲	۲۸۷	۳۳۹



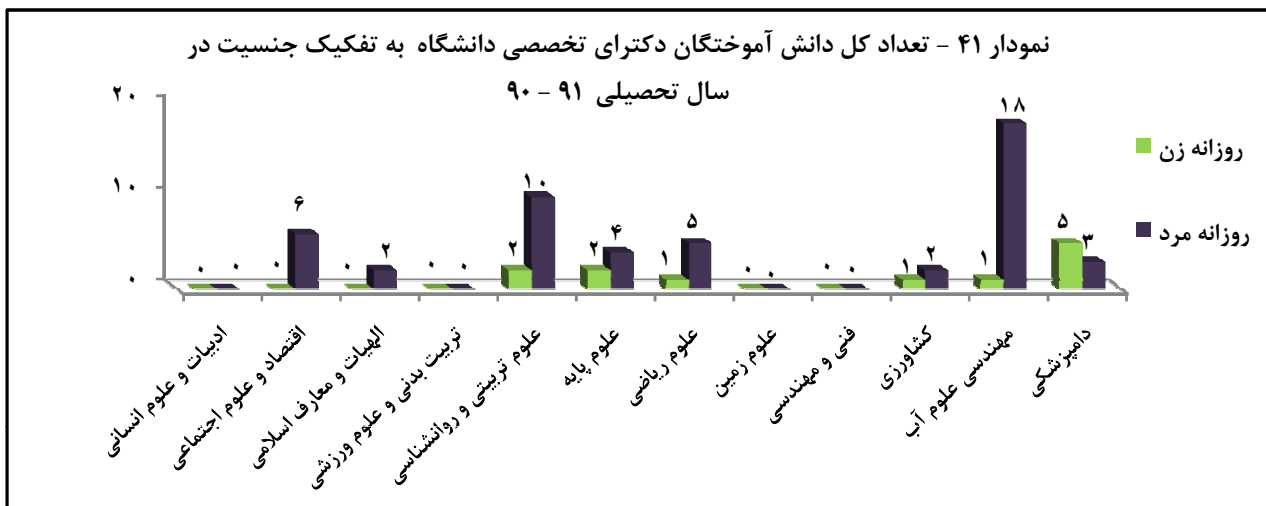
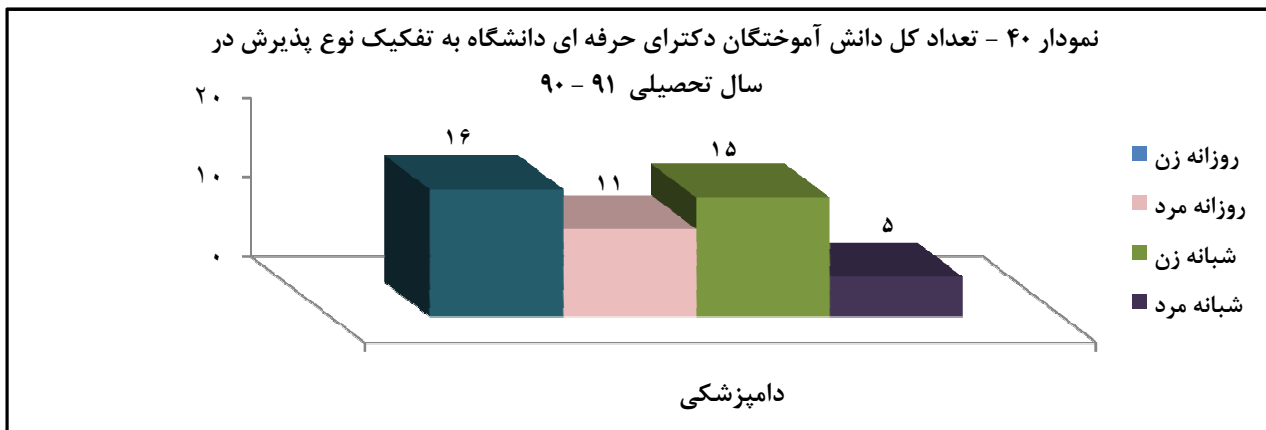


جدول ۳۱ - تعداد کل دانش آموختگان دکترای حرفه ای دانشگاه شهید چمران اهواز به تفکیک نوع پذیرش در سال تحصیلی ۹۱ - ۹۰

دانشکده	روزانه		شبانه		جمع	
	زن	مرد	زن	مرد	زن	مرد
دامپزشکی	۱۶	۱۱	۱۵	۵	۳۱	۱۶
جمع	۱۶	۱۱	۱۵	۵	۳۱	۱۶

جدول ۳۲ - تعداد کل دانش آموختگان دکترای تخصصی دانشگاه شهید چمران اهواز به تفکیک نوع پذیرش در سال تحصیلی ۹۱ - ۹۰

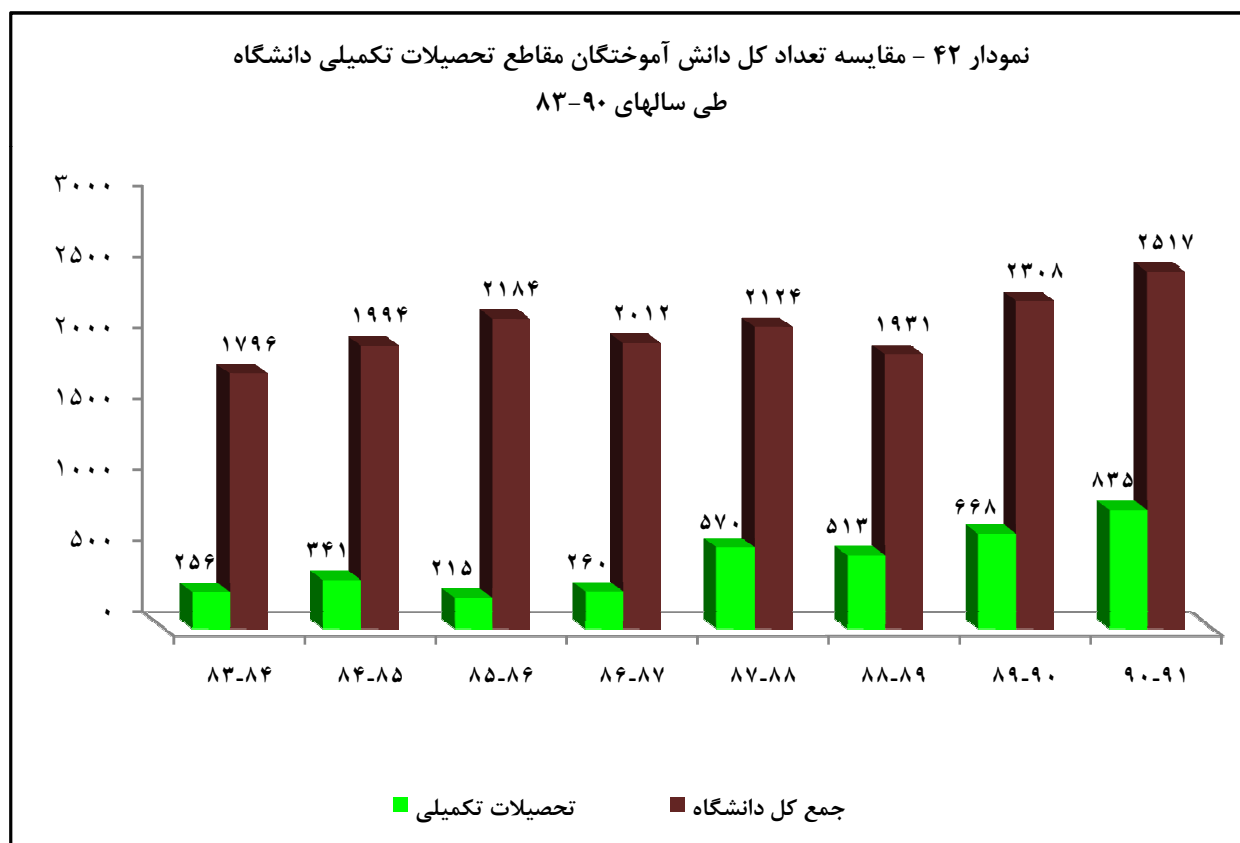
دانشکده	روزانه		شبانه		جمع	
	زن	مرد	زن	مرد	زن	مرد
ادبیات و علوم انسانی	۰	۰	۰	۰	۰	۰
اقتصاد و علوم اجتماعی	۰	۶	۰	۰	۰	۶
الهیات و معارف اسلامی	۰	۲	۰	۰	۰	۲
تربیت بدنی و علوم ورزشی	۰	۰	۰	۰	۰	۰
علوم تربیتی و روانشناسی	۲	۱۰	۲	۰	۱۰	۱۲
علوم پایه	۲	۴	۲	۰	۴	۶
علوم ریاضی	۱	۵	۱	۰	۵	۶
علوم زمین	۰	۰	۰	۰	۰	۰
فنی و مهندسی	۰	۰	۰	۰	۰	۰
کشاورزی	۱	۲	۱	۰	۲	۳
مهندسی علوم آب	۱	۱۸	۱	۰	۱۸	۱۹
دامپزشکی	۵	۳	۵	۰	۳	۸
جمع	۱۲	۵۰	۱۲	۰	۵۰	۶۲





جدول ۳۳ - مقایسه تعداد کل دانش آموختگان مقاطع مختلف تحصیلی دانشگاه شهید چمران اهواز طی سالهای ۹۰-۱۳۸۳

مقطع تحصیلی	۸۳-۸۴	۸۴-۸۵	۸۵-۸۶	۸۶-۸۷	۸۷-۸۸	۸۸-۸۹	۸۹-۹۰	۹۰-۹۱
کارشناسی	۱۴۳۱	۱۴۱۰	۱۹۲۴	۱۷۱۶	۱۵۱۰	۱۳۷۸	۱۵۷۶	۱۶۳۸
کارشناسی - ن	۵۳	۲۰۱	۴	۱	۱	۰	۹	۱۲
کارشناسی ارشد	۲۰۳	۲۷۳	۱۶۶	۲۱۴	۴۹۷	۴۴۰	۶۰۵	۷۲۶
دکترای حرفه ای	۳۱	۴۸	۳۴	۲۶	۴۱	۵۲	۳۵	۴۷
دکترای تخصصی	۲۲	۲۰	۱۵	۲۰	۳۲	۲۱	۲۸	۶۲
جمع مقاطع تحصیلات تکمیلی	۲۵۶	۳۴۱	۲۱۵	۲۶۰	۵۷۰	۵۱۳	۶۶۸	۸۳۵
جمع کل دانشگاه	۱۷۹۶	۱۹۹۴	۲۱۸۴	۲۰۱۲	۲۱۲۴	۱۹۳۱	۲۳۰۸	۲۵۱۷





- ۱ - گسترش رشته های تحصیلی**
- ۲ - جذب و حمایت از استعداد های درخشان**
- ۳ - فارغ التحصیلان کارشناسی دانشگاه ، پذیرفته شده در مقطع کارشناسی ارشد دانشگاه های دولتی**
- ۴ - بازنگری و تغییر برنامه درسی**
- ۵ - سیمای علمی دانشجویان**
- ۶ - کارگاه های آموزشی**
- ۷ - واحدهای تدریس اعضای هیات علمی**

**دانشگاه شهید چمران اهواز**

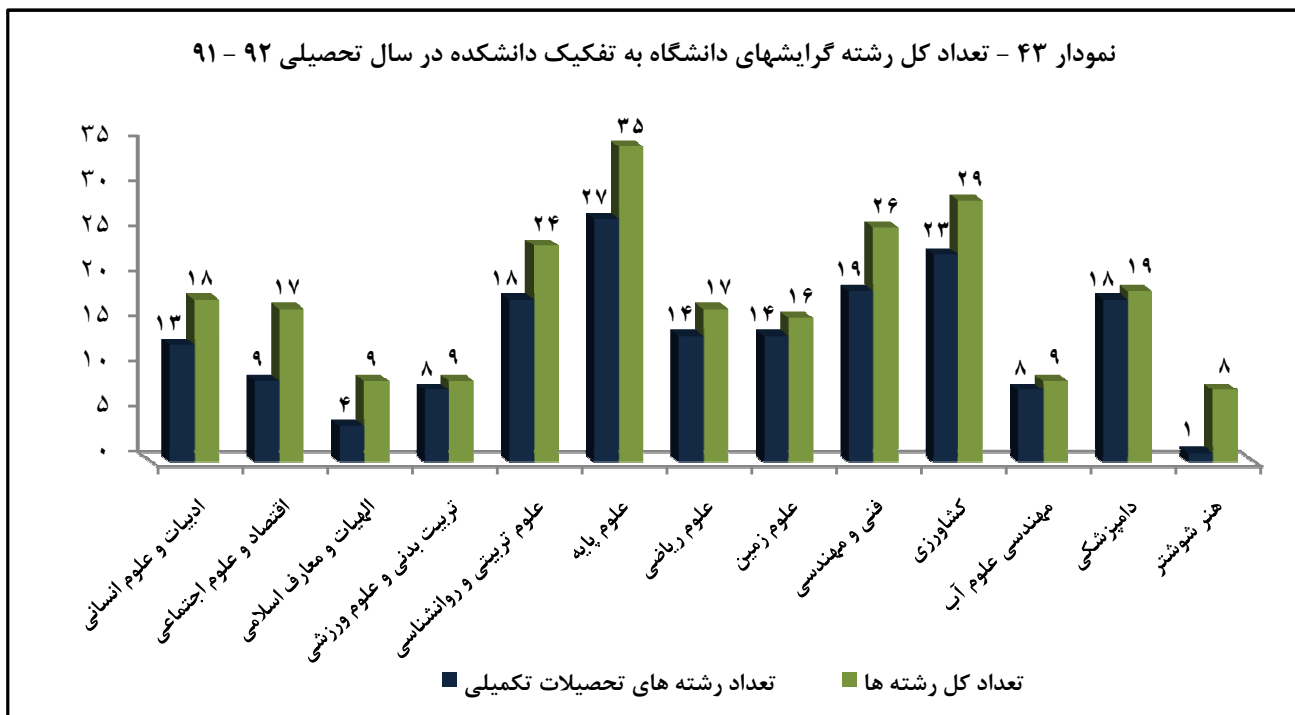
**در سال تحصیلی ۹۲ - ۹۱**



جدول ۳۴ - تعداد کل رشته گرایشهای تحصیلی دانشگاه شهید چمران اهواز به تفکیک دانشکده، مقطع تحصیلی

در سال تحصیلی ۹۲ - ۹۱

دانشکده	کارדانی	کارشناسی ناپیوسته	کارشناسی پیوسته	کارشناسی ارشد	دکترای حرفه ای	دکترای تخصصی	جمع تحصیلات تکمیلی	جمع کل
ادبیات و علوم انسانی	۰	۰	۵	۹	۰	۴	۱۳	۱۸
اقتصاد و علوم اجتماعی	۰	۰	۸	۷	۰	۲	۹	۱۷
الهیات و معارف اسلامی	۰	۰	۵	۳	۰	۱	۴	۹
تربیت بدنی و علوم ورزشی	۰	۰	۱	۶	۰	۲	۸	۹
علوم تربیتی و روانشناسی	۰	۰	۶	۱۲	۰	۶	۱۸	۲۴
علوم پایه	۰	۰	۸	۱۷	۰	۱۰	۲۷	۳۵
علوم ریاضی	۰	۰	۳	۸	۰	۶	۱۴	۱۷
علوم زمین	۰	۰	۲	۱۰	۰	۴	۱۴	۱۶
فنی و مهندسی	۰	۰	۷	۱۴	۰	۵	۱۹	۲۶
کشاورزی	۰	۰	۶	۱۵	۰	۸	۲۳	۲۹
مهندسی علوم آب	۰	۰	۱	۵	۰	۳	۸	۹
دامپزشکی	۰	۱	۰	۴	۱	۱۳	۱۸	۱۹
هنر شوشتر	۳	۲	۲	۱	۰	۰	۱	۸
جمع مقاطع	۳	۳	۵۴	۱۱۱	۱	۶۴	۱۷۶	۲۳۶



\* لازم به ذکر است در سال تحصیلی ۹۲ - ۹۱ آمار رشته های دبیری بدلیل فعال نبودن حذف گردیده است.\*

علاوه بر این رشته ها، برای پردیس بین الملل دانشگاه در سال ۱۳۹۰، مجوز ۲۲ رشته در مقطع کارشناسی ارشد و ۴ رشته در مقطع دکتری، در سال ۱۳۹۱، ۱۰ رشته در مقطع کارشناسی ارشد و ۹ رشته در مقطع دکتری و در سال ۱۳۹۲، ۴ رشته در مقطع کارشناسی ارشد و ۲ رشته در مقطع دکتری اخذ گردید است.



## اسامی رشته گرایشهای دانشگاه شهید چمران اهواز به تفکیک مقطع تحصیلی و دانشکده در سال تحصیلی ۹۲ - ۹۱

## مقطع کاردانی

دانشکده هنر شوستر :

- ۱ - علمی کاربردی کامپیوتر
- ۲ - نقاشی
- ۳ - گرافیک

## مقطع کارشناسی ناپیوسته

دانشکده هنر شوستر :

- ۱ - نقاشی
- ۲ - گرافیک

دانشکده دامپزشکی :

- ۱ - علوم آزمایشگاهی دامپزشکی

## مقطع کارشناسی

دانشکده ادبیات و علوم انسانی :

- ۱ - زبان و ادبیات فارسی
- ۲ - زبان و ادبیات انگلیسی
- ۳ - مترجمی زبان انگلیسی
- ۴ - زبان و ادبیات فرانسه
- ۵ - تاریخ

دانشکده اقتصاد و علوم اجتماعی :

- ۱ - مدیریت بازرگانی
- ۲ - اقتصاد بازرگانی

۳ - اقتصاد نظری

۴ - حسابداری

۵ - پژوهشگری علوم اجتماعی

۶ - برنامه ریزی اجتماعی

۷ - حقوق

۸ - علوم سیاسی

دانشکده الهیات و معارف اسلامی :

۱ - زبان و ادبیات عربی

۲ - مترجمی زبان عربی

۳ - فقه و مبانی حقوق اسلامی

۴ - علوم قرآنی و حدیث

۵ - فلسفه و حکمت اسلامی

دانشکده تربیت بدنی :

۱ - تربیت بدنی و علوم ورزشی - علوم انسانی ورزش

دانشکده علوم تربیتی و روانشناسی :

۱ - روانشناسی بالینی

۲ - روانشناسی صنعتی و سازمانی

۳ - علوم تربیتی - آموزش و پرورش پیش دبستانی و دبستانی

۴ - علوم تربیتی - تکنولوژی آموزشی

۵ - علم اطلاعات و دانش شناسی

۶ - مشاوره و راهنمایی

دانشکده علوم :

۱ - شیمی محض

۲ - شیمی کاربردی

۳ - فیزیک

۴ - زیست شناسی عمومی

۵ - زیست شناسی جانوری

۶ - زیست شناسی سلولی و مولکولی - ژنتیک

۷ - زیست شناسی سلولی و مولکولی - میکروبیولوژی

۸ - زیست شناسی سلولی و مولکولی - زیست فناوری

دانشکده علوم ریاضی :

۱ - ریاضیات و کاربردها

۲ - آمار و کاربردها

۳ - علوم کامپیوتر

دانشکده علوم زمین :

۱ - زمین شناسی

۲ - جغرافیا و برنامه ریزی شهری

دانشکده مهندسی :

۱ - مهندسی عمران

۲ - مهندسی مکانیک

۳ - مهندسی برق - قدرت

۴ - مهندسی برق - الکترونیک

۵ - مهندسی مواد - متالوژی صنعتی

۶ - مهندسی کامپیوتر - نرم افزار

۷ - مهندسی معماری



## دانشکده کشاورزی :

- ۱- مهندسی کشاورزی - زراعت
- ۲- مهندسی کشاورزی - اصلاح نباتات
- ۳- مهندسی کشاورزی - گیاهپزشکی
- ۴- مهندسی کشاورزی - خاک شناسی
- ۵- مهندسی کشاورزی - باغبانی
- ۶- مهندسی کشاورزی - مکانیک ماشینهای کشاورزی

## دانشکده مهندسی علوم آب :

- ۱- مهندسی کشاورزی - آب
- دانشکده هنر شوستر :
- ۱- هنرهای تجسمی - نقاشی
  - ۲- هنرهای تجسمی - گرافیک

## مقطع کارشناسی ارشد

## دانشکده ادبیات و علوم انسانی :

- ۱- زبان و ادبیات فارسی
  - ۲- زبان و ادبیات انگلیسی
  - ۳- آموزش زبان انگلیسی
  - ۴- مترجمی زبان فرانسه
  - ۵- زبان و ادبیات فرانسه
  - ۶- تاریخ - مطالعات خلیج فارس
  - ۷- تاریخ ایران اسلامی
  - ۸- تاریخ اسلام
  - ۹- تاریخ ایران باستان
- دانشکده اقتصاد و علوم اجتماعی :
- ۱- مدیریت بازرگانی - مالی
  - ۲- مدیریت بازرگانی - بازار یابی
  - ۳- مدیریت بازرگانی - مدیریت تحول
  - ۴- علوم اقتصادی
  - ۵- حسابداری
  - ۶- جامعه شناسی
  - ۷- حقوق خصوصی
- دانشکده الهیات و معارف اسلامی :
- ۱- زبان و ادبیات عرب
  - ۲- فقه و مبانی حقوق اسلامی
  - ۳- علوم قرآن و حدیث

## دانشکده تربیت بدنی و علوم ورزشی :

- ۱- مدیریت ورزشی - مدیریت راهبردی در سازمانهای ورزشی
- ۲- مدیریت ورزشی - مدیریت اوقات فراغت و ورزشهای تفریحی
- ۳- فیزیولوژی ورزشی - فیزیولوژی فعالیت های ورزشی محض
- ۴- فیزیولوژی ورزشی - فیزیولوژی ورزشی کاربردی
- ۵- رفتار حرکتی - یادگیری و کنترل حرکتی
- ۶- رفتار حرکتی - حرکات اصلاحی و آسیب شناسی

## دانشکده علوم تربیتی و روانشناسی :

- ۱- روانشناسی بالینی
  - ۲- روانشناسی صنعتی و سازمانی
  - ۳- روانشناسی تربیتی
  - ۴- تاریخ فلسفه تعلیم و تربیت
  - ۵- مدیریت آموزشی
  - ۶- تحقیقات آموزشی
  - ۷- علم اطلاعات و دانش شناسی - کتابخانه های دانشگاهی
  - ۸- علم اطلاعات و دانش شناسی - مدیریت اطلاعات
  - ۹- مشاوره خانواده
  - ۱۰- مشاوره شغلی
  - ۱۱- مشاوره و راهنمایی
  - ۱۲- آموزش و بهسازی منابع انسانی
- دانشکده علوم :
- ۱- شیمی تجزیه
  - ۲- شیمی آلی
  - ۳- شیمی معدنی
  - ۴- شیمی فیزیک
  - ۵- فیتو شیمی
  - ۶- فیزیک ذرات بنیادی
  - ۷- فیزیک اتمی مولکولی
  - ۸- فیزیک حالت جامد - نظری
  - ۹- فیزیک حالت جامد - تجربی
  - ۱۰- فیزیک نجومی
  - ۱۱- علوم جانوری - بافت و جنین شناسی
  - ۱۲- علوم جانوری - فیزیولوژی جانوری
  - ۱۳- علوم جانوری - بیو سیستماتیک جانوری
  - ۱۴- علوم جانوری - زیست شناسی تکوینی
  - ۱۵- زیست شناسی - میکروبیولوژی
  - ۱۶- زیست شناسی - ژنتیک
  - ۱۷- فیزیولوژی گیاهی



- دانشکده علوم ریاضی :
- ۱- ریاضی محض - جبر
  - ۲- ریاضی محض - توپولوژی
  - ۳- ریاضی محض - آنالیز
  - ۴- ریاضی کاربردی - بهینه سازی
  - ۵- ریاضی کاربردی - تحقیق در عملیات
  - ۶- آموزش ریاضی
  - ۷- آمار ریاضی
  - ۸- آمار اجتماعی و اقتصادی
- دانشکده علوم زمین :
- ۱- زمین شناسی - آب شناسی
  - ۲- زمین شناسی - نفت
  - ۳- زمین شناسی زیست محیطی
  - ۴- زمین شناسی اقتصادی
  - ۵- زمین شناسی - زمین ساخت ( تکتونیک )
  - ۶- جغرافیا و برنامه ریزی شهری
  - ۷- جغرافیا و برنامه ریزی روستایی - مدیریت توسعه پایدار روستایی
  - ۸- سنجش از دور و سیستم اطلاعات جغرافیایی - منابع آب و خاک
  - ۹- سنجش از دور و سیستم اطلاعات جغرافیایی - مطالعات شهری
  - ۱۰- سنجش از دور - زمین شناختی
- دانشکده مهندسی :
- ۱- مهندسی عمران - آب
  - ۲- مهندسی عمران - راه و ترابری
  - ۳- مهندسی عمران - سازه های هیدرولیکی
  - ۴- مهندسی عمران - مکانیک خاک و پی
  - ۵- مهندسی عمران - سازه
  - ۶- مهندسی عمران - مهندسی زلزله
  - ۷- مهندسی مکانیک - طراحی کاربردی
  - ۸- مهندسی مکانیک - تبدیل انرژی
  - ۹- مهندسی برق - قدرت
  - ۱۰- مهندسی برق - الکترونیک
  - ۱۱- مهندسی برق - مخابرات
  - ۱۲- مهندسی مواد - جوشکاری
  - ۱۳- مهندسی مواد - شناسایی و انتخاب مواد
  - ۱۴- مهندسی کامپیوتر - هوش مصنوعی
- دانشکده کشاورزی :
- ۱- مهندسی کشاورزی - زراعت
  - ۲- مهندسی کشاورزی - اصلاح نباتات
- ۳- مهندسی کشاورزی - کشاورزی اکولوژیک
  - ۴- مهندسی کشاورزی - حشره شناسی کشاورزی
  - ۵- مهندسی کشاورزی - بیماری شناسی گیاهی
  - ۶- مهندسی کشاورزی - علوم خاک - شیمی و حاصلخیزی خاک
  - ۷- مهندسی کشاورزی - علوم خاک - پیدایش و ارزیابی ورده بندی خاک
  - ۸- مهندسی کشاورزی - علوم خاک - فیزیک و حفاظت خاک
  - ۹- مهندسی کشاورزی - علوم خاک - بیولوژی خاک
  - ۱۰- مهندسی کشاورزی - علوم باغبانی - میوه کاری
  - ۱۱- مهندسی کشاورزی - علوم باغبانی - سبزی کاری
  - ۱۲- مهندسی کشاورزی - مکانیزاسیون کشاورزی
  - ۱۳- مهندسی کشاورزی - مکانیک ماشینهای کشاورزی
  - ۱۴- علوم باغبانی - گل و گیاهان زینتی
  - ۱۵- علوم باغبانی - گیاهان دارویی، ادویه ای و نوشابه ای
- دانشکده مهندسی علوم آب :
- ۱- مهندسی کشاورزی - آبیاری و زهکشی
  - ۲- مهندسی کشاورزی - سازه های آبی
  - ۳- مهندسی عمران - مهندسی رودخانه
  - ۴- مهندسی کشاورزی - مهندسی منابع آب
  - ۵- مهندسی عمران - مهندسی محیط زیست
- دانشکده دامپزشکی :
- ۱- بافت شناسی دامپزشکی
  - ۲- انگل شناسی دامپزشکی
  - ۳- فیزیولوژی دامپزشکی
  - ۴- بهداشت مواد غذایی
- دانشکده هنر شوشتر :
- ۱- پژوهش هنر
- پردیس بین الملل :
- ۱- آموزش زبان انگلیسی
  - ۲- زبان و ادبیات انگلیسی
  - ۳- مترجمی زبان فرانسه
  - ۴- مدیریت بازرگانی - مالی
  - ۵- علوم اقتصادی
  - ۶- علوم اجتماعی - جامعه شناسی
  - ۷- حسابداری
  - ۸- الهیات و معارف اسلامی - علوم قرآنی و حدیث
  - ۹- الهیات و معارف اسلامی - فقه و مبانی حقوق اسلامی
  - ۱۰- زبان و ادبیات عربی
  - ۱۱- تربیت بدنی و علوم ورزشی - مدیریت ورزشی





- ۱۲ - روانشناسي تربيتي
- ۱۳ - روانشناسي صنعتي و سازماني
- ۱۴ - روانشناسي باليني
- ۱۵ - مديريت آموزشي
- ۱۶ - مشاوره و راهنمايي
- ۱۷ - مشاوره شغلي
- ۱۸ - مشاوره خانواده
- ۱۹ - علم اطلاعات و دانش شناسي
- ۲۰ - زيست شناسي - ميكروبيولوژي
- ۲۱ - زيست شناسي - علوم گياهي - فيزيولوژي گياهي
- ۲۲ - فيزيك اتمي مولكولي
- ۲۳ - فيزيك حالت جامد
- ۲۴ - شيمي - آلي
- ۲۵ - شيمي - تجزيه
- ۲۶ - شيمي - معدني
- ۲۷ - شيمي - فيزيك
- ۲۸ - زمين شناسي - زمين شناسي نفت
- ۲۹ - زمين شناسي - آب شناسي
- ۳۰ - زمين شناسي - اقتصادي
- ۳۱ - آمار رياضي
- ۳۲ - مهندسي برق - قدرت
- ۳۳ - مهندسي برق - الكترونيك
- ۳۴ - عمران - راه و ترابري
- ۳۵ - مهندسي كشاورزي - بيماري شناسي گياهي
- ۳۶ - مهندسي كشاورزي - هيدرولوژي - منابع آب
- دانشكده اقتصاد و علوم اجتماعي :
- ۱ - علوم اقتصادي
- ۲ - حسابداري
- دانشكده الهيات و معارف اسلامي :
- ۱ - زبان و ادبيات عرب
- دانشكده تربيت بدني و علوم ورزشي :
- ۱ - تربيت بدني و علوم ورزشي - مديريت ورزشي
- ۲ - فيزيولوژي ورزشي - فيزيولوژي ورزشي عصبي - عضلاني
- دانشكده علوم تربيتي و روانشناسي :
- ۱ - روانشناسي عمومي
- ۲ - روانشناسي تربيتي
- ۳ - تاريخ و فلسفه آموزش و پرورش
- ۴ - مديريت آموزشي
- ۵ - علم اطلاعات و دانش شناسي
- ۶ - مشاوره خانواده
- دانشكده علوم :
- ۱ - شيمي - آلي
- ۲ - شيمي - تجزيه
- ۳ - شيمي - معدني
- ۴ - شيمي - فيزيك
- ۵ - فيزيك - ذرات بنيادي
- ۶ - فيزيك - حالت جامد نظري
- ۷ - فيزيك - حالت جامد تجربي
- ۸ - فيزيك - اتمي مولكولي
- ۹ - زيست شناسي - علوم جانوري - فيزيولوژي جانوري
- ۱۰ - زيست شناسي - علوم سلولي و مولكولي - ژنتيك مولكولي
- دانشكده علوم زمين :
- ۱ - زمين شناسي - آب شناسي - آبهاي زيرزميني
- ۲ - زمين شناسي - نفت
- ۳ - زمين شناسي - اقتصادي
- ۴ - جغرافيا و برنامه ريزي شهري
- دانشكده علوم رياضي :
- ۱ - رياضي محض - جبر
- ۲ - رياضي محض - توپولوژي
- ۳ - رياضي محض - آناليز
- ۴ - رياضي کاربردي - تحقيق در عمليات
- مقطع دكترای حرفه ای
- دانشكده دامپزشكي :
- ۱ - دامپزشكي
- مقطع دكترای تخصصي
- دانشكده ادبيات و علوم انساني :
- ۱ - زبان و ادبيات فارسي
- ۲ - آموزش زبان انگليسي
- ۳ - زبان فرانسه
- ۴ - تاريخ - تاريخ ايران اسلامي



- ۵ - آموزش ریاضی
- ۶ - آمار
- دانشکده مهندسی :
- ۱ - مهندسی عمران - آب
- ۲ - مهندسی برق - قدرت
- ۳ - مهندسی برق - الکترونیک
- ۴ - مهندسی مکانیک - طراحی جامدات
- ۵ - مهندسی مکانیک - حرارت و سیالات
- دانشکده کشاورزی :
- ۱ - فیزیولوژی گیاهان زراعی
- ۲ - حشره شناسی کشاورزی
- ۳ - بیماری شناسی گیاهی
- ۴ - علوم خاک - شیمی و حاصلخیزی خاک
- ۵ - علوم خاک - پیدایش و ارزیابی ورده بندی خاک
- ۶ - علوم خاک - فیزیک و حفاظت خاک
- ۷ - مکانیزاسیون کشاورزی
- ۸ - علوم باغبانی - میوه کاری
- دانشکده مهندسی علوم آب :
- ۱ - آبیاری و زهکشی
- ۲ - سازه های آبی
- ۳ - مهندسی منابع آب
- دانشکده دامپزشکی :
- ۱ - بافت شناسی مقایسه ای
- ۲ - انگل شناسی
- ۳ - میکروب شناسی ( میکروبیولوژی )
- ۴ - بیماریهای داخلی دامهای بزرگ
- ۵ - بهداشت و بیماریهای طیور
- ۶ - بهداشت و بیماریهای آبزیان
- ۷ - کلینیکال پاتولوژی
- ۸ - جراحی دامپزشکی
- ۹ - علوم تشریحی
- ۱۰ - باکتری شناسی
- ۱۱ - آسیب شناسی
- ۱۲ - آناتومی و جنین شناسی
- ۱۳ - بیماریهای داخلی دامهای کوچک
- پرديس بين الملل :
- ۱ - زبان و ادبیات فارسی
- ۲ - آموزش زبان انگلیسی
- ۳ - علوم اقتصادی
- ۴ - تربیت بدنی و علوم ورزشی - مدیریت ورزشی
- ۵ - روانشناسی تربیتی
- ۶ - کتابداری و اطلاع رسانی
- ۷ - شیمی - آلی
- ۸ - شیمی - تجزیه
- ۹ - شیمی - معدنی
- ۱۰ - شیمی - فیزیک
- ۱۱ - فیزیک - حالت جامد
- ۱۲ - آمار
- ۱۳ - مهندسی کشاورزی - هیدرولوژی - منابع آب
- ۱۴ - انگل شناسی
- ۱۵ - پاتوبیولوژی دامپزشکی



## جدول ۳۵ - مجوز رشته های جدید اخذ شده دانشگاه شهید چمران اهواز در سال تحصیلی ۹۲ - ۹۱

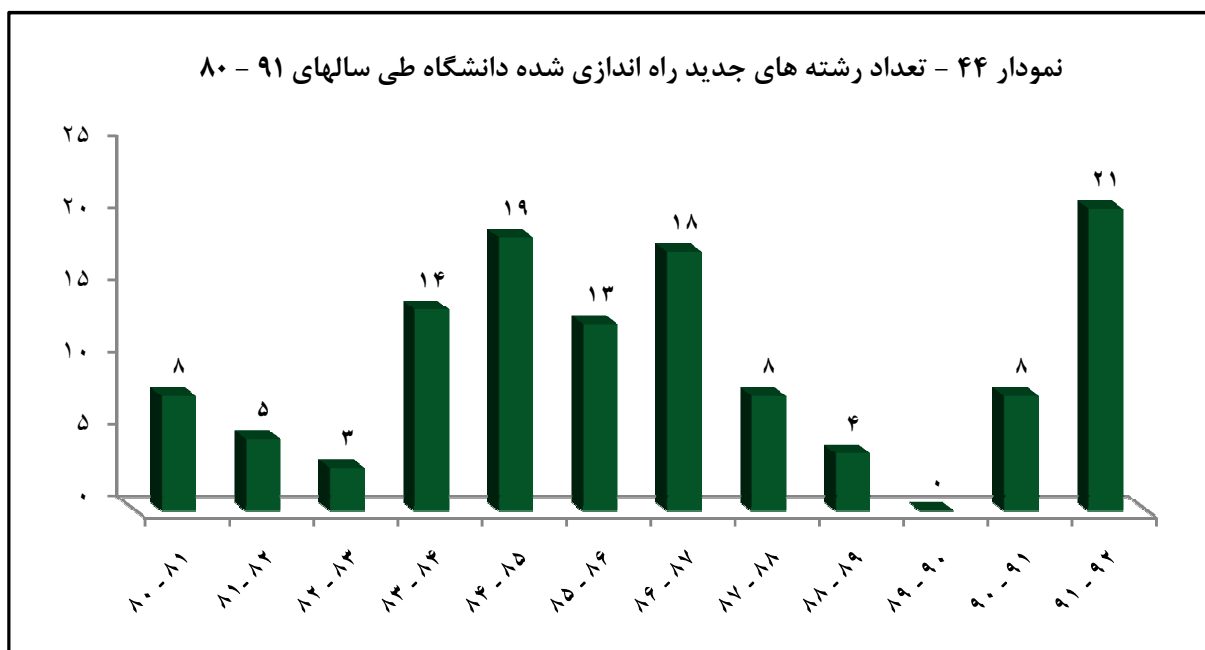
ردیف	عنوان رشته تحصیلی	مقطع	دانشکده	ردیف	عنوان رشته تحصیلی	مقطع	دانشکده
۱	مدیریت ورزشی	دکترا	تربیت بدنی	۱۱	انگل شناسی	دکترا	دامپزشکی
۲	فیزیولوژی ورزشی عصبی - عضلانی	دکترا	تربیت بدنی	۱۲	بیماریهای داخلی دامهای کوچک	دکترا	دامپزشکی
۳	علوم باغبانی	دکترا	کشاورزی	۱۳	سنجش از دور - زمین شناختی	کارشناسی ارشد	علوم زمین
۴	آسیب شناسی دامپزشکی	دکترا	دامپزشکی	۱۴	زمین ساخت (تکتونیک)	کارشناسی ارشد	علوم زمین
۵	باکتری شناسی دامپزشکی	دکترا	دامپزشکی	۱۵	مهندسی برق - مخابرات	کارشناسی ارشد	مهندسی
۶	زمین شناسی اقتصادی	دکترا	علوم زمین	۱۶	تاریخ ایران باستان	کارشناسی ارشد	ادبیات
۷	مدیریت آموزشی	دکترا	علوم تربیتی	۱۷	آموزش و بهسازی منابع انسانی	کارشناسی ارشد	علوم تربیتی
۸	جغرافیا و برنامه ریزی شهری	دکترا	علوم زمین	۱۸	مدیریت بازرگانی - مدیریت تحول	کارشناسی ارشد	اقتصاد
۹	تاریخ - تاریخ ایران اسلامی	دکترا	ادبیات	۱۹	شیمی - فیتوشیمی	کارشناسی ارشد	علوم پایه
۱۰	زبان فرانسه	دکترا	ادبیات	۲۰	پژوهش هنر	کارشناسی ارشد	هنر شوشتر
				۲۱	زیست سلولی و مولکولی - زیست فناوری	کارشناسی	علوم پایه



## جدول ۳۶ - روند اخذ مجوز رشته های جدید در دانشگاه شهید چمران اهواز طی سالهای تحصیلی ۹۱ - ۸۰

مقطع	کارردانی	کارشناسی ناپیوسته	کارشناسی	کارشناسی ارشد	دکتری تخصصی	جمع
۸۰ - ۸۱	۲	۰	۳	۳	۰	۸
۸۱ - ۸۲	۰	۰	۰	۲	۳	۵
۸۲ - ۸۳	۰	۰	۱	۲	۰	۳
۸۳ - ۸۴	۰	۲	۵	۳	۴	۱۴
۸۴ - ۸۵	۰	۰	۰	۱۵	۴	۱۹
۸۵ - ۸۶	۰	۰	۲	۶	۵	۱۳
۸۶ - ۸۷	۰	۰	۵	۱۲	۱	۱۸
۸۷ - ۸۸	۰	۰	۱	۲	۵	۸
۸۸ - ۸۹	۰	۰	۰	۳	۱	۴
۸۹ - ۹۰	۰	۰	۰	۰	۰	۰
۹۰ - ۹۱	۰	۰	۱	۵	۲	۸
۹۱ - ۹۲	۰	۰	۱	۸	۱۲	۲۱
جمع	۲	۲	۱۹	۶۱	۳۷	۱۲۱

علاوه بر این رشته ها، برای پردیس بین الملل دانشگاه در سال ۱۳۹۰، مجوز ۲۲ رشته در مقطع کارشناسی ارشد، در سال ۱۳۹۱، ۷ رشته در مقطع کارشناسی ارشد و ۶ رشته در مقطع دکتری و در سال ۱۳۹۲، ۴ رشته در مقطع کارشناسی ارشد و ۲ رشته در مقطع دکتری اخذ گردید است.

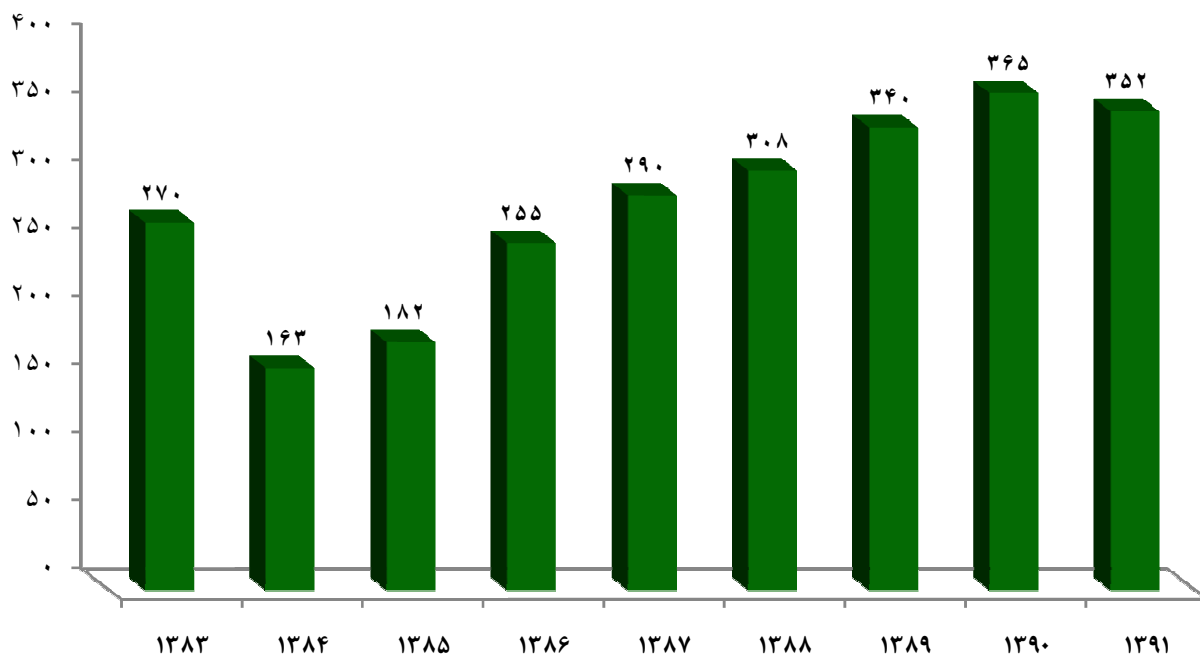




جدول ۳۷ - تعداد دانشجویان استعدادهای درخشان دانشگاه شهید چمران اهواز طی سالهای تحصیلی ۹۱ - ۱۳۸۳

سال	استعداد درخشان کارشناسی	شاگرد اول کارشناسی به ارشد	نمونه کشوری ارشد	دکتري تخصصی	پذیرفته شده زیر رتبه ۱۰۰۰	دارای ۲/۵٪ انحراف معیار	برگزیده المپیاد علمی کشور	برگزیده جشنواره خوارزمی	جمع
۱۳۸۳	۲۵۳				۱۵	۱	۱	۲۷۰	
۱۳۸۴	۱۶۰				۳			۱۶۳	
۱۳۸۵	۱۷۳					۴	۵	۱۸۲	
۱۳۸۶	۱۹۴	۴۳	۳	۲		۱۲		۲۵۵	
۱۳۸۷	۱۸۲	۸۲			۱۱	۱۲	۲	۲۹۰	
۱۳۸۸	۱۸۳	۹۹		۴		۱۰	۲	۳۰۸	
۱۳۸۹	۱۷۱	۱۳۵		۱۳		۱۰	۵	۳۴۰	
۱۳۹۰	۱۷۸	۱۵۱		۲۸			۶	۳۶۵	
۱۳۹۱	۱۶۲	۱۵۱	۲	۲۰	۷	۱	۹	۳۵۲	

نمودار ۴۵ - تعداد دانشجویان استعدادهای درخشان دانشگاه شهید چمران اهواز طی سالهای تحصیلی ۹۱ - ۱۳۸۳

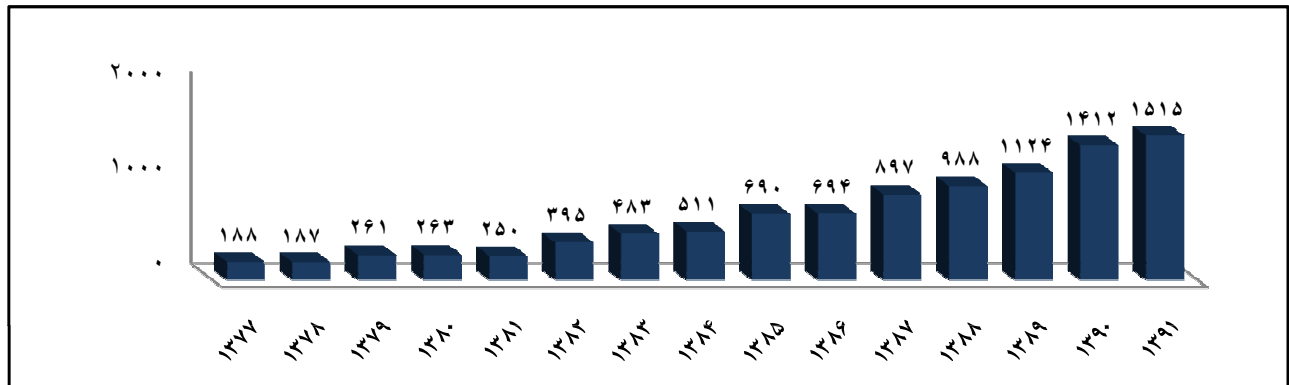




جدول ۳۸ - تعداد دانشجویان فارغ التحصیل کارشناسی دانشگاه شهید چمران اهواز پذیرفته شده در مقطع کارشناسی ارشد دانشگاههای دولتی

سال	۱۳۷۷	۱۳۷۸	۱۳۷۹	۱۳۸۰	۱۳۸۱	۱۳۸۲	۱۳۸۳	۱۳۸۴	۱۳۸۵	۱۳۸۶	۱۳۸۷	۱۳۸۸	۱۳۸۹	۱۳۹۰	۱۳۹۱
تعداد	۱۸۸	۱۸۷	۲۶۱	۲۶۳	۲۵۰	۳۹۵	۴۸۳	۵۱۱	۶۹۰	۶۹۴	۸۹۷	۹۸۸	۱۱۲۴	۱۴۱۲	۱۵۱۵

نمودار ۴۶ - تعداد دانشجویان فارغ التحصیل کارشناسی دانشگاه شهید چمران اهواز پذیرفته شده در مقطع کارشناسی ارشد دانشگاههای دولتی طی سالهای تحصیلی ۹۱ - ۱۳۷۷



جدول ۳۹ - تعداد دانشجویان فارغ التحصیل کارشناسی دانشگاه شهید چمران اهواز پذیرفته شده در مقطع کارشناسی ارشد دانشگاههای دولتی به تفکیک دانشکده در سال تحصیلی ۹۲ - ۹۱

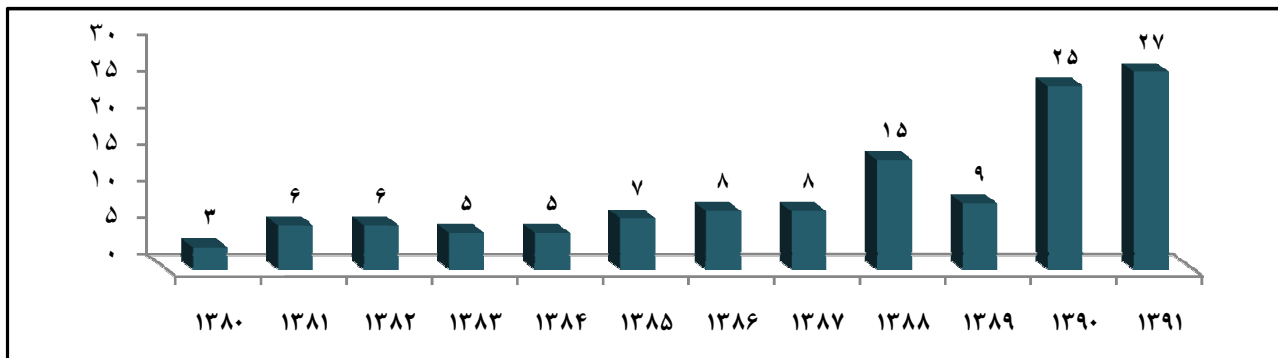
نام دانشکده	نام گروه آموزشی	تعداد	نام دانشکده	نام گروه آموزشی	تعداد	نام گروه آموزشی	تعداد		
ادبیات و علوم انسانی	تاریخ	۳۴	مهندسی	روانشناسی بالینی	۲۶	برق	۸۸		
	زبان فرانسه	۱۳		روانشناسی صنعتی و سازمانی		مکانیک	۶۴		
	زبان انگلیسی	۳۸		روانشناسی تربیتی		عمران	۷۷		
۱۲۲	ادبیات فارسی	۳۷	۳۰۹	مشاوره و راهنمایی	۱۴	مواد	۴۲		
	اقتصاد بازرگانی	۴۶		کتابداری	۱۶	کامپیوتر	۳۴		
اقتصاد و علوم اجتماعی	اقتصاد نظری		۸۲	علوم تربیتی	۲۶	معماری	۴		
	حقوق	۵۰		کشاورزی	ژنتیک	۶۱	زراعت	۲۴	
علوم اجتماعی	۴۴	زیست شناسی	۱۳۲		باغبانی		۱۳		
۲۰۳	حسابداری	۱۹			فیزیکی		۵۱	خاکشناسی	۲۵
	مدیریت	۳۳			شیمی		۵۶	گیاهپزشکی	۲۰
	علوم سیاسی	۱۱			جغرافیا و برنامه ریزی شهری		۴۹	ماشینهای کشاورزی	۲۳
الهیات و معارف اسلامی	علوم قرآنی و حدیث	۲۶	سیستمهای اطلاعات جغرافیایی	۶۳	سایر گروههای کشاورزی	۲۷			
	فقه و مبانی حقوق اسلامی	۴۶	زمین شناسی			دامپزشکی	پاتوبیولوژی	۵	
۱۴۰	زبان و ادبیات عرب	۶۲	ریاضی	۱۱۵	بهداشت مواد غذایی				
	الهیات	۶	آمار		۳۶		علوم درمانگاهی		
تربیت بدنی	مدیریت ورزشی	۳۹	علوم آب	سازه های آبی	۳۸	هنر شوشتر	۴		
	فیزیولوژی ورزشی			آبیاری و زهکشی					
	روانشناسی ورزشی			هیدرولوژی و منابع آب					
سایر رشته ها	۴	آب و فاضلاب	۴	نامشخص	۶				



## جدول ۴۰ - بازنگری و تغییر برنامه درسی دانشگاه شهید چمران طی سالهای تحصیلی ۹۱ - ۱۳۸۰

سال	۱۳۸۰	۱۳۸۱	۱۳۸۲	۱۳۸۳	۱۳۸۴	۱۳۸۵	۱۳۸۶	۱۳۸۷	۱۳۸۸	۱۳۸۹	۱۳۹۰	۱۳۹۱	جمع
عناوین برنامه	۳	۶	۶	۵	۵	۷	۸	۸	۸	۹	۲۵	۲۷	۱۲۱
بازنگری و تغییر برنامه دروس	۳	۶	۶	۵	۵	۷	۸	۸	۸	۹	۲۵	۲۷	۱۲۱

## نمودار ۴۷ - بازنگری و تغییر برنامه درسی دانشگاه شهید چمران اهواز طی سالهای تحصیلی ۹۱ - ۱۳۸۰



## جدول ۴۱ - عناوین دروس بازنگری شده در سال تحصیلی ۹۲ - ۱۳۹۱

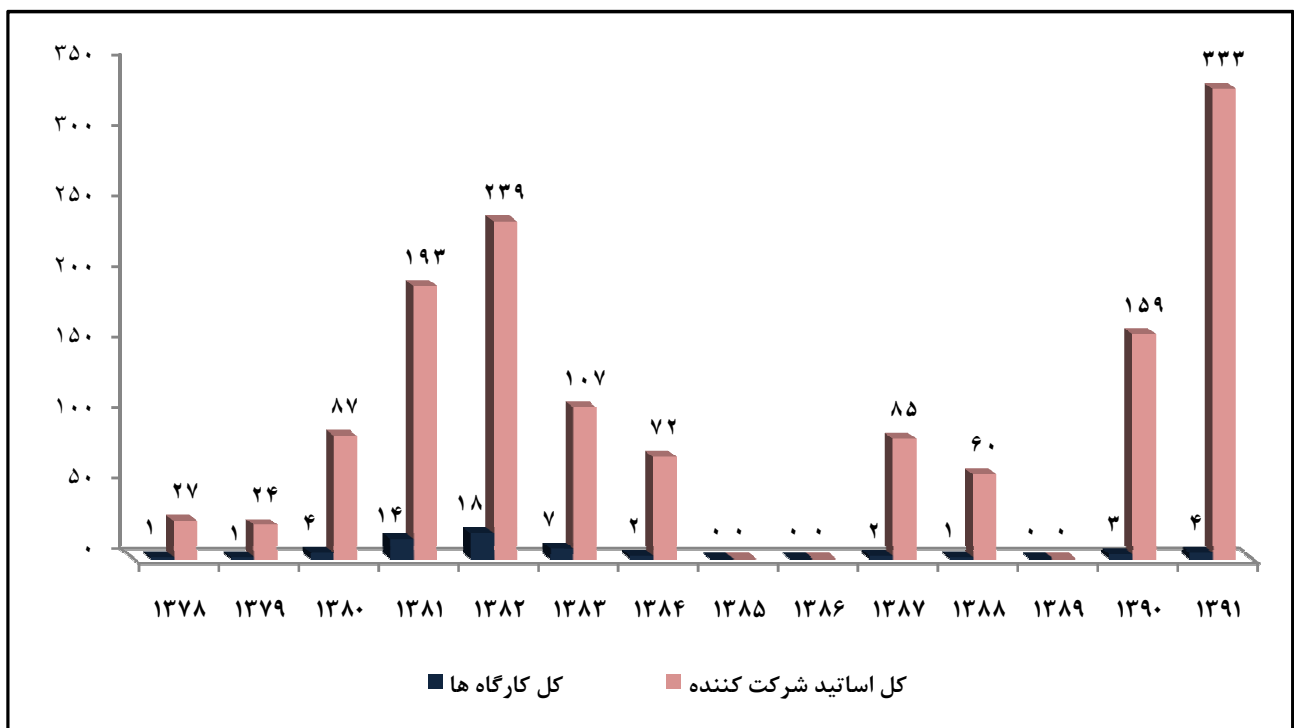
ردیف	دانشکده	نام رشته	مقطع
۱	اقتصاد و علوم اجتماعی	اقتصاد	دکتری
۲	اقتصاد و علوم اجتماعی	حسابداری	دکتری
۳	علوم تربیتی و روانشناسی	روانشناسی عمومی ورودی ۸۷ و ۸۸	دکتری
۴	علوم تربیتی و روانشناسی	روانشناسی عمومی ورودی ۸۹ و بعد	دکتری
۵	علوم تربیتی و روانشناسی	مشاوره	دکتری
۶	علوم تربیتی و روانشناسی	فلسفه تعلیم و تربیت	دکتری
۷	کشاورزی	حشره شناسی	دکتری
۸	اقتصاد و علوم اجتماعی	حسابداری	کارشناسی ارشد
۹	اقتصاد و علوم اجتماعی	حقوق خصوصی	کارشناسی ارشد
۱۰	اقتصاد و علوم اجتماعی	جامعه شناسی	کارشناسی ارشد
۱۱	اقتصاد و علوم اجتماعی	مدیریت	کارشناسی ارشد
۱۲	علوم تربیتی و روانشناسی	روانشناسی تربیتی	کارشناسی ارشد
۱۳	علوم تربیتی و روانشناسی	روانشناسی صنعتی و سازمانی	کارشناسی ارشد
۱۴	علوم تربیتی و روانشناسی	روانشناسی بالینی	کارشناسی ارشد
۱۵	مهندسی	شناسایی و انتخاب مواد	کارشناسی ارشد
۱۶	مهندسی	جوشکاری	کارشناسی ارشد
۱۷	دامپزشکی	فیزیولوژی	کارشناسی ارشد
۱۸	علوم پایه	فیزیولوژی گیاهی	کارشناسی ارشد
۱۹	علوم پایه	بیوسستماتیک جانوری - ورودی ۸۸	کارشناسی ارشد
۲۰	علوم پایه	بیوسستماتیک جانوری - ورودی ۸۹	کارشناسی ارشد
۲۱	علوم پایه	بافت و جنین شناسی	کارشناسی ارشد
۲۲	علوم ریاضی	آموزش ریاضی	کارشناسی ارشد
۲۳	علوم زمین	زمین شناسی نفت - ورودی ۸۹	کارشناسی ارشد
۲۴	علوم زمین	زمین شناسی نفت - ورودی ۹۰ و بعد	کارشناسی ارشد
۲۵	علوم زمین	زمین شناسی - آب شناسی	کارشناسی ارشد
۲۶	اقتصاد و علوم اجتماعی	علوم سیاسی	کارشناسی
۲۷	علوم پایه	شیمی محض	کارشناسی



جدول ۴۲ - تعداد کارگاه‌های آموزشی برگزار شده در دانشگاه شهید چمران اهواز در ارتباط با افزایش کارایی اعضای هیات علمی و تعداد اساتید شرکت کننده طی سالهای تحصیلی ۹۱ - ۱۳۷۸

سال	عناوین برنامه	۱۳۷۸	۱۳۷۹	۱۳۸۰	۱۳۸۱	۱۳۸۲	۱۳۸۳	۱۳۸۴	۱۳۸۵	۱۳۸۶	۱۳۸۷	۱۳۸۸	۱۳۸۹	۱۳۹۰	۱۳۹۱	جمع
تعداد کارگاه روش تدریس	۱	۱	۲	۱	۱	۱	۱	۱	۰	۰	۱	۰	۰	۰	۴	۱۳
تعداد اساتید شرکت کننده در کارگاه‌های روش تدریس	۲۷	۲۴	۵۰	۱۸	۱۶	۲۴	۳۶	۰	۰	۶۱	۰	۰	۰	۰	۳۳۳	۵۸۹
تعداد کارگاه آزمون سازی	۰	۰	۲	۱	۲	۱	۱	۱	۰	۰	۰	۱	۰	۰	۰	۸
تعداد اساتید شرکت کننده در کارگاه‌های آزمون سازی	۰	۰	۳۷	۲۰	۲۸	۲۴	۳۶	۰	۰	۰	۰	۶۰	۰	۰	۰	۲۰۵
سایر کارگاه های آموزشی	۰	۰	۰	۱۲	۱۵	۵	۰	۰	۰	۱	۰	۰	۰	۳	۰	۳۶
تعداد اساتید شرکت کننده در سایر کارگاه ها	۰	۰	۰	۱۵۵	۱۹۵	۵۹	۰	۰	۰	۲۴	۰	۰	۰	۱۵۹	۰	۵۹۲
کل کارگاه ها	۱	۱	۴	۱۴	۱۸	۷	۲	۲	۰	۰	۲	۱	۰	۳	۴	۵۷
کل اساتید شرکت کننده	۲۷	۲۴	۸۷	۱۹۳	۲۳۹	۷۲	۱۰۷	۰	۰	۰	۸۵	۰	۰	۱۵۹	۳۳۳	۱۳۸۶

نمودار ۴۸ - تعداد کارگاه‌های آموزشی برگزار شده در دانشگاه شهید چمران اهواز در ارتباط با افزایش کارایی اعضای هیات علمی و تعداد اساتید شرکت کننده طی سالهای تحصیلی ۹۱ - ۱۳۷۸







## جدول ۴۳ - سیمای علمی دانشجویان انتخاب واحد نموده دانشگاه شهید چمران اهواز طی سالهای تحصیلی ۹۱ - ۱۳۸۹

سال تحصیلی	مقطع	تعداد دانشجویان مورد بررسی	میانگین واحدهای انتخابی	میانگین واحدهای قبولی	میانگین واحدهای مردودی	میانگین واحدهای نامشخص
نیمسال اول ۱۳۸۹ - ۹۰	کاردانی	۱۴۵	۱۷.۲۳	۱۶.۰۸	۰.۸۳	۰.۳۲
	کارشناسی ناپیوسته	۴۴	۱۵.۴۵	۱۵.۴۱	۰	۰.۰۴
	کارشناسی پیوسته	۹۴۳۹	۱۶.۹	۱۵.۴۳	۰.۷۶	۰.۷۱
	کارشناسی ارشد	۲۳۳۹	۷.۱	۶.۲۲	۰.۲۳	۰.۶۵
	دکتری حرفه ای	۴۰۷	۱۶.۶۶	۱۵.۴۲	۰.۵۷	۰.۶۷
	دکتری تخصصی	۴۴	۶.۵	۶.۰۹	۰.۴۱	۰
	دکتری phd	۳۲۹	۳.۴۶	۳.۱۹	۰.۰۴	۰.۲۳
جمع دانشگاه	۱۲۷۴۷	۱۴.۷۱	۱۳.۴	۰.۶۳	۰.۶۸	
نیمسال دوم ۱۳۸۹ - ۹۰	کاردانی	۱۴۰	۱۷.۳۱	۱۵.۸۱	۰.۸۷	۰.۶۳
	کارشناسی ناپیوسته	۴۹	۱۵.۲۲	۱۴.۷۱	۰.۰۸	۰.۴۳
	کارشناسی پیوسته	۸۹۱۷	۱۷.۰۷	۱۵.۶۱	۰.۷۱	۰.۷۵
	کارشناسی ارشد	۲۰۳۸	۶.۲۹	۵.۹۲	۰.۰۹	۰.۲۸
	دکتری حرفه ای	۴۳۵	۱۶.۶۵	۱۵.۸	۰.۴۲	۰.۴۳
	دکتری تخصصی	۵۲	۷.۳۷	۵.۵۲	۰.۰۸	۱.۷۷
	دکتری phd	۳۴۸	۳.۶۳	۳.۴۵	۰.۰۲	۰.۱۶
جمع دانشگاه	۱۱۹۷۹	۱۴.۷۹	۱۳.۵۷	۰.۵۷	۰.۶۵	
نیمسال اول ۱۳۹۰ - ۹۱	کاردانی	۹۸	۱۷.۵۷	۱۶.۷	۰.۵	۰.۳۷
	کارشناسی ناپیوسته	۴۳	۱۷.۸۱	۱۷.۶۳	۰.۱۹	-۰.۰۱
	کارشناسی پیوسته	۹۴۷۲	۱۶.۴۳	۱۴.۹۶	۰.۸۵	۰.۶۲
	کارشناسی ارشد	۲۵۷۹	۷.۵	۶.۵۶	۰.۲۴	۰.۷
	دکتری حرفه ای	۴۳۷	۱۵.۹۹	۱۴.۷۸	۰.۸۶	۰.۳۵
	دکتری تخصصی	۴۹	۸.۵۳	۶.۵۳	۰	۲
	دکتری phd	۴۵۹	۳.۹۸	۳.۵۲	۰.۰۱	۰.۴۵
جمع دانشگاه	۱۳۱۳۷	۱۴.۲۱	۱۲.۹	۰.۶۹	۰.۶۲	
نیمسال دوم ۱۳۹۰ - ۹۱	کاردانی	۱۰۱	۱۶.۵۳	۱۴.۸۶	۰.۲۲	۱.۴۵
	کارشناسی ناپیوسته	۵۱	۱۶.۱۲	۱۴.۵۷	۰.۲۴	۱.۳۱
	کارشناسی پیوسته	۸۸۱۵	۱۶.۶۷	۱۵.۱۲	۰.۸۳	۰.۷۲
	کارشناسی ارشد	۲۱۷۰	۶.۸۸	۵.۶۵	۰.۱۶	۱.۰۷
	دکتری حرفه ای	۴۳۵	۱۵.۵۶	۱۴.۱۳	۱.۰۱	۰.۴۲
	دکتری تخصصی	۵۲	۶.۴	۴.۷۷	۰.۰۶	۱.۵۷
	دکتری phd	۴۸۳	۵.۳۹	۴.۴	۰.۰۱	۰.۹۸
جمع دانشگاه	۱۲۱۰۷	۱۴.۳۷	۱۲.۹۱	۰.۶۷	۰.۷۹	
نیمسال اول ۱۳۹۱ - ۹۲	کاردانی	۵۲	۱۷.۹۲	۱۶.۱۲	۰.۶۷	۱.۱۳
	کارشناسی ناپیوسته	۴۰	۱۶.۴	۱۵.۴۵	۰	۰.۹۵
	کارشناسی پیوسته	۸۱۶۴	۱۷.۱۴	۱۵.۶	۰.۸۷	۰.۶۷
	کارشناسی ارشد	۲۵۹۶	۸.۲۳	۶.۳۶	۰.۳۳	۱.۵۴
	دکتری حرفه ای	۳۷۸	۱۷.۲۸	۱۵.۳۴	۱.۰۵	۰.۸۹
	دکتری تخصصی	۷۹	۶.۸	۳.۵۴	۰	۳.۲۶
	دکتری phd	۵۴۹	۴.۷	۲.۱۵	۰.۰۲	۲.۵۳
جمع دانشگاه	۱۱۸۵۸	۱۴.۴۴	۱۲.۷۶	۰.۷۶	۰.۹۲	
نیمسال دوم ۱۳۹۱ - ۹۲	کاردانی	۳۶	۱۲.۱۷	۱۱.۱۹	۰.۴۲	۰.۵۶
	کارشناسی ناپیوسته	۵۸	۱۶.۰۵	۱۵.۸۸	۰.۱۱	۰.۰۶
	کارشناسی پیوسته	۸۰۶۰	۱۶.۹	۱۴.۸۳	۰.۹۲	۱.۱۵
	کارشناسی ارشد	۲۴۳۶	۷.۱۸	۳.۹۶	۰.۱۹	۳.۰۳
	دکتری حرفه ای	۳۸۲	۱۶.۵۷	۱۴.۳۲	۰.۸۴	۱.۴۱
	دکتری تخصصی	۷۹	۶.۸۷	۲.۸۴	۰.۱۲	۳.۹۱
	دکتری phd	۵۵۳	۳.۷۹	۱.۶۸	۰	۲.۱۱
جمع دانشگاه	۱۱۶۰۴	۱۴.۱۴	۱۱.۸۲	۰.۷۱	۱.۶۱	



جدول ۴۴ - تعداد واحدهای تدریس شده توسط اعضای هیات علمی تمام وقت دانشگاه شهید چمران اهواز

در سال تحصیلی ۹۲ - ۱۳۹۱

گروه عمده تحصیلی	دانشکده	استاد		دانشیار		استادیار		مربی		مربی . آ		جمع کل	
		نیمسال اول	نیمسال دوم	نیمسال اول	نیمسال دوم	نیمسال اول	نیمسال دوم	نیمسال اول	نیمسال دوم	نیمسال اول	نیمسال دوم	نیمسال اول	نیمسال دوم
علوم انسانی	ادبیات	۳۵	۳۳	۳۳	۲۹	۴۷۲	۳۶۴	۱۷	۱۸	۰	۰	۵۵۷	۴۴۴
	اقتصاد	۱۷	۱۶	۱۴۲	۱۴۰	۳۵۷	۳۲۲	۲۱۰	۲۰۵	۰	۰	۷۲۶	۶۸۳
	الهیات	۱۲	۱۳	۱۰۰	۸۷	۱۷۲	۱۶۸	۰	۰	۰	۰	۲۸۴	۲۶۸
	علوم تربیتی و روانشناسی	۸۹	۷۶	۱۰۲	۱۰۹	۳۵۴	۳۰۳	۷۲	۷۹	۰	۰	۶۱۷	۵۶۷
	تربیت بدنی و علوم ورزشی	۰	۰	۰	۶۸	۶۲	۴۲	۸۵	۸۶	۱۱	۷	۲۲۲	۲۰۳
جمع		۱۵۳	۱۳۸	۴۴۱	۴۳۳	۱۴۱۷	۱۱۹۹	۳۸۴	۳۸۸	۷	۱۱	۲۴۰۶	۲۱۶۵
هنر	شوشتر	۰	۰	۰	۰	۱۲	۱۴	۶۱	۶۶	۰	۰	۷۳	۸۰
جمع		۰	۰	۰	۰	۱۲	۱۴	۶۱	۶۶	۰	۰	۷۳	۸۰
علوم پایه	علوم	۷۲	۷۴	۱۶۰	۱۷۴	۴۰۹	۳۸۰	۵۵	۵۵	۰	۰	۶۹۶	۶۸۳
	علوم ریاضی	۴۹	۵۵	۸۷	۷۸	۳۲۰	۲۶۸	۲۹	۳۲	۰	۰	۴۸۵	۴۳۳
	علوم زمین	۲۲	۲۸	۵۴	۴۶	۱۵۰	۱۱۶	۳۷	۲۷	۰	۰	۲۶۳	۲۱۷
جمع		۱۴۳	۱۵۷	۳۰۱	۲۹۸	۸۷۹	۷۶۴	۱۲۱	۱۱۴	۰	۰	۱۴۴۴	۱۳۳۳
فنی و مهندسی	مهندسی	۳۱	۳۳	۱۰۲	۱۳۶	۳۶۷	۴۰۰	۱۴۷	۱۵۹	۰	۰	۶۴۷	۷۲۸
جمع کل		۳۱	۳۳	۱۰۲	۱۳۶	۳۶۷	۴۰۰	۱۴۷	۱۵۹	۰	۰	۶۴۷	۷۲۸
کشاورزی	مهندسی کشاورزی	۲۰	۲۸	۱۱۲	۹۳	۲۰۲	۲۵۵	۳۴	۱۷	۰	۰	۳۶۸	۳۹۳
	مهندسی علوم آب	۳۹	۴۵	۲۰	۱۴	۷۴	۸۷	۱۵	۶	۰	۰	۱۴۸	۱۵۲
جمع		۵۹	۷۳	۱۳۲	۱۰۷	۲۷۶	۳۴۲	۴۹	۲۳	۰	۰	۵۱۶	۵۴۵
دامپزشکی	دامپزشکی	۱۲۱	۱۰۵	۲۸۳	۲۸۴	۲۰۹	۲۲۷	۷	۷	۰	۰	۶۲۰	۶۲۳
جمع		۱۲۱	۱۰۵	۲۸۳	۲۸۴	۲۰۹	۲۲۷	۷	۷	۰	۰	۶۲۰	۶۲۳
گروه معارف		۰	۰	۰	۰	۱۰	۱۲	۴۶	۲۶	۰	۰	۵۶	۳۸
جمع کل		۵۰۷	۵۰۶	۱۲۵۹	۱۲۵۸	۳۱۷۰	۲۹۵۸	۸۱۵	۷۸۳	۷	۱۱	۵۷۶۲	۵۵۱۲



جدول ۴۵ - تعداد واحدهای تدریس شده توسط اعضای هیات علمی تمام وقت دانشگاه شهید چمران اهواز به تفکیک مرتبه علمی طی سال های ۹۱ - ۱۳۸۴

جمع	مربی آموزشیار	مربی	استادیار	دانشیار	استاد	مرتبۀ سال تحصیلی	
						نیمسال اول	نیمسال دوم
۴۴۷۸	۶۰	۱۵۵۷	۲۱۹۳	۴۶۶	۲۰۲	نیمسال اول	۸۴ - ۸۵
۴۵۰۴	۸۴	۱۶۰۷	۲۱۰۱	۴۶۰	۲۵۲	نیمسال دوم	
۴۷۹۵	۶۳	۱۶۱۶	۲۳۹۳	۴۳۰	۲۹۳	نیمسال اول	۸۵ - ۸۶
۴۶۶۸	۵۹	۱۴۹۵	۲۳۴۶	۴۰۷	۳۶۱	نیمسال دوم	
۴۶۳۴	۴۵	۱۲۸۱	۲۵۲۰	۵۲۶	۲۶۲	نیمسال اول	۸۶ - ۸۷
۴۴۳۸	۶۶	۱۲۳۹	۲۳۱۸	۴۹۸	۳۱۷	نیمسال دوم	
۴۹۷۰	۳۳	۱۱۷۲	۲۷۱۲	۶۸۶	۳۶۷	نیمسال اول	۸۷ - ۸۸
۴۹۱۷	۲۶	۱۱۹۳	۲۶۳۰	۶۳۹	۴۲۹	نیمسال دوم	
۵۲۵۴	۸۸	۱۱۲۸	۲۹۲۲	۷۹۵	۴۲۱	نیمسال اول	۸۸ - ۸۹
۵۰۵۸	۱۰۶	۱۰۷۵	۲۷۲۲	۷۴۹	۴۰۶	نیمسال دوم	
۵۱۴۱	۱۰۷	۹۲۴	۲۷۷۷	۸۴۹	۴۸۴	نیمسال اول	۸۹ - ۹۰
۵۱۷۸	۲۴	۹۹۰	۲۸۱۹	۸۵۰	۴۹۵	نیمسال دوم	
۵۳۹۴	۳۰	۷۸۶	۲۹۶۵	۱۰۸۸	۵۲۵	نیمسال اول	۹۰ - ۹۱
۵۱۲۲	۱۸	۷۸۴	۲۸۴۷	۱۰۲۲	۴۵۱	نیمسال دوم	
۵۷۶۲	۱۱	۸۱۵	۳۱۷۰	۱۲۵۹	۵۰۷	نیمسال اول	۹۱ - ۹۲
۵۵۱۲	۷	۷۸۳	۲۹۵۸	۱۲۵۸	۵۰۶	نیمسال دوم	

نمودار ۴۹ - تعداد واحدهای تدریس شده توسط اعضای هیات علمی تمام وقت دانشگاه شهید چمران اهواز به تفکیک مرتبه علمی طی سال های ۹۱ - ۱۳۸۴





جدول ۴۶ - میانگین واحدهای تدریس شده توسط اعضای هیات علمی تمام وقت دانشگاه شهید چمران اهواز

درسال تحصيلي ۹۲ - ۱۳۹۱

میانگین دانشکده	مربی . آ		مربی		استادیار		دانشیار		استاد		دانشکده	گروه عمده تحصيلي	
	نیمسال اول	نیمسال دوم	نیمسال اول	نیمسال دوم	نیمسال اول	نیمسال دوم	نیمسال اول	نیمسال دوم	نیمسال اول	نیمسال دوم			
۱۳.۸۸	۱۶.۸۸	۰	۰	۹	۸.۵	۱۴.۶	۱۸.۲	۱۴.۵	۱۶.۵	۱۱	۱۱.۷	ادبیات	علوم انسانی
۱۳.۹۴	۱۴.۵۲	۰	۰	۱۳.۷	۱۵	۱۳.۴	۱۳.۷	۱۵.۶	۱۵.۸	۱۶	۱۷	اقتصاد	
۱۶.۷۵	۱۷.۷۵	۰	۰	۰	۰	۱۶.۸	۱۷.۲	۱۷.۴	۲۰	۱۳	۱۲	الهیات	
۱۲.۶۰	۱۴.۳۵	۰	۰	۱۳.۲	۱۴.۴	۱۲.۶	۱۴.۲	۱۳.۶	۱۷	۱۰.۹	۱۲.۷	علوم تربیتی و روانشناسی	
۱۰.۱۵	۱۱.۱۰	۷	۱۱	۸.۶	۹.۴۴	۱۰.۵	۱۲.۴	۱۳.۶	۱۲.۸	۰	۰	تربیت بدنی و علوم ورزشی	
۱۳.۴۶	۱۴.۹۲	۷	۱۱	۱۱.۱۱	۱۱.۸۴	۱۳.۵۸	۱۵.۱۳	۱۴.۹۴	۱۶.۴۲	۱۲.۷۲	۱۳.۳۵	جمع	
۱۰	۱۰.۴۳	۰	۰	۹.۴۳	۱۰.۲	۱۴	۱۲	۰	۰	۰	۰	شوشتر	هنر
۱۰	۱۰.۴۳	۰	۰	۹.۴۳	۱۰.۲	۱۴	۱۲	۰	۰	۰	۰	جمع	
۱۰.۸۴	۱۱.۲۳	۰	۰	۱۱	۱۱	۱۱.۲	۱۲	۱۱.۶	۱۱.۴	۸.۲۲	۸	علوم	علوم پایه
۱۳.۱۲	۱۳.۴۷	۰	۰	۸	۷.۲۵	۱۳.۴	۱۴.۶	۱۳	۱۴.۵	۱۸.۳	۱۲.۳	علوم ریاضی	
۹.۸۶	۱۱.۴۳	۰	۰	۹	۹.۲۵	۱۰.۶	۱۲.۵	۷.۶۷	۱۰.۸	۱۴	۱۱	علوم زمین	
۱۱.۲۷	۱۲.۰۴	۰	۰	۹.۳۳	۹.۱۷	۱۱.۷۱	۱۳.۰۳	۱۰.۷۶	۱۲.۲۴	۱۳.۵۲	۱۰.۴۲	جمع	
۹.۸۴	۸.۶۳	۰	۰	۱۰.۶	۹.۱۹	۱۰	۸.۹۵	۹.۷۱	۷.۲۹	۶.۶	۷.۷۵	مهندسی	فنی و مهندسی
۹.۸۴	۸.۶۳	۰	۰	۱۰.۶	۹.۱۹	۱۰	۸.۹۵	۹.۷۱	۷.۲۹	۶.۶	۷.۷۵	جمع کل	
۸.۰۰	۸.۵۶	۰	۰	۶	۱۱.۳	۹.۶۷	۸.۰۸	۷	۸.۶۲	۶.۴۳	۱۰	مهندسی کشاورزی	کشاورزی
۹.۱۴	۷.۷۹	۰	۰	۵.۶۷	۱۵	۹.۴۴	۸.۲۲	۹.۳	۱۰	۹.۳۳	۵.۵۷	مهندسی علوم آب	
۸.۵۷	۸.۱۸	۰	۰	۵.۸۴	۱۳.۱۷	۹.۵۶	۸.۱۵	۸.۱۵	۹.۳۱	۷.۸۸	۷.۷۹	جمع	
۱۲.۴۶	۱۲.۹۲	۰	۰	۷	۷	۱۰.۳	۱۰.۵	۱۵	۱۴.۹	۱۳.۱	۱۵.۱	دامپزشکی	دامپزشکی
۱۲.۴۶	۱۲.۹۲	۰	۰	۷	۷	۱۰.۳	۱۰.۵	۱۵	۱۴.۹	۱۳.۱	۱۵.۱	جمع	
۱۲.۶۷	۱۸.۶۷	۰	۰	۱۳	۲۳	۱۲	۱۰	۰	۰	۰	۰	گروه معارف	
۱۱.۱۸	۱۲.۲۶	۷.۰۰	۱۱.۰۰	۹.۴۷	۱۱.۹۳	۱۱.۶۰	۱۱.۱۰	۱۱.۷۰	۱۲.۰۳	۱۰.۷۷	۱۰.۸۹	میانگین دانشکده ها	
۱۰.۱۱	۱۱.۳۹	۷.۰۰	۱۱.۰۰	۹.۴۷	۱۱.۹۳	۱۱.۶۰	۱۱.۱۰	۱۱.۷۰	۱۲.۰۳	۱۰.۷۷	۱۰.۸۹	میانگین مراتب	



جدول ۴۷ - میانگین واحدهای تدریس شده توسط اعضای هیات علمی تمام وقت دانشگاه شهید چمران اهواز به تفکیک مرتبه علمی طی سال های ۹۱ - ۱۳۸۴

سال تحصیلی	مرتبه	استاد	دانشیار	استادیار	مربی	مربی آموزشیار	میانگین دانشگاه
۸۴ - ۸۵	نیمسال اول	۸.۴	۱۰.۸	۱۲.۱	۱۰.۳	۱۰.۰	۱۰.۳
	نیمسال دوم	۹.۳	۱۰.۵	۱۱.۵	۱۰.۶	۱۰.۵	۱۰.۵
۸۵ - ۸۶	نیمسال اول	۸.۶	۱۰.۸	۱۱.۹	۱۱.۱	۹.۰	۱۰.۳
	نیمسال دوم	۱۲.۰	۹.۹	۱۱.۹	۱۰.۴	۸.۴	۱۰.۵
۸۶ - ۸۷	نیمسال اول	۸.۷	۱۰.۳	۱۱.۵	۱۰.۳	۷.۵	۹.۷
	نیمسال دوم	۹.۱	۸.۶	۱۰.۷	۱۰.۲	۹.۴	۹.۶
۸۷ - ۸۸	نیمسال اول	۱۱.۱	۱۱.۱	۱۲.۰	۱۱.۱	۶.۶	۱۰.۴
	نیمسال دوم	۱۰.۲	۹.۸	۱۱.۳	۱۱.۱	۶.۵	۹.۸
۸۸ - ۸۹	نیمسال اول	۱۰.۰	۱۱.۹	۱۲.۵	۱۱.۳	۸.۸	۱۰.۹
	نیمسال دوم	۹.۴	۱۱.۰	۱۱.۳	۱۰.۶	۱۰.۶	۱۰.۶
۸۹ - ۹۰	نیمسال اول	۱۰.۵	۱۲.۱	۱۲.۱	۱۱.۳	۹.۷	۱۱.۱
	نیمسال دوم	۱۰.۸	۱۱.۳	۱۱.۸	۱۰.۹	۱۲.۰	۱۱.۳
۹۰ - ۹۱	نیمسال اول	۱۱.۲	۱۲.۷	۱۲.۷	۱۰.۵	۱۰.۰	۱۱.۴
	نیمسال دوم	۱۰.۰	۱۱.۱	۱۱.۵	۱۰.۳	۱۸.۰	۱۲.۲
۹۱ - ۹۲	نیمسال اول	۱۰.۹	۱۲.۰	۱۱.۱	۱۱.۹	۱۱.۰	۱۱.۴
	نیمسال دوم	۱۰.۸	۱۱.۷	۱۱.۶	۹.۵	۷.۰	۱۰.۱

نمودار ۵۰ - میانگین واحدهای تدریس شده توسط اعضای هیات علمی تمام وقت دانشگاه شهید چمران اهواز طی سال های ۹۱ - ۱۳۸۴

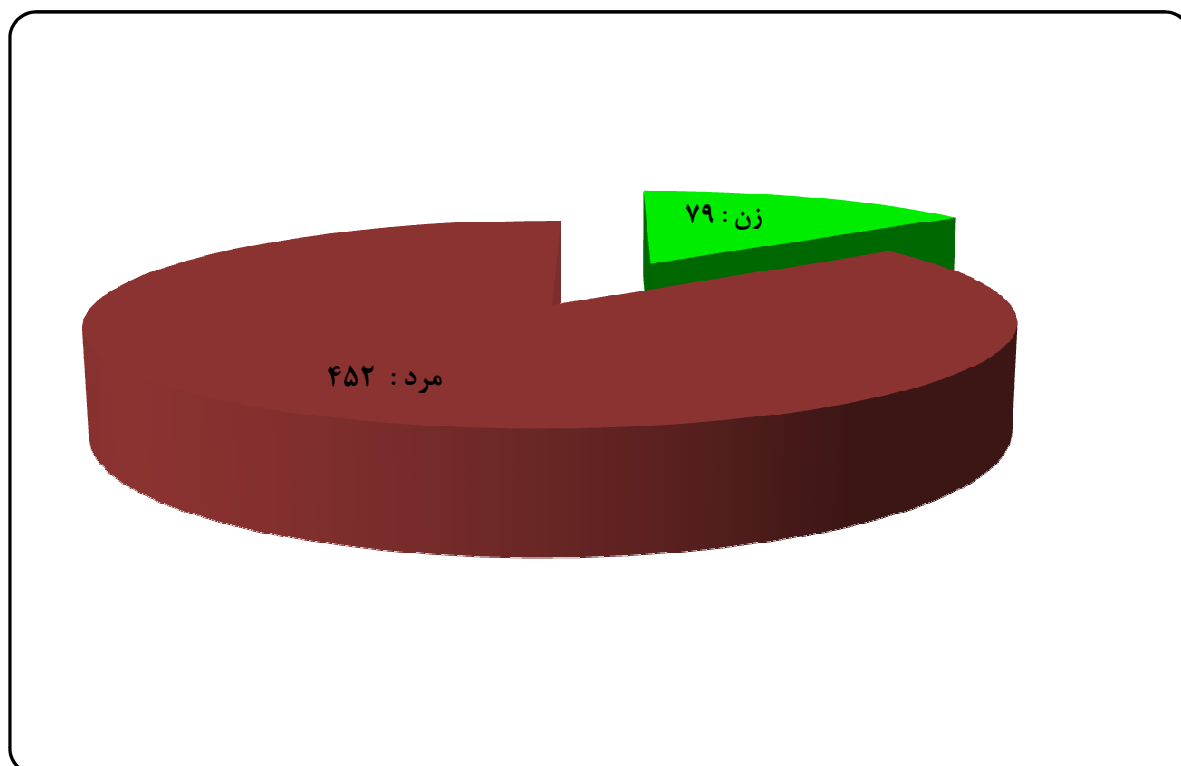


# اعضای هیات علمی

## دانشگاه شهید چمران اهواز

### در سال تحصیلی ۹۲ - ۹۱

نمودار ۵۱ - تعداد اعضای هیات علمی دانشگاه شهید چمران اهواز به تفکیک جنسیت در سال تحصیلی ۹۲ - ۹۱



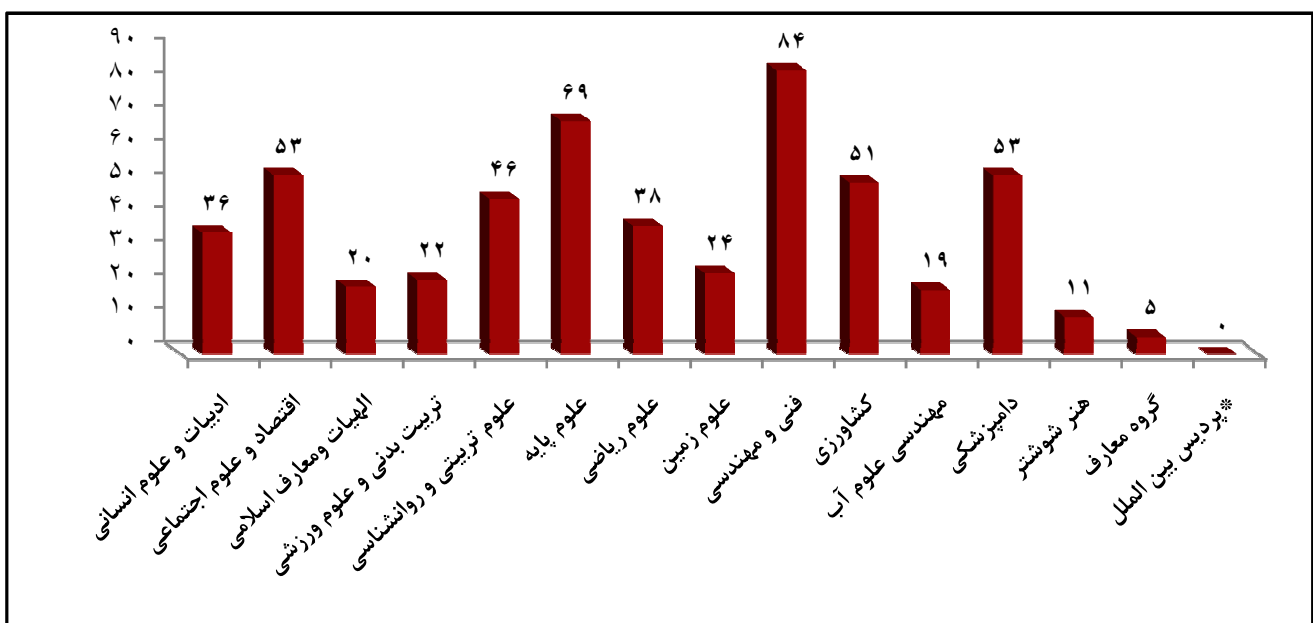


جدول ۴۸ - تعداد کل اعضای هیات علمی دانشگاه شهید چمران اهواز به تفکیک دانشکده، مرتبه علمی و جنسیت در سال تحصیلی ۹۲ - ۹۱

مرتبۀ علمی دانشکده	استاد		دانشیار		استادیار		مربی		مربی آموزشیار		جمع							
	مرد	زن	مرد	زن	مرد	زن	مرد	زن	مرد	زن	مرد	زن						
ادبیات و علوم انسانی	۳	۳	۰	۳	۳	۳	۴	۲۳	۲۷	۱	۲	۳	۰	۰	۰	۵	۳۱	۳۶
اقتصاد و علوم اجتماعی	۱	۱	۰	۱۰	۱۰	۳	۲۳	۲۶	۲	۱۴	۱۶	۰	۰	۰	۰	۵	۴۸	۵۳
الهیات و معارف اسلامی	۱	۱	۰	۶	۶	۲	۱۱	۱۳	۰	۰	۰	۰	۰	۰	۰	۲	۱۸	۲۰
تربیت بدنی و علوم ورزشی	۰	۰	۰	۳	۳	۱	۵	۴	۵	۸	۱۱	۱	۰	۱	۷	۱۵	۲۲	۲۲
علوم تربیتی و روانشناسی	۴	۷	۱	۷	۸	۷	۱۸	۲۵	۰	۶	۶	۶	۰	۰	۰	۱۱	۳۵	۴۶
علوم پایه	۸	۹	۴	۱۱	۱۵	۹	۲۵	۳۴	۲	۸	۱۰	۱۰	۰	۱	۱۶	۵۳	۶۹	۶۹
علوم ریاضی	۴	۴	۰	۶	۶	۵	۱۸	۲۳	۱	۴	۵	۵	۰	۰	۰	۵	۳۲	۳۸
علوم زمین	۲	۲	۱	۵	۶	۱	۱۰	۱۱	۰	۵	۵	۵	۰	۰	۰	۲	۲۲	۲۴
فنی و مهندسی	۵	۵	۰	۱۴	۱۴	۴	۳۷	۴۱	۲	۲۲	۲۴	۲۴	۰	۰	۰	۶	۷۸	۸۴
کشاورزی	۳	۳	۰	۱۲	۱۲	۳	۲۴	۲۷	۴	۵	۹	۹	۰	۰	۰	۷	۴۴	۵۱
مهندسی علوم آب	۷	۷	۰	۲	۲	۲	۷	۹	۰	۱	۱	۰	۰	۰	۰	۲	۱۷	۱۹
دامپزشکی	۸	۸	۰	۱۹	۱۹	۸	۱۷	۲۵	۰	۱	۱	۰	۰	۰	۰	۸	۴۵	۵۳
هنر شوستر	۰	۰	۰	۰	۰	۰	۰	۰	۰	۲	۲	۲	۱	۱	۲	۹	۱۱	۱۱
گروه معارف	۰	۰	۰	۰	۰	۰	۰	۰	۰	۱	۱	۱	۰	۰	۰	۴	۵	۵
*پردیس بین الملل	۰	۰	۰	۰	۰	۰	۰	۰	۰	۰	۰	۰	۰	۰	۰	۰	۰	۰
جمع مراتب علمی	۴	۴۶	۵۰	۸	۹۸	۱۰۶	۴۹	۲۲۰	۲۶۹	۱۶	۸۷	۱۰۳	۲	۱	۳	۷۹	۴۵۲	۵۳۱

\*پردیس بین الملل از اعضای هیات علمی دانشکده های دانشگاه استفاده می نماید\*

نمودار ۵۲ - تعداد کل اعضای هیات علمی دانشگاه به تفکیک دانشکده در سال تحصیلی ۹۲ - ۹۱



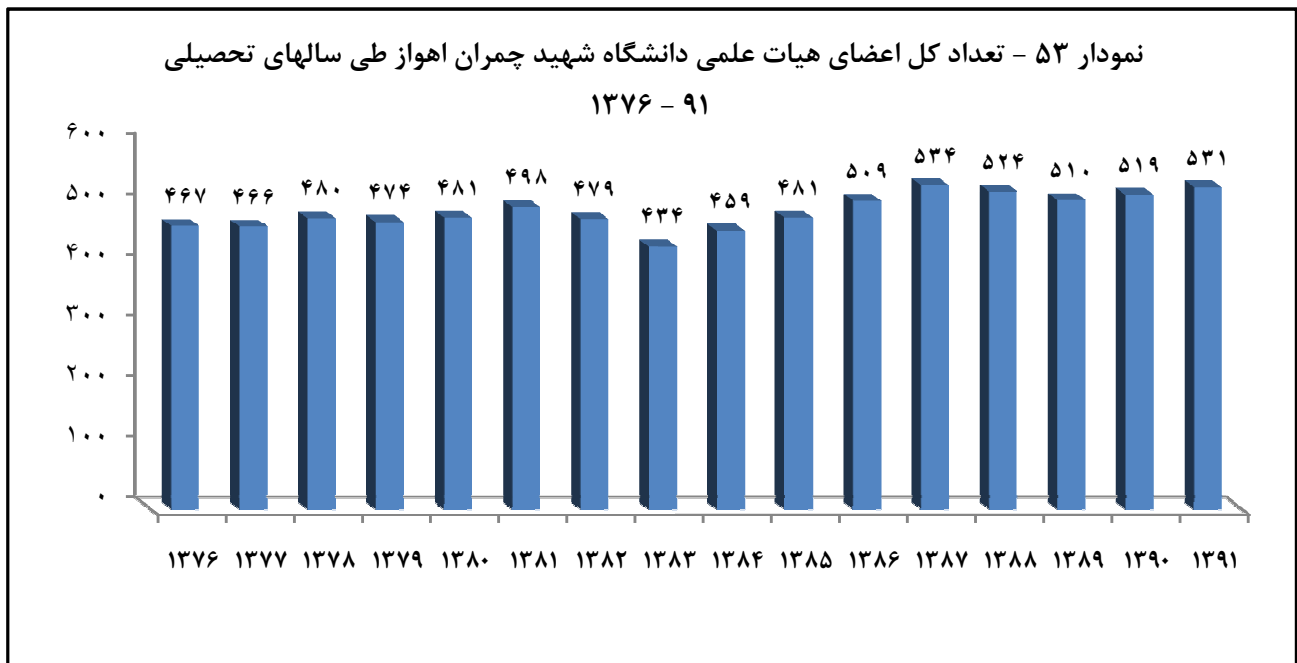


جدول ۴۹ - تعداد کل اعضای هیات علمی دانشگاه شهید چمران اهواز به تفکیک جنسیت و مرتبه علمی طی

سالهای تحصیلی ۹۱ - ۱۳۷۶

مرتبه سال	استاد			دانشیار			استادیار			مربی			مربی آموزشیار			جمع
	جمع	مرد	زن	جمع	مرد	زن	جمع	مرد	زن	جمع	مرد	زن	جمع	مرد	زن	
۱۳۷۶	۰	۱۸	۲	۳۱	۳۱	۱۱	۱۰۶	۱۱۷	۳۵	۲۳۸	۲۷۳	۸	۱۸	۲۶	۴۶۷	
۱۳۷۷	۰	۱۹	۲	۲۹	۳۱	۱۱	۱۰۹	۱۲۰	۳۶	۲۳۵	۲۷۱	۸	۱۷	۲۵	۴۶۶	
۱۳۷۸	۱	۱۹	۱	۳۱	۳۲	۱۰	۱۳۹	۱۴۹	۳۷	۲۱۷	۲۵۴	۸	۱۷	۲۵	۴۸۰	
۱۳۷۹	۱	۲۳	۱	۳۹	۴۰	۱۰	۱۳۸	۱۴۸	۳۴	۲۰۶	۲۴۰	۷	۱۶	۲۳	۴۷۴	
۱۳۸۰	۱	۲۳	۱	۴۰	۴۱	۱۲	۱۴۸	۱۶۰	۳۱	۲۰۲	۲۳۳	۷	۱۶	۲۳	۴۸۱	
۱۳۸۱	۱	۱۹	۳	۲۰	۴۶	۱۳	۱۵۳	۱۶۶	۳۴	۲۰۷	۲۴۱	۸	۱۴	۲۲	۴۹۸	
۱۳۸۲	۲	۱۹	۲	۲۱	۵۱	۱۱	۱۵۵	۱۶۶	۳۰	۱۹۱	۲۲۱	۷	۱۱	۱۸	۴۷۹	
۱۳۸۳	۲	۲۱	۲	۲۳	۴۲	۱۷	۱۶۳	۱۸۰	۳۸	۱۴۱	۱۷۹	۵	۳	۸	۴۳۴	
۱۳۸۴	۲	۲۵	۳	۲۷	۴۴	۱۹	۱۷۲	۱۹۱	۳۹	۱۴۷	۱۸۶	۵	۳	۸	۴۵۹	
۱۳۸۵	۳	۳۱	۲	۳۴	۴۴	۱۹	۱۹۲	۲۱۱	۳۶	۱۴۶	۱۸۲	۵	۳	۸	۴۸۱	
۱۳۸۶	۴	۳۰	۲	۳۴	۵۷	۲۲	۲۰۲	۲۲۴	۳۵	۱۵۰	۱۸۵	۵	۲	۷	۵۰۹	
۱۳۸۷	۴	۳۹	۳	۴۳	۶۱	۲۸	۲۰۹	۲۳۷	۳۴	۱۵۱	۱۸۵	۳	۲	۵	۵۲۴	
۱۳۸۸	۴	۳۹	۴	۴۳	۶۶	۳۵	۲۱۸	۲۵۳	۲۶	۱۲۲	۱۴۸	۳	۷	۱۰	۵۲۴	
۱۳۸۹	۴	۴۴	۵	۴۸	۷۶	۳۸	۲۱۵	۲۵۳	۲۲	۱۰۲	۱۲۴	۳	۱	۴	۵۱۰	
۱۳۹۰	۴	۴۲	۷	۴۶	۸۹	۴۲	۲۱۵	۲۵۷	۱۹	۹۹	۱۱۸	۱	۱	۲	۴۴۶	
۱۳۹۱	۴	۴۶	۸	۵۰	۹۸	۴۹	۲۲۰	۲۶۹	۱۶	۸۷	۱۰۳	۲	۱	۳	۴۵۲	

قابل ذکر است طی سالهای ۸۲، ۸۳، ۸۴ و ۸۶ واحدهای اقماری دانشگاه ( علوم دریایی خرمشهر، مجتمع عالی آموزش رامین، آموزشکده فنی دزفول و منابع طبیعی بهبهان ) مستقل گردیده و از آمار دانشگاه خارج گردیده اند.







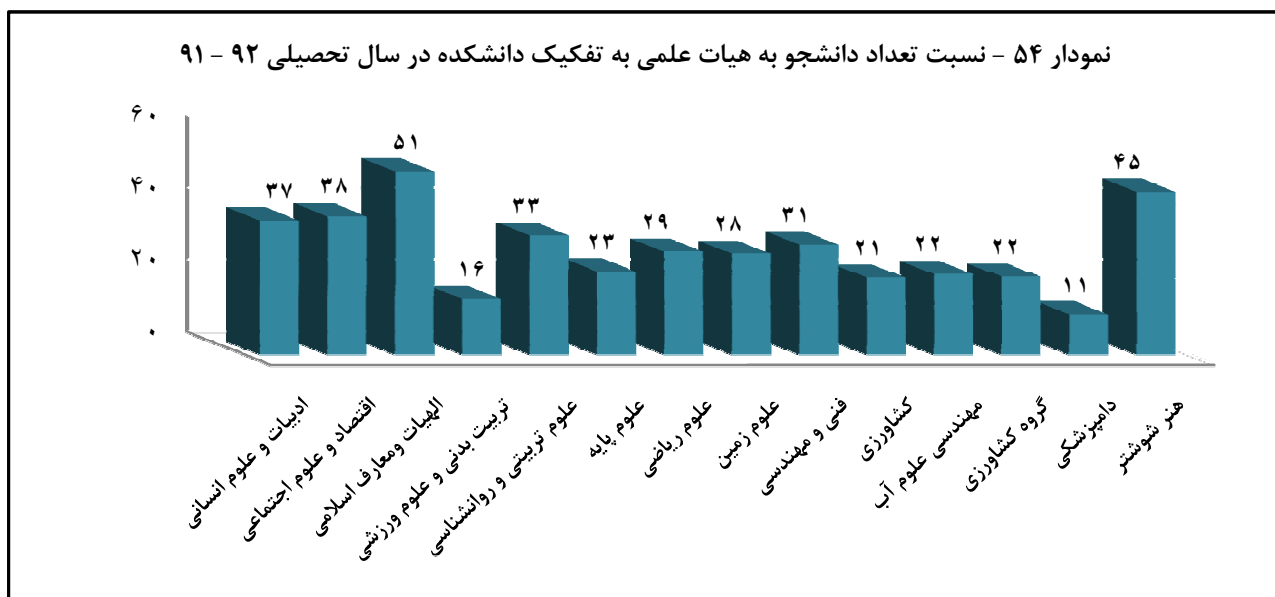
جدول ۵۰ - نسبت دانشجویان شاغل به تحصیل به اعضای هیات علمی دانشگاه شهید چمران اهواز به تفکیک دانشکده در سال تحصیلی ۹۲ - ۹۱

دانشکده	دانشجویان		اعضای هیات علمی		نسبت دانشجو به استاد	
	معادل دانشجو * دانشجو	کل هیات علمی	* معادل استادیار	بدون ضریب	با ضریب **	
ادبیات و علوم انسانی	۱۳۴۳	۳۶	۳۹.۰	۳۷	۵۴	
اقتصاد و علوم اجتماعی	۲۰۳۸	۵۳	۵۱.۰	۲۸	۵۲	
الهیات و معارف اسلامی	۱۰۱۹	۲۰	۲۴.۰	۵۱	۶۲	
تربیت بدنی و علوم ورزشی	۳۴۱	۲۲	۱۸.۵	۱۶	۳۰	
علوم تربیتی و روانشناسی	۱۵۲۳	۴۶	۵۴.۰	۳۳	۵۱	
گروه علوم انسانی	۶۲۶۴	۱۷۷	۱۸۶.۵	۳۵	۵۱	
علوم پایه	۱۵۹۵	۶۹	۸۰.۰	۲۳	۳۴	
علوم ریاضی	۱۰۸۷	۳۸	۴۲.۵	۲۹	۴۵	
علوم زمین	۶۷۲	۲۴	۲۶.۵	۲۸	۴۱	
گروه علوم پایه	۳۳۵۴	۱۳۱	۱۴۹.۰	۲۶	۳۹	
فنی و مهندسی	۲۵۶۹	۸۴	۸۴.۰	۳۱	۴۹	
گروه فنی و مهندسی	۲۵۶۹	۸۴	۸۴.۰	۳۱	۴۹	
کشاورزی	۱۰۹۳	۵۱	۵۵.۵	۲۱	۳۳	
مهندسی علوم آب	۴۲۶	۱۹	۲۶.۵	۲۲	۴۱	
گروه کشاورزی	۱۵۱۹	۷۰	۸۲.۰	۲۲	۳۵	
دامپزشکی	۵۹۱	۵۳	۷۰.۰	۱۱	۲۶	
گروه دامپزشکی	۵۹۱	۵۳	۷۰.۰	۱۱	۲۶	
هنر شوستر	۴۹۸	۱۱	۶۰.۰	۴۵	۸۳	
گروه هنر	۴۹۸	۱۱	۶۰.۰	۴۵	۸۳	
پردیس بین الملل	۳۰۱	۹۰۳				
گروه معارف	۱۵۰۹۶	۵	۳۰.۰	۳۰۱۹	۸۵۳۳	
جمع مراتب علمی	۱۵۰۹۶	۵۳۱	۵۸۱.۰	۲۸	۴۴	

\* معادل دانشجو = دانشجوی (کاردانی و کارشناسی  $\times 1$ ) + (کارشناسی ارشد و دکتری حرفه ای  $\times 3$ ) + دکتری Phd و تخصصی  $\times 6$

\* معادل استادیار = (مربی و مربی آموزشیار  $\times 0.5$ ) + (استادیار  $\times 1$ ) + (دانشیار  $\times 1.5$ ) + (استاد  $\times 2$ )

\*\* معادل دانشجو  $\div$  معادل استادیار

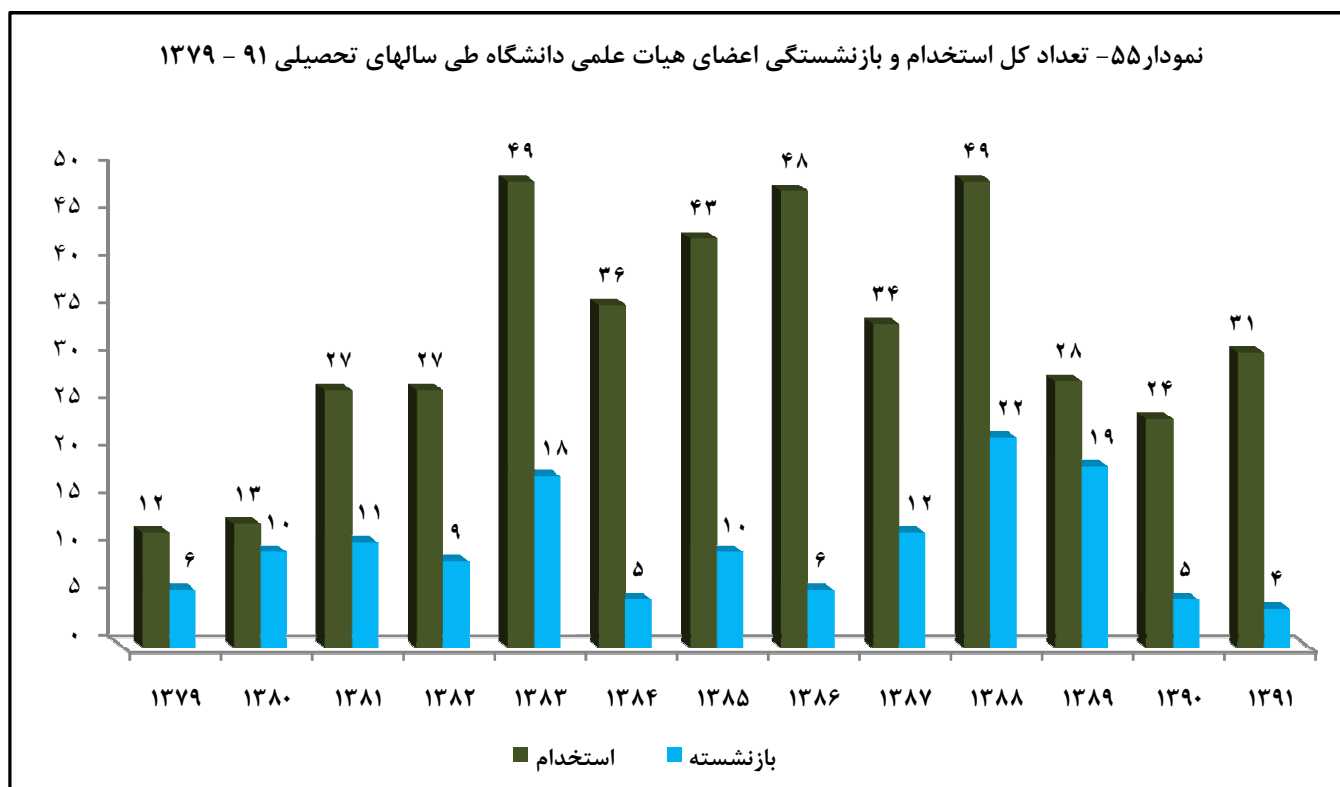




جدول ۵۱- تعداد کل استخدام و بازنشستگی اعضای هیات علمی دانشگاه شهید چمران اهواز طی سالهای تحصیلی ۹۱ - ۱۳۷۹

جمع بازنشسته	بازنشسته					جمع استخدام	استخدام								سال تحصیلی
	مربی آ.	مربی	استادیار	دانشیار	استاد		خرید خدمت		طرح سربازی		پیمانی		رسمی		
							مربی	استادیار	مربی	استادیار	مربی	استادیار	مربی	استادیار	
۶	۰	۳	۳	۰	۰	۱۲	۰	۰	۳	۱	۵	۰	۲	۱	۱۳۷۹
۱۰	۰	۴	۱	۰	۵	۱۳	۰	۰	۶	۰	۴	۱	۲	۰	۱۳۸۰
۱۱	۲	۳	۳	۰	۳	۲۷	۰	۰	۰	۰	۲۰	۷	۰	۰	۱۳۸۱
۹	۳	۲	۱	۲	۱	۲۷	۰	۰	۱	۱	۱۷	۶	۱	۱	۱۳۸۲
۱۸	۶	۷	۰	۴	۱	۴۹	۰	۰	۸	۰	۲۶	۱۲	۲	۱	۱۳۸۳
۵	۰	۱	۱	۳	۰	۳۶	۰	۰	۵	۱	۲۰	۶	۳	۱	۱۳۸۴
۱۰	۱	۳	۳	۲	۱	۴۳	۰	۰	۱۲	۴	۱۲	۱۵	۰	۰	۱۳۸۵
۶	۰	۱	۰	۱	۴	۴۸	۰	۰	۴	۷	۱۹	۱۸	۰	۰	۱۳۸۶
۱۲	۲	۱	۲	۲	۵	۳۴	۰	۰	۶	۱۲	۸	۸	۰	۰	۱۳۸۷
۲۲	۳	۶	۶	۲	۵	۴۹	۰	۰	۱۲	۱۲	۸	۱۷	۰	۰	۱۳۸۸
۱۹	۱	۱	۹	۴	۴	۲۸	۰	۰	۲	۴	۵	۱۷	۰	۰	۱۳۸۹
۵	۱	۳	۱	۰	۰	۲۴	۰	۱۴	۲	۲	۲	۴	۰	۰	۱۳۹۰
۴	۰	۱	۲	۱	۰	۳۱	۲	۱۰	۰	۴	۰	۱۴	۰	۱	۱۳۹۱

نمودار ۵۵- تعداد کل استخدام و بازنشستگی اعضای هیات علمی دانشگاه طی سالهای تحصیلی ۹۱ - ۱۳۷۹

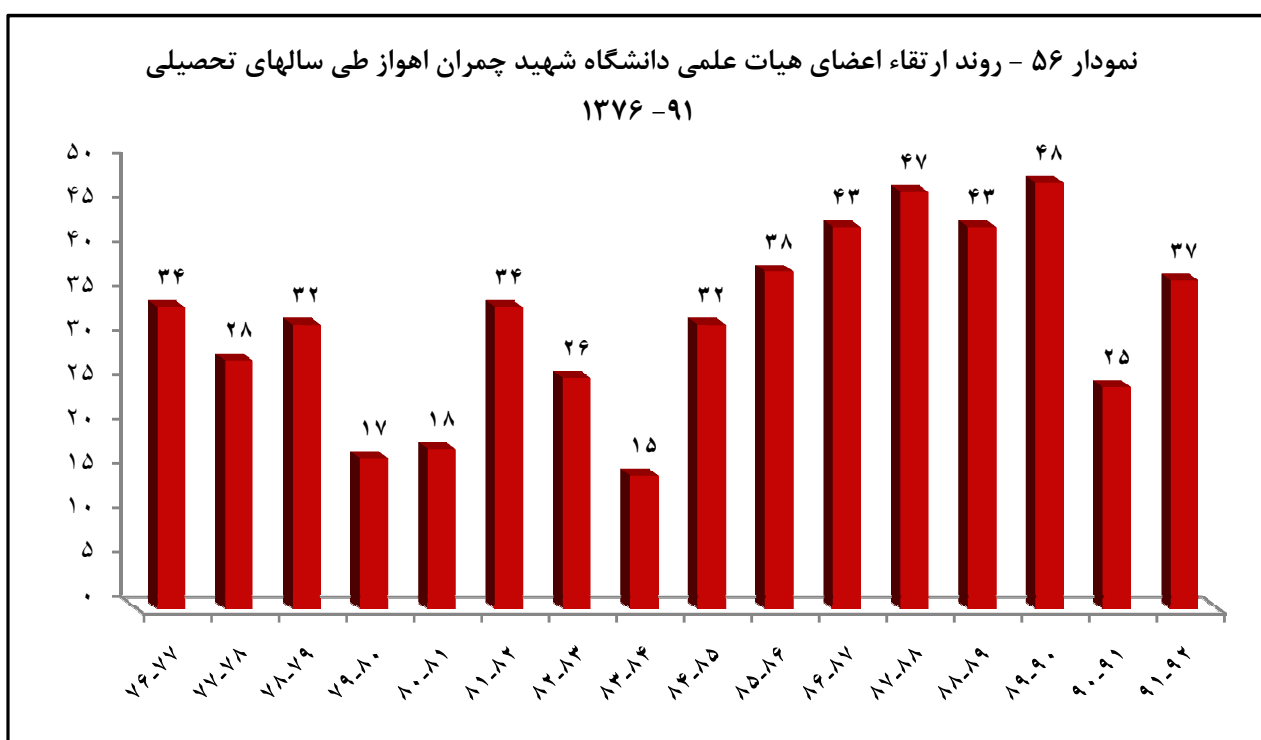




جدول ۵۲ - روند ارتقاي اعضاي هيأت علمي دانشگاه شهيد چمران اهواز طی سالهاي تحصيلي ۹۱ - ۱۳۷۶

سال تحصيلي	کارشناسي به مربی-آ يا به مربی	مربی آ. به مربی	مربی به استاديار	استاديار به دانشيار	دانشيار به استاد	جمع
۷۶-۷۷	۱	۳	۲۰	۷	۳	۳۴
۷۷-۷۸	۵	۱	۱۴	۵	۳	۲۸
۷۸-۷۹	۵	۱	۲۰	۳	۳	۳۲
۷۹-۸۰	۰	۰	۱۲	۴	۱	۱۷
۸۰-۸۱	۰	۰	۷	۹	۲	۱۸
۸۱-۸۲	۰	۱	۱۹	۱۱	۳	۳۴
۸۲-۸۳	۳	۱	۱۵	۶	۱	۲۶
۸۳-۸۴	۳	۰	۵	۳	۴	۱۵
۸۴-۸۵	۰	۰	۱۸	۱۰	۴	۳۲
۸۵-۸۶	۰	۰	۱۹	۱۱	۸	۳۸
۸۶-۸۷	۰	۰	۱۵	۲۰	۸	۴۳
۸۷-۸۸	۰	۰	۱۶	۲۰	۱۱	۴۷
۸۸-۸۹	۰	۰	۱۷	۲۱	۵	۴۳
۸۹-۹۰	۰	۰	۱۵	۲۵	۸	۴۸
۹۰-۹۱	۰	۰	۴	۲۰	۱	۲۵
۹۱-۹۲	۰	۰	۷	۲۳	۷	۳۷

آمار سالهاي ۱۳۷۶ الی ۱۳۸۳ برگرفته از گزارش عملکرد و برنامه های دانشگاه شهيد چمران اهواز (گزارش هيأت امانا) فروردین ۱۳۸۴  
آمار سالهاي ۱۳۸۴ الی ۱۳۹۰ - حوزه رياست (دفتر هيأت ممیزه)

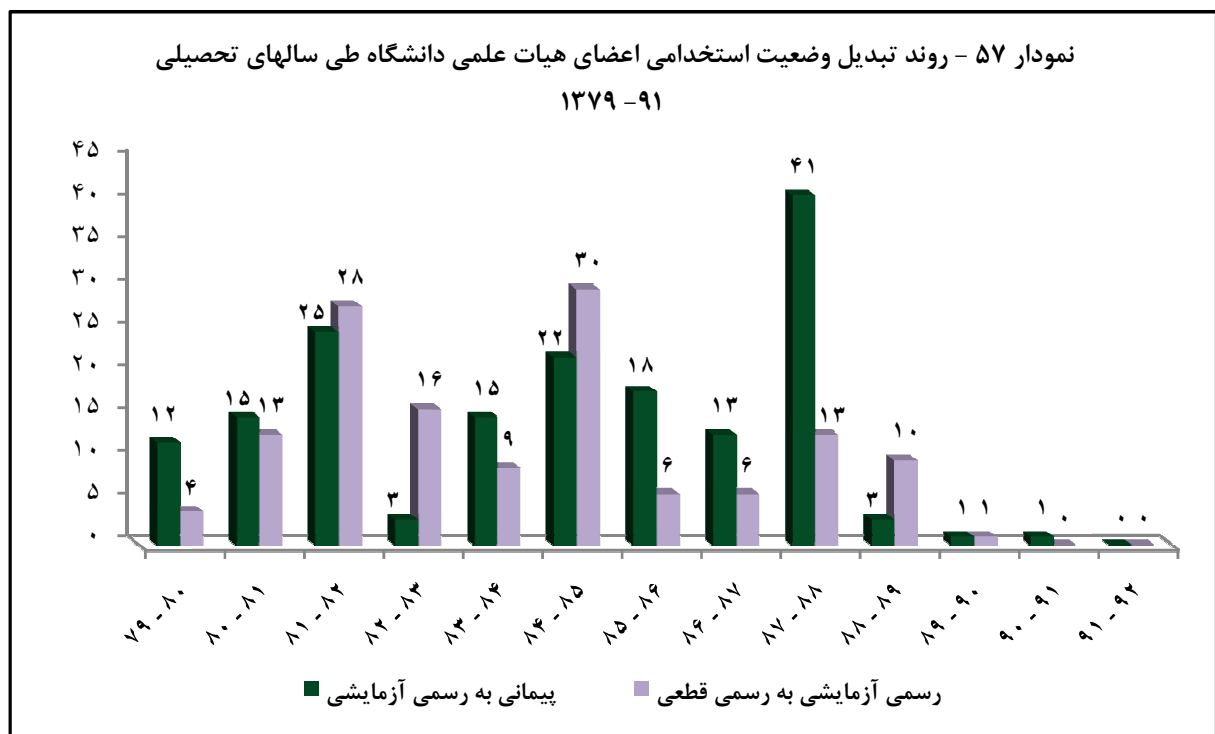




جدول ۵۳ - روند تبدیل وضعیت استخدامی اعضای هیات علمی دانشگاه شهید چمران اهواز طی سالهای تحصیلی ۹۱ - ۱۳۷۹

سال تحصیلی	تبدیل وضعیت استخدامی		جمع
	پیمانی به رسمی آزمایشی	رسمی آزمایشی به رسمی قطعی	
۷۹ - ۸۰	۱۲	۴	۱۶
۸۰ - ۸۱	۱۵	۱۳	۲۸
۸۱ - ۸۲	۲۵	۲۸	۵۳
۸۲ - ۸۳	۳	۱۶	۱۹
۸۳ - ۸۴	۱۵	۹	۲۴
۸۴ - ۸۵	۲۲	۳۰	۵۲
۸۵ - ۸۶	۱۸	۶	۲۴
۸۶ - ۸۷	۱۳	۶	۱۹
۸۷ - ۸۸	۴۱	۱۳	۵۴
۸۸ - ۸۹	۳	۱۰	۱۳
۸۹ - ۹۰	۱	۱	۲
۹۰ - ۹۱	۱	۰	۱
۹۱ - ۹۲	۰	۰	۰
جمع	۱۶۹	۱۳۶	۳۰۵

آمار سالهای ۱۳۷۹ الی ۱۳۸۳ برگرفته از گزارش عملکرد دانشگاه طی سالهای ۸۳ - ۷۹ فروردین ۱۳۸۵  
آمار سال ۱۳۸۴ الی ۱۳۹۰ دفتر هیات ممیزه دانشگاه

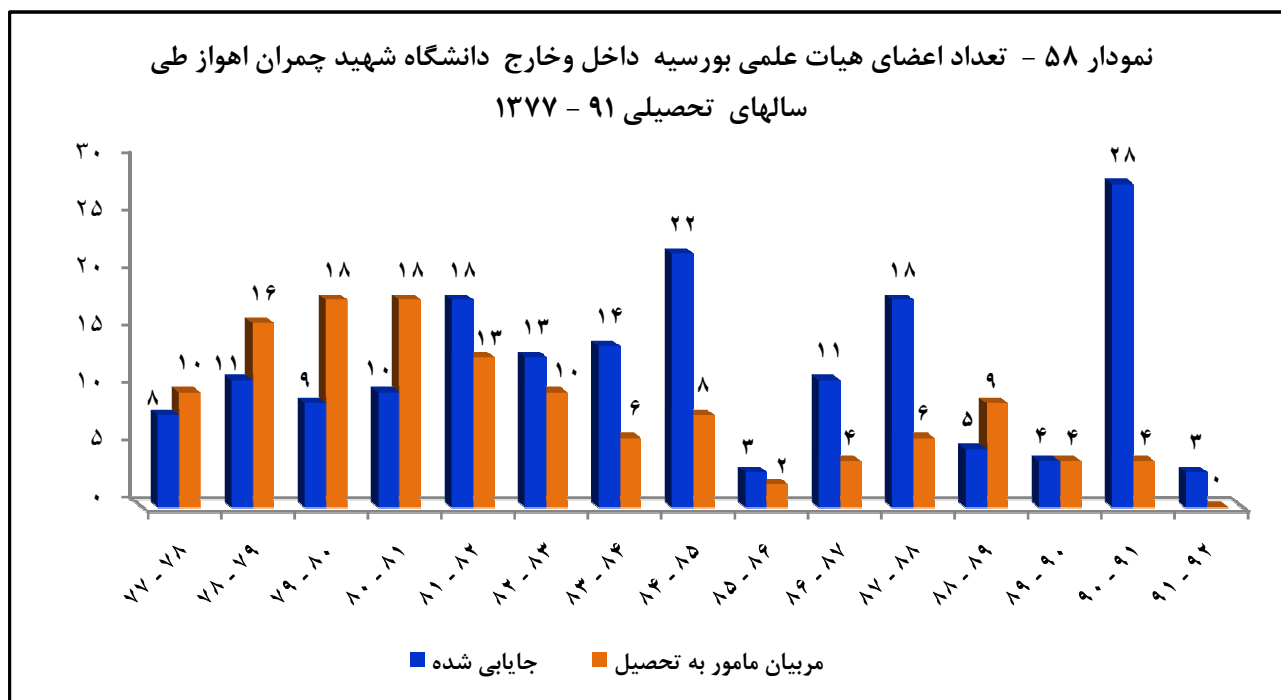




جدول ۵۴- تعداد اعضای هیات علمی بورسیه داخل و خارج دانشگاه شهید چمران اهواز طی سالهای تحصیلی ۹۱ - ۱۳۷۷

سال تحصیلی	بورسیه داخل		بورسیه خارج		جمع	
	جایابی شده	مربیان مامور به تحصیل	جایابی شده	مربیان مامور به تحصیل	جایابی شده	مربیان مامور به تحصیل
۷۷ - ۷۸	۶	۸	۲	۲	۸	۱۰
۷۸ - ۷۹	۷	۱۱	۴	۵	۱۱	۱۶
۷۹ - ۸۰	۶	۱۷	۳	۱	۹	۱۸
۸۰ - ۸۱	۹	۱۶	۱	۲	۱۰	۱۸
۸۱ - ۸۲	۱۳	۱۲	۵	۱	۱۸	۱۳
۸۲ - ۸۳	۱۱	۴	۲	۶	۱۳	۱۰
۸۳ - ۸۴	۵	۵	۹	۱	۱۴	۶
۸۴ - ۸۵	۲۱	۴	۱	۴	۲۲	۸
۸۵ - ۸۶	۳	۲	۰	۰	۳	۲
۸۶ - ۸۷	۱۱	۳	۰	۱	۱۱	۴
۸۷ - ۸۸	۱۸	۶	۰	۰	۱۸	۶
۸۸ - ۸۹	۲	۹	۳	۰	۵	۹
۸۹ - ۹۰	۴	۲	۰	۲	۴	۴
۹۰ - ۹۱	۲۶	۴	۲	۰	۲۸	۴
۹۱ - ۹۲	۲	۰	۱	۰	۳	۰

آمار سالهای ۱۳۷۷ الی ۱۳۸۳ برگرفته از گزارش عملکرد و برنامه های دانشگاه شهید چمران اهواز (هیات امنا) - فروردین ۱۳۸۴



# کارکنان

## دانشگاه شهید چمران اهواز

### در سال تحصیلی ۹۲ - ۹۱

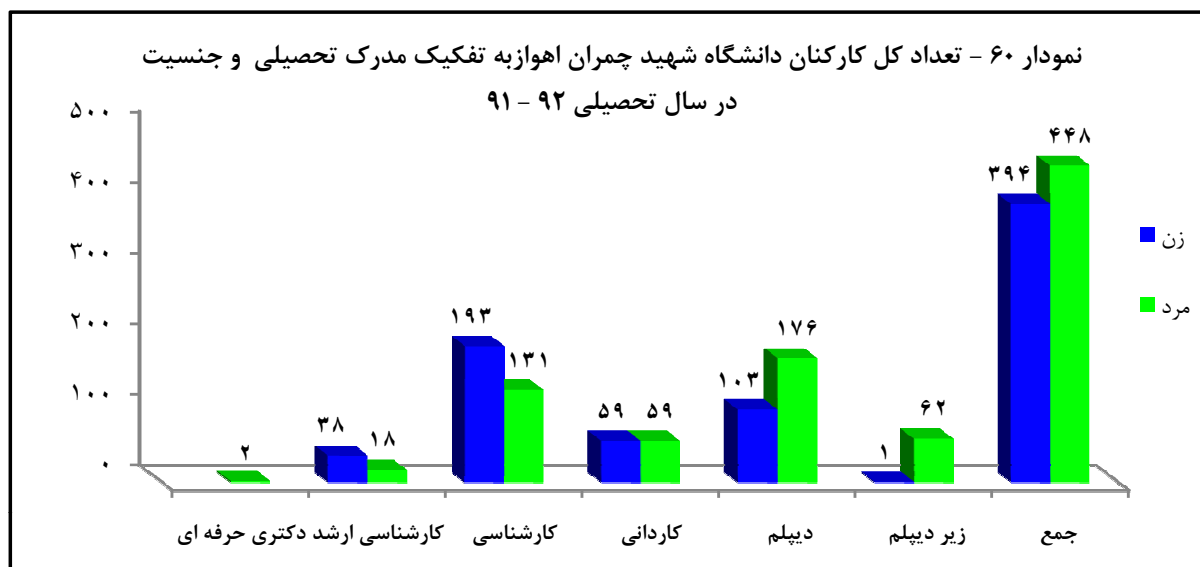
نمودار ۵۹ - تعداد کل کارکنان دانشگاه شهید چمران اهواز به تفکیک جنسیت در سال تحصیلی ۹۲ - ۹۱





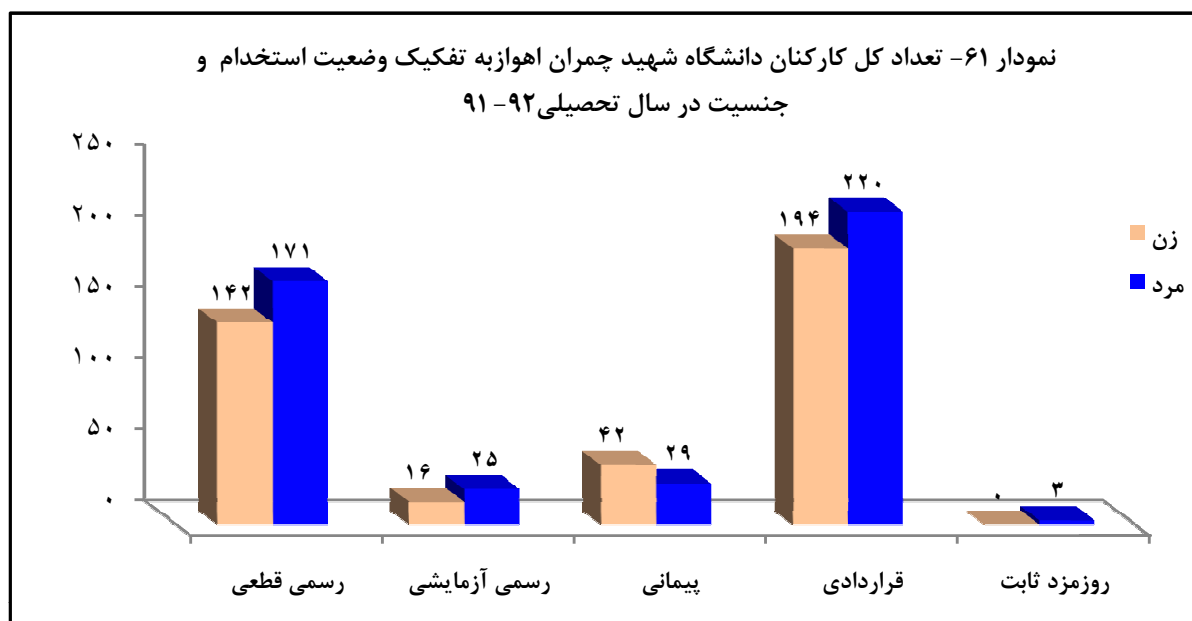
جدول ۵۵ - تعداد کل کارکنان دانشگاه شهید چمران اهواز به تفکیک مدرک تحصیلی و جنسیت در سال تحصیلی ۹۲ - ۹۱

مدرک	دکتری حرفه ای	کارشناسی ارشد	کارشناسی	کاردانی	دیپلم	زیر دیپلم	جمع
زن		۳۸	۱۹۳	۵۹	۱۰۳	۱	۳۹۴
مرد	۲	۱۸	۱۳۱	۵۹	۱۷۶	۶۲	۴۴۸
جمع	۲	۵۶	۳۲۴	۱۱۸	۲۷۹	۶۳	۸۴۲



جدول ۵۶ - تعداد کل کارکنان دانشگاه شهید چمران اهواز به تفکیک وضعیت استخدام و جنسیت در سال تحصیلی ۹۲ - ۹۱

وضعیت استخدام	رسمی قطعی	رسمی آزمایشی	پیمانی	قراردادی	روزمزد ثابت	جمع
زن	۱۴۲	۱۶	۴۲	۱۹۴	۰	۳۹۴
مرد	۱۷۱	۲۵	۲۹	۲۲۰	۳	۴۴۸
جمع	۳۱۳	۴۱	۷۱	۴۱۴	۳	۸۴۲

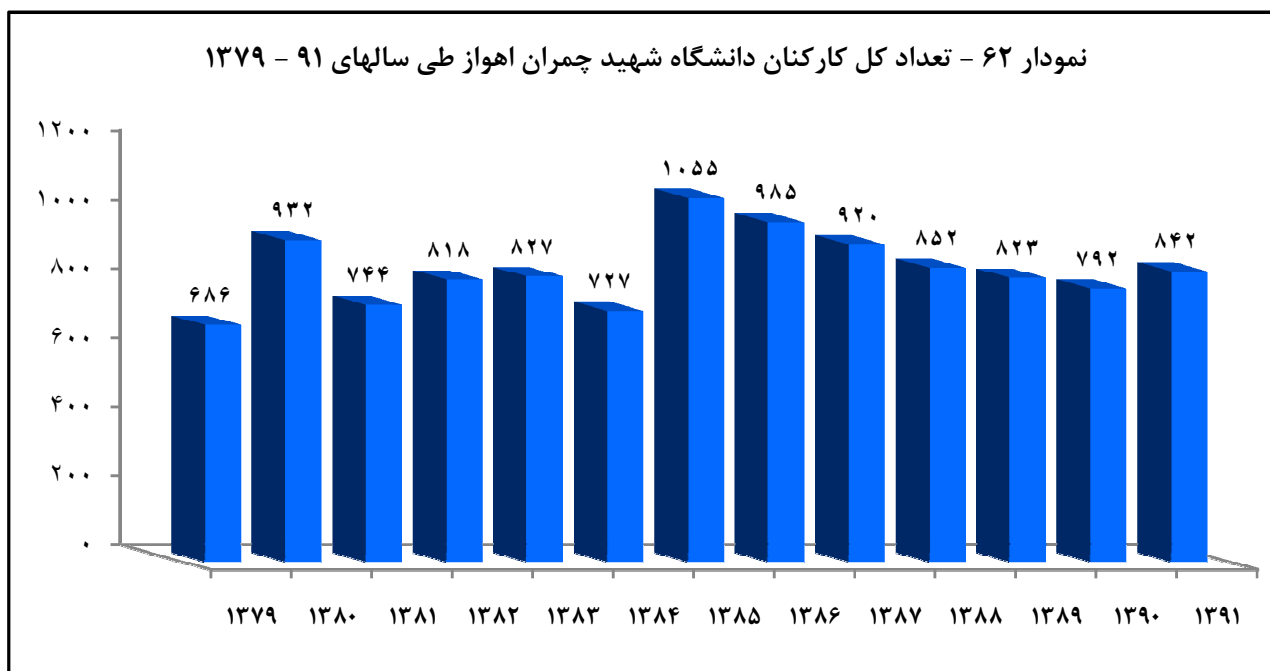




## جدول ۵۷ - تعداد کل کارکنان دانشگاه شهید چمران اهواز به تفکیک وضعیت استخدامی طی سالهای ۹۱ - ۱۳۷۹

سال	رسمی			پیمانی			قراردادی			روزمزد ثابت			جمع			شرکتی	جمع		
	جمع	مرد	زن	جمع	مرد	زن	جمع	مرد	زن	جمع	مرد	زن	جمع	مرد	زن				
۱۳۷۹	۱۵۲	۴۰۶	۵۵۸	۳۵	۵۸	۹۳							۳۵	۳۵	۱۸۷	۴۹۹	۶۸۶	۱۱۰۰	۱۷۸۶
۱۳۸۰	۱۸۸	۵۸۴	۷۷۲	۵۰	۶۷	۱۱۷						۱	۴۲	۴۳	۲۳۹	۶۹۳	۹۳۲	۱۰۰۶	۱۹۳۸
۱۳۸۱	۱۷۸	۴۳۵	۶۱۳	۳۷	۵۹	۹۶							۳۵	۳۵	۲۱۵	۵۲۹	۷۴۴	۹۵۲	۱۶۹۶
۱۳۸۲	۱۷۸	۴۴۳	۶۲۱	۶۸	۹۴	۱۶۲							۳۵	۳۵	۲۴۶	۵۷۲	۸۱۸	۷۷۶	۱۵۹۴
۱۳۸۳	۱۸۳	۴۳۴	۶۱۷	۸۵	۹۰	۱۷۵							۳۵	۳۵	۲۶۸	۵۵۹	۸۲۷	۷۷۶	۱۶۰۳
۱۳۸۴			۵۴۷			۱۴۸							۳۲	۳۲		۳۲	۳۲	۷۵۰	۱۴۷۷
۱۳۸۵			۴۷۹			۱۷۷	۱۶۷	۲۰۰	۳۶۷				۳۲	۳۲	۱۶۷	۲۳۲	۱۰۵۵	۳۸۳	۱۴۳۸
۱۳۸۶	۱۴۶	۲۵۳	۳۹۹	۸۵	۸۶	۱۷۱	۱۶۹	۲۱۴	۳۸۳	۱			۳۱	۳۱	۴۰۱	۵۸۴	۹۸۵	۳۳۶	۱۳۲۱
۱۳۸۷	۱۶۲	۲۲۴	۳۸۶	۷۲	۶۰	۱۳۲	۱۷۶	۲۰۶	۳۸۲				۲۰	۲۰	۴۱۰	۵۱۰	۹۲۰	۵۲۴	۱۴۴۴
۱۳۸۸	۱۷۴	۲۴۲	۴۱۶	۴۶	۳۴	۸۰	۱۶۶	۱۷۱	۳۳۷				۱۹	۱۹	۲۸۶	۴۶۶	۸۵۲	۴۴۵	۱۲۹۷
۱۳۸۹	۱۶۰	۲۲۷	۳۸۷	۴۹	۳۵	۸۴	۱۶۶	۱۷۰	۳۳۶				۱۶	۱۶	۳۷۵	۴۴۸	۸۲۳	۴۷۳	۱۲۹۶
۱۳۹۰	۱۶۷	۲۱۲	۳۷۹	۴۰	۲۹	۶۹	۱۶۷	۱۶۸	۳۳۵				۹	۹	۳۷۴	۴۱۸	۷۹۲	۴۸۹	۱۲۸۱
۱۳۹۱	۱۵۸	۱۹۶	۳۵۴	۴۲	۲۹	۷۱	۱۹۴	۲۲۰	۴۱۴				۳	۳	۳۹۴	۴۴۸	۸۴۲	۴۰۹	۱۲۵۱

آمار سالهای ۱۳۷۹ الی ۱۳۸۳ برگرفته از گزارش عملکرد دانشگاه طی سالهای ۸۳-۱۳۷۹ فروردین ۸۳  
 آمار سال ۱۳۸۴ و ۱۳۸۵ برگرفته از گزارش عملکرد دانشگاه از سال ۸۳ لغایت ۸۷ بر اساس شاخص های وزارتی خرداد ۸۸  
 لازم به ذکر است آمار تفکیکی برخی سالها در دست نبوده است.



نمودار ۶۲ - آمار کارکنان رسمی، پیمانی و قراردادی را شامل می گردد.



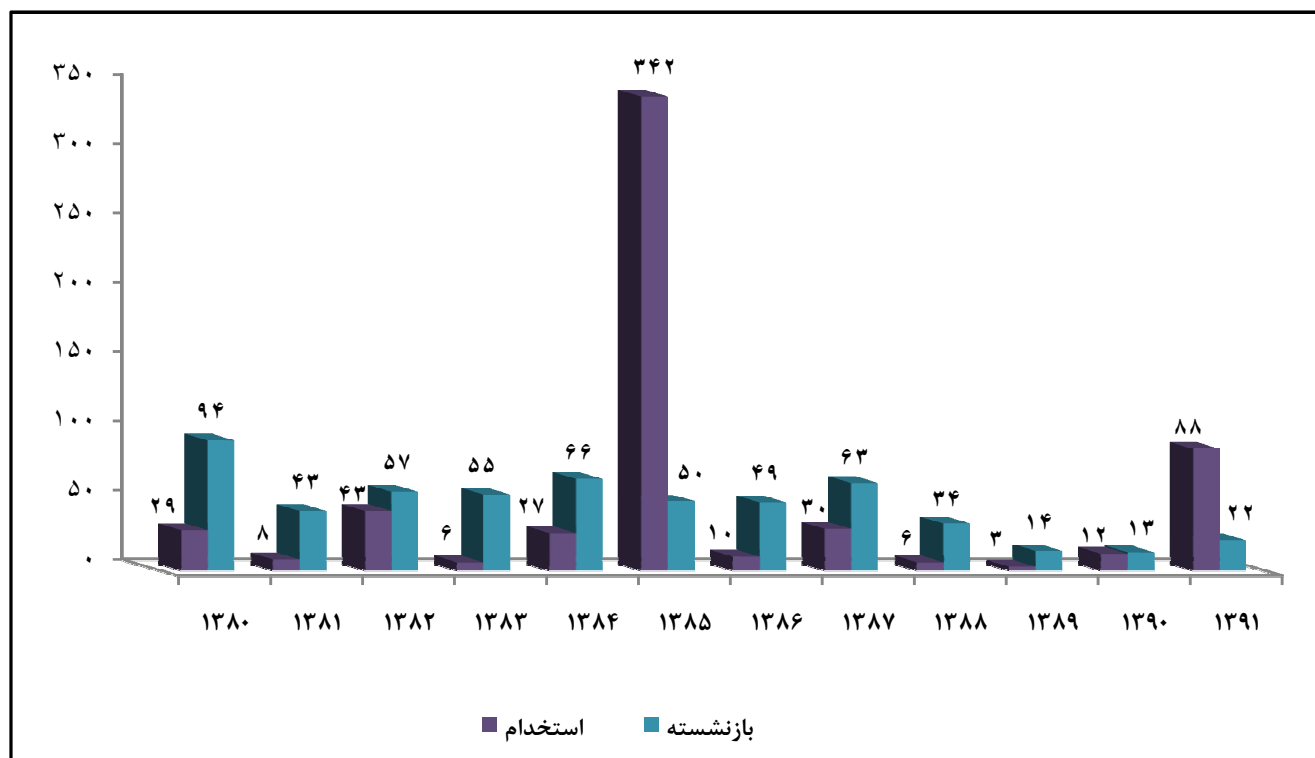


جدول ۵۸ - تعداد استخدام و بازنشستگی کارکنان دانشگاه شهید چمران اهواز به تفکیک وضعیت استخدامی طی سالهای ۹۱ - ۱۳۸۰

جمع بازنشسته	بازنشسته				جمع استخدام	استخدام				سال تحصیلی
	روزمزد	قراردادی	پیمانی	رسمی		روزمزد	قراردادی	پیمانی	رسمی	
۹۴	۰	۰	۰	۹۴	۲۹	۰	۰	۰	۲۹	۱۳۸۰
۴۳	۰	۰	۰	۴۳	۸	۰	۰	۲	۶	۱۳۸۱
۵۷	۰	۰	۰	۵۷	۴۳	۰	۰	۴۳	۰	۱۳۸۲
۵۵	۰	۰	۰	۵۵	۶	۰	۱	۰	۵	۱۳۸۳
۶۶	۰	۰	۰	۶۶	۲۷	۰	۰	۲۷	۰	۱۳۸۴
۵۰	۰	۰	۰	۵۰	۳۴۲	۰	۳۴۲	۰	۰	۱۳۸۵
۴۹	۰	۰	۰	۴۹	۱۰	۰	۹	۰	۱	۱۳۸۶
۶۳	۰	۰	۰	۶۳	۳۰	۰	۱	۲۸	۱	۱۳۸۷
۳۴	۴	۰	۰	۳۰	۶	۰	۲	۳	۱	۱۳۸۸
۱۴	۵	۰	۱	۸	۳	۰	۳	۰	۰	۱۳۸۹
۱۳	۲	۰	۱	۱۰	۱۲	۰	۰	۰	۱۲	۱۳۹۰
۲۲	۶	۱	۱	۱۴	۸۸	۰	۸۵	۳	۰	۱۳۹۱

سال ۱۳۹۰ تعداد ۱۲ نفر از فرزندان شاهد تبدیل وضعیت به رسمی شده اند.

نمودار ۶۳ - تعداد استخدام و بازنشستگی کارکنان دانشگاه شهید چمران اهواز به تفکیک وضعیت استخدامی طی سالهای ۹۱ - ۱۳۸۰





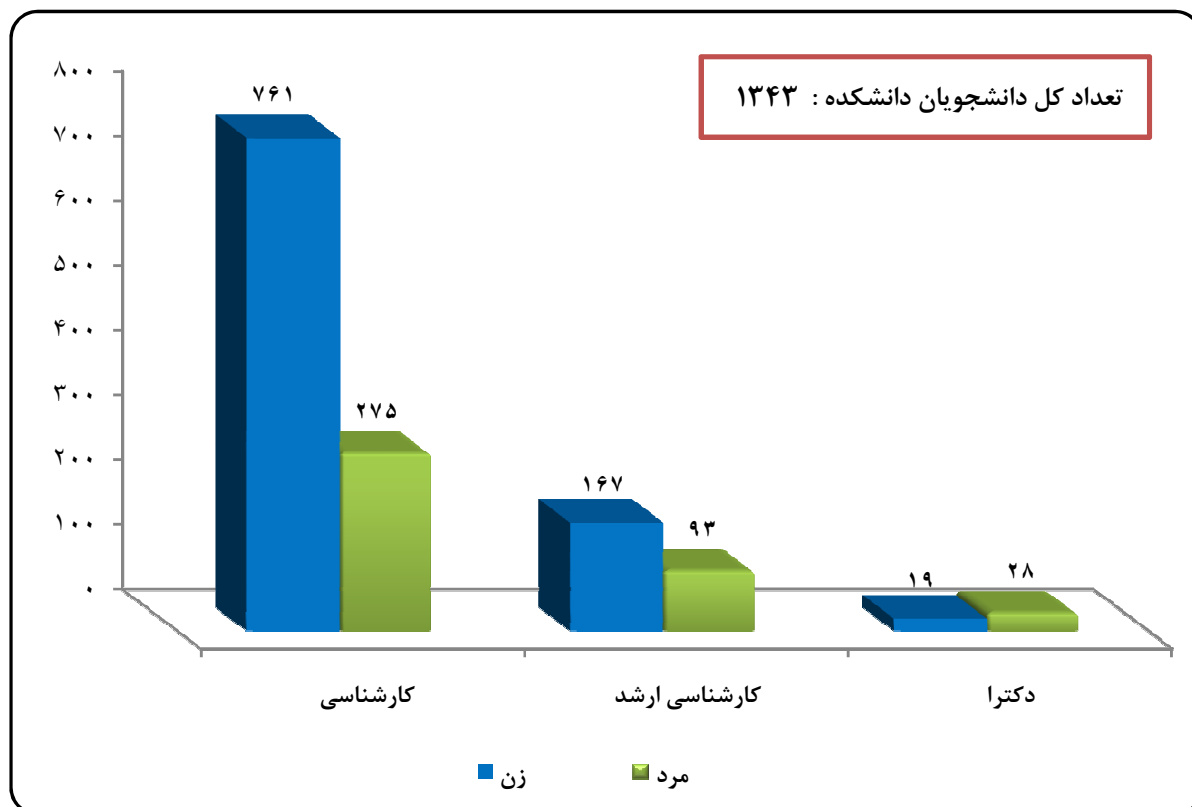
# واحد های آموزشی

## دانشگاه شهید چمران اهواز

### در سال تحصیلی ۹۲ - ۹۱

# دانشکده ادبیات و علوم انسانی

نمودار ۶۴ - تعداد کل دانشجویان دانشکده ادبیات و علوم انسانی به تفکیک مقطع تحصیلی و جنسیت در سال تحصیلی ۹۲ - ۹۱





جدول ۵۹ - تعداد کل دانشجویان دانشکده ادبیات و علوم انسانی در سال تحصیلی ۹۲ - ۹۱

مقطع تحصیلی	نوع تحصیل			روزانه			نوبت دوم			جمع کل	
	زن	مرد	جمع	زن	مرد	جمع	زن	مرد	جمع	مرد	زن
کارشناسی	۵۱۲	۱۹۷	۷۰۹	۲۴۹	۷۸	۳۲۷	۷۶۱	۲۷۵	۱۰۳۶		
کارشناسی ارشد	۱۳۲	۶۸	۲۰۰	۳۵	۲۵	۶۰	۱۶۷	۹۳	۲۶۰		
دکترا	۱۹	۲۸	۴۷	۰	۰	۰	۱۹	۲۸	۴۷		
جمع دانشکده	۶۶۳	۲۹۳	۹۵۶	۲۸۴	۱۰۳	۳۸۷	۹۴۷	۳۹۶	۱۳۴۳		

جدول ۶۰ - تعداد کل پذیرفته شدگان (ثبت نام شدگان) دانشکده ادبیات و علوم انسانی در سال تحصیلی ۹۲ - ۹۱

مقطع تحصیلی	نوع تحصیل			روزانه			نوبت دوم			جمع کل	
	زن	مرد	جمع	زن	مرد	جمع	زن	مرد	جمع	مرد	زن
کارشناسی	۶۹	۴۹	۱۱۸	۵۴	۳۰	۸۴	۱۲۳	۷۹	۲۰۲		
کارشناسی ارشد	۵۰	۲۲	۷۲	۸	۸	۱۶	۵۸	۳۰	۸۸		
دکترا	۱۰	۷	۱۷	۰	۰	۰	۱۰	۷	۱۷		
جمع دانشکده	۱۲۹	۷۸	۲۰۷	۶۲	۳۸	۱۰۰	۱۹۱	۱۱۶	۳۰۷		

جدول ۶۱ - تعداد کل دانش آموختگان دانشکده ادبیات و علوم انسانی در سال تحصیلی ۹۱ - ۹۰

مقطع تحصیلی	نوع تحصیل			روزانه			نوبت دوم			جمع کل	
	زن	مرد	جمع	زن	مرد	جمع	زن	مرد	جمع	مرد	زن
کارشناسی	۶۸	۱۸	۸۶	۳۳	۲	۳۵	۱۰۱	۲۰	۱۲۱		
کارشناسی ارشد	۲۶	۱۵	۴۱	۱۵	۳	۱۸	۴۱	۱۸	۵۹		
دکترا	۰	۰	۰	۰	۰	۰	۰	۰	۰		
جمع دانشکده	۹۴	۳۳	۱۲۷	۴۸	۵	۵۳	۱۴۲	۳۸	۱۸۰		

جدول ۶۲ - اعضای هیات علمی دانشکده ادبیات و علوم انسانی به تفکیک مرتبه علمی و گروه آموزشی در سال تحصیلی ۹۲ - ۹۱

گروه آموزشی	مرتبه علمی				مربی		استادیار		دانشیار		استاد		جمع
	زن	مرد	جمع	زن	مرد	زن	مرد	زن	مرد	زن	مرد	زن	
ادبیات فارسی	۰	۱	۰	۰	۰	۰	۰	۸	۲	۰	۰	۱۱	
زبان انگلیسی	۰	۱	۰	۱	۰	۰	۰	۶	۲	۲	۰	۱۲	
تاریخ	۰	۰	۰	۱	۰	۰	۰	۵	۰	۱	۰	۷	
زبان فرانسه	۰	۱	۰	۰	۰	۰	۱	۴	۰	۰	۰	۶	
جمع دانشکده	۰	۳	۰	۲	۱	۰	۲۳	۴	۳	۰	۳	۳۶	
جمع مراتب علمی		۳		۳		۰	۲۷	۳				۲۶	



جدول ۶۳- وضعیت دانشجویی مقطع کارشناسی دانشکده ادبیات و علوم انسانی به تفکیک رشته تحصیلی در سال تحصیلی ۹۲ - ۹۱

وضعیت دانشجویی		پذیرفته شدگان		شاغل به تحصیل		دانش آموختگان (۹۱ - ۹۰)		رشته تحصیلی	
		روزانه	نوبت دوم	روزانه	نوبت دوم	روزانه	نوبت دوم		
نوع تحصیل		مرد	زن	مرد	زن	مرد	زن	مرد	زن
		۸	۹	۷	۹	۴۹	۹۳	۸	۱۳
		۱۱	۱۰	۵	۹	۳۴	۹۹	۱	۱۵
		۵	۵	۱	۵	۲۱	۹۶	۲	۱۱
		۱۵	۱۸	۱۰	۱۸	۵۱	۱۱۹	۵	۱۵
		۱۰	۱۲	۷	۱۲	۴۲	۱۰۵	۲	۱۵
جمع دانشکده		۴۹	۵۴	۳۰	۳۰	۱۹۷	۵۱۲	۱۸	۶۹

جدول ۶۴- وضعیت دانشجویی مقطع کارشناسی ارشد دانشکده ادبیات و علوم انسانی به تفکیک رشته تحصیلی در سال تحصیلی ۹۲ - ۹۱

وضعیت دانشجویی		پذیرفته شدگان		شاغل به تحصیل		دانش آموختگان (۹۱ - ۹۰)		رشته تحصیلی	
		روزانه	نوبت دوم	روزانه	نوبت دوم	روزانه	نوبت دوم		
نوع تحصیل		مرد	زن	مرد	زن	مرد	زن	مرد	زن
		۶	۲	۱	۲	۱۴	۲۵	۲	۷
		۶	۲	۱	۲	۱۷	۲۹	۲	۱۲
		۴	۰	۲	۰	۱۳	۱۶	۳	۶
		۱	۳	۲	۳	۵	۲۰	۳	۱۰
		۳	۱	۲	۱	۱۴	۲۴	۵	۱۰
		۲	۰	۰	۰	۵	۱۸	۰	۵
جمع دانشکده		۲۲	۸	۸	۸	۶۸	۱۳۲	۱۵	۵۰

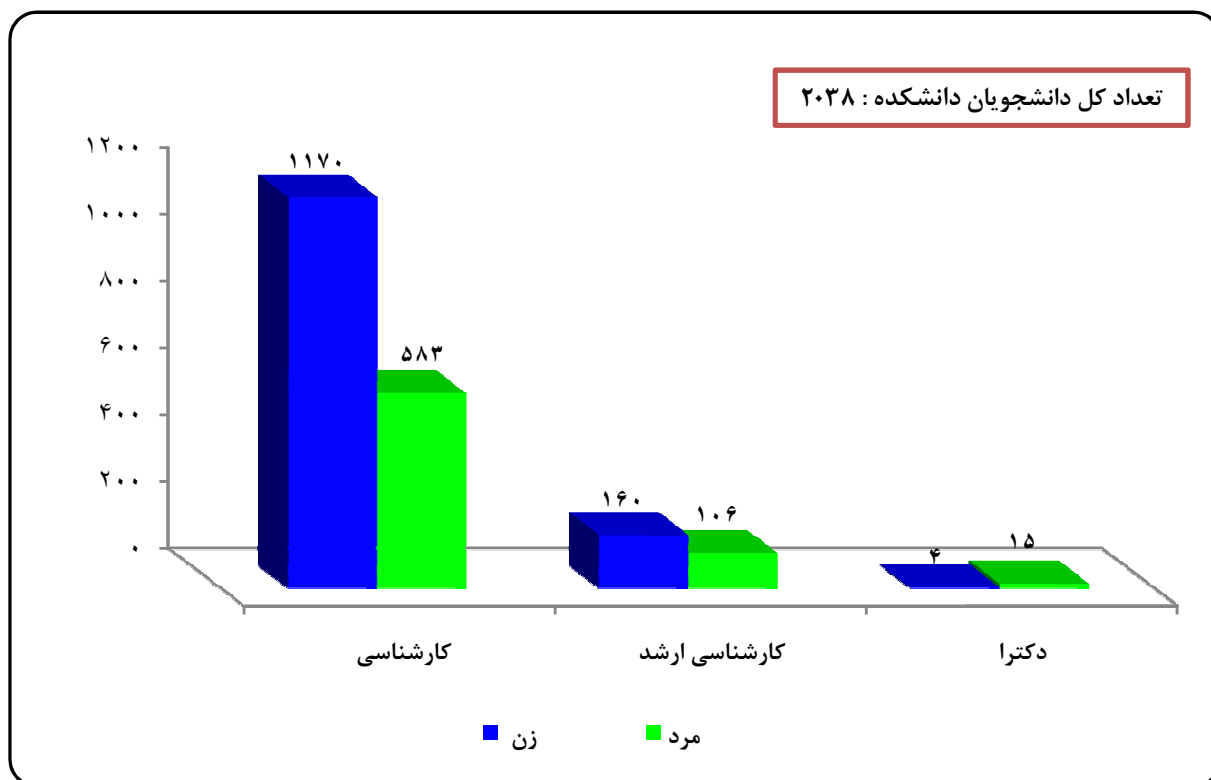
جدول ۶۵- وضعیت دانشجویی مقطع دکترای دانشکده ادبیات و علوم انسانی به تفکیک رشته تحصیلی در سال تحصیلی ۹۲ - ۹۱

وضعیت دانشجویی		پذیرفته شدگان		شاغل به تحصیل		دانش آموختگان (۹۱ - ۹۰)		رشته تحصیلی	
		روزانه	نوبت دوم	روزانه	نوبت دوم	روزانه	نوبت دوم		
نوع تحصیل		مرد	زن	مرد	زن	مرد	زن	مرد	زن
		۳	۰	۰	۰	۱۶	۷	۰	۵
		۴	۰	۰	۰	۱۲	۱۲	۰	۵
جمع دانشکده		۷	۰	۰	۰	۲۸	۱۹	۰	۱۰

# دانشکده اقتصاد و علوم اجتماعی

نمودار ۶۵- تعداد کل دانشجویان دانشکده اقتصاد و علوم اجتماعی به تفکیک

مقطع تحصیلی و جنسیت در سال تحصیلی ۹۲ - ۹۱





جدول ۶۶ - تعداد کل دانشجویان دانشکده اقتصاد و علوم اجتماعی در سال تحصیلی ۹۲ - ۹۱

مقطع تحصیلی	نوع تحصیل			روزانه			نوبت دوم			جمع کل		
	زن	مرد	جمع	زن	مرد	جمع	زن	مرد	جمع	زن	مرد	جمع
کارشناسی	۷۰۸	۳۵۴	۱۰۶۲	۴۶۲	۲۲۹	۶۹۱	۱۱۷۰	۵۸۳	۱۷۵۳			
کارشناسی ارشد	۱۲۱	۶۵	۱۸۶	۳۹	۴۱	۸۰	۱۶۰	۱۰۶	۲۶۶			
دکترا	۴	۱۵	۱۹	۰	۰	۰	۴	۱۵	۱۹			
جمع دانشکده	۸۳۳	۴۳۴	۱۲۶۷	۵۰۱	۲۷۰	۷۷۱	۱۳۳۴	۷۰۴	۲۰۳۸			

جدول ۶۷ - تعداد کل پذیرفته شدگان دانشکده اقتصاد و علوم اجتماعی در سال تحصیلی ۹۲ - ۹۱

مقطع تحصیلی	نوع تحصیل			روزانه			نوبت دوم			جمع کل		
	زن	مرد	جمع	زن	مرد	جمع	زن	مرد	جمع	زن	مرد	جمع
کارشناسی	۱۱۳	۱۰۷	۲۲۰	۵۵	۴۱	۹۶	۱۶۸	۱۴۸	۳۱۶			
کارشناسی ارشد	۴۳	۲۸	۷۱	۱۰	۱۵	۲۵	۵۳	۴۳	۹۶			
دکترا	۰	۰	۰	۰	۰	۰	۰	۰	۰			
جمع دانشکده	۱۵۶	۱۳۵	۲۹۱	۶۵	۵۶	۱۲۱	۲۲۱	۱۹۱	۴۱۲			

جدول ۶۸ - تعداد کل دانش آموختگان دانشکده اقتصاد و علوم اجتماعی در سال تحصیلی ۹۱ - ۹۰

مقطع تحصیلی	نوع تحصیل			روزانه			نوبت دوم			جمع کل		
	زن	مرد	جمع	زن	مرد	جمع	زن	مرد	جمع	زن	مرد	جمع
کارشناسی	۱۴۵	۶۲	۲۰۷	۱۳۵	۲۰	۱۵۵	۲۸۰	۸۲	۳۶۲			
کارشناسی ارشد	۲۶	۲۱	۴۷	۱۰	۴	۱۴	۳۶	۲۵	۶۱			
دکترا	۰	۶	۶	۰	۰	۰	۰	۶	۶			
جمع دانشکده	۱۷۱	۸۹	۲۶۰	۱۴۵	۲۴	۱۶۹	۳۱۶	۱۱۳	۴۲۹			

جدول ۶۹ - اعضای هیات علمی دانشکده اقتصاد و علوم اجتماعی به تفکیک مرتبه علمی و گروه آموزشی در سال تحصیلی ۹۲ - ۹۱

گروه آموزشی	استاد		دانشیار		استادیار		مربی		م. آموزشیار		جمع	
	مرد	زن	مرد	زن	مرد	زن	مرد	زن	مرد	زن	مرد	زن
اقتصاد بازرگانی	۰	۰	۰	۰	۳	۰	۰	۰	۰	۰	۴	۴
اقتصاد نظری	۰	۱	۰	۰	۴	۰	۲	۰	۰	۰	۸	۸
مدیریت	۰	۰	۲	۰	۶	۱	۳	۰	۰	۳	۱۱	۱۴
علوم اجتماعی	۰	۰	۳	۱	۱	۱	۲	۰	۲	۰	۸	۶
علوم سیاسی	۰	۰	۰	۰	۲	۰	۰	۰	۰	۰	۲	۲
حقوق	۰	۰	۱	۰	۶	۰	۳	۰	۰	۰	۱۰	۱۰
حسابداری	۰	۰	۲	۰	۱	۰	۴	۰	۰	۰	۷	۷
جمع دانشکده	۰	۱	۱۰	۳	۲۳	۲	۱۴	۰	۵	۰	۴۸	۵۳
جمع مراتب علمی	۱	۱۰	۲۶	۱۶	۰	۵۳	۰	۵۳	۰	۵۳	۵۳	۵۳



جدول ۷۰ - وضعیت دانشجویی مقطع کارشناسی دانشکده اقتصاد و علوم اجتماعی به تفکیک رشته تحصیلی در سال تحصیلی ۹۲ - ۹۱

وضعیت دانشجویی		پذیرفته شدگان		شاغل به تحصیل		دانش آموختگان (۹۱ - ۹۰)		رشته تحصیلی		
		روزانه	نوبت دوم	روزانه	نوبت دوم	روزانه	نوبت دوم			
نوع تحصیل		مرد	زن	مرد	زن	مرد	زن	مرد	زن	
		۱۶	۷	۴۹	۷۰	۳۰	۳۲	۹	۴۳	مدیریت بازرگانی
		۶	۲	۲۹	۲۶	۱۸	۱۱	۶	۹	علوم اقتصادی - اقتصاد نظری
		۷	۸	۹۹	۴۳	۲۲	۲۰	۹	۱۰	علوم اقتصادی - اقتصاد بازرگانی
		۱۲	۴	۹۸	۳۶	۰	۴۱	۰	۱۸	علوم اجتماعی - برنامه ریزی اجتماعی
		۱۵	۷	۱۰۲	۵۰	۱۷	۷۷	۹	۱۱	علوم اجتماعی - پژوهشگری اجتماعی
		۱۹	۶	۸۷	۵۷	۲۴	۶۷	۹	۲۰	حسابداری
		۱۹	۱۰	۶۸	۴۵	۲۴	۷۳	۱۱	۲۴	حقوق
		۱۳	۱۱	۸۸	۴۳	۱۰	۲۸	۹	۰	علوم سیاسی
جمع دانشکده		۱۰۷	۵۵	۷۰۸	۳۵۴	۱۴۵	۲۲۹	۶۲	۱۳۵	۲۰

جدول ۷۱ - وضعیت دانشجویی مقطع کارشناسی ارشد دانشکده اقتصاد و علوم اجتماعی به تفکیک رشته تحصیلی در سال تحصیلی ۹۲ - ۹۱

وضعیت دانشجویی		پذیرفته شدگان		شاغل به تحصیل		دانش آموختگان (۹۱ - ۹۰)		رشته تحصیلی		
		روزانه	نوبت دوم	روزانه	نوبت دوم	روزانه	نوبت دوم			
نوع تحصیل		مرد	زن	مرد	زن	مرد	زن	مرد	زن	
		۱	۱	۴	۲۲	۸	۵	۱۰	۱	مدیریت بازرگانی گرایش مالی
		۶	۳	۴	۱۲	۱۲	۱۰	۷	۵	مدیریت بازرگانی گرایش بازاریابی
		۰	۰	۱	۰	۰	۰	۱	۰	مدیریت
		۳	۳	۰	۳۲	۱۰	۸	۳	۴	علوم اقتصادی
		۴	۰	۲	۱۴	۹	۰	۵	۰	حسابداری
		۶	۳	۲	۲۵	۱۳	۷	۷	۳	علوم اجتماعی - جامعه شناسی
		۸	۰	۲	۱۶	۱۳	۹	۸	۰	حقوق خصوصی
جمع دانشکده		۲۸	۱۰	۱۵	۱۲۱	۶۵	۳۹	۴۱	۲۶	۱۰

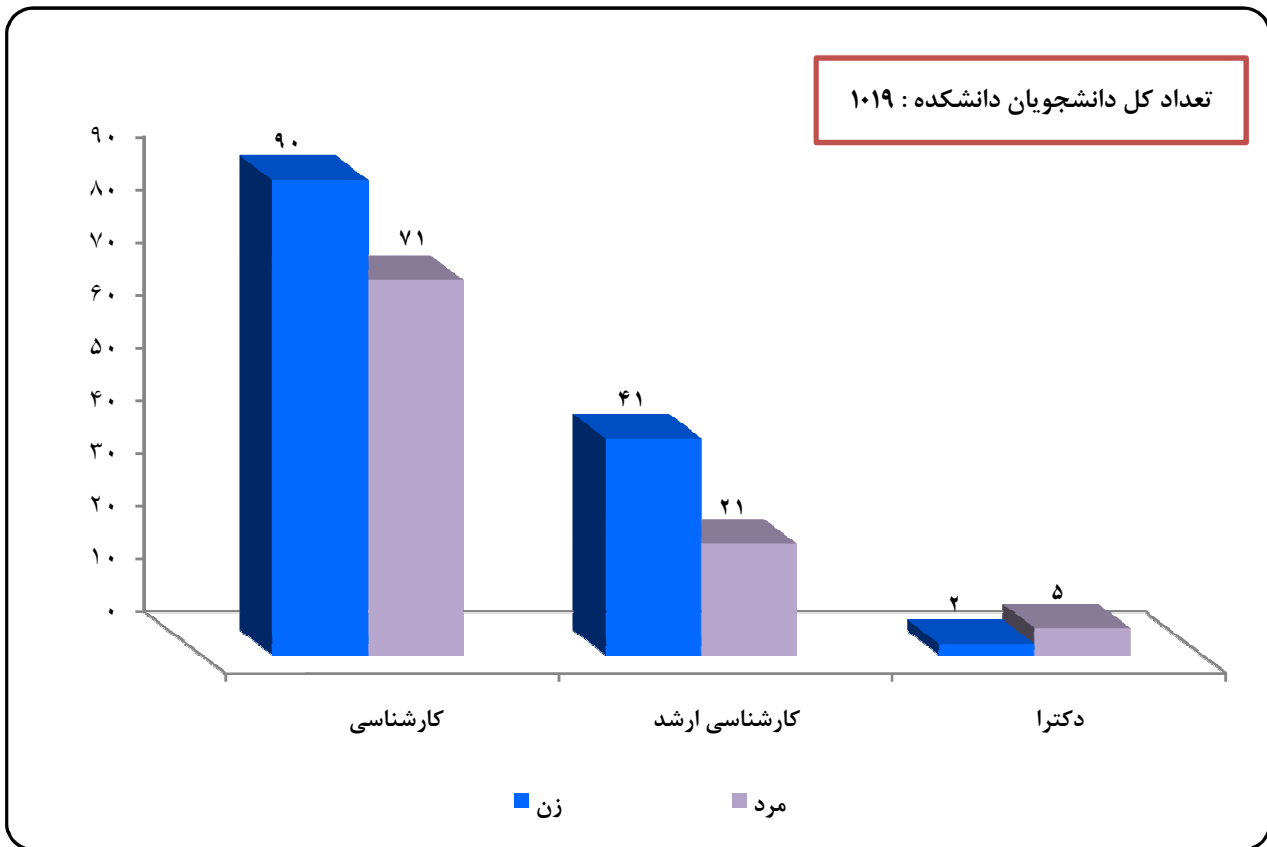
جدول ۷۲ - وضعیت دانشجویی مقطع دکترای تخصصی دانشکده اقتصاد و علوم اجتماعی به تفکیک رشته تحصیلی در سال تحصیلی ۹۲ - ۹۱

وضعیت دانشجویی		پذیرفته شدگان		شاغل به تحصیل		دانش آموختگان (۹۱ - ۹۰)		رشته تحصیلی		
		روزانه	نوبت دوم	روزانه	نوبت دوم	روزانه	نوبت دوم			
نوع تحصیل		مرد	زن	مرد	زن	مرد	زن	مرد	زن	
		۰	۰	۰	۴	۹	۰	۰	۰	علوم اقتصادی
		۰	۰	۰	۰	۶	۰	۰	۰	حسابداری
جمع دانشکده		۰	۰	۰	۴	۱۵	۰	۰	۰	۶



# دانشکده الهیات و معارف اسلامی

نمودار ۶۶- تعداد کل دانشجویان دانشکده الهیات و معارف اسلامی به تفکیک مقطع تحصیلی و جنسیت در سال تحصیلی ۹۲ - ۹۱





جدول ۷۳ - تعداد کل دانشجويان دانشکده الهيأت و معارف اسلامي در سال تحصيلي ۹۲ - ۹۱

مقطع تحصيلي	نوع تحصيل			روزانه			نوبت دوم			جمع کل
	زن	مرد	جمع	زن	مرد	جمع	زن	مرد	جمع	جمع کل
کارشناسي	۲۶۱	۱۴۱	۴۰۲	۲۹۶	۱۲۱	۴۱۷	۵۵۷	۲۶۲	۸۱۹	
کارشناسي ارشد	۷۲	۳۰	۱۰۲	۴۴	۳۴	۷۸	۱۱۶	۶۴	۱۸۰	
دکترا	۸	۱۲	۲۰	۰	۰	۰	۰	۱۲	۲۰	
جمع دانشکده	۳۴۱	۱۸۳	۵۲۴	۳۴۰	۱۵۵	۴۹۵	۶۸۱	۳۳۸	۱۰۱۹	

جدول ۷۴ - تعداد کل پذيرفته شدگان دانشکده الهيأت و معارف اسلامي در سال تحصيلي ۹۲ - ۹۱

مقطع تحصيلي	نوع تحصيل			روزانه			نوبت دوم			جمع کل
	زن	مرد	جمع	زن	مرد	جمع	زن	مرد	جمع	جمع کل
کارشناسي	۴۶	۳۶	۸۲	۴۴	۳۵	۷۹	۹۰	۷۱	۱۶۱	
کارشناسي ارشد	۲۴	۱۰	۳۴	۱۷	۱۱	۲۸	۴۱	۲۱	۶۲	
دکترا	۲	۵	۷	۰	۰	۰	۰	۵	۷	
جمع دانشکده	۷۲	۵۱	۱۲۳	۶۱	۴۶	۱۰۷	۱۳۳	۹۷	۲۳۰	

جدول ۷۵ - تعداد کل دانش آموزتگان دانشکده الهيأت و معارف اسلامي در سال تحصيلي ۹۱ - ۹۰

مقطع تحصيلي	نوع تحصيل			روزانه			نوبت دوم			جمع کل
	زن	مرد	جمع	زن	مرد	جمع	زن	مرد	جمع	جمع کل
کارشناسي	۷۴	۱۸	۹۲	۳۹	۷	۴۶	۱۱۳	۲۵	۱۳۸	
کارشناسي ارشد	۱۵	۱۶	۳۱	۹	۴	۱۳	۲۴	۲۰	۴۴	
دکترا	۰	۲	۲	۰	۰	۰	۰	۲	۲	
جمع دانشکده	۸۹	۳۶	۱۲۵	۴۸	۱۱	۵۹	۱۳۷	۴۷	۱۸۴	

جدول ۷۶ - اعضای هيأت علمي دانشکده الهيأت و معارف اسلامي به تفکيک مرتبه علمي و گروه آموزشي در سال تحصيلي ۹۲ - ۹۱

گروه آموزشي	مرتبه علمي		استاد		دانشيار		استاديار		مربي		م. آموزشي		جمع
	زن	مرد	زن	مرد	زن	مرد	زن	مرد	زن	مرد	زن	مرد	جمع
زبان و ادبيات عرب	۰	۱	۰	۴	۱	۳	۰	۰	۰	۰	۰	۱	۹
فقه و مباني حقوق اسلامي	۰	۰	۰	۰	۰	۴	۰	۰	۰	۰	۰	۴	۴
علوم قرآن و حديث	۰	۰	۰	۱	۱	۳	۰	۰	۰	۰	۱	۴	۵
فلسفه و حکمت اسلامي	۰	۰	۰	۱	۰	۱	۰	۰	۰	۰	۰	۲	۲
جمع دانشکده	۰	۱	۰	۶	۲	۱۱	۰	۰	۰	۰	۰	۲	۲۰
جمع مراتب علمي	۱	۶	۱۳	۰	۰	۰	۰	۰	۰	۰	۰	۲۰	



جدول ۷۷ - وضعیت دانشجویی مقطع کارشناسی دانشکده الهیات و معارف اسلامی به تفکیک رشته تحصیلی در سال تحصیلی ۹۲ - ۹۱

رشته تحصیلی	وضعیت دانشجویی		پذیرفته شدگان				شاغل به تحصیل				دانش آموختگان (۹۱ - ۹۰)			
	نوع تحصیل		روزانه		نوبت دوم		روزانه		نوبت دوم		روزانه		نوبت دوم	
	مرد	زن	مرد	زن	مرد	زن	مرد	زن	مرد	زن	مرد	زن	مرد	زن
زبان و ادبیات عرب	۱۶	۱۱	۹	۱۲	۹	۱۲	۱۱	۱۶	۱۱	۱۲	۶	۱۷	۱۲	۰
الهیات - فقه و مبانی حقوق اسلامی	۱۵	۱۵	۱۰	۱۰	۱۰	۸۷	۶۰	۷۴	۴۱	۲۲	۱۲	۲۲	۱۴	۶
الهیات - علوم قرآن و حدیث	۱۵	۱۰	۵	۸۳	۸	۸۳	۳۱	۸۳	۲۸	۳۵	۰	۳۵	۱۳	۱
الهیات - فلسفه و حکمت اسلامی	۰	۰	۸	۱۷	۰	۰	۰	۶۳	۲۷	۰	۰	۰	۰	۰
جمع دانشکده	۴۶	۳۶	۳۵	۴۴	۳۵	۲۶۱	۱۴۱	۲۹۶	۱۲۱	۷۴	۱۸	۷۴	۳۹	۷

جدول ۷۸ - وضعیت دانشجویی مقطع کارشناسی ارشد دانشکده الهیات و معارف اسلامی به تفکیک رشته تحصیلی در سال تحصیلی ۹۲ - ۹۱

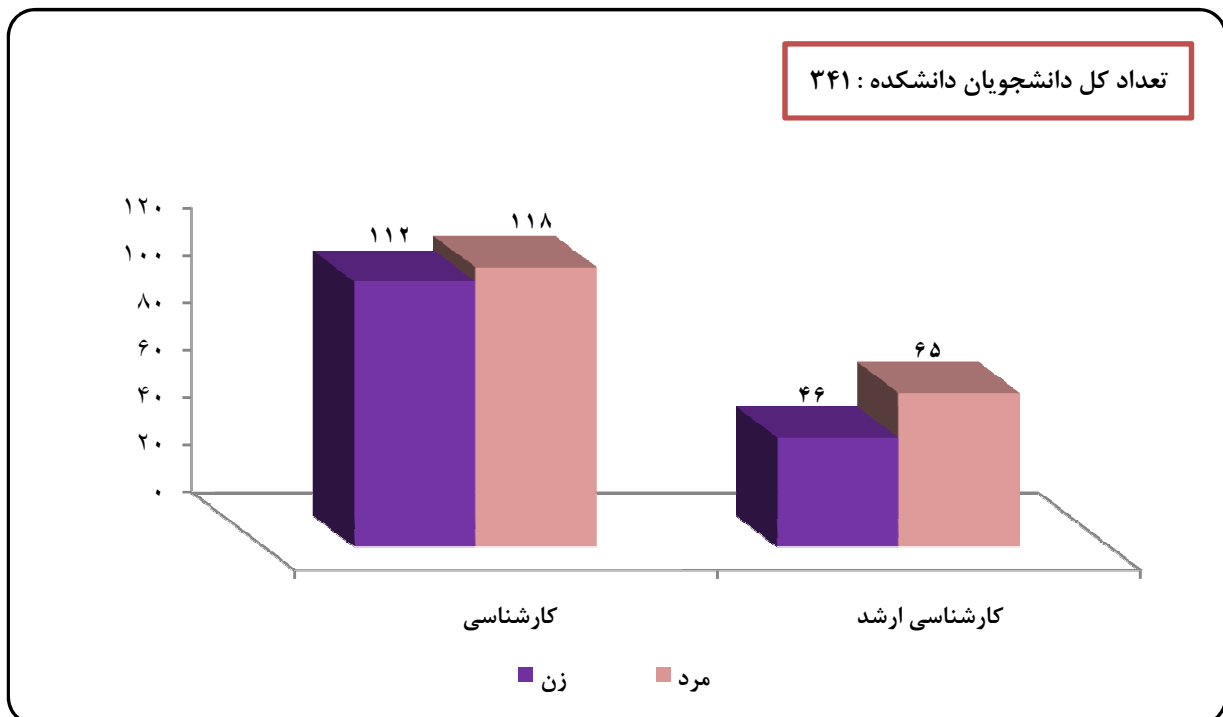
رشته تحصیلی	وضعیت دانشجویی		پذیرفته شدگان				شاغل به تحصیل				دانش آموختگان (۹۱ - ۹۰)			
	نوع تحصیل		روزانه		نوبت دوم		روزانه		نوبت دوم		روزانه		نوبت دوم	
	مرد	زن	مرد	زن	مرد	زن	مرد	زن	مرد	زن	مرد	زن	مرد	زن
زبان و ادبیات عرب	۱۲	۵	۴	۶	۴	۳۲	۱۶	۱۴	۱۴	۴	۹	۴	۴	۳
الهیات - فقه و مبانی حقوق اسلامی	۸	۵	۲	۶	۲	۲۸	۱۳	۱۳	۷	۸	۷	۱۳	۲	۰
الهیات - علوم قرآن و حدیث	۴	۰	۵	۵	۵	۱۲	۱	۱۷	۱۳	۳	۰	۳	۳	۱
جمع دانشکده	۲۴	۱۰	۱۱	۱۷	۱۱	۷۲	۳۰	۴۴	۳۴	۱۵	۱۶	۱۵	۹	۴

جدول ۷۹ - وضعیت دانشجویی مقطع دکتری تخصصی دانشکده الهیات و معارف اسلامی به تفکیک رشته تحصیلی در سال تحصیلی ۹۲ - ۹۱

رشته تحصیلی	وضعیت دانشجویی		پذیرفته شدگان				شاغل به تحصیل				دانش آموختگان (۹۱ - ۹۰)			
	نوع تحصیل		روزانه		نوبت دوم		روزانه		نوبت دوم		روزانه		نوبت دوم	
	مرد	زن	مرد	زن	مرد	زن	مرد	زن	مرد	زن	مرد	زن	مرد	زن
زبان و ادبیات عرب	۲	۵	۰	۰	۰	۰	۱۲	۸	۰	۰	۰	۰	۲	۰
جمع دانشکده	۴	۱	۰	۰	۰	۱۲	۸	۰	۰	۰	۰	۰	۲	۰

# دانشکده تربیت بدنی و علوم ورزشی

نمودار ۶۷- تعداد کل دانشجویان دانشکده تربیت بدنی و علوم ورزشی به تفکیک مقطع تحصیلی و جنسیت در سال تحصیلی ۹۲ - ۹۱





جدول ۸۰- تعداد کل دانشجویان دانشکده تربیت بدنی و علوم ورزشی در سال تحصیلی ۹۲ - ۹۱

مقطع تحصیلی	نوع تحصیل			روزانه			نوبت دوم			جمع کل		
	زن	مرد	جمع	زن	مرد	جمع	زن	مرد	جمع	زن	مرد	جمع
کارشناسی	۶۷	۷۳	۱۴۰	۴۵	۴۵	۹۰	۱۱۲	۱۱۸	۲۳۰			
کارشناسی ارشد	۳۰	۴۵	۷۵	۱۶	۲۰	۳۶	۴۶	۶۵	۱۱۱			
جمع دانشکده	۹۷	۱۱۸	۲۱۵	۶۱	۶۵	۱۲۶	۱۵۸	۱۸۳	۳۴۱			

جدول ۸۱ - تعداد کل پذیرفته شدگان دانشکده تربیت بدنی و علوم ورزشی در سال تحصیلی ۹۲ - ۹۱

مقطع تحصیلی	نوع تحصیل			روزانه			نوبت دوم			جمع کل		
	زن	مرد	جمع	زن	مرد	جمع	زن	مرد	جمع	زن	مرد	جمع
کارشناسی	۱۴	۱۹	۳۳	۵	۶	۱۱	۱۹	۲۵	۴۴			
کارشناسی ارشد	۱۷	۱۹	۳۶	۵	۳	۸	۲۲	۲۲	۴۴			
جمع دانشکده	۳۱	۳۸	۶۹	۱۰	۹	۱۹	۴۱	۴۷	۸۸			

جدول ۸۲- تعداد کل دانش آموختگان دانشکده تربیت بدنی و علوم ورزشی در سال تحصیلی ۹۱ - ۹۰

مقطع تحصیلی	نوع تحصیل			روزانه			نوبت دوم			جمع کل		
	زن	مرد	جمع	زن	مرد	جمع	زن	مرد	جمع	زن	مرد	جمع
کارشناسی	۱۴	۱۵	۲۹	۱۰	۸	۱۸	۲۴	۲۳	۴۷			
کارشناسی ارشد	۱۲	۱۵	۲۷	۲	۷	۹	۱۴	۲۲	۳۶			
جمع دانشکده	۲۶	۳۰	۵۶	۱۲	۱۵	۲۷	۳۸	۴۵	۸۳			

جدول ۸۳ - اعضای هیات علمی دانشکده تربیت بدنی و علوم ورزشی به تفکیک مرتبه علمی و گروه آموزشی در سال تحصیلی ۹۲ - ۹۱

گروه آموزشی	مرتبه علمی		استاد		دانشیار		استادیار		مربی		م. آموزشیار		جمع		
	زن	مرد	زن	مرد	زن	مرد	زن	مرد	زن	مرد	زن	مرد	زن	مرد	جمع
مدیریت و برنامه ریزی ورزشی	۰	۰	۱	۰	۰	۱	۱	۱	۳	۱	۰	۳	۴	۷	
روانشناسی ورزشی	۰	۰	۱	۱	۰	۱	۰	۱	۳	۰	۰	۳	۴	۷	
فیزیولوژی ورزشی	۰	۰	۰	۲	۰	۳	۱	۳	۲	۰	۰	۲	۷	۸	
جمع دانشکده	۰	۰	۲	۳	۱	۴	۳	۴	۸	۱	۰	۹	۱۵	۲۲	
جمع مراتب علمی	۰	۰	۵	۵	۱۱	۱	۲۲								



جدول ۸۴ - وضعیت دانشجویی مقطع کارشناسی دانشکده تربیت بدنی و علوم ورزشی به تفکیک رشته تحصیلی  
در سال تحصیلی ۹۲ - ۹۱

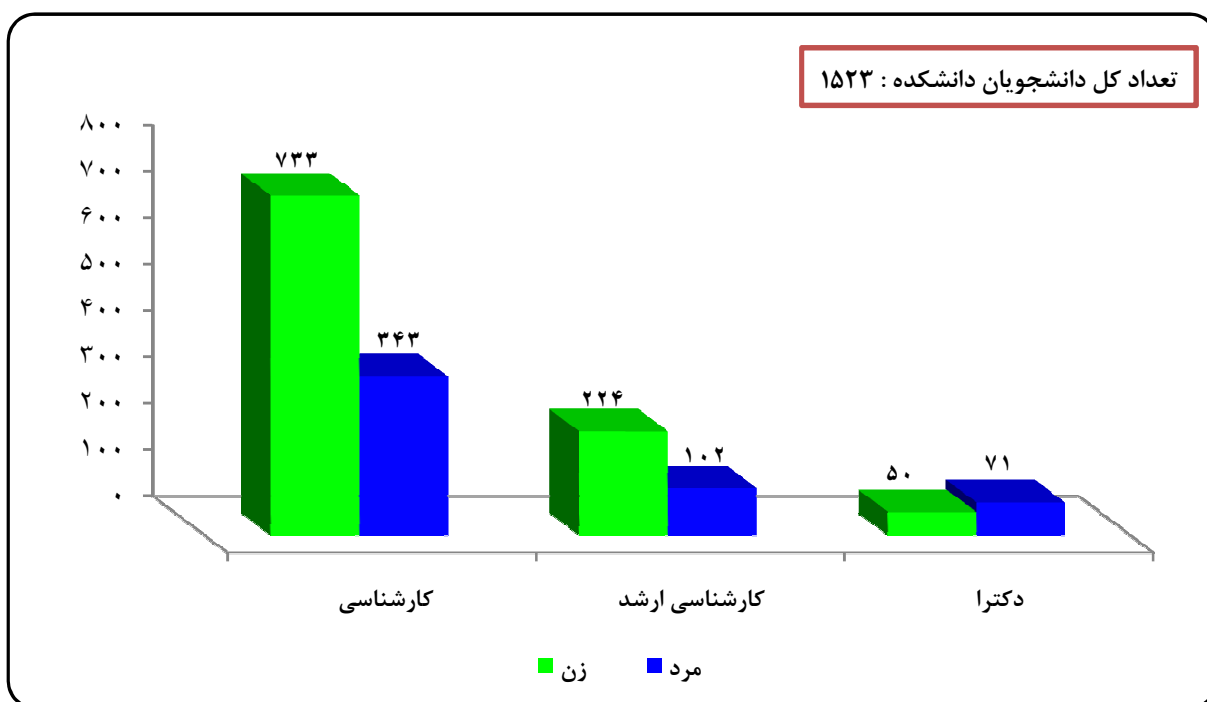
رشته تحصیلی	وضعیت دانشجویی		شاغل به تحصیل				پذیرفته شدگان				دانش آموختگان (۹۱ - ۹۰)	
	نوع تحصیل		روزانه		نوبت دوم		روزانه		نوبت دوم		نوبت دوم	
	مرد	زن	مرد	زن	مرد	زن	مرد	زن	مرد	زن	مرد	زن
تربیت بدنی و علوم ورزشی	۱۴	۱۹	۵	۶	۶۷	۷۳	۴۵	۴۵	۱۴	۱۵	۱۰	۸
جمع دانشکده	۱۴	۱۹	۵	۶	۶۷	۷۳	۴۵	۴۵	۱۴	۱۵	۱۰	۸

جدول ۸۵ - وضعیت دانشجویی مقطع کارشناسی ارشد دانشکده تربیت بدنی و علوم ورزشی به تفکیک رشته تحصیلی  
در سال تحصیلی ۹۲ - ۹۱

رشته تحصیلی	وضعیت دانشجویی		شاغل به تحصیل				پذیرفته شدگان				دانش آموختگان (۹۱ - ۹۰)	
	نوع تحصیل		روزانه		نوبت دوم		روزانه		نوبت دوم		نوبت دوم	
	مرد	زن	مرد	زن	مرد	زن	مرد	زن	مرد	زن	مرد	زن
تربیت بدنی و علوم ورزشی - فیزیولوژی ورزشی	۷	۶	۲	۱	۱۰	۱۷	۸	۸	۳	۸	۱	۰
تربیت بدنی و علوم ورزشی - رفتار حرکتی	۶	۵	۱	۱	۱۳	۱۰	۳	۶	۶	۳	۱	۴
تربیت بدنی و علوم ورزشی - مدیریت ورزشی	۴	۸	۲	۱	۶	۱۷	۵	۵	۳	۴	۰	۳
تربیت بدنی و علوم ورزشی	۰	۰	۰	۰	۱	۱	۱	۰	۰	۰	۰	۰
جمع دانشکده	۱۷	۱۹	۵	۳	۳۰	۴۵	۱۶	۲۰	۱۲	۱۵	۲	۷

# دانشکده علوم تربیتی و روانشناسی

نمودار ۶۸- تعداد کل دانشجویان دانشکده علوم تربیتی و روانشناسی به تفکیک مقطع تحصیلی و جنسیت در سال تحصیلی ۹۲ - ۹۱





جدول ۸۶ - تعداد کل دانشجويان دانشکده علوم تربيتي و روانشناسي در سال تحصيلي ۹۲ - ۹۱

مقطع تحصيلي	نوع تحصيل			روزانه			نوبت دوم			جمع کل
	زن	مرد	جمع	زن	مرد	جمع	زن	مرد	جمع	جمع کل
کارشناسي	۵۲۲	۲۷۲	۷۹۴	۲۱۱	۷۱	۲۸۲	۷۳۳	۳۴۳	۱۰۷۶	۱۰۷۶
کارشناسي ارشد	۱۸۵	۷۸	۲۶۳	۳۹	۲۴	۶۳	۲۲۴	۱۰۲	۳۲۶	۳۲۶
دکترا	۵۰	۷۱	۱۲۱	۰	۰	۰	۵۰	۷۱	۱۲۱	۱۲۱
جمع دانشکده	۷۵۷	۴۲۱	۱۱۷۸	۲۵۰	۹۵	۳۴۵	۱۰۰۷	۵۱۶	۱۵۲۳	۱۵۲۳

جدول ۸۷ - تعداد کل پذيرفته شدگان دانشکده علوم تربيتي و روانشناسي در سال تحصيلي ۹۲ - ۹۱

مقطع تحصيلي	نوع تحصيل			روزانه			نوبت دوم			جمع کل
	زن	مرد	جمع	زن	مرد	جمع	زن	مرد	جمع	جمع کل
کارشناسي	۹۱	۷۰	۱۶۱	۴۲	۲۸	۷۰	۱۳۳	۹۸	۲۳۱	۲۳۱
کارشناسي ارشد	۶۶	۳۰	۹۶	۱۵	۸	۲۳	۸۱	۳۸	۱۱۹	۱۱۹
دکترا	۲۱	۲۴	۴۵	۰	۰	۰	۲۱	۲۴	۴۵	۴۵
جمع دانشکده	۱۷۸	۱۲۴	۳۰۲	۵۷	۳۶	۹۳	۲۳۵	۱۶۰	۳۹۵	۳۹۵

جدول ۸۸ - تعداد کل دانش آموختگان دانشکده علوم تربيتي و روانشناسي در سال تحصيلي ۹۱ - ۹۰

مقطع تحصيلي	نوع تحصيل			روزانه			نوبت دوم			جمع کل
	زن	مرد	جمع	زن	مرد	جمع	زن	مرد	جمع	جمع کل
کارشناسي	۱۰۸	۳۵	۱۴۳	۳۵	۰	۳۵	۱۴۳	۳۵	۱۷۸	۱۷۸
کارشناسي ارشد	۶۷	۳۷	۱۰۴	۴	۲	۶	۷۱	۳۹	۱۱۰	۱۱۰
دکترا	۲	۱۰	۱۲	۰	۰	۰	۲	۱۰	۱۲	۱۲
جمع دانشکده	۱۷۷	۸۲	۲۵۹	۳۹	۲	۴۱	۲۱۶	۸۴	۳۰۰	۳۰۰

جدول ۸۹ - اعضای هیات علمي دانشکده علوم تربيتي و روانشناسي به تفکيک مرتبه علمي و گروه آموزشي در سال تحصيلي ۹۲ - ۹۱

گروه آموزشي	مرتبه علمي		استاد		دانشيار		استاديار		مربي		م. آموزشي		جمع
	زن	مرد	زن	مرد	زن	مرد	زن	مرد	زن	مرد	زن	مرد	جمع
روانشناسي باليني	۲	۰	۱	۱	۱	۴	۰	۰	۰	۰	۰	۴	۹
روانشناسي تربيتي	۰	۰	۰	۲	۳	۵	۰	۰	۰	۰	۰	۷	۱۰
علوم تربيتي	۰	۱	۰	۲	۲	۵	۰	۴	۰	۰	۰	۱۲	۱۴
کتابداري	۱	۳	۰	۰	۰	۱	۰	۱	۱	۰	۰	۵	۶
مشاوره و راهنمايي	۰	۰	۰	۲	۱	۳	۰	۱	۰	۰	۰	۶	۷
جمع دانشکده	۳	۴	۱	۷	۷	۱۸	۰	۶	۰	۰	۰	۳۵	۴۶
جمع مراتب علمي	۷	۸	۲۵	۶	۰	۴۶	۰	۰	۰	۰	۰	۰	۴۶





جدول ۹۰ - وضعیت دانشجویی مقطع کارشناسی دانشکده علوم تربیتی و روانشناسی به تفکیک رشته تحصیلی در سال تحصیلی ۹۲ - ۹۱

وضعیت دانشجویی		پذیرفته شدگان		شاغل به تحصیل		دانش آموختگان (۹۰ - ۹۱)		نوع تحصیل			
								روزانه		نوبت دوم	
رشته تحصیلی		مرد	زن	مرد	زن	مرد	زن	مرد	زن	مرد	زن
روانشناسی بالینی		۱۷	۱۵	۵	۴	۸۴	۵۲	۲۹	۶	۲۳	۶
روانشناسی صنعتی سازمانی		۱۵	۱۰	۳	۲	۸۰	۲۶	۲۴	۷	۹	۳
علوم تربیتی - آموزش پیش دبستانی و دبستانی		۱۷	۱۲	۷	۴	۸۳	۵۴	۴۱	۱۵	۱۷	۸
علوم تربیتی - تکنولوژی آموزشی		۱۶	۱۳	۱۱	۹	۸۵	۵۵	۴۴	۲۱	۲۲	۱۰
راهنمایی و مشاوره		۱۴	۱۱	۱۴	۹	۹۸	۵۸	۶۰	۱۹	۱۲	۸
علم اطلاعات و دانش شناسی ( کتابداری)		۱۲	۹	۲	۰	۹۲	۲۷	۱۳	۳	۲۵	۱
جمع دانشکده		۹۱	۷۰	۴۲	۲۸	۵۲۲	۲۷۲	۲۱۱	۷۱	۱۰۸	۳۵

جدول ۹۱ - وضعیت دانشجویی مقطع کارشناسی ارشد دانشکده علوم تربیتی و روانشناسی به تفکیک رشته تحصیلی در سال تحصیلی ۹۲ - ۹۱

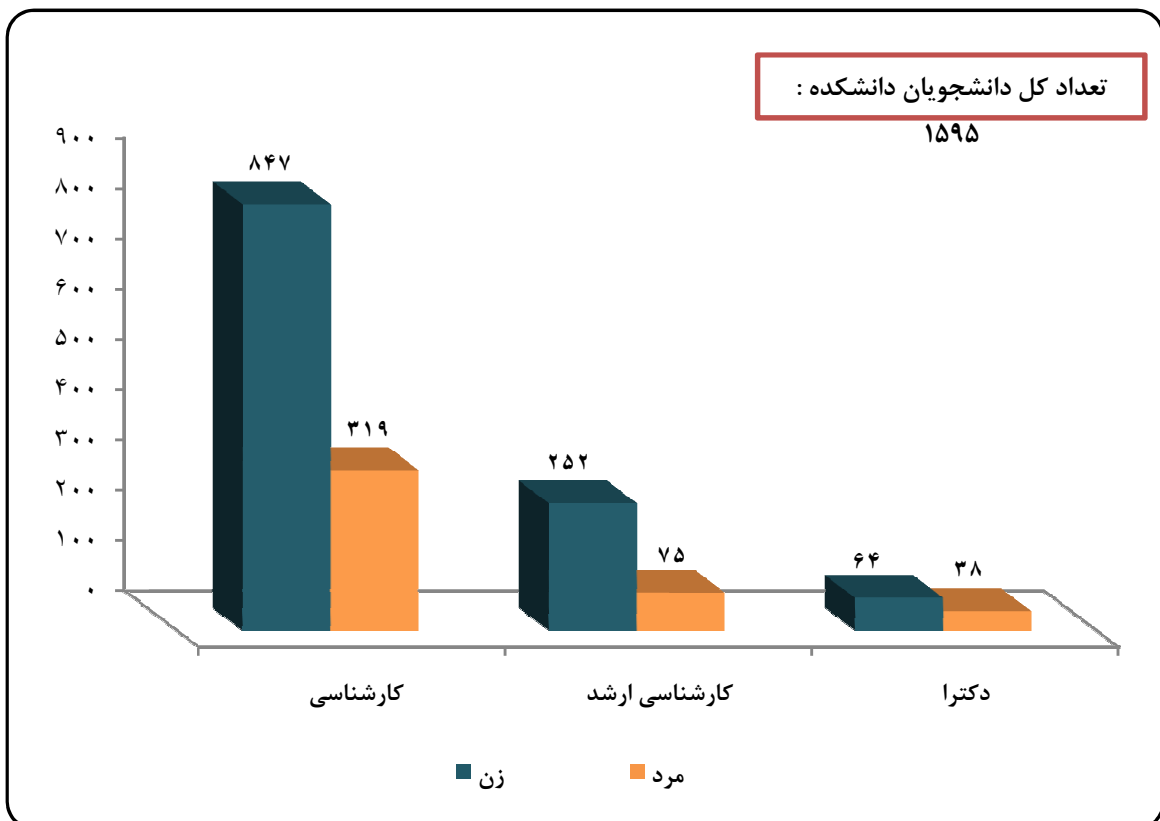
وضعیت دانشجویی		پذیرفته شدگان		شاغل به تحصیل		دانش آموختگان (۹۰ - ۹۱)		نوع تحصیل			
								روزانه		نوبت دوم	
رشته تحصیلی		مرد	زن	مرد	زن	مرد	زن	مرد	زن	مرد	زن
روانشناسی بالینی		۴	۴	۲	۰	۱۸	۱۲	۵	۱	۱۱	۸
روانشناسی تربیتی		۹	۵	۱	۲	۲۷	۱۱	۹	۴	۸	۵
روانشناسی صنعتی سازمانی		۱۴	۴	۲	۰	۳۰	۱۲	۰	۰	۹	۵
تاریخ و فلسفه آموزش و پرورش - تعلیم و تربیت		۸	۳	۲	۲	۱۲	۸	۵	۵	۹	۵
تحقیقات آموزشی		۸	۳	۲	۰	۲۰	۶	۱	۴	۴	۴
مدیریت آموزشی		۵	۸	۳	۲	۱۳	۱۱	۳	۳	۸	۳
مشاوره و راهنمایی		۰	۰	۰	۰	۰	۰	۱	۰	۰	۰
مشاوره _ مشاوره خانواده		۱۰	۳	۳	۰	۲۵	۱۴	۹	۴	۹	۳
علوم کتابداری و اطلاع رسانی		۳	۰	۱	۰	۲۳	۲	۴	۳	۲	۳
علم اطلاعات و دانش شناسی - کتابخانه های دانشگاهی		۵	۰	۱	۰	۱۷	۲	۲	۰	۷	۱
جمع دانشکده		۶۶	۳۰	۱۵	۸	۱۸۵	۷۸	۳۹	۲۴	۶۷	۳۷

جدول ۹۲ - وضعیت دانشجویی مقطع دکترای دانشکده علوم تربیتی و روانشناسی به تفکیک رشته تحصیلی در سال تحصیلی ۹۲ - ۹۱

وضعیت دانشجویی		پذیرفته شدگان		شاغل به تحصیل		دانش آموختگان (۹۰ - ۹۱)		نوع تحصیل			
								روزانه		نوبت دوم	
رشته تحصیلی		مرد	زن	مرد	زن	مرد	زن	مرد	زن	مرد	زن
روانشناسی تربیتی		۳	۲	۰	۰	۷	۱۳	۰	۰	۰	۳
روانشناسی عمومی		۱۱	۸	۰	۰	۲۴	۱۹	۰	۰	۱	۴
فلسفه تعلیم و تربیت		۱	۵	۰	۰	۴	۱۵	۰	۰	۰	۰
علم اطلاعات و دانش شناسی		۴	۶	۰	۰	۱۱	۱۳	۰	۰	۱	۱
مشاوره		۲	۳	۰	۰	۴	۱۱	۰	۰	۰	۲
جمع دانشکده		۲۱	۲۴	۰	۰	۵۰	۷۱	۰	۰	۲	۱۰

# دانشکده علوم پایه

نمودار ۶۹- تعداد کل دانشجویان دانشکده علوم پایه به تفکیک مقطع تحصیلی و جنسیت در سال تحصیلی ۹۲ - ۹۱





جدول ۹۳ - تعداد کل دانشجویان دانشکده علوم پایه در سال تحصيلي ۹۲ - ۹۱

مقطع تحصيلي	نوع تحصيل			روزانه			نوبت دوم			جمع کل
	زن	مرد	جمع	زن	مرد	جمع	زن	مرد	جمع	جمع کل
کارشناسي	۵۹۸	۲۳۹	۸۳۷	۲۴۹	۸۰	۳۲۹	۸۴۷	۳۱۹	۱۱۶۶	
کارشناسي ارشد	۲۰۱	۵۹	۲۶۰	۵۱	۱۶	۶۷	۲۵۲	۷۵	۳۲۷	
دکترا	۶۴	۳۸	۱۰۲	۰	۰	۰	۶۴	۳۸	۱۰۲	
جمع دانشکده	۸۶۳	۳۳۶	۱۱۹۹	۳۰۰	۹۶	۳۹۶	۱۱۶۳	۴۳۲	۱۵۹۵	

جدول ۹۴ - تعداد کل پذيرفته شدگان دانشکده علوم پایه در سال تحصيلي ۹۲ - ۹۱

مقطع تحصيلي	نوع تحصيل			روزانه			نوبت دوم			جمع کل
	زن	مرد	جمع	زن	مرد	جمع	زن	مرد	جمع	جمع کل
کارشناسي	۱۰۲	۷۸	۱۸۰	۳۵	۲۲	۵۷	۱۳۷	۱۰۰	۲۳۷	
کارشناسي ارشد	۶۶	۱۷	۸۳	۱۰	۲	۱۲	۷۶	۱۹	۹۵	
دکترا	۲۵	۷	۳۲	۰	۰	۰	۲۵	۷	۳۲	
جمع دانشکده	۱۹۳	۱۰۲	۲۹۵	۴۵	۲۴	۶۹	۲۳۸	۱۲۶	۳۶۴	

جدول ۹۵ - تعداد کل دانش آموزان دانشکده علوم پایه در سال تحصيلي ۹۱ - ۹۰

مقطع تحصيلي	نوع تحصيل			روزانه			نوبت دوم			جمع کل
	زن	مرد	جمع	زن	مرد	جمع	زن	مرد	جمع	جمع کل
کارشناسي	۷۶	۱۶	۹۲	۴۷	۱۱	۵۸	۱۲۳	۲۷	۱۵۰	
کارشناسي ارشد	۴۲	۱۴	۵۶	۲۱	۲	۲۳	۶۳	۱۶	۷۹	
دکترا	۲	۴	۶	۰	۰	۰	۲	۴	۶	
جمع دانشکده	۱۲۰	۳۴	۱۵۴	۶۸	۱۳	۸۱	۱۸۸	۴۷	۲۳۵	

جدول ۹۶ - اعضای هیات علمی دانشکده علوم پایه به تفکيک مرتبه علمی و گروه آموزشی در سال تحصيلي ۹۲ - ۹۱

گروه آموزشی	مرتبه علمی		استاد		دانشيار		استاديار		مربی		م. آموزشي		جمع
	زن	مرد	زن	مرد	زن	مرد	زن	مرد	زن	مرد	زن	مرد	جمع
شيمي	۱	۵	۲	۴	۵	۸	۰	۰	۰	۰	۰	۸	۲۵
فيزيک	۰	۲	۰	۳	۰	۷	۵	۰	۰	۰	۰	۱۷	۱۷
زيست شناسي	۰	۱	۲	۲	۴	۷	۲	۳	۰	۱	۸	۱۴	۲۲
ژنتيک	۰	۰	۰	۲	۰	۳	۰	۰	۰	۰	۰	۵	۵
جمع دانشکده	۱	۸	۴	۱۱	۹	۲۵	۲	۸	۰	۱	۱۶	۵۳	۶۹
جمع مراتب علمی	۹	۱۵	۳۴	۱۰	۱	۶۹							



## جدول ۹۷- وضعیت دانشجویی مقطع کارشناسی دانشکده علوم پایه به تفکیک رشته تحصیلی در سال تحصیلی ۹۲ - ۹۱

رشته تحصیلی	وضعیت دانشجویی		شاغل به تحصیل				پذیرفته شدگان				دانش آموختگان (۹۱ - ۹۰)			
	نوع تحصیل		روزانه		نوبت دوم		روزانه		نوبت دوم		نوبت دوم			
	مرد	زن	مرد	زن	مرد	زن	مرد	زن	مرد	زن	مرد	زن		
فیزیک	۱۵	۱۳	۸	۱۷	۱۳	۱۷	۱۱۷	۵۵	۷۰	۴۱	۱۳	۱۰	۱۵	۷
دبیری فیزیک	۰	۰	۰	۰	۰	۰	۱	۱	۰	۰	۰	۰	۰	۰
شیمی محض	۱۹	۱۵	۴	۱۵	۱	۴	۱۲۷	۴۵	۵۱	۱۱	۲۵	۲	۲۳	۳
شیمی کاربردی	۱۹	۱۶	۴	۱۶	۵	۴	۴۲	۳۴	۶	۴	۰	۰	۰	۰
زیست شناسی عمومی	۱۷	۱۲	۶	۱۲	۲	۶	۱۱۶	۳۲	۴۴	۷	۲۰	۱	۶	۱
زیست شناسی گرایش علوم جانوری	۰	۰	۰	۰	۰	۰	۸	۵	۱۴	۱	۰	۰	۱	۰
زیست شناسی سلولی ملکولی - ژنتیک	۱۴	۱۳	۲	۱۳	۴	۲	۹۵	۲۷	۳۸	۱۲	۸	۰	۲	۰
زیست شناسی سلولی ملکولی - میکروبیولوژی	۱۸	۹	۲	۹	۲	۲	۹۲	۴۰	۲۶	۴	۱۰	۳	۰	۰
جمع دانشکده	۱۰۲	۷۸	۳۵	۷۸	۲۲	۳۵	۵۹۸	۲۳۹	۲۴۹	۸۰	۷۶	۱۶	۴۷	۱۱

## جدول ۹۸- وضعیت دانشجویی مقطع کارشناسی ارشد دانشکده علوم پایه به تفکیک رشته تحصیلی در سال تحصیلی ۹۲ - ۹۱

رشته تحصیلی	وضعیت دانشجویی		شاغل به تحصیل				پذیرفته شدگان				دانش آموختگان (۹۱ - ۹۰)			
	نوع تحصیل		روزانه		نوبت دوم		روزانه		نوبت دوم		نوبت دوم			
	مرد	زن	مرد	زن	مرد	زن	مرد	زن	مرد	زن	مرد	زن		
فیزیک حالت جامد	۰	۰	۰	۰	۰	۰	۱	۰	۴	۱	۱	۰	۱	۰
فیزیک حالت جامد در زمینه تجربی	۵	۳	۲	۳	۰	۲	۲۱	۹	۶	۱	۵	۰	۱	۰
فیزیک حالت جامد در زمینه نظری	۱	۲	۰	۲	۰	۰	۵	۴	۳	۰	۳	۰	۱	۰
فیزیک - نجومی	۱	۲	۰	۲	۱	۰	۵	۳	۴	۰	۰	۰	۰	۰
فیزیک - اتمی ملکولی	۴	۰	۱	۰	۱	۱	۱۲	۳	۴	۷	۴	۰	۰	۰
فیزیک بنیادی (نظری)	۲	۱	۱	۱	۰	۰	۸	۴	۲	۰	۰	۱	۱	۰
شیمی - فیزیک	۶	۱	۰	۱	۰	۰	۱۵	۲	۲	۰	۳	۰	۲	۰
شیمی - تجزیه	۷	۳	۰	۳	۰	۰	۱۶	۱۱	۲	۱	۳	۱	۳	۱
شیمی - معدنی	۷	۲	۰	۲	۰	۰	۲۱	۷	۰	۰	۰	۳	۳	۰
شیمی - الی	۱۰	۰	۰	۰	۰	۰	۲۷	۵	۴	۰	۴	۴	۲	۱
زیست شناسی - علوم جانوری بیوسیستماتیک جانوری	۲	۰	۰	۰	۰	۰	۴	۰	۰	۰	۰	۲	۰	۰
زیست شناسی - علوم جانوری - فیزیولوژی جانوری	۳	۱	۲	۱	۰	۰	۱۵	۲	۱	۱	۳	۰	۱	۰
زیست علوم جانوری بافت شناسی و جنین شناسی	۳	۰	۰	۰	۰	۰	۷	۱	۰	۰	۰	۰	۰	۰
زیست شناسی - ژنتیک	۹	۱	۱	۱	۰	۰	۲۳	۳	۸	۲	۵	۲	۳	۰
زیست شناسی - میکروبیولوژی	۶	۱	۰	۱	۰	۰	۲۱	۵	۳	۱	۶	۱	۰	۰
زیست شناسی - علوم گیاهی - فیزیولوژی گیاهی	۰	۰	۳	۰	۰	۰	۰	۰	۸	۱	۰	۰	۳	۰
جمع دانشکده	۶۶	۱۷	۱۰	۱۷	۲	۱۰	۲۰۱	۵۹	۵۱	۱۶	۴۲	۱۴	۲۱	۲



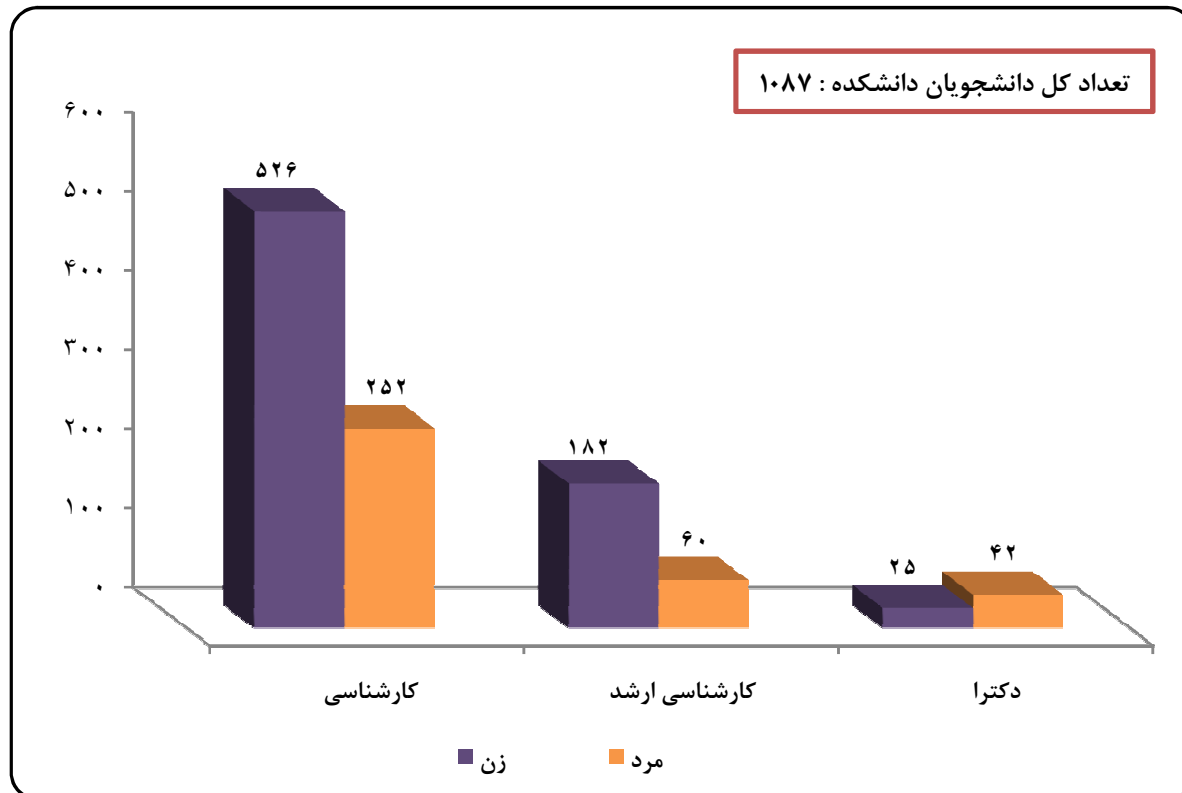
## جدول ۹۹ - وضعیت دانشجویی مقطع دکترای دانشکده علوم پایه به تفکیک رشته تحصیلی در سال تحصیلی ۹۲ - ۹۱

رشته تحصیلی	وضعیت دانشجویی		پذیرفته شدگان				شاغل به تحصیل				دانش آموختگان (۹۱ - ۹۰)		
	نوع تحصیل		روزانه		نوبت دوم		روزانه		نوبت دوم		روزانه		
	مرد	زن	مرد	زن	مرد	زن	مرد	زن	مرد	زن	مرد	زن	
فیزیک جامد - تجربی	۰	۰	۰	۰	۰	۰	۰	۵	۶	۰	۰	۰	۰
فیزیک جامد - نظری	۰	۲	۰	۰	۰	۰	۰	۶	۲	۰	۰	۰	۰
فیزیک بنیادی	۳	۱	۰	۰	۰	۰	۰	۳	۷	۰	۰	۰	۰
فیزیک حالت جامد	۳	۰	۰	۰	۰	۰	۰	۴	۴	۰	۰	۰	۰
شیمی تجزیه	۵	۱	۰	۰	۰	۰	۰	۸	۱۲	۰	۰	۰	۰
شیمی الی	۵	۲	۰	۰	۰	۰	۰	۷	۱۲	۰	۰	۲	۱
شیمی معدنی	۴	۱	۰	۰	۰	۰	۰	۲	۷	۰	۰	۱	۱
شیمی فیزیک	۰	۰	۰	۰	۰	۰	۰	۲	۳	۰	۰	۱	۰
زیست شناسی - ژنتیک	۵	۰	۰	۰	۰	۰	۰	۱	۷	۰	۰	۰	۰
زیست شناسی - فیزیولوژی جانوری	۰	۰	۰	۰	۰	۰	۰	۰	۴	۰	۰	۰	۰
جمع دانشکده	۲۵	۷	۰	۰	۰	۰	۳۸	۶۴	۰	۰	۰	۴	۲

# دانشکده علوم ریاضی و کامپیوتر

نمودار ۷۰ - تعداد کل دانشجویان دانشکده علوم ریاضی و کامپیوتر به تفکیک

مقطع تحصیلی و جنسیت در سال تحصیلی ۹۲ - ۹۱





جدول ۱۰۰ - تعداد کل دانشجویان دانشکده علوم ریاضی و کامپیوتر در سال تحصیلی ۹۲ - ۹۱

مقطع تحصیلی	نوع تحصیل			روزانه			نوبت دوم			جمع کل	
	زن	مرد	جمع	زن	مرد	جمع	زن	مرد	جمع	مرد	زن
کارشناسی	۳۹۷	۲۲۴	۶۲۱	۱۲۹	۲۸	۱۵۷	۵۲۶	۲۵۲	۷۷۸		
کارشناسی ارشد	۱۳۵	۵۴	۱۸۹	۴۷	۶	۵۳	۱۸۲	۶۰	۲۴۲		
دکترا	۲۵	۴۲	۶۷	۰	۰	۰	۲۵	۴۲	۶۷		
جمع دانشکده	۵۵۷	۳۲۰	۸۷۷	۱۷۶	۳۴	۲۱۰	۷۳۳	۳۵۴	۱۰۸۷		

جدول ۱۰۱ - تعداد کل پذیرفته شدگان دانشکده علوم ریاضی و کامپیوتر در سال تحصیلی ۹۲ - ۹۱

مقطع تحصیلی	نوع تحصیل			روزانه			نوبت دوم			جمع کل	
	زن	مرد	جمع	زن	مرد	جمع	زن	مرد	جمع	مرد	زن
کارشناسی	۸۳	۵۸	۱۴۱	۳۲	۹	۴۱	۱۱۵	۶۷	۱۸۲		
کارشناسی ارشد	۵۱	۲۲	۷۳	۱۹	۴	۲۳	۷۰	۲۶	۹۶		
دکترا	۱۲	۲۲	۳۴	۰	۰	۰	۱۲	۲۲	۳۴		
جمع دانشکده	۱۴۶	۱۰۲	۲۴۸	۵۱	۱۳	۶۴	۱۹۷	۱۱۵	۳۱۲		

جدول ۱۰۲ - تعداد کل دانش آموختگان دانشکده علوم ریاضی و کامپیوتر در سال تحصیلی ۹۱ - ۹۰

مقطع تحصیلی	نوع تحصیل			روزانه			نوبت دوم			جمع کل	
	زن	مرد	جمع	زن	مرد	جمع	زن	مرد	جمع	مرد	زن
کارشناسی	۵۹	۲۹	۸۸	۵	۵	۱۰	۶۴	۳۴	۹۸		
کارشناسی ارشد	۲۷	۱۵	۴۲	۱۰	۰	۱۰	۳۷	۱۵	۵۲		
دکترا	۱	۵	۶	۰	۰	۰	۱	۵	۶		
جمع دانشکده	۸۷	۴۹	۱۳۶	۱۵	۵	۲۰	۱۰۲	۵۴	۱۵۶		

جدول ۱۰۳ - اعضای هیات علمی دانشکده علوم ریاضی و کامپیوتر به تفکیک مرتبه علمی و گروه آموزشی در سال تحصیلی ۹۲ - ۹۱

گروه آموزشی	مراتب علمی		استاد		دانشیار		استادیار		مربی		م. آموزشیار		جمع	
	زن	مرد	زن	مرد	زن	مرد	زن	مرد	زن	مرد	زن	مرد	زن	مرد
ریاضی	۰	۲	۰	۴	۵	۱۳	۱	۱	۱	۰	۰	۰	۶	۲۶
آمار	۰	۲	۰	۲	۰	۵	۰	۲	۰	۰	۰	۰	۰	۱۱
علوم کامپیوتر	۰	۰	۰	۰	۰	۰	۰	۱	۰	۰	۰	۰	۰	۱
جمع دانشکده	۰	۴	۰	۶	۵	۱۸	۱	۴	۱	۰	۰	۰	۶	۳۸
جمع مراتب علمی	۴	۶	۲۳	۵	۰	۳۸								



جدول ۱۰۴ - وضعیت دانشجویی مقطع کارشناسی دانشکده علوم ریاضی و کامپیوتر به تفکیک رشته تحصیلی در سال تحصیلی ۹۲ - ۹۱

رشته تحصیلی	وضعیت دانشجویی		پذیرفته شدگان				شاغل به تحصیل				دانش آموختگان (۹۱ - ۹۰)	
	نوع تحصیل		روزانه		نوبت دوم		روزانه		نوبت دوم		روزانه	
	مرد	زن	مرد	زن	مرد	زن	مرد	زن	مرد	زن	مرد	زن
علوم کامپیوتر	۲۶	۲۲	۴	۷	۴	۷	۶۴	۶۴	۱۲	۱۷	۰	۰
آمار و کاربردها	۲۴	۱۵	۰	۵	۰	۵	۷۶	۴۳	۵	۱۴	۰	۰
آمار	۰	۰	۰	۰	۰	۰	۴۶	۲۶	۰	۳	۲۱	۹
ریاضیات و کاربردها	۳۳	۲۱	۵	۱۸	۵	۱۸	۱۱۴	۶۸	۹	۵۳	۰	۰
ریاضی - گرایش کاربردی	۰	۰	۰	۱	۰	۱	۵۰	۱۸	۰	۱۹	۲۲	۱۳
ریاضی - محض	۰	۰	۰	۱	۰	۱	۴۷	۲۳	۲	۲۳	۱۶	۷
جمع دانشکده	۸۳	۵۸	۹	۳۲	۹	۳۲	۳۹۷	۲۲۴	۲۸	۱۲۹	۵۹	۲۹

جدول ۱۰۵ - وضعیت دانشجویی مقطع کارشناسی ارشد دانشکده علوم ریاضی و کامپیوتر به تفکیک رشته تحصیلی در سال تحصیلی ۹۲ - ۹۱

رشته تحصیلی	وضعیت دانشجویی		پذیرفته شدگان				شاغل به تحصیل				دانش آموختگان (۹۱ - ۹۰)	
	نوع تحصیل		روزانه		نوبت دوم		روزانه		نوبت دوم		روزانه	
	مرد	زن	مرد	زن	مرد	زن	مرد	زن	مرد	زن	مرد	زن
آموزش ریاضی	۳	۵	۰	۰	۰	۰	۶	۹	۰	۴	۴	۱
ریاضی کاربردی - تحقیق در عملیات	۹	۳	۰	۱	۰	۱	۱۳	۶	۰	۶	۵	۲
ریاضی محض - آنالیز	۱۰	۳	۱	۳	۱	۳	۲۰	۷	۰	۱۰	۲	۱
ریاضی محض - توپولوژی	۱۰	۴	۰	۴	۰	۴	۲۸	۸	۲	۵	۴	۱
ریاضی محض - جبر	۱۰	۳	۱	۱۰	۱	۱۰	۳۶	۱۱	۳	۱۷	۴	۲
آمار اقتصادی اجتماعی	۵	۳	۱	۰	۱	۰	۱۷	۶	۱	۰	۶	۳
آمار ریاضی	۴	۱	۱	۱	۱	۱	۱۵	۶	۰	۱	۲	۵
ریاضی محض	۰	۰	۰	۰	۰	۰	۰	۱	۰	۴	۰	۰
جمع دانشکده	۵۱	۲۲	۴	۱۹	۴	۱۹	۱۳۵	۵۴	۶	۴۷	۲۷	۱۵

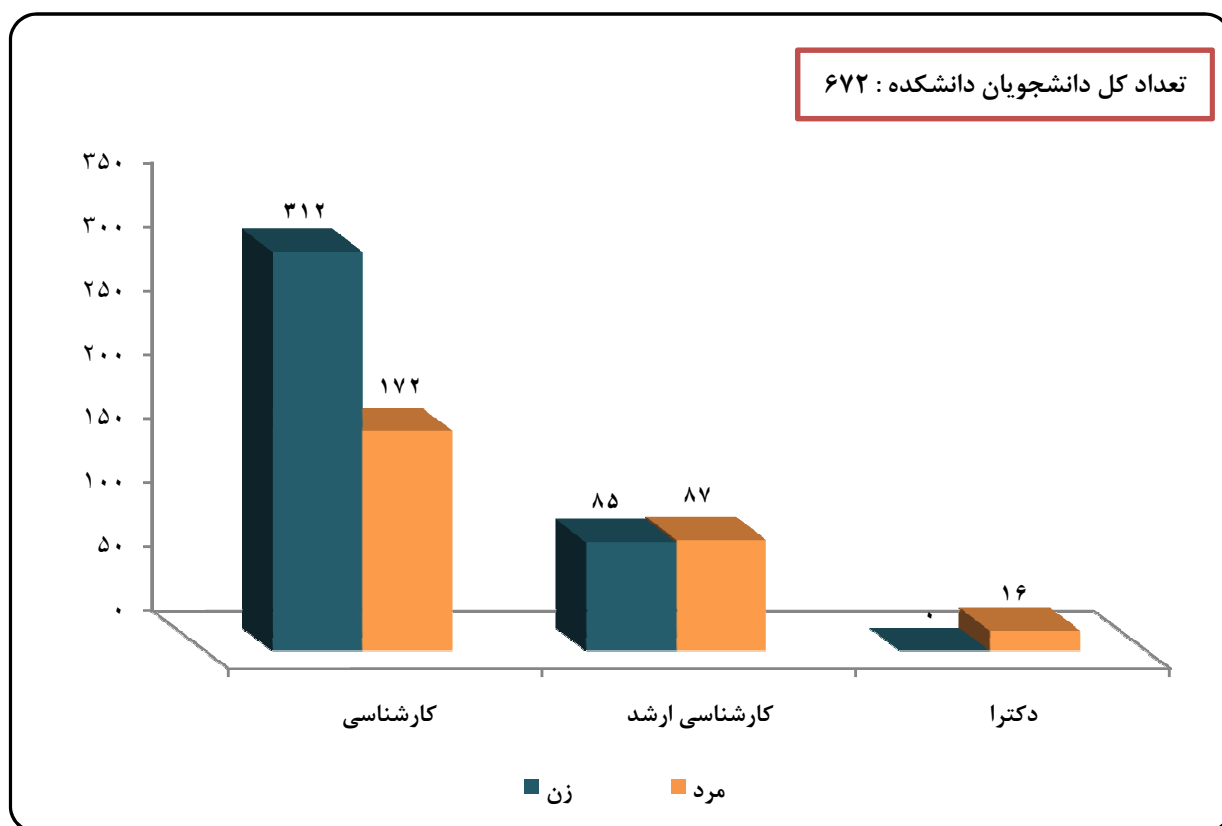
جدول ۱۰۶ - وضعیت دانشجویی مقطع دکترای دانشکده علوم ریاضی و کامپیوتر به تفکیک رشته تحصیلی در سال تحصیلی ۹۲ - ۹۱

رشته تحصیلی	وضعیت دانشجویی		پذیرفته شدگان				شاغل به تحصیل				دانش آموختگان (۹۱ - ۹۰)	
	نوع تحصیل		روزانه		نوبت دوم		روزانه		نوبت دوم		روزانه	
	مرد	زن	مرد	زن	مرد	زن	مرد	زن	مرد	زن	مرد	زن
آمار	۴	۷	۰	۰	۰	۰	۶	۱۳	۰	۰	۰	۳
ریاضی - توپولوژی	۱	۴	۰	۰	۰	۰	۷	۹	۰	۰	۰	۱
ریاضی - جبر	۲	۳	۰	۰	۰	۰	۵	۹	۰	۰	۱	۱
ریاضی - آنالیز	۲	۳	۰	۰	۰	۰	۴	۶	۰	۰	۰	۰
آموزش ریاضی	۲	۲	۰	۰	۰	۰	۲	۱	۰	۰	۰	۰
تحقیق در عملیات	۱	۳	۰	۰	۰	۰	۱	۴	۰	۰	۰	۰
جمع دانشکده	۱۲	۲۲	۰	۰	۰	۰	۲۵	۴۲	۰	۰	۱	۵



# دانشکده علوم زمین

نمودار ۷۱ - تعداد کل دانشجویان دانشکده علوم زمین به تفکیک مقطع تحصیلی و جنسیت در سال تحصیلی ۹۲ - ۹۱





جدول ۱۰۷ - تعداد کل دانشجویان دانشکده علوم زمین در سال تحصیلی ۹۲ - ۹۱

مقطع تحصیلی	نوع تحصیل								
	روزانه			نوبت دوم			جمع کل		
	زن	مرد	جمع	زن	مرد	جمع	زن	مرد	جمع
کارشناسی	۱۹۸	۱۰۸	۳۰۶	۱۱۴	۶۴	۱۷۸	۳۱۲	۱۷۲	۴۸۴
کارشناسی ارشد	۷۰	۶۳	۱۳۳	۱۵	۲۴	۳۹	۸۵	۸۷	۱۷۲
دکترا	۰	۱۶	۱۶	۰	۰	۰	۰	۱۶	۱۶
جمع دانشکده	۲۶۸	۱۸۷	۴۵۵	۱۲۹	۸۸	۲۱۷	۳۹۷	۲۷۵	۶۷۲

جدول ۱۰۸ - تعداد کل پذیرفته شدگان دانشکده علوم زمین در سال تحصیلی ۹۲ - ۹۱

مقطع تحصیلی	نوع تحصیل								
	روزانه			نوبت دوم			جمع کل		
	زن	مرد	جمع	زن	مرد	جمع	زن	مرد	جمع
کارشناسی	۲۶	۲۴	۵۰	۱۴	۲۴	۳۸	۴۰	۴۸	۸۸
کارشناسی ارشد	۳۵	۲۶	۶۱	۱۳	۹	۲۲	۴۸	۳۵	۸۳
دکترا	۰	۶	۶	۰	۰	۰	۰	۶	۶
جمع دانشکده	۶۱	۵۶	۱۱۷	۲۷	۳۳	۶۰	۸۸	۸۹	۱۷۷

جدول ۱۰۹ - تعداد کل دانش آموختگان دانشکده علوم زمین در سال تحصیلی ۹۱ - ۹۰

مقطع تحصیلی	نوع تحصیل								
	روزانه			نوبت دوم			جمع کل		
	زن	مرد	جمع	زن	مرد	جمع	زن	مرد	جمع
کارشناسی	۳۷	۱۳	۵۰	۲۶	۵	۳۱	۶۳	۱۸	۸۱
کارشناسی ارشد	۸	۲۴	۳۲	۲	۵	۷	۱۰	۲۹	۳۹
دکترا	۰	۰	۰	۰	۰	۰	۰	۰	۰
جمع دانشکده	۴۵	۳۷	۸۲	۲۸	۱۰	۳۸	۷۳	۴۷	۱۲۰

جدول ۱۱۰ - اعضای هیات علمی دانشکده علوم زمین به تفکیک مرتبه علمی و گروه آموزشی در سال تحصیلی ۹۲ - ۹۱

گروه آموزشی	مرتبه علمی											
	استاد		دانشیار		استادیار		مربی		م. آموزشیار		جمع	
	مرد	زن	مرد	زن	مرد	زن	مرد	زن	مرد	زن	مرد	زن
زمین شناسی	۰	۲	۰	۳	۱	۵	۰	۲	۰	۰	۱۲	۱۳
جغرافیا و برنامه ریزی شهری	۰	۰	۱	۱	۰	۵	۰	۲	۰	۰	۸	۹
سیستمهای اطلاعات جغرافیایی GIS	۰	۰	۱	۰	۰	۰	۱	۰	۰	۰	۲	۲
جمع دانشکده	۰	۲	۱	۵	۱	۱۰	۰	۵	۰	۰	۲۲	۲۴
جمع مراتب علمی	۲	۶	۱۱	۵	۰	۲۴	۰	۰	۰	۰	۰	۰



جدول ۱۱۱ - وضعیت دانشجویی مقطع کارشناسی دانشکده علوم زمین به تفکیک رشته تحصیلی در سال تحصیلی ۹۲ - ۹۱

وضعیت دانشجویی		پذیرفته شدگان		شاغل به تحصیل		دانش آموختگان (۹۱ - ۹۰)		رشته تحصیلی	
		روزانه	نوبت دوم	روزانه	نوبت دوم	روزانه	نوبت دوم		
مرد	زن	مرد	زن	مرد	زن	مرد	زن	مرد	زن
۱۲	۶	۱۳	۱۰۲	۲۶	۷۶	۵	۱۴	۳	۱۷
۸	۱۱	۱۱	۹۶	۲۸	۳۸	۸	۲۳	۲	۹
۲۴	۱۴	۲۴	۱۹۸	۶۴	۱۱۴	۱۳	۳۷	۵	۲۶
جمع دانشکده									

جدول ۱۱۲ - وضعیت دانشجویی مقطع کارشناسی ارشد دانشکده علوم زمین به تفکیک رشته تحصیلی در سال تحصیلی ۹۲ - ۹۱

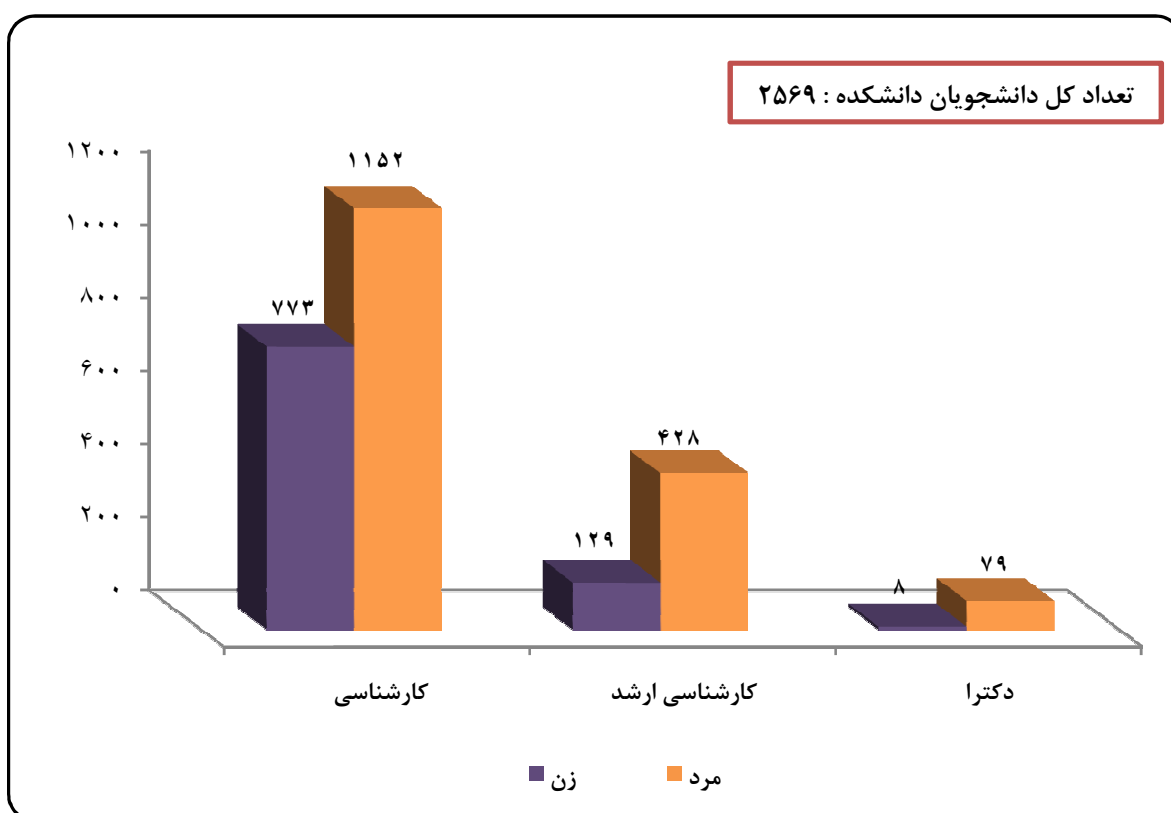
وضعیت دانشجویی		پذیرفته شدگان		شاغل به تحصیل		دانش آموختگان (۹۱ - ۹۰)		رشته تحصیلی	
		روزانه	نوبت دوم	روزانه	نوبت دوم	روزانه	نوبت دوم		
مرد	زن	مرد	زن	مرد	زن	مرد	زن	مرد	زن
۳	۴	۱	۱۴	۲	۴	۷	۴	۰	۰
۱	۴	۴	۸	۲	۱۴	۹	۱	۰	۰
۲	۰	۱	۱۵	۲	۳	۰	۰	۰	۰
۲	۱۰	۱	۱۸	۴	۱۹	۷	۳	۳	۱
۱	۵	۱	۶	۱	۶	۰	۰	۲	۱
۰	۰	۰	۰	۰	۴	۱	۰	۰	۰
۰	۲	۰	۵	۲	۰	۰	۰	۰	۰
۴	۴	۱	۴	۰	۴	۰	۰	۰	۰
۰	۰	۰	۰	۰	۰	۰	۰	۰	۰
۲۶	۱۳	۹	۷۰	۱۵	۶۳	۲۴	۸	۵	۲
جمع دانشکده									

جدول ۱۱۳ - وضعیت دانشجویی مقطع دکترای دانشکده علوم زمین به تفکیک رشته تحصیلی در سال تحصیلی ۹۲ - ۹۱

وضعیت دانشجویی		پذیرفته شدگان		شاغل به تحصیل		دانش آموختگان (۹۱ - ۹۰)		رشته تحصیلی	
		روزانه	نوبت دوم	روزانه	نوبت دوم	روزانه	نوبت دوم		
مرد	زن	مرد	زن	مرد	زن	مرد	زن	مرد	زن
۵	۰	۰	۰	۰	۱۱	۰	۰	۰	۰
۱	۰	۰	۰	۰	۵	۰	۰	۰	۰
۶	۰	۰	۰	۰	۱۶	۰	۰	۰	۰
جمع دانشکده									

# دانشکده فنی و مهندسی

نمودار ۷۲ - تعداد کل دانشجویان دانشکده فنی و مهندسی به تفکیک مقطع تحصیلی و جنسیت در سال تحصیلی ۹۲ - ۹۱





جدول ۱۱۴ - تعداد کل دانشجویان دانشکده فنی و مهندسی در سال تحصيلي ۹۲ - ۹۱

مقطع تحصيلي	نوع تحصيل			روزانه			نوبت دوم			جمع کل		
	زن	مرد	جمع	زن	مرد	جمع	زن	مرد	جمع	زن	مرد	جمع
کارشناسي	۴۵۲	۶۷۹	۱۱۳۱	۳۲۱	۴۷۳	۷۹۴	۷۷۳	۱۱۵۲	۱۹۲۵			
کارشناسي ارشد	۹۹	۳۳۵	۴۳۴	۳۰	۹۳	۱۲۳	۱۲۹	۴۲۸	۵۵۷			
دکترا	۸	۷۹	۸۷	۰	۰	۰	۸	۷۹	۸۷			
جمع دانشکده	۵۵۹	۱۰۹۳	۱۶۵۲	۳۵۱	۵۶۶	۹۱۷	۹۱۰	۱۶۵۹	۲۵۶۹			

جدول ۱۱۵ - تعداد کل پذيرفته شدگان دانشکده فنی و مهندسی در سال تحصيلي ۹۲ - ۹۱

مقطع تحصيلي	نوع تحصيل			روزانه			نوبت دوم			جمع کل		
	زن	مرد	جمع	زن	مرد	جمع	زن	مرد	جمع	زن	مرد	جمع
کارشناسي	۷۴	۱۰۳	۱۷۷	۱۰۴	۱۳۲	۲۳۶	۱۷۸	۲۳۵	۴۱۳			
کارشناسي ارشد	۳۱	۱۰۶	۱۳۷	۹	۲۵	۳۴	۴۰	۱۳۱	۱۷۱			
دکترا	۳	۲۶	۲۹	۰	۰	۰	۳	۲۶	۲۹			
جمع دانشکده	۱۰۸	۲۳۵	۳۴۳	۱۱۳	۱۵۷	۲۷۰	۲۲۱	۳۹۲	۶۱۳			

جدول ۱۱۶ - تعداد کل دانش آموزان دانشکده فنی و مهندسی در سال تحصيلي ۹۱ - ۹۰

مقطع تحصيلي	نوع تحصيل			روزانه			نوبت دوم			جمع کل		
	زن	مرد	جمع	زن	مرد	جمع	زن	مرد	جمع	زن	مرد	جمع
کارشناسي	۶۶	۱۲۸	۱۹۴	۳۰	۵۸	۸۸	۹۶	۱۸۶	۲۸۲			
کارشناسي ارشد	۲۰	۷۱	۹۱	۲	۲۰	۲۲	۲۲	۹۱	۱۱۳			
دکترا	۰	۰	۰	۰	۰	۰	۰	۰	۰			
جمع دانشکده	۸۶	۱۹۹	۲۸۵	۳۲	۷۸	۱۱۰	۱۱۸	۲۷۷	۳۹۵			

جدول ۱۱۷ - اعضای هیات علمی دانشکده فنی و مهندسی به تفکیک مرتبه علمی و گروه آموزشی در سال تحصيلي ۹۲ - ۹۱

گروه آموزشی	مرتبه علمی		استاد		دانشیار		استاديار		مربی		م. آموزشيبار		جمع		
	زن	مرد	زن	مرد	زن	مرد	زن	مرد	زن	مرد	زن	مرد	زن	مرد	جمع
عمران	۰	۲	۰	۳	۰	۷	۰	۳	۰	۰	۰	۰	۰	۱۵	۱۵
برق	۰	۱	۰	۵	۱	۱۰	۱	۵	۰	۰	۰	۰	۲	۲۳	۲۱
مکانیک	۰	۱	۰	۵	۰	۹	۰	۵	۰	۰	۰	۰	۰	۲۰	۲۰
مواد	۰	۱	۰	۰	۱	۹	۰	۲	۰	۰	۰	۰	۱	۱۳	۱۲
کامپيوتر	۰	۰	۰	۱	۲	۱	۰	۳	۰	۰	۰	۰	۲	۷	۵
معماری	۰	۰	۰	۰	۰	۱	۱	۴	۰	۰	۰	۰	۱	۶	۵
جمع دانشکده	۰	۵	۰	۱۴	۴	۳۷	۲	۲۲	۰	۰	۰	۰	۶	۷۸	۸۴
جمع مراتب علمی	۵	۱۴	۴۱	۲۴	۰	۸۴									



جدول ۱۱۸ - وضعیت دانشجویی مقطع کارشناسی دانشکده فنی و مهندسی به تفکیک رشته تحصیلی در سال تحصیلی ۹۲ - ۹۱

وضعیت دانشجویی		پذیرفته شدگان		شاغل به تحصیل		دانش آموختگان (۹۱ - ۹۰)		رشته تحصیلی				
		روزانه	نوبت دوم	روزانه	نوبت دوم	روزانه	نوبت دوم					
مرد	زن	مرد	زن	مرد	زن	مرد	زن	مرد	زن			
۶	۱۹	۸	۲۵	۲۹	۱۱۲	۲۲	۷۴	۶	۲۳	۴	۸	مهندسی برق - قدرت
۶	۱۷	۲۵	۲۷	۵۱	۱۱۲	۵۲	۸۶	۹	۱۰	۴	۸	مهندسی برق - الکترونیک
۱۶	۱۴	۱۳	۲۴	۳۹	۷۰	۳۵	۷۳	۰	۰	۰	۰	مهندسی مکانیک
۰	۰	۰	۰	۱۲	۴۱	۷	۲۲	۰	۱۷	۰	۶	مهندسی مکانیک - طراحی جامدات
۰	۰	۰	۰	۱۴	۵۲	۵	۱۷	۱	۱۸	۲	۹	مهندسی مکانیک - حرارت و سیالات
۱۶	۱۳	۲۲	۱۴	۷۶	۱۰۸	۷۳	۸۸	۱۱	۲۶	۸	۱۰	مهندسی عمران
۵	۱۹	۴	۱۶	۵۷	۸۳	۲۴	۴۷	۸	۱۷	۲	۹	مهندسی مواد - متالورژی صنعتی
۱۵	۱۲	۲۲	۱۸	۱۰۰	۷۱	۶۲	۴۵	۲۵	۱۷	۷	۸	مهندسی کامپیوتر - نرم افزار
۱۰	۹	۱۰	۸	۷۴	۳۰	۴۱	۲۱	۶	۰	۳	۰	مهندسی معماری
۷۴	۱۰۳	۱۰۴	۱۳۲	۴۵۲	۶۷۹	۳۲۱	۴۷۳	۶۶	۱۲۸	۳۰	۵۸	جمع دانشکده

جدول ۱۱۹ - وضعیت دانشجویی مقطع کارشناسی ارشد دانشکده فنی و مهندسی به تفکیک رشته تحصیلی در سال تحصیلی ۹۲ - ۹۱

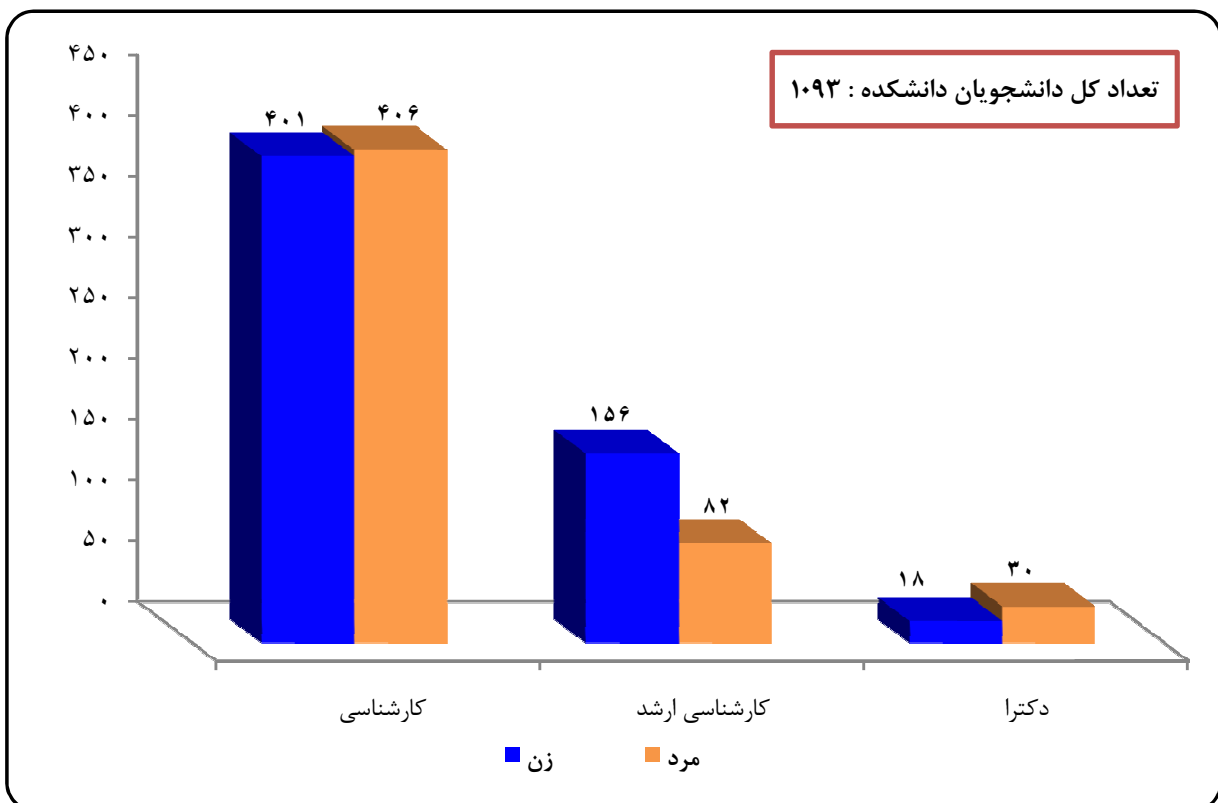
وضعیت دانشجویی		پذیرفته شدگان		شاغل به تحصیل		دانش آموختگان (۹۱ - ۹۰)		رشته تحصیلی				
		روزانه	نوبت دوم	روزانه	نوبت دوم	روزانه	نوبت دوم					
مرد	زن	مرد	زن	مرد	زن	مرد	زن	مرد	زن			
۳	۱۶	۱	۳	۸	۵۸	۱	۱۶	۱	۱۱	۰	۵	مهندسی برق - قدرت
۱۱	۱۴	۱	۳	۳۶	۴۲	۴	۸	۵	۸	۰	۵	مهندسی برق - الکترونیک
۱	۳	۱	۱	۰	۰	۰	۰	۰	۰	۰	۰	مهندسی برق - مخابرات
۰	۲۴	۱	۳	۲	۷۶	۴	۱۵	۱	۱۲	۰	۲	مهندسی مکانیک - تبدیل انرژی
۲	۱۴	۱	۴	۵	۴۱	۳	۱۲	۰	۱۷	۱	۱	مهندسی مکانیک - طراحی کاربردی
۱	۴	۰	۲	۹	۱۴	۳	۵	۱	۲	۱	۱	مهندسی عمران - سازه های هیدرولیکی
۰	۷	۰	۰	۱	۲۰	۱	۸	۰	۲	۰	۰	مهندسی عمران - راه و ترابری
۰	۰	۰	۰	۰	۱۳	۱	۵	۳	۴	۰	۲	مهندسی عمران - مکانیک خاک و پی
۲	۹	۱	۱	۷	۲۱	۴	۷	۳	۵	۰	۰	مهندسی عمران - سازه
۲	۵	۱	۲	۷	۱۳	۱	۶	۲	۴	۰	۱	مهندسی عمران - آب
۴	۵	۱	۱	۱۱	۱۵	۶	۱	۴	۱	۰	۱	مهندسی کامپیوتر - هوش مصنوعی
۵	۲	۱	۲	۱۰	۵	۲	۵	۰	۰	۰	۰	مهندسی مواد - شناسایی و انتخاب مواد
۰	۵	۰	۱	۱	۱۷	۰	۵	۰	۵	۰	۲	مهندسی مواد - جوشکاری
۳۱	۱۰۸	۹	۲۵	۹۹	۳۳۵	۳۰	۹۳	۲۰	۷۱	۲	۲۰	جمع دانشکده

جدول ۱۲۰ - وضعیت دانشجویی مقطع دکترای دانشکده فنی و مهندسی به تفکیک رشته تحصیلی در سال تحصیلی ۹۲ - ۹۱

وضعیت دانشجویی		پذیرفته شدگان		شاغل به تحصیل		دانش آموختگان (۹۱ - ۹۰)		رشته تحصیلی				
		روزانه	نوبت دوم	روزانه	نوبت دوم	روزانه	نوبت دوم					
مرد	زن	مرد	زن	مرد	زن	مرد	زن	مرد	زن			
۲	۴	۰	۰	۵	۱۰	۰	۰	۰	۰	۰	۰	مهندسی برق - الکترونیک
۰	۶	۰	۰	۰	۲۴	۰	۰	۰	۰	۰	۰	مهندسی برق - قدرت
۰	۶	۰	۰	۲	۱۸	۰	۰	۰	۰	۰	۰	مهندسی مکانیک - طراحی کاربردی
۰	۰	۰	۰	۱	۹	۰	۰	۰	۰	۰	۰	مهندسی مکانیک - حرارت و سیالات
۱	۶	۰	۰	۰	۴	۰	۰	۰	۰	۰	۰	مهندسی مکانیک - تبدیل انرژی
۰	۴	۰	۰	۰	۱۴	۰	۰	۰	۰	۰	۰	مهندسی عمران - آب
۳	۲۶	۰	۰	۸	۷۹	۰	۰	۰	۰	۰	۰	جمع دانشکده

# دانشکده کشاورزی

نمودار ۷۳ - تعداد کل دانشجویان دانشکده کشاورزی به تفکیک مقطع تحصیلی و جنسیت در سال تحصیلی ۹۲ - ۹۱





جدول ۱۲۱ - تعداد کل دانشجویان دانشکده کشاورزی در سال تحصیلی ۹۲ - ۹۱

مقطع تحصیلی	نوع تحصیل			روزانه			نوبت دوم			جمع کل		
	زن	مرد	جمع	زن	مرد	جمع	زن	مرد	جمع	زن	مرد	جمع
کارشناسی	۲۳۳	۳۱۳	۵۴۶	۱۶۸	۹۳	۲۶۱	۴۰۱	۴۰۶	۸۰۷			
کارشناسی ارشد	۱۲۴	۶۱	۱۸۵	۳۲	۲۱	۵۳	۱۵۶	۸۲	۲۳۸			
دکترا	۱۸	۳۰	۴۸	۰	۰	۰	۱۸	۳۰	۴۸			
جمع دانشکده	۳۷۵	۴۰۴	۷۷۹	۲۰۰	۱۱۴	۳۱۴	۵۷۵	۵۱۸	۱۰۹۳			

جدول ۱۲۲ - تعداد کل پذیرفته شدگان دانشکده کشاورزی در سال تحصیلی ۹۲ - ۹۱

مقطع تحصیلی	نوع تحصیل			روزانه			نوبت دوم			جمع کل		
	زن	مرد	جمع	زن	مرد	جمع	زن	مرد	جمع	زن	مرد	جمع
کارشناسی	۱۴	۸۰	۹۴	۱۰	۱۸	۲۸	۲۴	۹۸	۱۲۲			
کارشناسی ارشد	۳۵	۱۴	۴۹	۶	۳	۹	۴۱	۱۷	۵۸			
دکترا	۵	۷	۱۲	۰	۰	۰	۵	۷	۱۲			
جمع دانشکده	۵۴	۱۰۱	۱۵۵	۱۶	۲۱	۳۷	۷۰	۱۲۲	۱۹۲			

جدول ۱۲۳ - تعداد کل دانش آموختگان دانشکده کشاورزی در سال تحصیلی ۹۱ - ۹۰

مقطع تحصیلی	نوع تحصیل			روزانه			نوبت دوم			جمع کل		
	زن	مرد	جمع	زن	مرد	جمع	زن	مرد	جمع	زن	مرد	جمع
کارشناسی	۵۳	۴۹	۱۰۲	۱۸	۵	۲۳	۷۱	۵۴	۱۲۵			
کارشناسی ارشد	۳۰	۱۳	۴۳	۱۱	۴	۱۵	۴۱	۱۷	۵۸			
دکترا	۱	۲	۳	۰	۰	۰	۱	۲	۳			
جمع دانشکده	۸۴	۶۴	۱۴۸	۲۹	۹	۳۸	۱۱۳	۷۳	۱۸۶			

جدول ۱۲۴ - اعضای هیات علمی دانشکده کشاورزی به تفکیک مرتبه علمی و گروه آموزشی در سال تحصیلی ۹۲ - ۹۱

گروه آموزشی	مرتبه علمی		استاد	دانشیار		استادیار		مربی		م. آموزشیار		جمع	
	زن	مرد		زن	مرد	زن	مرد	زن	مرد	زن	مرد	زن	مرد
باغبانی	۰	۰	۰	۲	۱	۴	۲	۱	۰	۰	۳	۷	۱۰
خاکشناسی	۰	۰	۰	۳	۱	۴	۰	۱	۰	۰	۱	۸	۹
گیاهپزشکی	۰	۲	۰	۳	۰	۳	۱	۰	۰	۰	۱	۸	۹
زراعت	۰	۱	۰	۲	۱	۷	۱	۱	۰	۰	۲	۱۱	۱۳
ماشینهای کشاورزی	۰	۰	۰	۲	۰	۶	۰	۲	۰	۰	۰	۱۰	۱۰
جمع دانشکده	۰	۳	۰	۱۲	۳	۲۴	۴	۵	۰	۰	۷	۴۴	۵۱
جمع مراتب علمی	۳	۱۲	۲۷	۹	۰	۵۱							





## جدول ۱۲۵ - وضعیت دانشجویی مقطع کارشناسی دانشکده کشاورزی به تفکیک رشته تحصیلی در سال تحصیلی ۹۲ - ۹۱

وضعیت دانشجویی		پذیرفته شدگان				شاغل به تحصیل				دانش آموختگان (۹۱ - ۹۰)		رشته تحصیلی	
نوع تحصیل		نوبت دوم		روزانه		نوبت دوم		روزانه		نوبت دوم			
مرد	زن	مرد	زن	مرد	زن	مرد	زن	مرد	زن	مرد	زن	مرد	زن
۰	۱	۰	۲	۱۰	۴۰	۹	۶	۰	۴	۰	۰	۰	۰
۱۱	۱	۰	۳۴	۴۱	۱	۰	۶	۵	۰	۰	۰	۰	۰
۱۱	۲	۱	۳۴	۳۵	۷	۱	۵	۵	۰	۰	۰	۰	۰
۱۴	۳	۳	۵۰	۵۲	۲۲	۹	۱۰	۸	۴	۰	۰	۰	۰
۲۱	۰	۲	۱۷	۷۵	۱۶	۳۱	۶	۱۶	۱	۳	۰	۰	۰
۰	۰	۰	۰	۱	۵	۶	۰	۰	۰	۰	۰	۰	۰
۱۳	۰	۰	۴۲	۵۷	۴	۳	۱۲	۸	۰	۰	۰	۰	۰
۰	۲	۹	۱	۰	۳۴	۲۰	۰	۰	۲	۳	۰	۰	۰
۱۰	۱	۳	۵۳	۴۲	۳۹	۱۴	۸	۷	۰	۶	۰	۰	۰
۸۰	۱۰	۱۸	۲۳۳	۳۱۳	۱۶۸	۹۳	۵۳	۴۹	۱۸	۵	۰	۰	۰

## جدول ۱۲۶ - وضعیت دانشجویی مقطع کارشناسی ارشد دانشکده کشاورزی به تفکیک رشته تحصیلی در سال تحصیلی ۹۲ - ۹۱

وضعیت دانشجویی		پذیرفته شدگان				شاغل به تحصیل				دانش آموختگان (۹۱ - ۹۰)		رشته تحصیلی	
نوع تحصیل		نوبت دوم		روزانه		نوبت دوم		روزانه		نوبت دوم			
مرد	زن	مرد	زن	مرد	زن	مرد	زن	مرد	زن	مرد	زن	مرد	زن
۱	۰	۰	۱۸	۷	۶	۲	۳	۱	۲	۰	۰	۰	۰
۱	۱	۰	۱۱	۶	۵	۰	۱	۱	۲	۰	۰	۰	۰
۱	۰	۰	۸	۵	۲	۲	۰	۰	۰	۰	۰	۰	۰
۱	۱	۰	۰	۰	۱	۰	۰	۰	۰	۰	۰	۰	۰
۲	۰	۲	۱۳	۷	۱	۳	۵	۰	۲	۰	۰	۰	۰
۰	۲	۰	۵	۴	۵	۲	۴	۰	۰	۰	۰	۰	۰
۲	۱	۰	۸	۵	۴	۱	۳	۰	۲	۰	۰	۰	۰
۳	۰	۰	۰	۹	۱۳	۱	۵	۱	۲	۲	۰	۰	۰
۰	۰	۰	۴	۱	۰	۱	۰	۲	۰	۰	۰	۰	۰
۱	۰	۰	۸	۳	۰	۲	۲	۳	۰	۲	۰	۰	۰
۰	۰	۰	۹	۳	۰	۰	۰	۲	۰	۰	۰	۰	۰
۰	۰	۰	۵	۰	۰	۰	۰	۰	۰	۰	۰	۰	۰
۱	۰	۱	۰	۰	۰	۱	۰	۰	۰	۰	۰	۰	۰
۳	۲	۰	۲۱	۶	۵	۰	۱	۲	۱	۰	۰	۰	۰
۰	۰	۰	۵	۱	۲	۲	۰	۱	۰	۰	۰	۰	۰
۱۴	۷	۳	۱۲۴	۶۱	۳۲	۲۱	۳۰	۱۳	۱۱	۴	۰	۰	۰

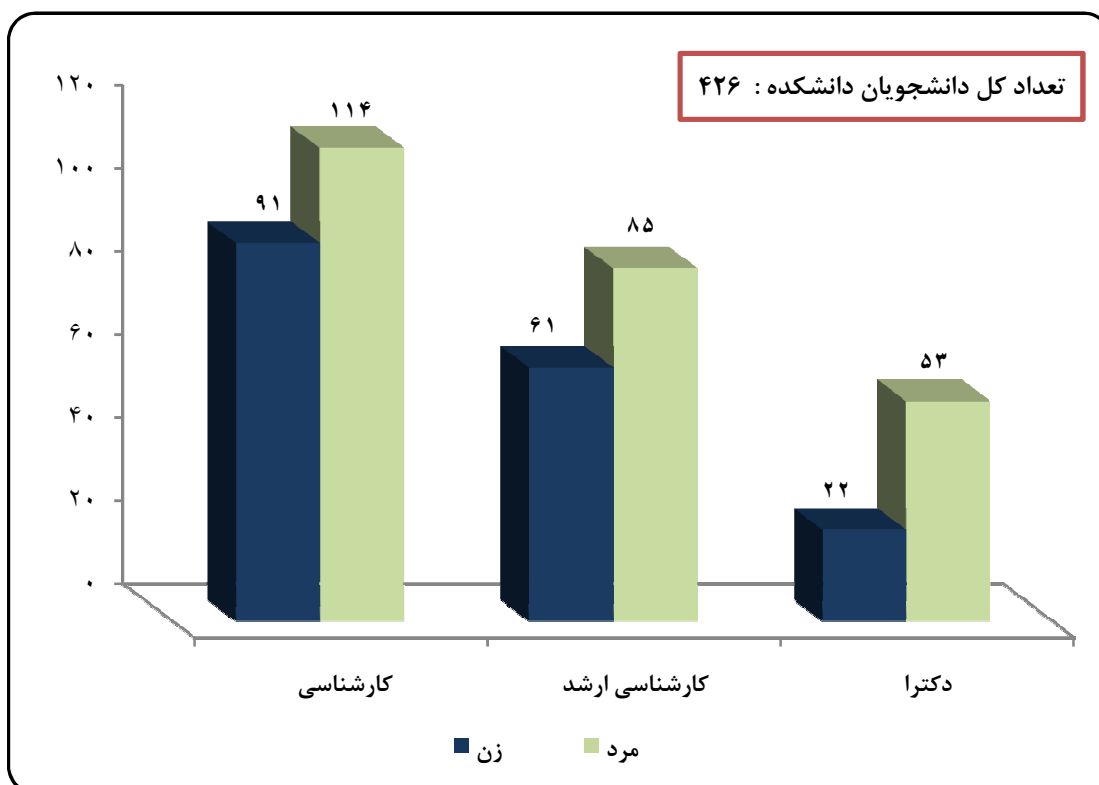
## جدول ۱۲۷ - وضعیت دانشجویی مقطع دکترای دانشکده کشاورزی به تفکیک رشته تحصیلی در سال تحصیلی ۹۲ - ۹۱

وضعیت دانشجویی		پذیرفته شدگان				شاغل به تحصیل				دانش آموختگان (۹۱ - ۹۰)		رشته تحصیلی	
نوع تحصیل		نوبت دوم		روزانه		نوبت دوم		روزانه		نوبت دوم			
مرد	زن	مرد	زن	مرد	زن	مرد	زن	مرد	زن	مرد	زن	مرد	زن
۰	۰	۰	۰	۶	۷	۰	۱	۰	۰	۰	۰	۰	۰
۰	۰	۰	۰	۴	۳	۰	۰	۰	۰	۰	۰	۰	۰
۰	۰	۰	۰	۲	۳	۰	۰	۰	۰	۰	۰	۰	۰
۳	۰	۰	۰	۸	۴	۰	۰	۰	۰	۰	۰	۰	۰
۴	۰	۰	۱	۱۰	۱	۰	۰	۲	۰	۰	۰	۰	۰
۷	۰	۰	۱۸	۳۰	۱۸	۰	۰	۲	۱	۰	۰	۰	۰



# دانشکده مهندسی علوم آب

نمودار ۷۴ - تعداد کل دانشجویان دانشکده مهندسی علوم آب به تفکیک مقطع تحصیلی و جنسیت در سال تحصیلی ۹۲ - ۹۱





جدول ۱۲۸ - تعداد کل دانشجویان دانشکده مهندسی علوم آب در سال تحصيلي ۹۲ - ۹۱

مقطع تحصيلي	نوع تحصيل			روزانه			نوبت دوم			جمع کل	
	زن	مرد	جمع	زن	مرد	جمع	زن	مرد	جمع	زن	مرد
کارشناسي	۷۴	۹۰	۱۶۴	۱۷	۲۴	۴۱	۹۱	۱۱۴	۲۰۵		
کارشناسي ارشد	۴۳	۶۵	۱۰۸	۱۸	۲۰	۳۸	۶۱	۸۵	۱۴۶		
دکترا	۲۲	۵۳	۷۵	۰	۰	۰	۰	۵۳	۷۵		
جمع دانشکده	۱۳۹	۲۰۸	۳۴۷	۳۵	۴۴	۷۹	۱۷۴	۲۵۲	۴۲۶		

جدول ۱۲۹ - تعداد کل پذيرفته شدگان دانشکده مهندسی علوم آب در سال تحصيلي ۹۲ - ۹۱

مقطع تحصيلي	نوع تحصيل			روزانه			نوبت دوم			جمع کل	
	زن	مرد	جمع	زن	مرد	جمع	زن	مرد	جمع	زن	مرد
کارشناسي	۹	۲۶	۳۵	۳	۱۱	۱۴	۱۲	۳۷	۴۹		
کارشناسي ارشد	۱۹	۲۲	۴۱	۱۰	۵	۱۵	۲۹	۲۷	۵۶		
دکترا	۵	۱۵	۲۰	۰	۰	۰	۵	۱۵	۲۰		
جمع دانشکده	۳۳	۶۳	۹۶	۱۳	۱۶	۲۹	۴۶	۷۹	۱۲۵		

جدول ۱۳۰ - تعداد کل دانش آموختگان دانشکده مهندسی علوم آب در سال تحصيلي ۹۱ - ۹۰

مقطع تحصيلي	نوع تحصيل			روزانه			نوبت دوم			جمع کل	
	زن	مرد	جمع	زن	مرد	جمع	زن	مرد	جمع	زن	مرد
کارشناسي	۱۴	۱۸	۳۲	۱	۰	۱	۱۵	۱۸	۳۳		
کارشناسي ارشد	۱۵	۲۵	۴۰	۵	۱۱	۱۶	۲۰	۳۶	۵۶		
دکترا	۱	۱۸	۱۹	۰	۰	۰	۱	۱۸	۱۹		
جمع دانشکده	۳۰	۶۱	۹۱	۶	۱۱	۱۷	۳۶	۷۲	۱۰۸		

جدول ۱۳۱ - اعضای هیات علمی دانشکده مهندسی علوم آب به تفکیک مرتبه علمی و گروه آموزشی در سال تحصيلي ۹۲ - ۹۱

گروه آموزشی	مرتبه علمی		استاد		دانشيار		استاديار		مربی		م. آموزشيار		جمع	
	زن	مرد	زن	مرد	زن	مرد	زن	مرد	زن	مرد	زن	مرد	زن	مرد
سازه های آبي	۰	۴	۰	۱	۰	۲	۰	۱	۰	۰	۰	۰	۸	۸
آبياري و زهکشي	۰	۲	۰	۱	۰	۴	۰	۰	۰	۰	۰	۲	۷	۹
هيدرولوژی و منابع آب	۰	۱	۰	۰	۰	۱	۰	۰	۰	۰	۰	۰	۲	۲
آب و فاضلاب	۰	۰	۰	۰	۰	۰	۰	۰	۰	۰	۰	۰	۰	۰
جمع دانشکده	۰	۷	۰	۲	۰	۷	۰	۱	۰	۰	۰	۲	۱۷	۱۹
جمع مراتب علمی	۷	۲	۰	۹	۰	۱	۰	۰	۰	۰	۰	۰	۱۹	



جدول ۱۳۲ - وضعیت دانشجویی مقطع کارشناسی دانشکده مهندسی علوم آب به تفکیک رشته تحصیلی در سال تحصیلی ۹۲ - ۹۱

رشته تحصیلی		وضعیت دانشجویی نوع تحصیل		پذیرفته شدگان				شاغل به تحصیل				دانش آموختگان (۹۱ - ۹۰)	
				روزانه		نوبت دوم		روزانه		نوبت دوم		روزانه	
مرد	زن	مرد	زن	مرد	زن	مرد	زن	مرد	زن	مرد	زن	مرد	زن
۹	۲۶	۳	۱۱	۷۴	۹۰	۱۷	۲۴	۶	۱۲	۱	۰	مرد	زن
۰	۰	۰	۰	۰	۰	۰	۰	۰	۰	۰	۰	مرد	زن
۹	۲۶	۳	۱۱	۷۴	۹۰	۱۷	۲۴	۶	۱۲	۱	۰	مرد	زن

جدول ۱۳۳ - وضعیت دانشجویی مقطع کارشناسی ارشد دانشکده مهندسی علوم آب به تفکیک رشته تحصیلی در سال تحصیلی ۹۲ - ۹۱

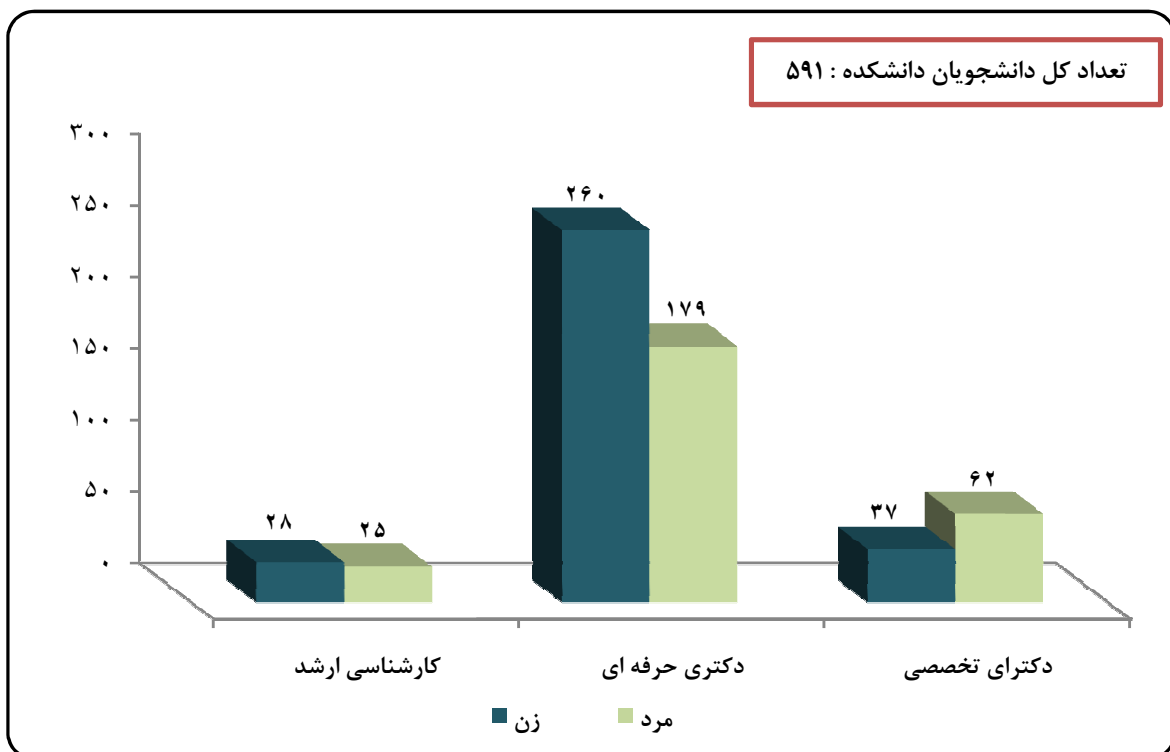
رشته تحصیلی		وضعیت دانشجویی نوع تحصیل		پذیرفته شدگان				شاغل به تحصیل				دانش آموختگان (۹۱ - ۹۰)	
				روزانه		نوبت دوم		روزانه		نوبت دوم		روزانه	
مرد	زن	مرد	زن	مرد	زن	مرد	زن	مرد	زن	مرد	زن	مرد	زن
۶	۶	۱	۲	۱۳	۱۸	۶	۴	۶	۱۰	۲	۲	مرد	زن
۰	۴	۱	۲	۴	۱۴	۱	۴	۲	۲	۰	۴	مرد	زن
۸	۴	۳	۰	۱۵	۱۰	۶	۹	۳	۴	۳	۴	مرد	زن
۳	۵	۳	۰	۶	۱۱	۳	۱	۲	۵	۰	۰	مرد	زن
۲	۳	۲	۱	۵	۱۲	۲	۲	۲	۴	۰	۱	مرد	زن
۱۹	۲۲	۱۰	۵	۴۳	۶۵	۱۸	۲۰	۱۵	۲۵	۵	۱۱	مرد	زن

جدول ۱۳۴ - وضعیت دانشجویی مقطع دکترای دانشکده مهندسی علوم آب به تفکیک رشته تحصیلی در سال تحصیلی ۹۲ - ۹۱

رشته تحصیلی		وضعیت دانشجویی نوع تحصیل		پذیرفته شدگان				شاغل به تحصیل				دانش آموختگان (۹۱ - ۹۰)	
				روزانه		نوبت دوم		روزانه		نوبت دوم		روزانه	
مرد	زن	مرد	زن	مرد	زن	مرد	زن	مرد	زن	مرد	زن	مرد	زن
۲	۴	۰	۰	۵	۲۱	۰	۰	۱	۹	۰	۰	مرد	زن
۲	۶	۰	۰	۱۳	۲۱	۰	۰	۰	۵	۰	۰	مرد	زن
۱	۵	۰	۰	۱	۵	۰	۰	۰	۰	۰	۰	مرد	زن
۰	۰	۰	۰	۳	۶	۰	۰	۰	۴	۰	۰	مرد	زن
۵	۱۵	۰	۰	۲۲	۵۳	۰	۰	۱	۱۸	۰	۰	مرد	زن

# دانشکده دامپزشکی

نمودار ۷۵ - تعداد کل دانشجویان دانشکده دامپزشکی به تفکیک مقطع تحصیلی و جنسیت در سال تحصیلی ۹۲ - ۹۱





جدول ۱۳۵ - تعداد کل دانشجویان دانشکده دامپزشکی در سال تحصيلي ۹۲ - ۹۱

مقطع تحصيلي	نوع تحصيل								
	روزانه			نوبت دوم			جمع کل		
	زن	مرد	جمع	زن	مرد	جمع	زن	مرد	جمع
کارشناسي ارشد	۲۲	۱۷	۳۹	۶	۸	۱۴	۲۸	۲۵	۵۳
دکترای حرفه ای	۱۱۲	۹۳	۲۰۵	۱۴۸	۸۶	۲۳۴	۲۶۰	۱۷۹	۴۳۹
دکترای تخصصی	۳۷	۶۲	۹۹	۰	۰	۰	۳۷	۶۲	۹۹
جمع دانشکده	۱۷۱	۱۷۲	۳۴۳	۱۵۴	۹۴	۲۴۸	۳۲۵	۲۶۶	۵۹۱

جدول ۱۳۶ - تعداد کل پذیرفته شدگان دانشکده دامپزشکی در سال تحصيلي ۹۲ - ۹۱

مقطع تحصيلي	نوع تحصيل								
	روزانه			نوبت دوم			جمع کل		
	زن	مرد	جمع	زن	مرد	جمع	زن	مرد	جمع
کارشناسي ارشد	۱۵	۷	۲۲	۱	۲	۳	۱۶	۹	۲۵
دکترای حرفه ای	۵	۱۶	۲۱	۱۶	۱۶	۳۲	۲۱	۳۲	۵۳
دکترای تخصصی	۱۰	۲۰	۳۰	۰	۰	۰	۱۰	۲۰	۳۰
جمع دانشکده	۳۰	۴۳	۷۳	۱۷	۱۸	۳۵	۴۷	۶۱	۱۰۸

جدول ۱۳۷ - تعداد کل دانش آموختگان دانشکده دامپزشکی در سال تحصيلي ۹۱ - ۹۰

مقطع تحصيلي	نوع تحصيل								
	روزانه			نوبت دوم			جمع کل		
	زن	مرد	جمع	زن	مرد	جمع	زن	مرد	جمع
کارشناسي ارشد	۷	۱۱	۱۸	۰	۰	۰	۷	۱۱	۱۸
دکترای حرفه ای	۱۶	۱۱	۲۷	۱۵	۵	۲۰	۳۱	۱۶	۴۷
دکترای تخصصی	۵	۳	۸	۰	۰	۰	۵	۳	۸
جمع دانشکده	۲۸	۲۵	۵۳	۱۵	۵	۲۰	۴۳	۳۰	۷۳

جدول ۱۳۸ - اعضای هیات علمی دانشکده دامپزشکی به تفکیک مرتبه علمی و گروه آموزشی در سال تحصيلي ۹۲ - ۹۱

گروه آموزشی	مرتبه علمی											
	استاد		دانشیار		استادیار		مربی		م. آموزشیار		جمع	
	زن	مرد	زن	مرد	زن	مرد	زن	مرد	زن	مرد	زن	مرد
علوم پایه	۰	۱	۰	۵	۱	۰	۱	۰	۰	۰	۱	۱۲
علوم درمانگاهی	۰	۵	۰	۱۰	۴	۰	۰	۰	۰	۰	۴	۲۱
پاتوبیولوژی	۰	۲	۰	۳	۳	۰	۰	۰	۰	۰	۳	۸
بهداشت و کنترل مواد غذایی	۰	۰	۰	۱	۰	۰	۰	۰	۰	۰	۰	۴
جمع دانشکده	۰	۸	۰	۱۹	۸	۰	۱۷	۰	۱	۰	۸	۴۵
جمع مراتب علمی	۸	۱۹	۲۵	۱	۰	۰	۰	۰	۰	۰	۰	۵۳



جدول ۱۳۹ - وضعیت دانشجویی مقطع کارشناسی ارشد دانشکده دامپزشکی به تفکیک رشته تحصیلی در سال تحصیلی ۹۲ - ۹۱

وضعیت دانشجویی		پذیرفته شدگان		شاغل به تحصیل		دانش آموختگان (۹۱ - ۹۰)		رشته تحصیلی	
		روزانه	نوبت دوم	روزانه	نوبت دوم	روزانه	نوبت دوم		
مرد	زن	مرد	زن	مرد	زن	مرد	زن	مرد	زن
۵	۱	۰	۰	۴	۲	۳	۴	۰	۰
۳	۳	۱	۱	۷	۱	۲	۳	۰	۰
۵	۱	۱	۰	۴	۳	۳	۱	۰	۰
۲	۲	۰	۰	۲	۰	۰	۰	۰	۰
۱۵	۷	۲	۱	۱۷	۶	۸	۱۱	۰	۰

جدول ۱۴۰ - وضعیت دانشجویی مقطع دکتری حرفه ای دانشکده دامپزشکی به تفکیک رشته تحصیلی در سال تحصیلی ۹۲ - ۹۱

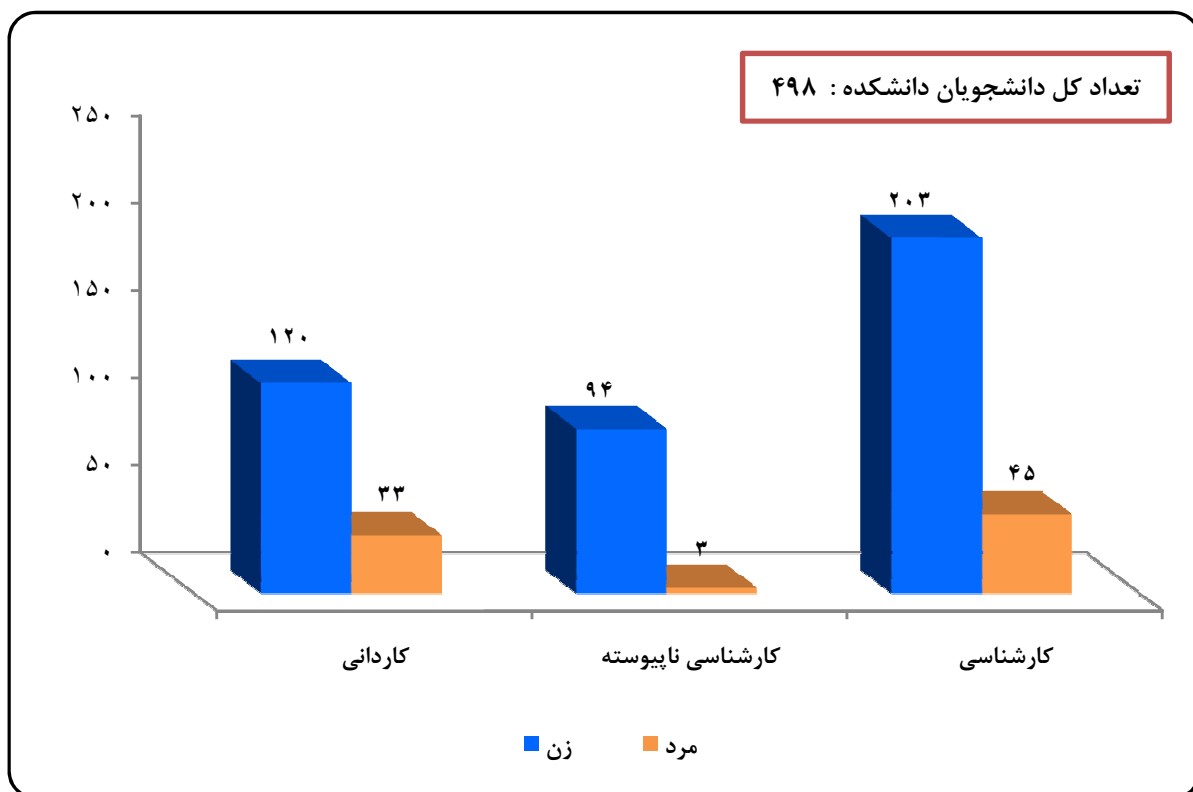
وضعیت دانشجویی		پذیرفته شدگان		شاغل به تحصیل		دانش آموختگان (۹۱ - ۹۰)		رشته تحصیلی	
		روزانه	نوبت دوم	روزانه	نوبت دوم	روزانه	نوبت دوم		
مرد	زن	مرد	زن	مرد	زن	مرد	زن	مرد	زن
۵	۱۶	۱۶	۱۶	۹۳	۱۴۸	۸۶	۱۶	۱۵	۵
۵	۱۶	۱۶	۱۶	۹۳	۱۴۸	۸۶	۱۶	۱۵	۵

جدول ۱۴۱ - وضعیت دانشجویی مقطع دکترای تخصصی دانشکده دامپزشکی به تفکیک رشته تحصیلی در سال تحصیلی ۹۲ - ۹۱

وضعیت دانشجویی		پذیرفته شدگان		شاغل به تحصیل		دانش آموختگان (۹۱ - ۹۰)		رشته تحصیلی	
		روزانه	نوبت دوم	روزانه	نوبت دوم	روزانه	نوبت دوم		
مرد	زن	مرد	زن	مرد	زن	مرد	زن	مرد	زن
۰	۰	۰	۰	۱	۲	۰	۰	۰	۰
۰	۰	۰	۰	۲	۲	۰	۰	۰	۰
۰	۰	۰	۰	۸	۴	۰	۰	۰	۰
۰	۰	۰	۰	۱۲	۴	۰	۰	۰	۰
۱	۴	۰	۰	۱۰	۴	۰	۰	۰	۰
۱	۴	۰	۰	۱۰	۲	۰	۰	۰	۰
۰	۰	۰	۰	۷	۳	۰	۰	۰	۰
۴	۱	۰	۰	۲	۶	۰	۰	۰	۰
۰	۳	۰	۰	۳	۰	۰	۰	۰	۰
۰	۰	۰	۰	۲	۴	۰	۰	۰	۰
۴	۲	۰	۰	۴	۵	۰	۰	۰	۰
۰	۱	۰	۰	۱	۱	۰	۰	۰	۰
۱۰	۲۰	۰	۰	۶۲	۳۷	۰	۰	۰	۰

# دانشکده هنر شوستر

نمودار ۷۶ - تعداد کل دانشجویان دانشکده هنر شوستر به تفکیک مقطع تحصیلی و جنسیت در سال تحصیلی ۹۲ - ۹۱







جدول ۱۴۲ - تعداد کل دانشجویان دانشکده هنر شوشتر در سال تحصیلی ۹۲ - ۹۱

نوع تحصیل	روزانه			نوبت دوم			جمع کل	
	زن	مرد	جمع	زن	مرد	جمع	زن	مرد
مقطع تحصیلی								
کاردانی	۹۱	۲۸	۱۱۹	۲۹	۵	۳۴	۱۲۰	۳۳
کارشناسی ناپیوسته	۷۳	۲	۷۵	۲۱	۱	۲۲	۹۴	۳
کارشناسی	۱۴۸	۴۱	۱۸۹	۵۵	۴	۵۹	۲۰۳	۴۵
جمع دانشکده	۳۱۲	۷۱	۳۸۳	۱۰۵	۱۰	۱۱۵	۴۱۷	۸۱

جدول ۱۴۳ - تعداد کل پذیرفته شدگان دانشکده هنر شوشتر در سال تحصیلی ۹۲ - ۹۱

نوع تحصیل	روزانه			نوبت دوم			جمع کل	
	زن	مرد	جمع	زن	مرد	جمع	زن	مرد
مقطع تحصیلی								
کاردانی	۰	۰	۰	۰	۰	۰	۰	۰
کارشناسی ناپیوسته	۲۲	۰	۲۲	۹	۰	۹	۳۱	۰
کارشناسی	۲۱	۲	۲۳	۱۱	۰	۱۱	۳۲	۲
جمع دانشکده	۴۳	۲	۴۵	۲۰	۰	۲۰	۶۳	۲

جدول ۱۴۴ - تعداد کل دانش آموزان دانشکده هنر شوشتر در سال تحصیلی ۹۱ - ۹۰

نوع تحصیل	روزانه			نوبت دوم			جمع کل	
	زن	مرد	جمع	زن	مرد	جمع	زن	مرد
مقطع تحصیلی								
کاردانی	۲۳	۶	۲۹	۳	۰	۳	۲۶	۶
کارشناسی ناپیوسته	۵	۴	۹	۱	۲	۳	۶	۶
کارشناسی	۱۴	۵	۱۹	۱	۳	۴	۱۵	۸
جمع دانشکده	۴۲	۱۵	۵۷	۵	۵	۱۰	۴۷	۲۰

جدول ۱۴۵ - اعضای هیات علمی دانشکده هنر شوشتر به تفکیک مرتبه علمی و گروه آموزشی در سال تحصیلی ۹۲ - ۹۱

گروه آموزشی	استاد		دانشیار		استادیار		مربی		م. آموزشیار		جمع	
	زن	مرد	زن	مرد	زن	مرد	زن	مرد	زن	مرد	زن	مرد
گرافیک	۰	۰	۰	۰	۱	۰	۴	۰	۰	۰	۵	۵
نقاشی	۰	۰	۰	۰	۱	۱	۲	۱	۰	۲	۳	۵
معماری	۰	۰	۰	۰	۰	۰	۱	۰	۰	۰	۱	۱
جمع دانشکده	۰	۰	۰	۰	۲	۱	۷	۱	۰	۲	۹	۱۱
جمع مراتب علمی	۰	۰	۰	۲	۸	۱	۱۱	۱	۱۱	۱۱	۱۱	۱۱



جدول ۱۴۶ - وضعیت دانشجویی مقطع کاردانی دانشکده هنر شوشتر به تفکیک رشته تحصيلی در سال تحصيلی ۹۲ - ۹۱

رشته تحصيلی	وضعیت دانشجویی				پذیرفته شدگان				شاغل به تحصيل				دانش آموختگان (۹۱ - ۹۰)	
	نوع تحصيل		روزانه	نوبت دوم	روزانه	نوبت دوم	روزانه	نوبت دوم	روزانه	نوبت دوم	روزانه	نوبت دوم	مرد	زن
هنرهای تجسمی - نقاشی	۰	۰	۰	۰	۰	۰	۴۳	۶	۱۰	۰	۷	۱	۰	۰
هنرهای تجسمی - گرافیک	۰	۰	۰	۰	۰	۰	۴۰	۱۱	۱۵	۲	۷	۱	۳	۰
علمی - کاربردی نرم افزار کامپیوتر	۰	۰	۰	۰	۰	۰	۸	۱۱	۴	۳	۹	۴	۰	۰
جمع دانشکده	۰	۰	۰	۰	۰	۰	۹۱	۲۸	۲۹	۵	۲۳	۶	۳	۰

جدول ۱۴۷ - وضعیت دانشجویی مقطع کارشناسی ناپيوسته دانشکده هنر شوشتر به تفکیک رشته تحصيلی در سال تحصيلی ۹۲ - ۹۱

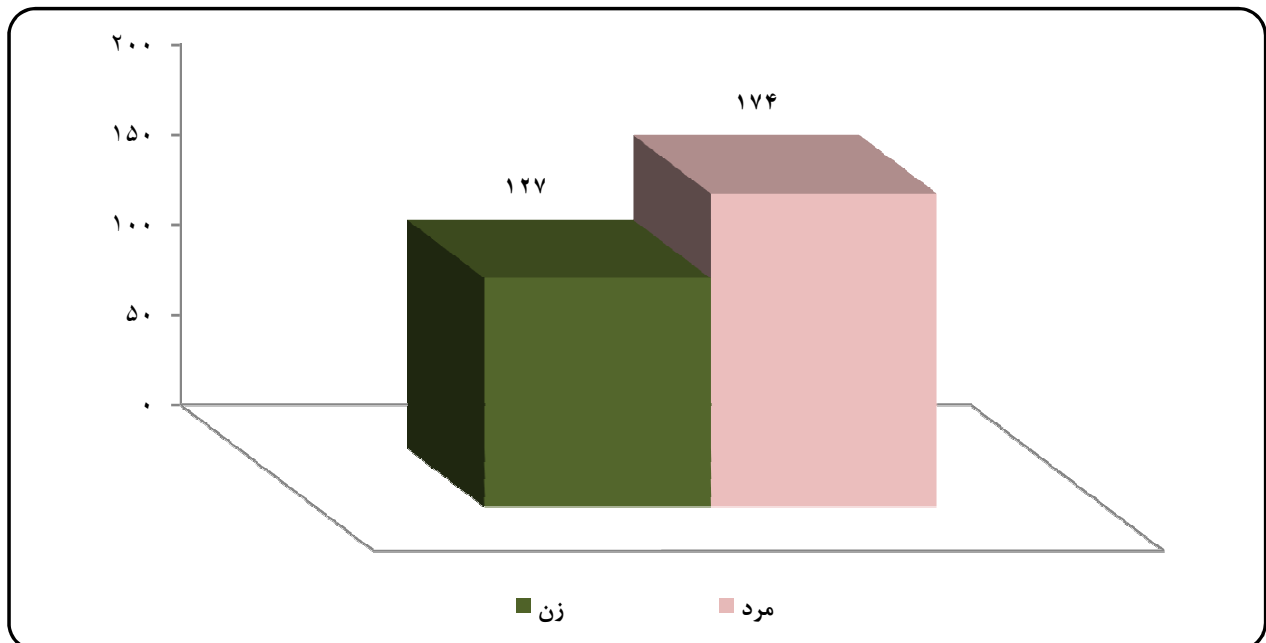
رشته تحصيلی	وضعیت دانشجویی				پذیرفته شدگان				شاغل به تحصيل				دانش آموختگان (۹۱ - ۹۰)	
	نوع تحصيل		روزانه	نوبت دوم	روزانه	نوبت دوم	روزانه	نوبت دوم	روزانه	نوبت دوم	روزانه	نوبت دوم	مرد	زن
ارتباط تصویری	۰	۰	۰	۰	۰	۰	۷۳	۲	۲۱	۱	۵	۴	۱	۲
جمع دانشکده	۰	۰	۰	۰	۰	۰	۷۳	۲	۲۱	۱	۵	۴	۱	۲

جدول ۱۴۸ - وضعیت دانشجویی مقطع کارشناسی دانشکده هنر شوشتر به تفکیک رشته تحصيلی در سال تحصيلی ۹۲ - ۹۱

رشته تحصيلی	وضعیت دانشجویی				پذیرفته شدگان				شاغل به تحصيل				دانش آموختگان (۹۱ - ۹۰)	
	نوع تحصيل		روزانه	نوبت دوم	روزانه	نوبت دوم	روزانه	نوبت دوم	روزانه	نوبت دوم	روزانه	نوبت دوم	مرد	زن
هنرهای تجسمی - نقاشی	۰	۰	۰	۰	۰	۰	۸۲	۱۵	۲۶	۲	۹	۲	۰	۰
هنرهای تجسمی - گرافیک	۰	۰	۰	۰	۰	۰	۶۶	۲۶	۲۹	۲	۵	۳	۱	۳
جمع دانشکده	۰	۰	۰	۰	۰	۰	۱۴۸	۴۱	۵۵	۴	۱۴	۵	۱	۳

# پردیس بین الملل دانشگاه

نمودار ۷۷ - تعداد کل دانشجویان پردیس بین الملل دانشگاه به تفکیک  
مقطع تحصیلی و جنسیت در سال تحصیلی ۹۲ - ۹۱





جدول ۱۴۹ - وضعیت دانشجویی مقطع کارشناسی ارشد پردیس بین الملل دانشگاه در سال تحصیلی ۹۲ - ۹۱

وضعیت دانشجویی		پذیرفته شدگان		شاغل به تحصیل		دانش آموختگان (۹۱ - ۹۰)	
مقطع		مرد	زن	مرد	زن	مرد	زن
کارشناسی ارشد		۱۶۷	۱۲۷	۱۷۴	۱۲۷	۰	۰

جدول ۱۵۰ - وضعیت دانشجویی مقطع کارشناسی ارشد پردیس بین الملل دانشگاه به تفکیک رشته تحصیلی در سال تحصیلی ۹۲ - ۹۱

وضعیت دانشجویی		پذیرفته شدگان		شاغل به تحصیل		دانش آموختگان (۹۱ - ۹۰)		رشته تحصیلی
		مرد	زن	مرد	زن	مرد	زن	
		۶	۱۳	۶	۱۳	۰	۰	آموزش زبان انگلیسی
		۲۶	۳	۲۶	۳	۰	۰	علوم اجتماعی
		۱۱	۵	۱۱	۵	۰	۰	علوم اقتصادی
		۲۰	۷	۲۰	۷	۰	۰	مدیریت بازرگانی
		۹	۱۶	۹	۱۶	۰	۰	حسابداری
		۸	۰	۸	۰	۰	۰	علوم قرآن و حدیث
		۸	۱۷	۸	۱۷	۰	۰	روانشناسی بالینی
		۳	۸	۳	۸	۰	۰	روانشناسی تربیتی
		۷	۱۱	۷	۱۱	۰	۰	مدیریت آموزشی
		۳	۱۷	۳	۱۷	۰	۰	مشاوره خانواده
		۵	۱۱	۶	۱۱	۰	۰	میکروبیولوژی
		۵	۴	۶	۴	۰	۰	زمین شناسی نفت
		۲۲	۳	۲۲	۳	۰	۰	عمران - راه و ترابری
		۱۵	۷	۱۸	۷	۰	۰	برق - الکترونیک
		۱۹	۵	۲۱	۵	۰	۰	برق - قدرت
جمع دانشکده		۱۶۷	۱۲۷	۱۷۴	۱۲۷	۰	۰	



# فعالیت های پژوهشی

## دانشگاه شهید چمران اهواز

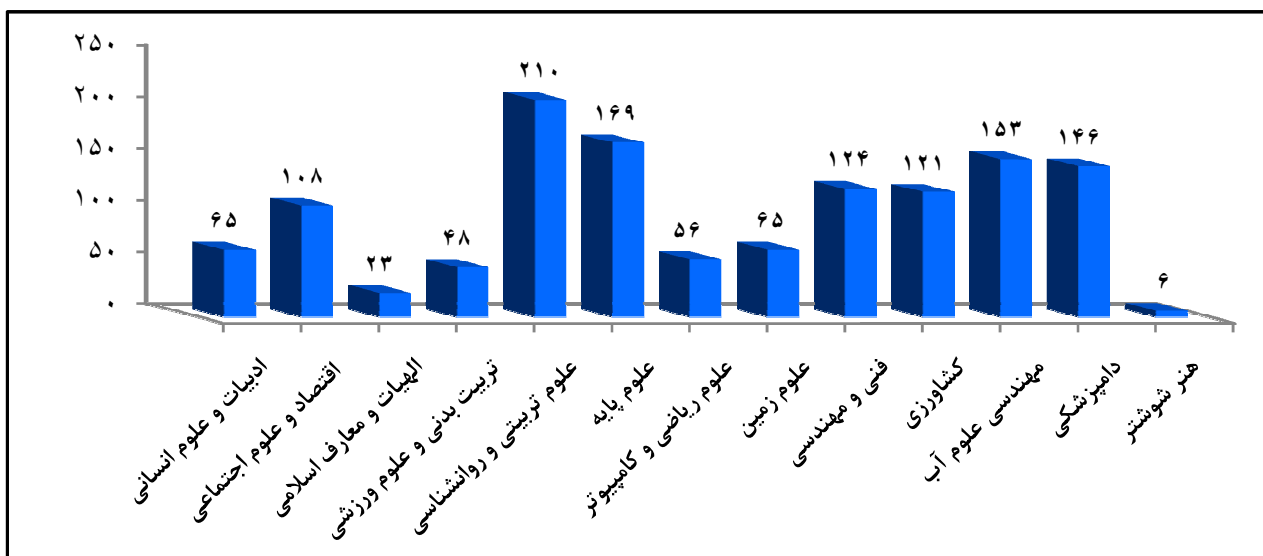
### در سال ۱۳۹۱



جدول ۱۵۱ - تعداد مقالات اعضای هیات علمی دانشگاه شهید چمران اهواز چاپ شده در نشریات علمی به تفکیک دانشکده در سال ۱۳۹۱

مقالات چاپ شده در نشریات									دانشکده	گروه
جمع	خارجی	داخلی	جمع	ISI	علمی ترویجی	ISC	علمی - پژوهشی			
							خارجی	داخلی		
۶۵	۱۹	۴۶	۶۵	۶	۲۳	۱۸	۱۱	۷	ادبیات و علوم انسانی	علوم انسانی
۱۰۸	۲۲	۸۶	۱۰۸	۳	۴۴	۳۹	۱۸	۴	اقتصاد و علوم اجتماعی	
۲۳	۱	۲۲	۲۳	۰	۹	۹	۱	۴	الهیات و معارف اسلامی	
۴۸	۳۴	۱۴	۴۸	۶	۱۲	۹	۱۹	۲	تربیت بدنی و علوم ورزشی	
۲۱۰	۲۲	۱۸۸	۲۱۰	۲	۳۱	۱۵۳	۱۸	۶	علوم تربیتی و روانشناسی	
جمع گروه										
۴۵۴	۹۸	۳۵۶	۴۵۴	۱۷	۱۱۹	۲۲۸	۶۷	۲۳	علوم پایه	علوم پایه
۱۶۹	۱۲۱	۴۸	۱۶۹	۱۱۱	۱۲	۲۹	۱۴	۳	علوم ریاضی و کامپیوتر	
۵۶	۴۲	۱۴	۵۶	۲۱	۱	۱۰	۲۴	۰	علوم زمین	
جمع گروه										
۲۹۰	۱۸۷	۱۰۳	۲۹۰	۱۴۹	۳۰	۵۹	۴۵	۷	فنی و مهندسی	فنی و مهندسی
۱۲۴	۹۸	۲۶	۱۲۴	۶۳	۷	۱۹	۳۵	۰	جمع گروه	
جمع گروه										
۱۲۴	۹۸	۲۶	۱۲۴	۶۳	۷	۱۹	۳۵	۰	کشاورزی	کشاورزی
۱۲۱	۶۰	۶۱	۱۲۱	۳۵	۶	۵۲	۲۴	۴	مهندسی علوم آب	
جمع گروه										
۲۷۴	۱۴۱	۱۳۳	۲۷۴	۸۸	۸	۱۱۹	۵۲	۷	دامپزشکی	دامپزشکی
۱۴۶	۶۱	۸۵	۱۴۶	۷۲	۵	۵۸	۸	۳	جمع گروه	
جمع گروه										
۶	۰	۶	۶	۰	۶	۰	۰	۰	هنر شوشتر	هنر شوشتر
۶	۰	۶	۶	۰	۶	۰	۰	۰	جمع گروه	
جمع دانشگاه										
۱۲۹۴	۵۸۵	۷۰۹	۱۲۹۴	۳۸۹	۱۷۵	۴۸۳	۲۰۷	۴۰		

نمودار ۷۸ - تعداد کل مقالات ارائه شده دانشگاه شهید چمران اهواز در نشریات علمی به تفکیک دانشکده در سال ۱۳۹۱

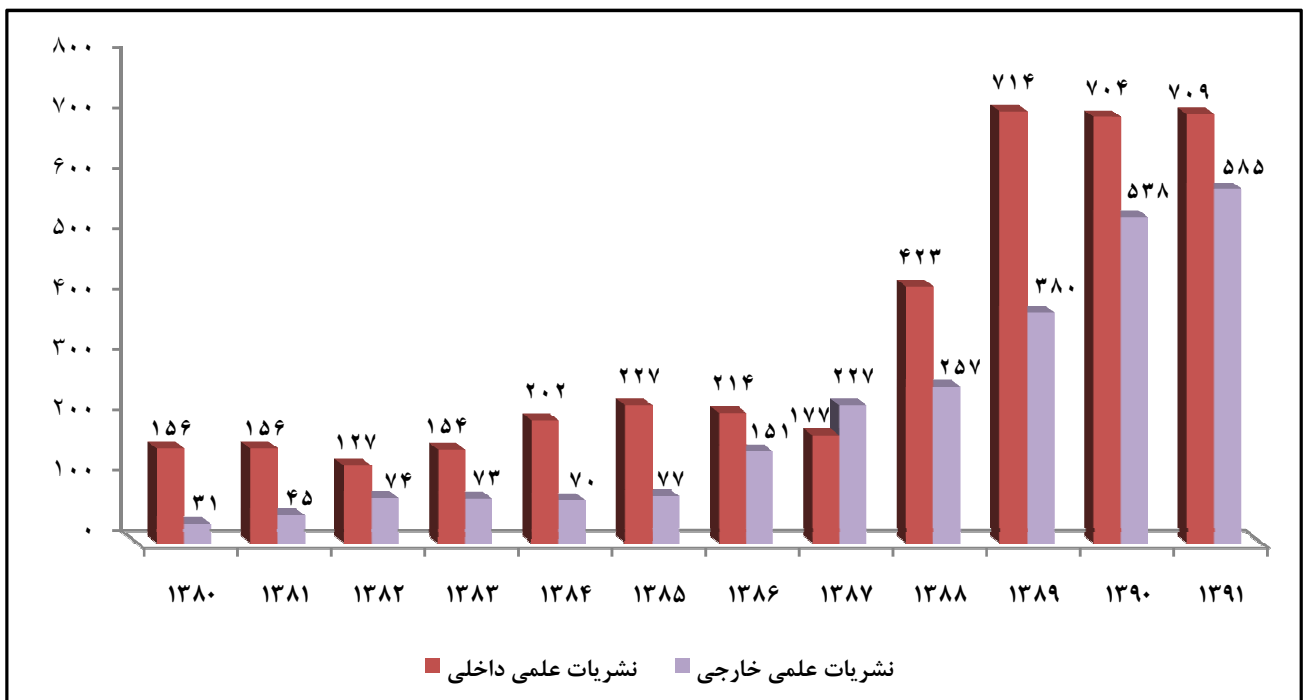




جدول ۱۵۲ - تعداد کل مقالات چاپ شده دانشگاه شهید چمران اهواز در نشریات علمی طی سالهای ۹۱ - ۱۳۸۰

سال												عناوین نشریات	
۱۳۹۱	۱۳۹۰	۱۳۸۹	۱۳۸۸	۱۳۸۷	۱۳۸۶	۱۳۸۵	۱۳۸۴	۱۳۸۳	۱۳۸۲	۱۳۸۱	۱۳۸۰		
۴۰	۶۸	۳۶۹	۱۶۱	۵۴	۲۰	۵۴	۵۹	۲۰	۳۱	۳۵	۳۵	داخلي	علمی پژوهشی
۲۰۷	۱۸۲	۱۰۶	۵۹	۶۸	۴۴	۲۸	۱۵	۲۰	۳۲	۱۰	۱۰	خارجی	
۴۸۳	۴۱۳	۲۶۲	۱۸۵	۱۰۳	۱۷۴	۱۱۳	۱۰۵	۸۹	۵۱	۷۳	۴۶	ISC	
۱۷۵	۲۲۳	۸۳	۷۷	۲۰	۲۰	۶۰	۳۸	۴۵	۴۵	۴۸	۷۵	علمی ترویجی	
۳۸۹	۳۵۶	۲۷۴	۱۹۸	۱۵۹	۱۰۷	۴۹	۵۵	۵۳	۴۲	۳۵	۲۱	ISI	
۱۲۹۴	۱۲۴۲	۱۰۹۴	۶۸۰	۴۰۴	۳۶۵	۳۰۴	۲۷۲	۲۲۷	۲۰۱	۲۰۱	۱۸۷	جمع	
۷۰۹	۷۰۴	۷۱۴	۴۲۳	۱۷۷	۲۱۴	۲۲۷	۲۰۲	۱۵۴	۱۲۷	۱۵۶	۱۵۶	نشریات علمی داخلی	
۵۸۵	۵۳۸	۳۸۰	۲۵۷	۲۲۷	۱۵۱	۷۷	۷۰	۷۳	۷۴	۴۵	۳۱	نشریات علمی خارجی	
۱۲۹۴	۱۲۴۲	۱۰۹۴	۶۸۰	۴۰۴	۳۶۵	۳۰۴	۲۷۲	۲۲۷	۲۰۱	۲۰۱	۱۸۷	جمع	

نمودار ۷۹ - تعداد کل مقالات چاپ شده دانشگاه شهید چمران اهواز در نشریات علمی طی سالهای ۹۱ - ۱۳۸۰

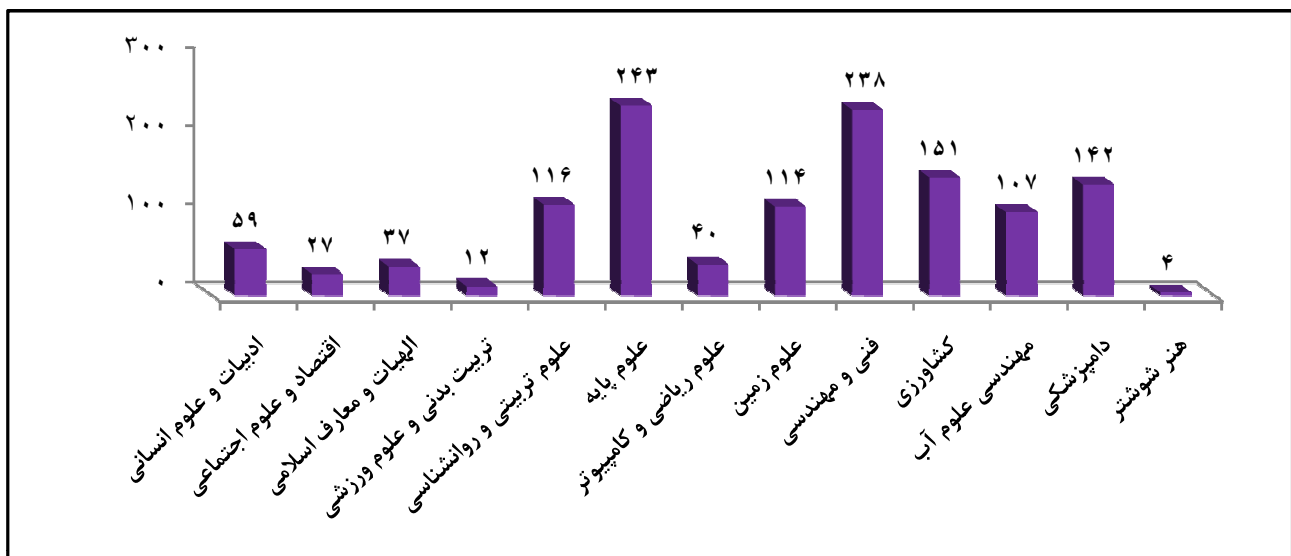




جدول ۱۵۳ - تعداد مقالات ارائه شده در کنفرانس های داخلی و خارجی (ملی و بین المللی) دانشگاه شهید چمران اهواز در سال ۱۳۹۱

گروه	دانشکده	مقالات ارائه شده در مجامع علمی و تخصصی (کنفرانس های علمی)				
		داخلی	خارجی	جمع	ملی	بین المللی
علوم انسانی	ادبیات و علوم انسانی	۴۹	۱۰	۵۹	۴۱	۱۸
	اقتصاد و علوم اجتماعی	۲۵	۲	۲۷	۲۰	۷
	الهیات و معارف اسلامی	۳۷	۰	۳۷	۳۴	۳
	تربیت بدنی و علوم ورزشی	۱۲	۰	۱۲	۴	۸
	علوم تربیتی و روانشناسی	۹۴	۲۲	۱۱۶	۸۱	۳۵
جمع گروه		۲۱۷	۳۴	۲۵۱	۱۸۰	۷۱
علوم پایه	علوم پایه	۲۳۲	۱۱	۲۴۳	۱۷۰	۷۳
	علوم ریاضی و کامپیوتر	۳۷	۳	۴۰	۲۸	۱۲
	علوم زمین	۱۱۴	۰	۱۱۴	۱۰۴	۱۰
جمع گروه		۳۸۳	۱۴	۳۹۷	۳۰۲	۹۵
فنی و مهندسی	فنی و مهندسی	۲۱۱	۲۷	۲۳۸	۱۲۵	۱۱۳
	جمع گروه	۲۱۱	۲۷	۲۳۸	۱۲۵	۱۱۳
کشاورزی	کشاورزی	۱۴۰	۱۱	۱۵۱	۱۳۶	۱۵
	مهندسی علوم آب	۱۰۵	۲	۱۰۷	۷۴	۳۳
جمع گروه		۲۴۵	۱۳	۲۵۸	۲۱۰	۴۸
دامپزشکی	دامپزشکی	۱۳۱	۱۱	۱۴۲	۹۵	۴۷
	جمع گروه	۱۳۱	۱۱	۱۴۲	۹۵	۴۷
هنر شوستر	هنر شوستر	۴	۰	۴	۱	۳
	جمع گروه	۴	۰	۴	۱	۳
جمع دانشگاه		۱۱۹۱	۹۹	۱۲۹۰	۹۱۳	۳۷۷

نمودار ۸۰ - تعداد مقالات ارائه شده در کنفرانس های داخلی و خارجی (ملی و بین المللی) دانشگاه شهید چمران اهواز در سال ۱۳۹۱



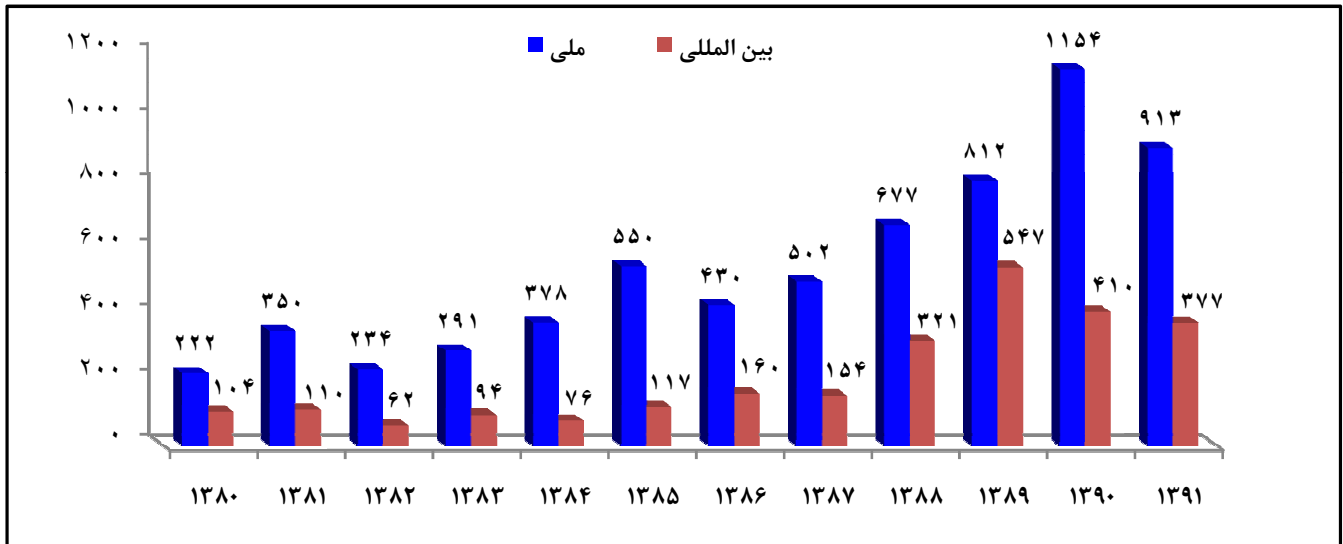




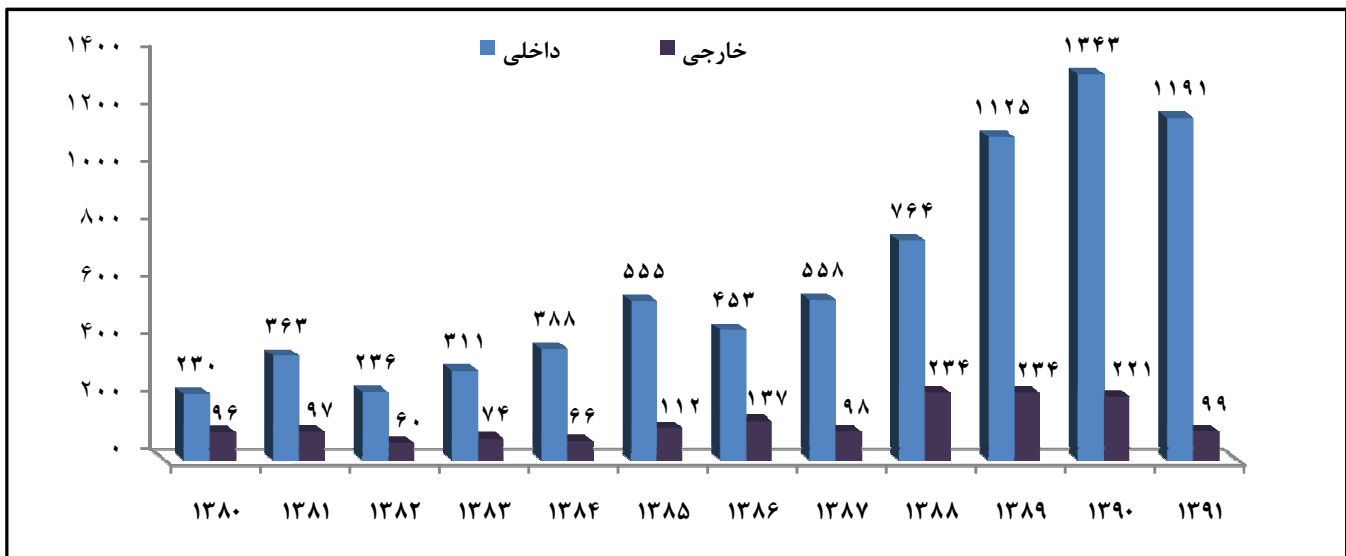
جدول ۱۵۴ - تعداد مقالات ارائه شده در کنفرانس های ملی و بین المللی (داخل و خارج) دانشگاه شهید چمران اهواز طی سالهای ۹۱ - ۱۳۸۰

سال	۱۳۸۰	۱۳۸۱	۱۳۸۲	۱۳۸۳	۱۳۸۴	۱۳۸۵	۱۳۸۶	۱۳۸۷	۱۳۸۸	۱۳۸۹	۱۳۹۰	۱۳۹۱
ملی	۲۲۲	۳۵۰	۲۳۴	۲۹۱	۳۷۸	۵۵۰	۴۳۰	۵۰۲	۶۷۷	۸۱۲	۱۱۵۴	۹۱۳
بین المللی	۱۰۴	۱۱۰	۶۲	۹۴	۷۶	۱۱۷	۱۶۰	۱۵۴	۳۲۱	۵۴۷	۴۱۰	۳۷۷
جمع	۳۲۶	۴۶۰	۲۹۶	۳۸۵	۴۵۴	۶۶۷	۵۹۰	۶۵۶	۹۹۸	۱۳۵۹	۱۵۶۴	۱۲۹۰
داخلی	۲۳۰	۲۶۳	۲۳۶	۳۱۱	۳۸۸	۵۵۵	۴۵۳	۵۵۸	۷۶۴	۱۱۲۵	۱۳۴۳	۱۱۹۱
خارجی	۹۶	۹۷	۶۰	۷۴	۶۶	۱۱۲	۱۳۷	۹۸	۲۳۴	۲۳۴	۲۲۱	۹۹
جمع	۳۲۶	۴۶۰	۲۹۶	۳۸۵	۴۵۴	۶۶۷	۵۹۰	۶۵۶	۹۹۸	۱۳۵۹	۱۵۶۴	۱۲۹۰

نمودار ۸۱ - تعداد مقالات ارائه شده در کنفرانس های ملی و بین المللی دانشگاه شهید چمران اهواز طی سالهای ۹۱ - ۱۳۸۰



نمودار ۸۲ - تعداد مقالات ارائه شده در کنفرانس های داخلی و خارج دانشگاه شهید چمران اهواز طی سالهای ۹۱ - ۱۳۸۰

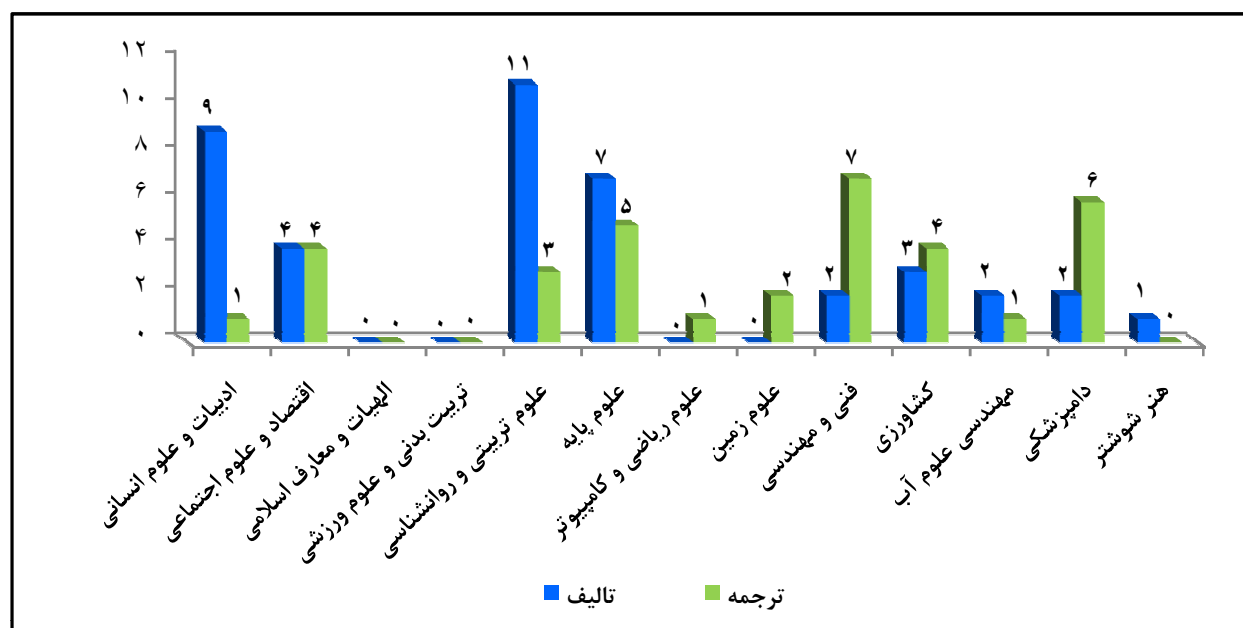




## جدول ۱۵۵ - تعداد کتب چاپ شده توسط اعضای هیات علمی دانشگاه شهید چمران اهواز در سال ۱۳۹۱

گروه	دانشکده	تالیف کتاب	ترجمه کتاب
علوم انسانی	ادبیات و علوم انسانی	۹	۱
	اقتصاد و علوم اجتماعی	۴	۰
	الهیات و معارف اسلامی	۰	۰
	تربیت بدنی و علوم ورزشی	۰	۰
	علوم تربیتی و روانشناسی	۱۱	۰
جمع گروه			۸
علوم پایه	علوم پایه	۷	۰
	علوم ریاضی و کامپیوتر	۰	۰
	علوم زمین	۰	۰
جمع گروه			۷
فنی و مهندسی	فنی و مهندسی	۲	۰
	جمع گروه		
کشاورزی	کشاورزی	۳	۰
	مهندسی علوم آب	۲	۰
جمع گروه			۵
دامپزشکی	دامپزشکی	۲	۰
	جمع گروه		
هنر شوستر	هنر شوستر	۱	۰
	جمع گروه		
جمع دانشگاه			۴۲

## نمودار ۸۳ - تعداد کتب چاپ شده توسط اعضای هیات علمی دانشگاه شهید چمران اهواز در سال ۱۳۹۱

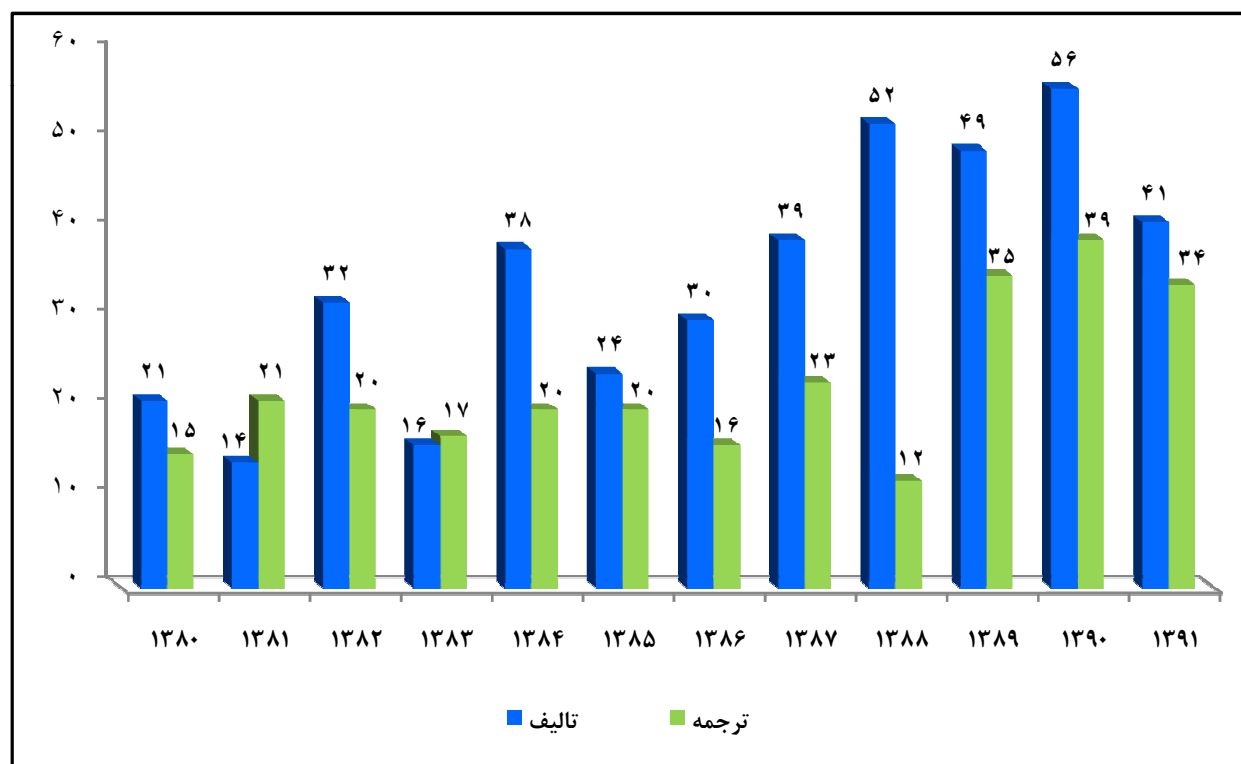




جدول ۱۵۶ - تعداد کتب چاپ شده توسط اعضای هیات علمی دانشگاه شهید چمران اهواز طی سالهای ۹۱ - ۱۳۸۰

سال	۱۳۸۰	۱۳۸۱	۱۳۸۲	۱۳۸۳	۱۳۸۴	۱۳۸۵	۱۳۸۶	۱۳۸۷	۱۳۸۸	۱۳۸۹	۱۳۹۰	۱۳۹۱
تالیف	۲۱	۱۴	۳۲	۱۶	۳۸	۲۴	۳۰	۳۹	۵۲	۴۹	۵۶	۴۱
ترجمه	۱۵	۲۱	۲۰	۱۷	۲۰	۲۰	۱۶	۲۳	۱۲	۳۵	۳۹	۳۴

نمودار ۸۴ - تعداد کتب چاپ شده توسط اعضای هیات علمی دانشگاه شهید چمران اهواز طی سالهای ۹۱ - ۱۳۸۰





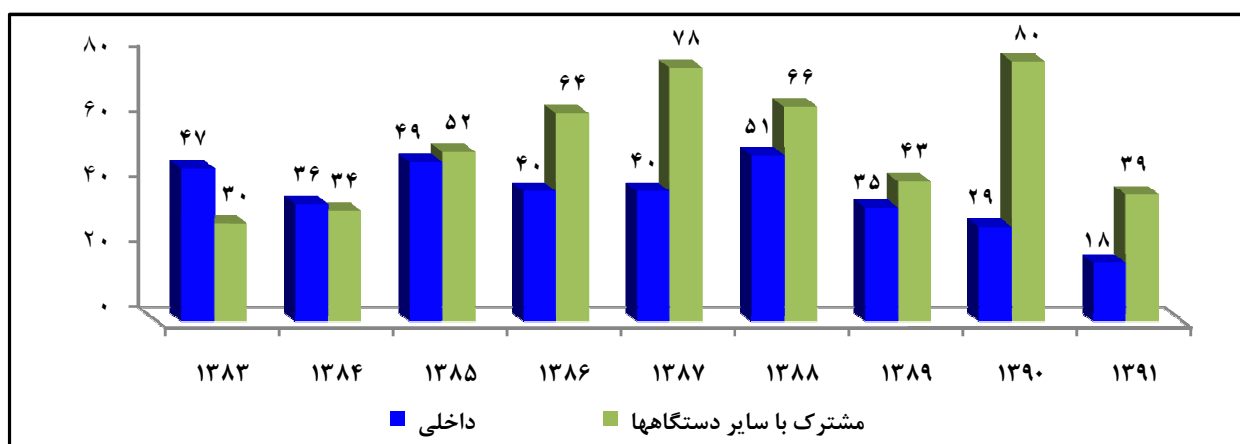
جدول ۱۵۷ - تعداد طرحهای تحقیقاتی داخلی و مشترک با سایر دستگاه ها طی سالهای ۹۱ - ۱۳۸۳

سال		۱۳۸۳	۱۳۸۴	۱۳۸۵	۱۳۸۶	۱۳۸۷	۱۳۸۸	۱۳۸۹	۱۳۹۰	۱۳۹۱
طرحهای تحقیقاتی داخلی	مصوب	۴۷	۳۶	۴۹	۴۰	۴۰	۵۱	۳۵	۲۹	۱۸
	خاتمه یافته	۳۵	۳۵	۱۲	۶۳	۲۸	۴۶	۳۱	۲۳	۲۴
طرحهای تحقیقاتی مشترک با سایر دستگاه ها	مصوب	۳۰	۳۴	۵۲	۶۴	۷۸	۶۶	۴۳	۸۰	۳۹
	خاتمه یافته	۲۲	۱۲	۲۰	۲۲	۴۲	۲۹	۲۸	۲۴	۱۰

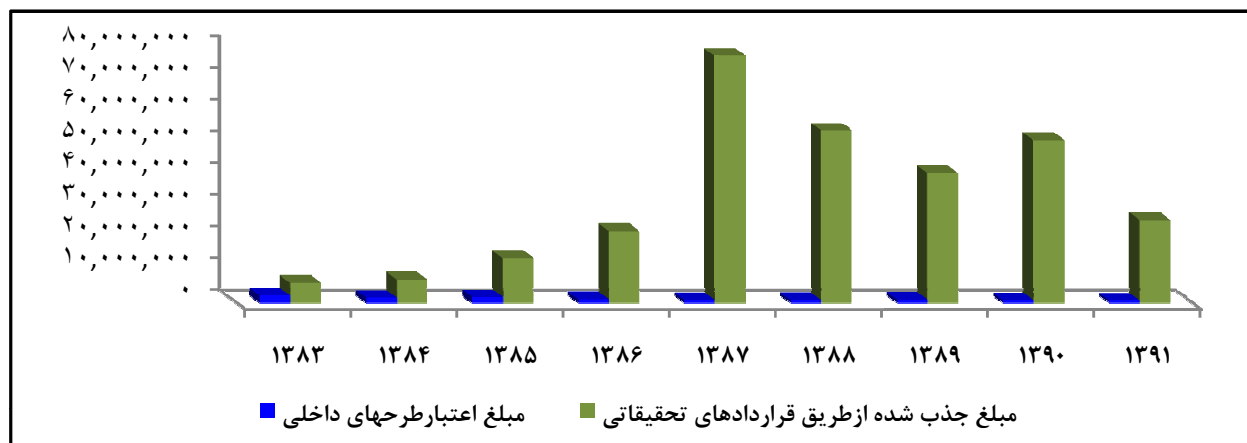
جدول ۱۵۸ - مبلغ کل اعتبار طرحهای داخلی مصوب و کل مبلغ جذب شده از طریق قراردادهای تحقیقاتی طی سالهای ۹۱ - ۱۳۸۳

سال		۱۳۸۳	۱۳۸۴	۱۳۸۵	۱۳۸۶	۱۳۸۷	۱۳۸۸	۱۳۸۹	۱۳۹۰	۱۳۹۱
مبلغ اعتبار طرحهای داخلی مصوب (به هزار ریال)	مبلغ جذب شده از طریق قراردادهای تحقیقاتی (به هزار ریال)	۲,۳۶۹,۸۱۷	۱,۷۱۲,۱۱۹	۱,۸۵۶,۸۰۵	۱,۱۵۴,۰۱۳	۷۸۷,۷۳۶	۸۷۵,۸۵۰	۱,۰۱۴,۳۶۸	۷۵۹,۲۱۹	۷۰۶,۶۰۰
	مبلغ جذب شده از طریق قراردادهای تحقیقاتی (به هزار ریال)	۶,۲۹۶,۰۰۰	۷,۳۶۴,۴۱۹	۱۴,۱۵۷,۱۳۸	۲۲,۶۳۰,۰۴۲	۷۷,۹۰۲,۷۵۱	۵۴,۳۵۲,۶۴۲	۴۱,۰۲۵,۲۸۶	۵۱,۳۲۰,۸۰۳	۲۶,۲۴۹,۸۰۰

نمودار ۸۵ - تعداد طرحهای تحقیقاتی داخلی و مشترک با سایر دستگاه ها طی سالهای ۹۱ - ۱۳۸۳



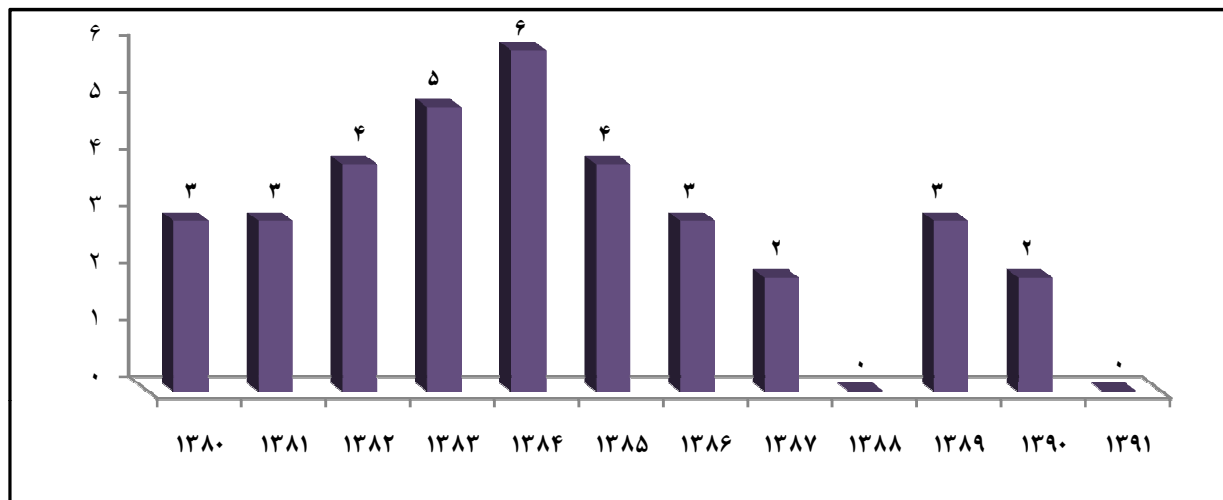
نمودار ۸۶ - مبلغ کل اعتبار طرحهای داخلی مصوب و کل مبلغ جذب شده از طریق قراردادهای تحقیقاتی طی سالهای ۹۱ - ۱۳۸۳



جدول ۱۵۹ - تعداد اعضای هیات علمی اعزام شده به فرصت مطالعاتی (خارج از کشور) دانشگاه شهید چمران اهواز طی سالهای ۹۱ - ۱۳۸۰

سال	۱۳۸۰	۱۳۸۱	۱۳۸۲	۱۳۸۳	۱۳۸۴	۱۳۸۵	۱۳۸۶	۱۳۸۷	۱۳۸۸	۱۳۸۹	۱۳۹۰	۱۳۹۱
تعداد	۳	۳	۴	۵	۶	۴	۳	۲	۰	۳	۲	۰

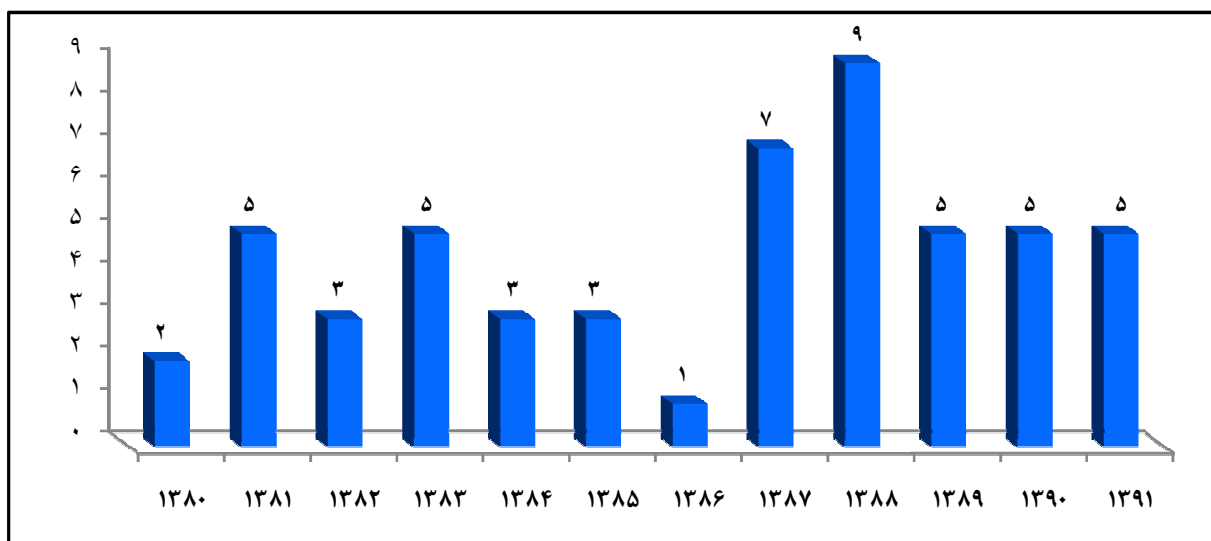
نمودار ۸۷ - تعداد اعضای هیات علمی اعزام شده به فرصت مطالعاتی (خارج از کشور) دانشگاه شهید چمران اهواز طی سالهای ۹۱ - ۱۳۸۰



جدول ۱۶۰ - تعداد سمینارهای علمی برگزار شده در دانشگاه شهید چمران اهواز طی سالهای ۹۱ - ۱۳۸۰

سال	۱۳۸۰	۱۳۸۱	۱۳۸۲	۱۳۸۳	۱۳۸۴	۱۳۸۵	۱۳۸۶	۱۳۸۷	۱۳۸۸	۱۳۸۹	۱۳۹۰	۱۳۹۱
تعداد	۲	۵	۳	۵	۳	۳	۱	۷	۹	۵	۵	۵

نمودار ۸۸ - تعداد سمینارهای علمی برگزار شده در دانشگاه شهید چمران اهواز طی سالهای ۹۱ - ۱۳۸۰

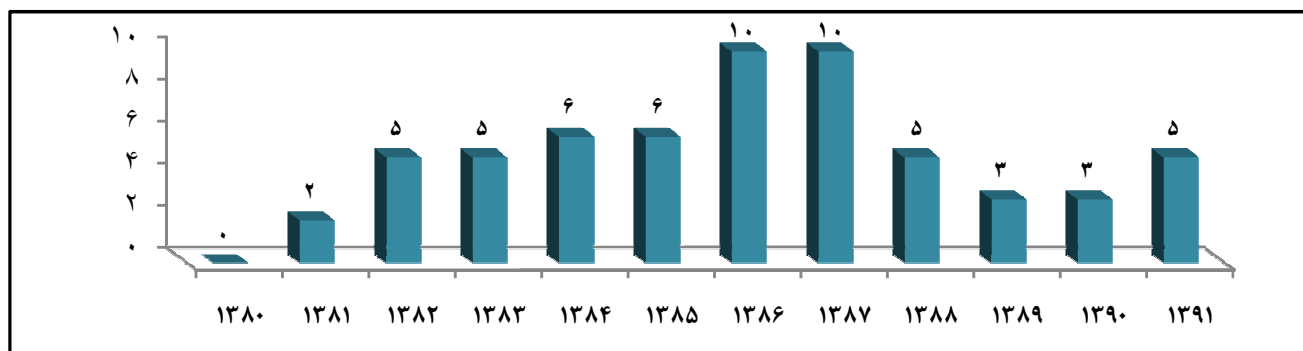




جدول ۱۶۱ - تعداد یادداشت تفاهم نامه های آموزشی، پژوهشی و فناوری منعقد شده با همتایان خارجی دانشگاه طی سالهای ۹۱ - ۱۳۸۰

سال	۱۳۸۰	۱۳۸۱	۱۳۸۲	۱۳۸۳	۱۳۸۴	۱۳۸۵	۱۳۸۶	۱۳۸۷	۱۳۸۸	۱۳۸۹	۱۳۹۰	۱۳۹۱
تعداد	۰	۲	۵	۵	۶	۶	۱۰	۱۰	۵	۳	۳	۵

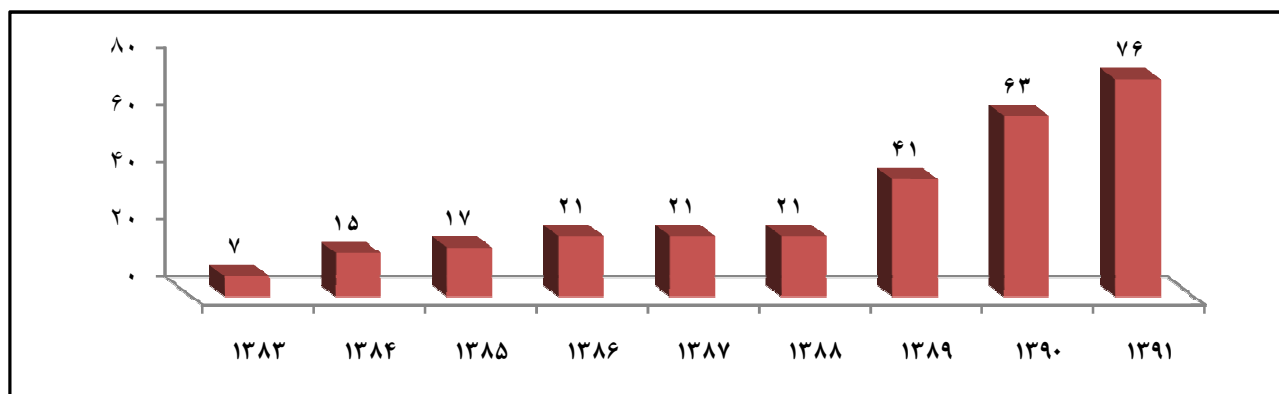
نمودار ۸۹ - تعداد یادداشت تفاهم نامه های آموزشی، پژوهشی و فناوری منعقد شده با همتایان خارجی دانشگاه طی سالهای ۹۱ - ۱۳۸۰



جدول ۱۶۲ - تعداد واحدهای فناور مستقل در پارکهای علم و فناوری ومراکز رشد واحدهای فناور دانشگاه طی سالهای ۹۱ - ۱۳۸۳

سال	۱۳۸۳	۱۳۸۴	۱۳۸۵	۱۳۸۶	۱۳۸۷	۱۳۸۸	۱۳۸۹	۱۳۹۰	۱۳۹۱
تعداد	۷	۱۵	۱۷	۲۱	۲۱	۲۱	۴۱	۶۳	۷۶

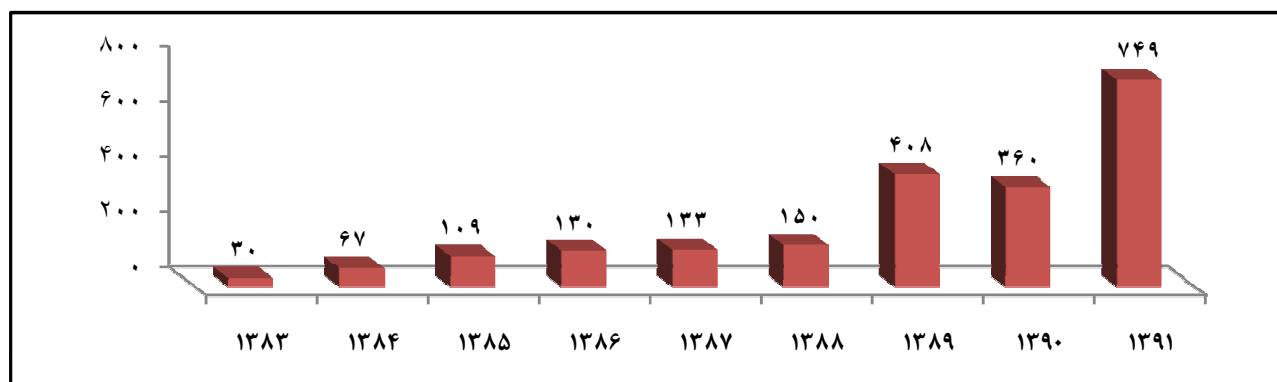
نمودار ۹۰ - تعداد واحدهای فناور مستقل در پارکهای علم و فناوری ومراکز رشد واحدهای فناور دانشگاه طی سالهای ۹۱ - ۱۳۸۰



جدول ۱۶۳ - تعداد دانشگران شاغل در موسسات مستقر در پارکها ومراکز رشد دانشگاه طی سالهای ۹۱ - ۱۳۸۰

سال	۱۳۸۳	۱۳۸۴	۱۳۸۵	۱۳۸۶	۱۳۸۷	۱۳۸۸	۱۳۸۹	۱۳۹۰	۱۳۹۱
تعداد	۳۰	۶۷	۱۰۹	۱۳۰	۱۳۳	۱۵۰	۴۰۸	۳۶۰	۷۴۹

نمودار ۹۱ - تعداد دانشگران شاغل در موسسات مستقر در پارکها ومراکز رشد دانشگاه طی سالهای ۹۱ - ۱۳۸۰





## عناوین رشته های شناخته شده به عنوان قطب علمی دانشگاه شهید چمران اهواز در سال ۱۳۹۱

- ۱ - مدیریت دانش ( سال ۱۳۹۱ )  
 ۲ - آموزش مداوم ( سال ۱۳۹۱ )  
 ۳ - بهداشت و بیماریهای گاو میش ( سال ۱۳۹۱ )  
 ۴ - بهره برداری از شبکه های آبیاری و زهکشی (۱۳۸۳-۱۳۷۹)

عناوین مجله های علمی - پژوهشی، ملی و بین المللی دانشگاه شهید چمران اهواز در سال ۱۳۹۱ براساس سال تاسیس

رتبه علمی مجلات	عنوان مجله	ردیف
ISC	علوم و مهندسی آبیاری (۱۳۸۷)	۹
ISC	گیاه پزشکی (۱۳۸۷)	۱۰
ISC	مدلسازی ریاضی پیشرفته (۱۳۸۹)	۱۱
ISC	مشاوره کاربردی (۱۳۸۸)	۱۲
ISC	مطالعات کتابداری (۱۳۸۷)	۱۳
ISC	مهندسی زراعی (۱۳۸۷)	۱۴
علمی پژوهشی	Etudes de Language et (۱۳۸۹)	۱۵
علمی پژوهشی	توسعه اجتماعی (۱۳۸۰)	۱۶

رتبه علمی مجلات	عنوان مجله	ردیف
ISC	Journal of Applied Language (۱۳۸۹)	۱
ISC	اقتصاد مقداری (۱۳۸۰)	۲
ISC	پژوهش سیستم های بس ذره ای (۱۳۸۹)	۳
ISC	تولیدات گیاهی (۱۳۸۷)	۴
ISC	دامپزشکی ایران (۱۳۷۴)	۵
ISC	دست آوردهای روان شناختی (۱۳۸۷)	۶
ISC	زمین شناسی کاربردی پیشرفته (۱۳۹۰)	۷
ISC	علوم تربیتی (۱۳۸۷)	۸

## مراکز تحقیقاتی دانشگاه شهید چمران اهواز در سال ۱۳۹۱ بر اساس سال تاسیس

- مرکز تحقیقات علوم رفتاری (۱۳۸۵)  
 - پژوهشکده آب و انرژی جندی شاپور (۱۳۸۷)  
 - مرکز تحقیقات بیوتکنولوژی علوم زیستی (۱۳۸۷)  
 - مرکز تحقیقات حفاری (۱۳۸۳)  
 - مرکز پژوهشی شبکه های گازرسانی (۱۳۹۱)  
 - مرکز پژوهشی منطقه ای ریزگردها (۱۳۹۱)  
 - مرکز پژوهشی زمین شناسی و زمین شیمی نفت (۱۳۹۰)



## جدول ۱۶۴ - وضعیت کتابخانه های دانشگاه شهید چمران اهواز در سال ۱۳۹۱

مجلات			تعداد کتب موجود						دانشکده	
جمع	پایگاه اطلاعات	لاتین	فارسی	جمع		لاتین		فارسی		
				نسخه	عنوان	نسخه	عنوان	نسخه		عنوان
	۰			۱۰۰,۸۳۲	۵۷,۳۰۸	۵۶,۰۸۹	۵۶,۰۱۵	۴۴,۷۴۳	۱,۲۹۳	ادبیات و علوم انسانی
										اقتصاد و علوم اجتماعی (مشترک با کتابخانه مرکزی)
۳۲	۰	۱۳	۱۹	۳۳,۳۸۲	۱۵,۷۷۲	۴۰۷	۲۹۷	۳۲,۹۷۵	۱۵,۴۷۵	الهیات و معارف اسلامی
۳۷	۰	۱۰	۲۷	۱۲,۰۶۴	۴,۴۸۷	۱,۶۰۰	۱,۴۷۳	۱۰,۴۶۴	۳,۰۱۴	تربیت بدنی و علوم ورزشی
۵۳۲	۰	۳۱۵	۲۱۷	۴۲,۶۸۳	۱۹,۲۱۶	۱۶,۹۳۳	۸,۵۵۵	۲۵,۷۵۰	۱۰,۶۶۱	علوم تربیتی و روانشناسی
	۰			۳۶,۳۲۴	۲۴,۵۲۶	۲۱,۹۲۲	۱۶,۶۱۲	۱۴,۴۰۲	۷,۹۱۴	علوم پایه + علوم زمین
۱۴۸	۰	۱۴۲	۶	۲۹,۴۹۲	۱۷,۸۶۰	۲۲,۲۹۶	۱۳,۳۱۵	۷,۱۹۶	۴,۵۴۵	علوم ریاضی
۰	۰	۰	۰	۰	۰	۰	۰	۰	۰	فنی و مهندسی (مشترک با کتابخانه مرکزی)
۴۳۸	۰	۱۰۸	۳۳۰	۱۹,۴۸۲	۱۲,۰۶۷	۹,۳۰۵	۷,۲۳۷	۱۰,۰۷۷	۴,۸۳۰	کشاورزی
۴۳	۰	۲۰	۲۳	۴,۰۵۴	۱,۹۴۶	۷۴۶	۷۴۶	۳,۳۰۸	۱,۲۰۰	مهندسی علوم آب
۲۴	۰		۲۴	۱۳,۵۴۲	۶,۷۱۵	۵,۰۵۶	۳,۴۳۹	۸,۴۸۶	۳,۲۷۶	دامپزشکی
۴۸	۰	۸	۴۰	۱۵,۰۱۲	۱۳,۲۵۰	۲,۹۱۲	۲,۷۵۰	۱۲,۱۰۰	۱۰,۵۰۰	هنر شوستر
۱,۶۶۶	۱۶	۱۰۰	۱,۵۵۰	۱۵۹,۸۸۹	۸۳,۷۱۷	۳۱,۶۶۹	۲۶,۵۹۸	۱۲۸,۲۲۰	۵۷,۱۱۹	کتابخانه مرکزی
۲,۹۶۸	۱۶	۷۱۶	۲,۲۳۶	۴۶۶,۶۵۶	۲۵۶,۸۶۴	۱۶۸,۹۳۵	۱۳۷,۰۳۷	۲۹۷,۷۲۱	۱۱۹,۸۲۷	جمع کل

آمار تعداد مجلات فارسی و لاتین در دانشکده های ادبیات، علوم، علوم زمین و تعداد مجلات لاتین در دانشکده دامپزشکی توسط واحد های مربوطه ارائه نگردیده است.

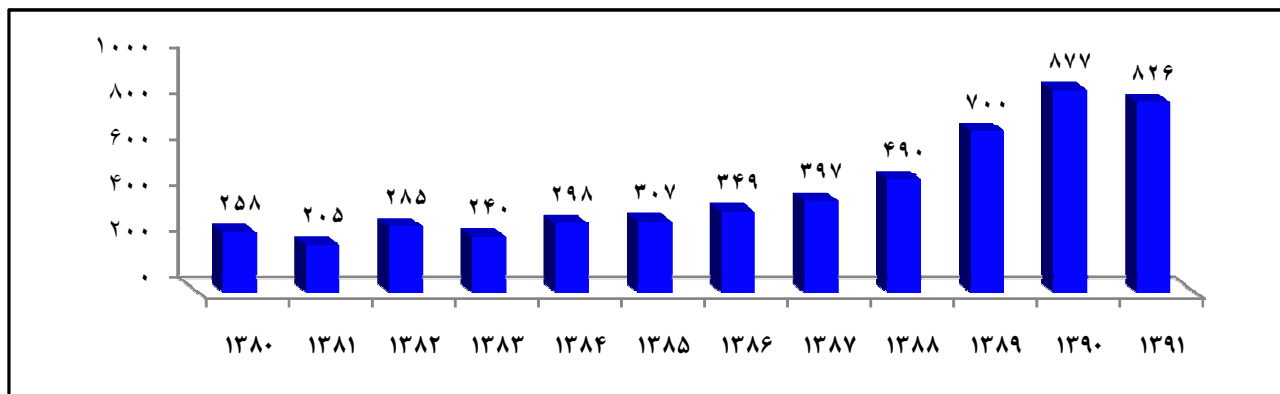




جدول ۱۶۵ - تعداد پایان نامه دفاع شده دانشجویان تحصیلات تکمیلی دانشگاه شهید چمران اهواز طی سالهای ۹۱ - ۱۳۸۰

سال	مقطع	۱۳۸۰	۱۳۸۱	۱۳۸۲	۱۳۸۳	۱۳۸۴	۱۳۸۵	۱۳۸۶	۱۳۸۷	۱۳۸۸	۱۳۸۹	۱۳۹۰	۱۳۹۱
دکتری تخصصی	۱۹	۱۳	۱۴	۲۰	۲۴	۲۹	۳۰	۲۳	۲۹	۲۰	۲۸	۲۲	۲۸
دکتری حرفه ای	۲۲	۲۲	۵۹	۲۸	۴۴	۲۷	۲۳	۴۴	۲۳	۳۰	۵۲	۳۶	۶۰
کارشناسی ارشد	۲۱۷	۱۷۰	۲۱۲	۱۹۲	۲۳۰	۲۵۱	۲۹۶	۲۳۰	۲۹۶	۴۳۱	۶۲۸	۸۰۳	۶۷۵
جمع	۲۵۸	۲۰۵	۲۸۵	۲۴۰	۲۹۸	۳۰۷	۳۴۹	۳۹۷	۳۹۷	۴۹۰	۷۰۰	۸۷۷	۸۲۶

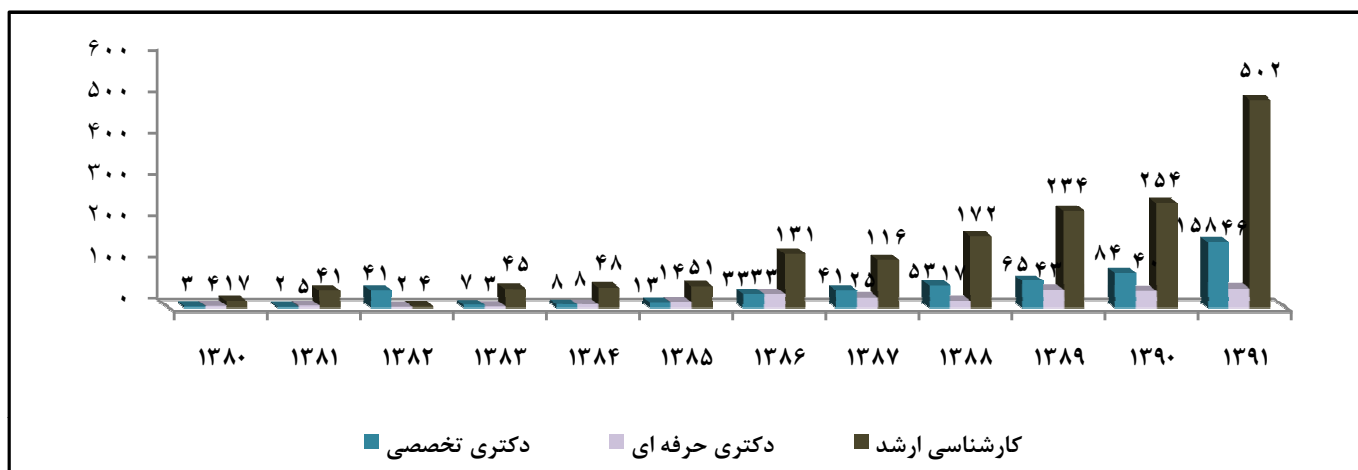
نمودار ۹۲ - تعداد پایان نامه دفاع شده دانشجویان تحصیلات تکمیلی دانشگاه شهید چمران اهواز طی سالهای ۹۱ - ۱۳۸۰



جدول ۱۶۶ - تعداد مقالات دانشجویان تحصیلات تکمیلی دانشگاه شهید چمران اهواز طی سالهای ۹۱ - ۱۳۸۰

سال	عنوان	مقطع	۱۳۸۰	۱۳۸۱	۱۳۸۲	۱۳۸۳	۱۳۸۴	۱۳۸۵	۱۳۸۶	۱۳۸۷	۱۳۸۸	۱۳۸۹	۱۳۹۰	۱۳۹۱
دکتری تخصصی	۳	۳	۲	۴۱	۷	۸	۱۳	۳۳	۴۱	۲	۱۵۸	۸۴	۶۵	
دکتری حرفه ای	۴	۵	۲	۳	۸	۱۴	۲۳	۲۵	۱۷	۴۳	۴۰	۴۲	۴۶	
کارشناسی ارشد	۱۷	۴۱	۴	۴۵	۴۸	۵۱	۱۳۱	۱۱۶	۱۷۲	۲۳۴	۲۵۴	۱۷۲	۵۰۲	
جمع	۲۴	۴۸	۴۷	۵۵	۶۴	۷۸	۱۹۷	۱۸۲	۲۴۲	۳۴۲	۳۷۸	۲۷۸	۷۰۶	
دکتری تخصصی	۲	۸	۳	۱۲	۱۳	۳۹	۵۷	۶۵	۷۹	۸۶	۶۹	۷۰	۷۰	
دکتری حرفه ای	۳۳	۳۴	۲۶	۱۸	۶۰	۵۶	۱۳۲	۱۶۶	۱۵۶	۱۳۲	۸۱	۷۵	۷۵	
کارشناسی ارشد	۳۶	۸۲	۶۰	۸۷	۹۹	۲۴۰	۱۹۶	۲۸۳	۳۹۰	۶۹۷	۷۳۵	۵۷۸	۵۷۸	
جمع	۷۱	۱۲۴	۸۹	۱۱۷	۱۷۲	۳۳۵	۳۸۵	۵۱۴	۶۲۵	۹۱۵	۸۸۵	۷۲۳	۷۲۳	

نمودار ۹۳ - تعداد مقالات چاپ شده دانشجویان تحصیلات تکمیلی دانشگاه شهید چمران اهواز طی سالهای ۹۱ - ۱۳۸۰





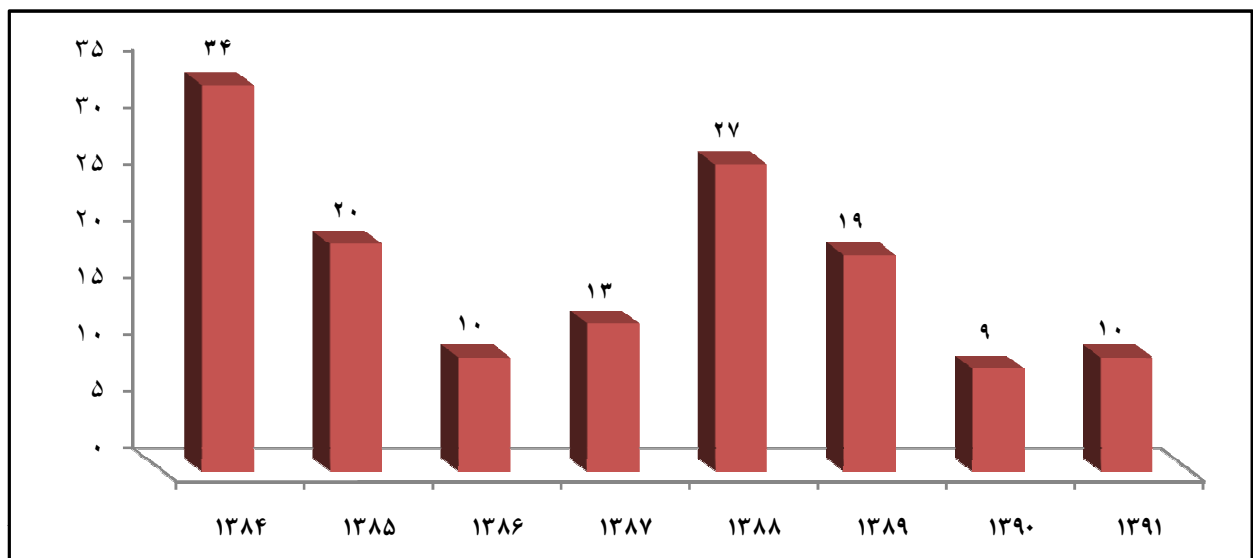
جدول ۱۶۷ - گسترش مراکز رشد و پارکهای علم و فناوری در دانشگاه شهید چمران اهواز طی سالهای ۹۱ - ۱۳۸۳

سال	۱۳۸۳	۱۳۸۴	۱۳۸۵	۱۳۸۶	۱۳۸۷	۱۳۸۸	۱۳۸۹	۱۳۹۰	۱۳۹۱	عنوان فعالیت
تعداد طرح های رسیده	۲۰	۳۱	۲۲	۴۲	۴۹	۵۲	۷۲	۷۱	۶۵	
تعداد طرح های پذیرش شده	۱۰	۱۰	۶	۵	۸	۸	۷	۷	۹	
تعداد کل شرکت های مستقر	۱۰	۱۵	۱۷	۲۰	۲۱	۲۲	۴۲	۶۳	۷۶	
تعداد شرکت های اخراج شده	—	۲	۳	۱	۲	۳	۱	۱	۴	
تعداد شرکت های خارج شده موفق	—	۰	۱	۱	۴	۳	۵	۴	۴	
تعداد جلسات شورای فناوری	—	۱۸	۱۱	۹	۸	۱۱	۸	۷	۸	
تعداد اختراعات ثبت شده توسط شرکت های مستقر	—	۶	۱	۱۲	۹	۱۲	۳	۳	۲	

جدول ۱۶۸ - فعالیت های مرکز کارآفرینی دانشگاه شهید چمران اهواز طی سالهای ۹۱ - ۱۳۸۴

سال	۱۳۸۴	۱۳۸۵	۱۳۸۶	۱۳۸۷	۱۳۸۸	۱۳۸۹	۱۳۹۰	۱۳۹۱	عنوان فعالیت
برگزاری کارگاه آموزشی	۱۴	۸	۴	۸	۱۳	۶	۴	۴	
برگزاری اردوی علمی و بازدید	۳	۱	۰	۰	۱	۰	۰	۰	
برگزاری و شرکت در سمینار	۳	۳	۳	۲	۴	۳	۰	۱	
برگزاری جشن و مسابقه	۲	۲	۰	۰	۰	۰	۱	۱	
طرح های پژوهشی دریافت شده	۶	۲	۰	۱	۴	۴	۲	۴	
طرح های پیش رشد دریافت شده	۶	۴	۳	۲	۵	۶	۲	۰	
جمع	۳۴	۲۰	۱۰	۱۳	۲۷	۱۹	۹	۱۰	

نمودار ۹۴ - فعالیت های مرکز کارآفرینی دانشگاه شهید چمران اهواز طی سالهای ۹۱ - ۱۳۸۴





# فعالیت های دانشجویی

## دانشگاه شهید چمران اهواز

### در سال تحصیلی ۹۲-۹۱



## جدول ۱۶۹ - وضعیت خوابگاه های دانشجویی دانشگاه شهید چمران اهواز طی سالهای ۹۱ - ۱۳۸۵

سال	تعداد خوابگاه ها		خواهران			برادران	
	خواهران	برادران	تعداد اتاقها	ظرفیت اسمی	ظرفیت فعلی	تعداد اتاقها	ظرفیت اسمی
۱۳۸۵	۱۱ بلوک + ۲ خوابگاه در سطح شهر	۴ بلوک + ۳ خوابگاه در سطح شهر	۵۹۲	۱۷۱۵	۲۷۵۸	۴۰۷	۱۴۴۴
۱۳۸۶	۱۱ بلوک + ۲ خوابگاه در سطح شهر	۴ بلوک + ۳ خوابگاه در سطح شهر	۵۹۱	۱۷۱۵	۲۷۸۴	۴۰۷	۱۴۴۴
۱۳۸۷	۱۱ بلوک + ۲ خوابگاه در سطح شهر	۴ بلوک + ۳ خوابگاه در سطح شهر	۶۰۴	۱۶۱۰	۲۸۶۰	۴۱۹	۱۷۲۰
۱۳۸۸	۱۱ بلوک + ۲ خوابگاه در سطح شهر	۴ بلوک + ۳ خوابگاه در سطح شهر	۶۸۴	۲۴۲۳	۳۰۵۱	۴۱۹	۱۷۲۰
۱۳۸۹	۱۱ بلوک + ۲ خوابگاه در سطح شهر	۴ بلوک + ۳ خوابگاه در سطح شهر	۷۱۵	۲۲۲۰	۳۴۲۹	۴۸۳	۱۷۰۴
۱۳۹۰	۱۲ بلوک + ۲ خوابگاه در سطح شهر	۴ بلوک + ۳ خوابگاه در سطح شهر	۷۲۹	۲۲۱۶	۳۷۶۱	۵۲۷	۲۰۵۲
۱۳۹۱	۱۲ بلوک + ۱ خوابگاه در سطح شهر	۴ بلوک + ۵ خوابگاه در سطح شهر	۶۹۷	۲۱۱۶	۲۸۷۰	۵۵۹	۲۱۵۲

## جدول ۱۷۰ - وضعیت ارائه خدمات اداره رفاه دانشجویی دانشگاه شهید چمران اهواز طی سالهای ۹۱ - ۱۳۸۴

سال	تعداد دانشجویان بهره مند از وام حج عمره	تعداد دانشجویان دارای کار دانشجویی	وام تحصیلی	وام شهریه (نوبت دوم)	وام ضروری	وام ودیعه مسکن	وام ازدواج	بیمه حوادث	سایر وامها
۱۳۸۴	۱۱۲	۳۵۸	۴۶۳۴	۱۷۵۶	۲۶۵	۰	۱۷۸	۱۲۴۰۶	۱۱۱
۱۳۸۵	۱۱۴	۳۴۷	۴۳۱۴	۲۲۹۶	۳۸۰	۶	۹۳	۱۲۰۱۱	۶۵
۱۳۸۶	۱۶۳	۳۶۲	۳۵۶۲	۲۳۱۳	۴۷۴	۵	۱۱۲	۱۲۴۷۴	۳۶
۱۳۸۷	۹۱	۳۷۱	۳۵۳۰	۲۰۵۳	۱۹۴	۳۱	۰	۱۳۳۰۸	۱
۱۳۸۸	۱۱۶	۵۰۲	۲۸۴۵	۸۹	۱۴۸	۳۶	۰	۱۳۳۹۱	۳۹
۱۳۸۹	۴۱	۳۸۶	۲۳۵۱	۷۰۴	۱۱۸	۲۵	۰	۱۴۳۱۳	۱۰
۱۳۹۰	۶۶	۴۱۸	۲۸۵۰	۱۰۱۴	۱۶۹	۴۴	۰	۱۴۲۸۴	۰
۱۳۹۱	۱۸	۶۷۸	۳۰۱۵	۸۳۰	۱۷۴	۷۷	۰	۱۴۱۱۶	۰



جدول ۱۷۱ - فعالیت مدیریت تربیت بدنی حوزه معاونت دانشجویی  
دانشگاه شهید چمران اهواز طی سالهای ۹۱ - ۱۳۸۵

سال	تعداد مسابقه برگزار شده در دانشگاه	اعزام تیم
۱۳۸۵	۰	۸
۱۳۸۶	۰	۹
۱۳۸۷	۱۵	۷
۱۳۸۸	۳	۷
۱۳۸۹	۳	۶
۱۳۹۰	۵	۱۴
۱۳۹۱	۳	۶

جدول ۱۷۲ - فعالیت مرکز مشاوره حوزه معاونت دانشجویی  
دانشگاه شهید چمران اهواز طی سالهای ۹۱ - ۱۳۸۵

سال	تعداد جلسات درمان فردی	تعداد جلسات درمان گروهی	تعداد آموزشهای گروهی	تعداد کل جلسات
۱۳۸۵	۷۲۸	۷	۱۹	۷۵۴
۱۳۸۶	۹۷۵	۲۲	۱۸	۱۰۱۵
۱۳۸۷	۴۸۴	۰	۷	۴۹۱
۱۳۸۸	۹۶۹	۰	۳۱	۱۰۰۰
۱۳۸۹	۵۲۳	۰	۱۵	۵۳۸
۱۳۹۰	۹۷۶	۰	۹	۹۸۵
۱۳۹۱	۸۶۱	۰	۱۲	۸۷۲

جدول ۱۷۳ - فعالیت مرکز درمانی حوزه معاونت دانشجویی  
دانشگاه شهید چمران اهواز طی سالهای ۹۱ - ۱۳۸۵

سال	صدور تأییدیه		تعداد کل مراجعین										
	دانشجو	کارمند	پزشک عمومی		دندانپزشک		تزریقات و پانسمان		واکسیناسیون		مراجعین	هیأت علمی	کارمند
			زن	مرد	زن	مرد	زن	مرد	زن	مرد			
۱۳۸۵	۶۵۷	۳۰	۱۵۱۰	۳۰۰۳	۷۲۵	۷۲۵	۷۸۲	۲۲۲۲	۱۵۱۱	۲۶۴۲	۱۲۷۰۶	۹۵	۱۰۱۰
۱۳۸۶	۶۱۲	۴۴	۱۸۶۸	۳۲۴۹	۹۲۶	۱۴۳۱	۱۱۳	۲۵۵۱	۸۸۷	۱۴۰۲	۱۰۵۴۵	۱۸۴	۳۳۵۴
۱۳۸۷	۳۲۷	۶۳	۲۰۳۰	۵۲۳۷	۸۰۶	۱۷۱۶	۱۳۶۵	۴۳۷۰	۵۳۲	۹۰۵	۱۳۵۴۱	۱۹۸	۳۵۱۲
۱۳۸۸	۴۳۶	۴۶	۲۶۴۰	۸۱۱۲	۵۰۲	۶۶۸	۸۵۸	۴۰۱۲	۲۷۰	۵۶۲	۱۶۸۳۷	۲۶	۱۲۴۳
۱۳۸۹	۲۲۷	۳۴	۱۶۵۰	۳۹۸۹	۴۴۱	۵۸۸	۵۲۲	۴۱۱۶	۳۰۰	۴۳۷	۹۱۸۴	۴۷	۳۰۷۶
۱۳۹۰	۱۸۳	۴۴	۱۰۳۷	۲۲۰۵	۴۸۹	۷۸۲	۵۴۱	۲۶۵۸	۱۰۱	۲۰۰	۷۹۴۳	۴۳	۱۳۵۴
۱۳۹۱	۳۱۲	۷۶	۱۲۱۸	۳۷۵۳	۳۸۱	۴۵۴	۷۸۶	۳۹۷۶	۸	۶۵	۹۳۲۳	۱۲۲	۱۵۸۴



# فعالیت های فرهنگی

## دانشگاه شهید چمران اهواز

### در سال تحصیلی ۹۲-۹۱



## جدول ۱۷۴ - فعالیت های مدیریت فرهنگی دانشگاه شهید چمران اهواز در سال تحصیلی ۹۱ - ۱۳۸۳

۱۳۹۱	۱۳۹۰	۱۳۸۹	۱۳۸۸	۱۳۸۷	۱۳۸۶	۱۳۸۵	۱۳۸۴	۱۳۸۳	عناوین فعالیت ها
۴۰	۴۲	۴۱	۴۱	۴۵	۴۵	۴۴	۴۳	۳۴	انجمن های علمی فعال
۲۷	۵۵	۷۸	۹۶	۹۶	۷۰	۹۴	۶۴	۱۷۹	تعداد نشریات چاپ شده
۳۰	۴۰	۳۳	۴۰	۴۰	۷۰	۵۰	۵۰	۲۲	تعداد اردوها و گردشهای علمی
۲۰	۴۸	۲۹	۱۸	۱۰	۱۲	۴	۳	۳	تعداد مسابقات برگزار شده
۳۲	۴۶	۵۱	۳۵	۱۹	۱۲	۱۱	۱۱	۱۲	تعداد نمایشگاههای برگزار شده
۶	۴	۰	۱۰	۰	۴	۲	۳	۱	تعداد جشنواره های برگزار شده
۱۳	۱۹	۲۶	۲۱	۱۸	۲۸	۷	۷	۲۱	تعداد همایش های برگزار شده
۳۲	۴۵	۷۴	۳۶	۳۴	۲۷	۴	۶	۰	تعداد سمینارهای برگزار شده
۹۸	۱۶۱	۱۷۶	۶۸	۷۲	۳۰	۱۵	۱۵	۶	تعداد کلاسها و کارگاه های آموزشی
۸۰	۱۱۴	۱۵۰	۱۸۱	۵۸	۶۲	۳۵	۳۵	۲۰	برگزاری مراسم(شب شعر، سخنرانی،...)
۳۳۸	۵۳۲	۶۱۷	۵۰۵	۳۴۷	۳۱۵	۲۲۲	۱۹۴	۲۶۴	جمع

## تشکل های اسلامی دانشجویان دانشگاه شهید چمران اهواز در سال تحصیلی ۹۲ - ۹۱

۱ - انجمن اسلامی دانشجویان	۲ - شورای صنفی مرکزی
۳ - بسیج دانشجویی	

## کانون های فرهنگی، هنری و اجتماعی دانشگاه شهید چمران اهواز در سال تحصیلی ۹۲ - ۹۱

کانون عاشورا	کانون آسیب شناسی اجتماعی	کانون هلال احمر
کانون عفاف و حجاب	کانون تئاتر	کانون فیلم و عکس
کانون ایرانشناسی و گردشگری	کانون ادبی	کانون هنرهای تجسمی



## جدول ۱۷۵ - فهرست نشریات چاپ شده دانشجویی، فرهنگی دانشگاه شهید چمران اهواز در سال تحصیلی ۹۲ - ۹۱

ردیف	نام نشریه	نوع (سیاسی، اجتماعی، هنر)	ردیف	نام نشریه	نوع (سیاسی، اجتماعی، هنر)
۱	آخرین ستاره	فرهنگی - مذهبی	۱۵	صدای دانشجو	فرهنگی - سیاسی - اجتماعی
۲	از ظهر تا ظهور	فرهنگی - مذهبی	۱۶	صور	صنفی
۳	اصلاحات	فرهنگی - سیاسی - اجتماعی	۱۷	طیف	علمی
۴	الفبا	فرهنگی	۱۸	فورتیه	هنری - ادبی
۵	تاریخ ایران	علمی	۱۹	فرایاد	فرهنگی - سیاسی - اجتماعی
۶	پرده آخر	هنری	۲۰	کارون	فرهنگی - سیاسی - اجتماعی
۷	جوانه	فرهنگی - سیاسی - اجتماعی	۲۱	کاغذ سیاست	علمی
۸	جامعه	علمی	۲۲	کاغذ باطله	فرهنگی - سیاسی - اجتماعی
۹	چکامه	فرهنگی - سیاسی - اجتماعی	۲۳	مهاجر	فرهنگی - سیاسی - اجتماعی
۱۰	دانشکاران	انجمن علمی کتابداری	۲۴	نجوا	فرهنگی - سیاسی - اجتماعی
۱۱	سرزمین ریاضی	بسیج دانشجویی دانشکده علوم ریاضی	۲۵	نورد	انجمن علمی مهندسی مواد
۱۲	سکان	انجمن علمی مدیریت	۲۶	نیش شتر	فرهنگی - اجتماعی
۱۳	سوره	فرهنگی - سیاسی - اجتماعی	۲۷	واریانس	انجمن علمی آمار
۱۴	شانزده میلی متری	هنری			





# فعالیت های عمرانی

## دانشگاه شهید چمران اهواز

### در سال ۱۳۹۱



## جدول ۱۷۶ - زیر بنای کل فضاهای کالبدی دانشگاه شهید چمران اهواز در سال ۱۳۹۱

نوع کاربری	زیر بنا (متر مربع)	نوع کاربری	زیر بنا (متر مربع)
آموزشی	۳۲,۹۲۳	کمک آموزشی	۵۲,۸۱۷
فرهنگی	۱۳,۷۲۵	مشاوره ای	۵۲۰
ورزشی	۴۲,۱۸۲	کتابخانه ای	۱۹,۶۵۰
خوابگاهی	۵۶,۷۲۵	اداری	۳۰,۶۲۸
خدماتی و رفاهی	۴۷,۷۴۵	غذاخوری	۸,۰۳۳
<b>جمع کل فضاهای کالبدی دانشگاه : ۳۰۴,۹۴۸</b>			

فضای آموزشی شامل: کلاس های درس دانشکده ها: ۱۳۳۷۱ متر مربع، آزمایشگاهها و آزمایشگاه مرکزی: ۱۱۷۳۵ متر مربع، کارگاهی: ۷۲۱۷ متر مربع، اتاق کار دانشجویان تحصیلات تکمیلی: ۶۰۰ متر مربع

فضای کمک آموزشی شامل: آمفی تئاترها: ۳۹۲۲ متر مربع، مزارع آموزشی: ۲۶۲۶۶ متر مربع، گلخانه ها: ۱۵۰۰ متر مربع، اتاق اساتید: ۸۰۸۲ متر مربع، پژوهشکده: ۵۰۰ متر مربع، بیمارستان دامپزشکی: ۱۲۵۴۷ متر مربع

فضای فرهنگی شامل: ساختمان امور دانشجویی و فرهنگی: ۳۴۳۷ متر مربع، مساجد: ۳۴۰۰ متر مربع، کتابفروشی: ۵۶۰ متر مربع، فضای فرهنگی و نمازخانه های دانشکده ها: ۶۳۲۸ متر مربع

فضای ورزشی شامل: فضاهای سرپوشیده: ۱۲۶۸۲ مترمربع و زمین های روباز: ۲۹۵۰۰ متر مربع

فضای خوابگاهی شامل: خوابگاههای سطح شهر: ۱۳۷۵۰ متر مربع، مجتمع خوابگاهی خواهران: ۲۵۵۳۵ متر مربع، مجتمع خوابگاهی برادران: ۱۴۲۰۰ متر مربع، خوابگاههای دانشکده هنر شوشتر: ۳۲۴۰ متر مربع

فضای مشاوره ای شامل: مرکز علوم رفتاری: ۱۷۰ متر مربع، مرکز درمانی و مشاوره: ۳۵۰ متر مربع

فضای غذاخوری شامل: سلف سرویس مرکزی: ۳۴۰۰ متر مربع، سلف سرویس کشاورزی: ۹۵۰ متر مربع، سلف سرویس شماره ۲ (خلیج فارس): ۲۲۸۳ متر مربع، سلف شوشتر: ۱۴۰۰ متر مربع

فضای کتابخانه ای شامل: کتابخانه مرکزی و مرکز اسناد: ۱۵۰۰۰ متر مربع، مخزن کتاب و سالن مطالعه دانشکده ها: ۴۶۵۰ متر مربع

فضای اداری شامل: فضای اداری کلیه دانشکده های پردیس دانشگاهی: ۶۷۱۶ متر مربع، هنرشوشتر: ۷۵۰ متر مربع، ساختمان سازمان مرکزی: ۲۲۰۶۲ متر مربع، ساختمان حراست: ۴۰۰ متر مربع، ساختمان نهاد رهبری: ۷۰۰ متر مربع

فضای خدماتی و رفاهی شامل: فضای اقامتگاه اساتید: ۳۸۰۰ متر مربع، اداره نقلیه: ۳۲۵ متر مربع، اداره تهیه: ۶۵۰ مترمربع، کوی منازل اساتید: ۳۵۰۰۰ متر مربع، بانک ملی: ۱۹۰ مترمربع، بانک تجارت: ۴۶۰ متر مربع، کتابفروشی: ۵۶۰ متر مربع، موتورخانه مرکزی: ۱۳۰۰ متر مربع، ۹ باب منازل اساتید: ۹۰۰ مترمربع، چاپ و انتشارات: ۱۱۷۵ متر مربع، ۲ ساختمان مسکونی جهت اساتید پروازی دانشکده هنر شوشتر: ۳۰۰ متر مربع، مرکز رشد: ۳۰۸۵ متر مربع



## جدول ۱۷۷ - وضعیت پروژه های در دست اجرای دانشگاه شهید چمران اهواز در سال ۱۳۹۱

وضعیت فعلی			بیشرفت فیزیکی درصد	زیربنا (متر مربع)	سال خاتمه	سال شروع	عنوان طرح
راکد	نیمه فعال	فعال					
		*	۱۰۰	۹۵۰	۱۳۹۲	۱۳۸۵	آمفی تئاتر اقتصاد
		*	۲۰	۷۰۰۰	۱۳۹۳	۱۳۹۰	دانشکده علوم آب
		*	۲۵	۸۰۰۰	۱۳۹۳	۱۳۹۰	دانشکده تربیت بدنی
		*	۱۰۰	۵۰۰	۱۳۹۱	۱۳۹۰	۹ باب منازل اساتید
		*		۱۳۵۰	۱۳۹۳	۱۳۹۱	سوله اجتماعات اهواز
		*	۱۰۰	۱۲۰	۱۳۹۱	۱۳۹۱	درب ورودی غربی دانشگاه
		*	۳۰	۳۳۰۰	۱۳۹۳	۱۳۹۰	پارک علم و فناوری
		*	۴۰	۱۹۴۰	۱۳۹۳	۱۳۹۰	خوابگاه متأهلین
		*		۵۸۰۰	۱۳۹۳	۱۳۹۱	دانشکده مهندسی شماره ۲
		*	۶۰	۲۵۰۰	۱۳۹۲	۱۳۹۱	تعمیرات و بازسازی کتابخانه
		*	۵۰		۱۳۹۲	۱۳۹۱	یادواره شهیدا
				۳۱۴۶۰			جمع

تغییرات در آمار بدلیل تغییر کاربری در بعضی واحدها و یا اصلاح متراف قبلی اعلام شده توسط دفتر فنی دانشگاه می باشد.



# وضعيت مالي و اعتباري

## دانشگاه شهيد چمران اهواز

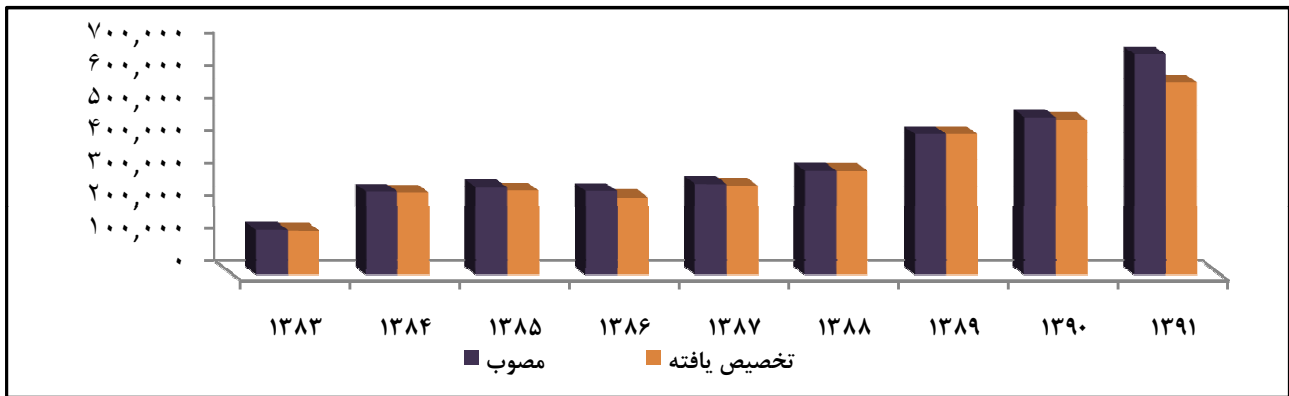
### در سال ۱۳۹۱



جدول ۱۷۸ - بودجه هزینه ای ( جاری ) دانشگاه شهید چمران اهواز طی سالهای ۹۱ - ۱۳۸۳ (میلیون ریال)

سال	بودجه مصوب	بودجه متمم	جمع بودجه مصوب و متمم	بودجه تخصیص یافته	درصد تخصیص به مصوب
۱۳۸۳	۱۳۴,۰۸۱	۲,۰۰۰	۱۳۶,۰۸۱	۱۳۲,۳۳۷	۹۸.۰٪
۱۳۸۴	۱۷۲,۶۰۷	۸۲,۸۱۵	۲۵۵,۴۲۲	۲۵۲,۴۹۵	۹۸.۹٪
۱۳۸۵	۲۳۹,۶۵۰	۳۰,۰۰۰	۲۶۹,۶۵۰	۲۵۸,۸۶۴	۹۶.۰٪
۱۳۸۶	۲۱۶,۶۸۳	۴۰,۴۷۶	۲۵۷,۱۵۹	۲۳۷,۶۹۲	۹۲.۴٪
۱۳۸۷	۲۶۴,۲۷۴	۱۵,۵۰۰	۲۷۹,۷۷۴	۲۷۴,۵۵۱	۹۸.۱٪
۱۳۸۸	۲۸۷,۷۴۶	۳۱,۲۹۹	۳۱۹,۰۴۵	۳۱۸,۶۰۰	۹۹.۹٪
۱۳۸۹	۳۸۸,۰۰۰	۴۴,۰۰۰	۴۳۲,۰۰۰	۴۳۲,۰۰۰	۱۰۰.۰٪
۱۳۹۰	۴۸۲,۹۵۰	۰	۴۸۲,۹۵۰	۴۷۴,۰۴۶	۹۸.۲٪
۱۳۹۱	۶۷۵,۹۶۴	۰	۶۷۵,۹۶۴	۵۸۹,۱۵۵	۸۷.۲٪

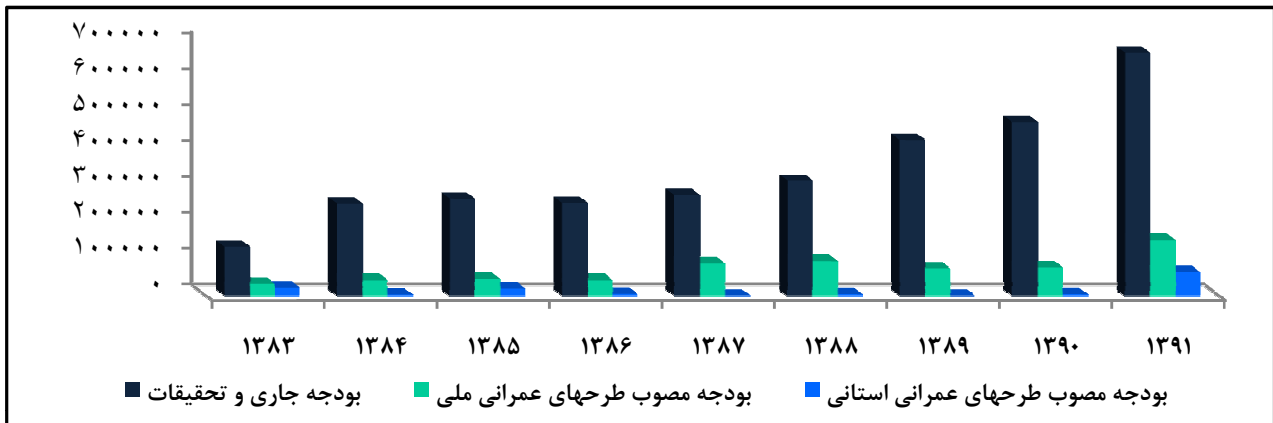
نمودار ۹۵ - بودجه هزینه ای ( جاری ) دانشگاه شهید چمران اهواز طی سالهای ۹۱ - ۱۳۸۳ (میلیون ریال)



جدول ۱۷۹ - اعتبارات مصوب دانشگاه شهید چمران اهواز طی سالهای ۹۱ - ۱۳۸۳ (میلیون ریال)

سال	۱۳۸۳	۱۳۸۴	۱۳۸۵	۱۳۸۶	۱۳۸۷	۱۳۸۸	۱۳۸۹	۱۳۹۰	۱۳۹۱
عناوین بودجه ای									
بودجه جاری و تحقیقات دانشگاه	۱۳۶,۰۸۱	۲۵۵,۴۲۲	۲۶۹,۶۵۰	۲۵۷,۱۵۹	۲۷۹,۷۷۴	۳۱۹,۰۴۵	۴۳۲,۰۰۰	۴۸۲,۹۵۰	۶۷۵,۹۶۴
بودجه مصوب طرح های عمرانی ملی	۳۱,۵۰۰	۴۲,۱۵۰	۴۵,۳۷۴	۴۲,۰۷۴	۸۹,۰۰۰	۹۵,۸۱۰	۷۵,۸۰۵	۷۸,۵۹۶	۱۵۴,۵۹۱
بودجه مصوب طرح های عمرانی	۲۲,۰۴۴	۳,۰۸۵	۲۰,۱۵۰	۴,۶۷۸	۵۰۰	۴,۰۰۰	۰	۴,۰۰۰	۶۶,۰۰۰

نمودار ۹۶ - اعتبارات مصوب دانشگاه شهید چمران اهواز طی سالهای ۹۱ - ۱۳۸۳ (میلیون ریال)

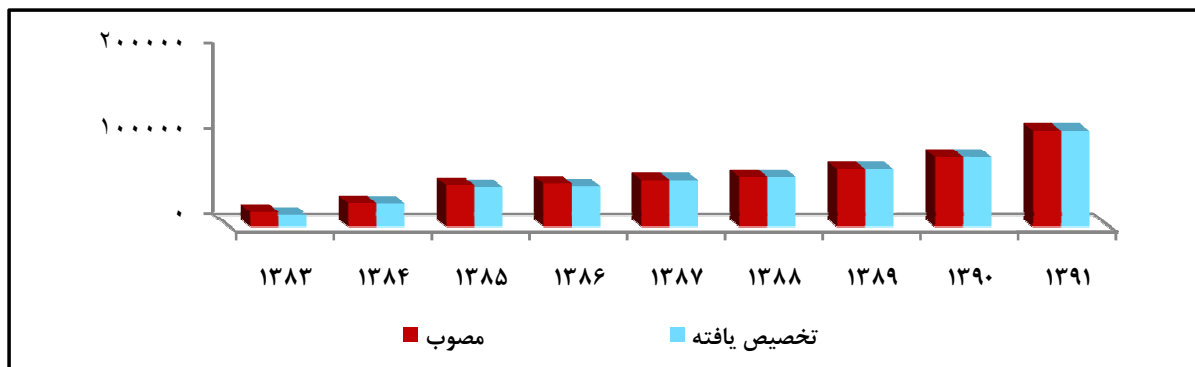




جدول ۱۸۰ - وضعیت درآمد اختصاصی دانشگاه شهید چمران اهواز طی سالهای ۹۱ - ۱۳۸۳ (میلیون ریال)

سال	۱۳۸۳	۱۳۸۴	۱۳۸۵	۱۳۸۶	۱۳۸۷	۱۳۸۸	۱۳۸۹	۱۳۹۰	۱۳۹۱
درآمد اختصاصی مصوب	۱۷۰۰۰	۲۷۰۰۰	۴۸۴۳۷	۵۰۰۰۱	۵۴۱۶۰	۵۷۷۶۹	۶۷۴۹۳	۸۱۳۷۶	۱۱۱۸۱۵
درآمد اختصاصی تخصیص یافته	۱۴۰۰۰	۲۶۶۰۵	۴۶۴۰۰	۴۷۲۸۳	۵۴۱۶۰	۵۷۷۶۹	۶۷۴۹۳	۸۱۳۷۶	۱۱۱۸۱۵

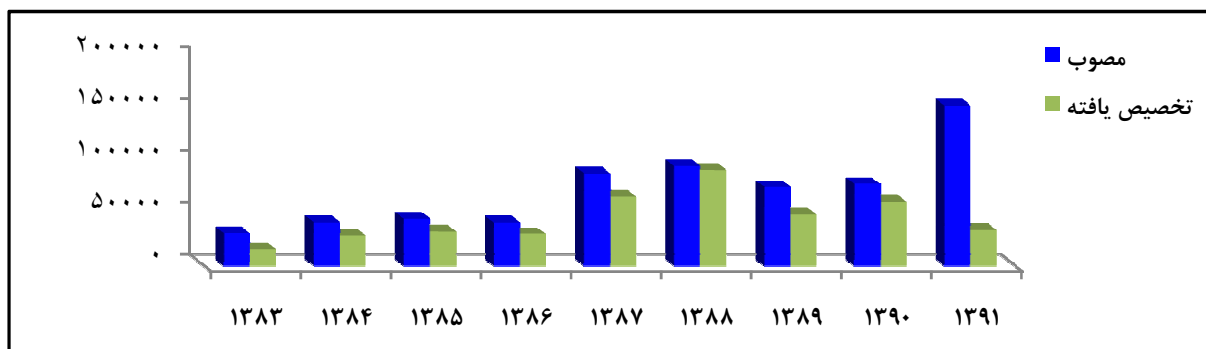
نمودار ۹۷ - وضعیت درآمد اختصاصی دانشگاه شهید چمران اهواز طی سالهای ۱۳۹۱ - ۱۳۸۳ (میلیون ریال)



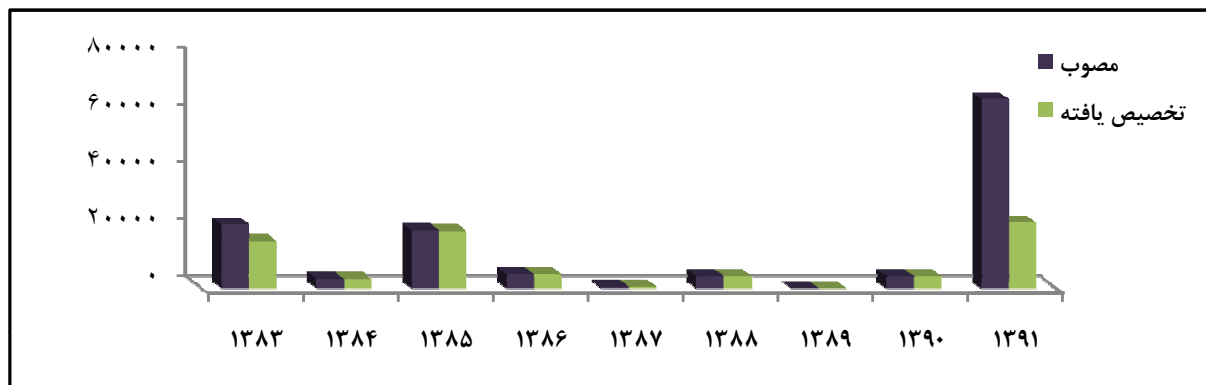
جدول ۱۸۱ - وضعیت بودجه عمرانی ملی و استانی دانشگاه شهید چمران اهواز طی سالهای ۹۱ - ۱۳۸۳ (میلیون ریال)

عناوین بودجه ای	سال	۱۳۸۳	۱۳۸۴	۱۳۸۵	۱۳۸۶	۱۳۸۷	۱۳۸۸	۱۳۸۹	۱۳۹۰	۱۳۹۱
عمرانی ملی	مصوب	۳۱,۵۰۰	۴۲,۱۵۰	۴۵,۳۷۴	۴۲,۰۷۴	۸۹,۰۰۰	۹۵,۸۱۰	۷۵,۸۰۵	۷۸,۵۹۶	۱۵۴,۵۹۱
	تخصیص یافته	۱۶,۳۵۰	۲۸,۹۰۱	۳۳,۱۲۳	۳۰,۴۶۲	۶۶,۷۵۰	۹۲,۲۲۸	۴۹,۳۰۱	۶۲,۰۱۸	۳۴,۵۸۴
عمرانی استانی	مصوب	۲۲,۰۴۴	۳,۰۸۵	۲۰,۱۵۰	۴,۶۷۸	۵۰۰	۴,۰۰۰	۰	۴,۰۰۰	۶۶,۰۰۰
	تخصیص یافته	۱۶,۵۰۲	۳,۰۸۵	۱۹,۸۲۵	۴,۶۷۸	۵۰۰	۴,۰۰۰	۰	۴,۰۰۰	۲۲,۷۵۰

نمودار ۹۸ - وضعیت بودجه عمرانی ملی دانشگاه شهید چمران اهواز طی سالهای ۱۳۹۱ - ۱۳۸۳ (میلیون ریال)



نمودار ۹۹ - وضعیت بودجه عمرانی استانی دانشگاه شهید چمران اهواز طی سالهای ۱۳۹۱ - ۱۳۸۳ (میلیون ریال)





# نسبت ها و شاخص ها

## - نسبت دانشجویان

- نسبت دانشجویان کارشناسی به کارشناسی ارشد : ۱ به ۰/۳
- نسبت دانشجویان کارشناسی به دکتری حرفه ای : ۱ به ۰/۰۵
- نسبت دانشجویان کارشناسی به دکتری phd و تخصصی : ۱ به ۰/۰۶
- نسبت دانشجویان کارشناسی به کل دانشجویان : ۱ به ۱/۴
- نسبت دانشجویان کارشناسی ارشد به دکتری حرفه ای : ۱ به ۰/۱۷
- نسبت دانشجویان کارشناسی ارشد به دکتری phd و تخصصی : ۱ به ۰/۲
- نسبت دانشجویان کارشناسی ارشد به کل دانشجویان : ۱ به ۴/۷۵
- نسبت دانشجویان دکتری حرفه ای به دکتری phd و تخصصی : ۱ به ۱/۲
- نسبت دانشجویان دکتری حرفه ای به کل دانشجویان : ۱ به ۲۹
- نسبت دانشجویان دکتری phd و تخصصی به کل دانشجویان : ۱ به ۲۴
- نسبت دانشجویان روزانه به کل دانشجویان : ۱ به ۱/۵

## - نسبت مقاطع تحصیلی

- نسبت مقاطع کارشناسی به کارشناسی ارشد : ۱ به ۲
- نسبت مقاطع کارشناسی به دکتری حرفه ای : ۱ به ۰/۰۲
- نسبت مقاطع کارشناسی به دکترای phd و تخصصی : ۱ به ۱/۲
- نسبت مقاطع کارشناسی به کل مقاطع : ۱ به ۴
- نسبت مقاطع کارشناسی ارشد به دکترای حرفه ای : ۱ به ۰/۰۱
- نسبت مقاطع کارشناسی ارشد به دکترای phd و تخصصی : ۱ به ۰/۶
- نسبت مقاطع کارشناسی ارشد به کل مقاطع : ۱ به ۲/۱
- نسبت مقاطع دکترای حرفه ای به دکترای phd و تخصصی : ۱ به ۶۲
- نسبت مقاطع دکترای حرفه ای به کل مقاطع : ۱ به ۲۳۰
- نسبت مقاطع دکترای phd و تخصصی به کل مقاطع : ۱ به ۳/۷



### جدول ۱۸۲ - نسبت استاد به دانشجو به تفکیک مقطع تحصیلی :

مقطع تحصیلی					مرتبه علمی
کل	دکترای phd و تخصصی	دکترای حرفه ای	کارشناسی ارشد	کارشناسی	
۳۰۲ به ۱	۱۲ به ۱	۱۰ به ۱	۶۴ به ۱	۲۱۱ به ۱	استاد
۱۴۲ به ۱	۶ به ۱	۵ به ۱	۳۰ به ۱	۹۹ به ۱	دانشیار
۵۶ به ۱	۲ به ۱	۲ به ۱	۱۲ به ۱	۳۹ به ۱	استادیار
۱۴۲ به ۱	۶ به ۱	۵ به ۱	۳۰ به ۱	۹۹ به ۱	مربی
۲۸ به ۱	۱ به ۱	۱ به ۱	۶ به ۱	۲۰ به ۱	جمع کل

### جدول ۱۸۳ - نسبت اعضای هیات علمی :

مرتبه علمی	استاد	دانشیار	استادیار	مربی	جمع
استاد	۰	۲ به ۱	۵ به ۱	۲ به ۱	۱۱ به ۱
دانشیار	۰	۰	۳ به ۱	۱ به ۱	۵ به ۱
استادیار	۰	۰	۰	۰.۵ به ۱	۲ به ۱
مربی	۰	۰	۰	۰	۵ به ۱

### نسبت کارکنان :

نسبت تعداد اعضای هیات علمی به تعداد کارکنان رسمی و پیمانی : ۱ به ۰.۸

نسبت تعداد اعضای هیات علمی به تعداد کل کارکنان ( رسمی، پیمانی و قراردادی ) : ۱ به ۱.۶

نسبت تعداد کارکنان رسمی و پیمانی به تعداد دانشجویان بدون اعمال ضریب : ۱ به ۳۶

نسبت تعداد کارکنان رسمی و پیمانی به تعداد دانشجویان با اعمال ضریب : ۱ به ۶۰

نسبت تعداد کل کارکنان ( رسمی، پیمانی و قراردادی ) به تعداد دانشجویان بدون اعمال ضریب : ۱ به ۱۸

نسبت تعداد کل کارکنان ( رسمی، پیمانی و قراردادی ) به تعداد دانشجویان با اعمال ضریب : ۱ به ۳۰





جدول ۱۸۴ - مترائ فضای کالبدی :

سرنه	۱۳۸۴	۱۳۸۵	۱۳۸۶	۱۳۸۷	۱۳۸۸	۱۳۸۹	۱۳۹۰	۱۳۹۱
مترائ فضاهای آموزشی	۳۸۸۸۷	۳۸۸۸۷	۳۸۸۸۷	۳۸۸۸۷	۳۶۰۴۹	۳۶۰۴۹	۳۵۴۸۱	۳۲۹۲۳
مترائ فضاهای فرهنگی	۱۳۶۹۳	۱۳۶۹۳	۱۳۶۹۳	۱۳۶۹۳	۱۳۶۹۳	۱۳۶۹۳	۱۳۶۹۳	۱۳۷۲۵
مترائ فضاهای ورزشی	۲۷۹۴۰	۲۷۹۴۰	۲۷۹۴۰	۳۱۸۴۰	۳۵۵۴۰	۳۵۵۴۰	۳۵۵۴۰	۴۲۱۸۲
مترائ فضاهای خوابگاهی	۵۱۳۳۵	۵۷۵۳۵	۵۷۵۳۵	۵۷۵۳۵	۴۸۵۳۵	۴۸۵۳۵	۵۶۷۲۵	۵۶۷۲۵
مترائ فضاهای مشاوره ای	۲۷۰	۵۲۰	۵۲۰	۵۲۰	۵۲۰	۵۲۰	۵۲۰	۵۲۰
مترائ فضاهای غذاخوری	۶۰۸۳	۶۰۸۳	۶۰۸۳	۶۰۸۳	۶۰۸۳	۶۰۸۳	۸۰۳۳	۸۰۳۳
مترائ فضاهای کتابخانه ای	۱۹۳۸۰	۱۹۳۸۰	۱۹۶۵۰	۱۹۶۵۰	۱۹۶۵۰	۱۹۶۵۰	۱۹۶۵۰	۱۹۶۵۰

جدول ۱۸۵ - سرنه فضاهای کالبدی :

سرنه	۱۳۸۴	۱۳۸۵	۱۳۸۶	۱۳۸۷	۱۳۸۸	۱۳۸۹	۱۳۹۰	۱۳۹۱
سرنه فضاهای آموزشی	۳.۱۳	۳.۲۴	۳.۱۲	۲.۹۲	۲.۶۹	۲.۵۲	۲.۴۸	۲.۱۸
سرنه فضاهای فرهنگی	۱.۱۰	۱.۱۴	۱.۱۰	۱.۰۳	۱.۰۲	۰.۹۶	۰.۹۶	۰.۹۱
سرنه فضاهای ورزشی	۲.۲۵	۲.۳۳	۲.۲۴	۲.۳۹	۲.۶۵	۲.۴۸	۲.۴۹	۲.۷۹
سرنه فضاهای خوابگاهی	۴.۱۴	۴.۷۹	۴.۶۱	۴.۳۲	۳.۶۲	۳.۳۹	۳.۹۷	۳.۷۶
سرنه فضاهای مشاوره ای	۰.۰۲	۰.۰۴	۰.۰۴	۰.۰۴	۰.۰۴	۰.۰۴	۰.۰۴	۰.۰۳
سرنه فضاهای غذاخوری	۰.۴۹	۰.۵۱	۰.۴۹	۰.۴۶	۰.۴۵	۰.۴۲	۰.۵۶	۰.۵۳
سرنه فضاهای کتابخانه ای	۱.۵۶	۱.۶۱	۱.۵۸	۱.۴۸	۱.۴۷	۱.۳۷	۱.۳۸	۱.۳۰

تغییرات در آمار فضاها بدلیل : ۱- استقلال شاخه بهبهان ، ۲- تغییر کاربری در بعضی واحدها، ۳- اصلاح مترائ قبلی اعلام شده توسط دفتر فنی دانشگاه می باشد.

نمودار ۱۰۰ - سرنه فضاهای کالبدی دانشگاه شهید چمران اهواز طی سالهای ۹۱ - ۸۴

