



دانشکده ها و گروههای آموزشی دانشگاه شهيد چمران اهواز در سال تحصيلي 91-90

| نام دانشکده | نام گروه آموزشی | ردیف |
|---------------------------------|---------------------------|------|
| دانشکده علوم آب | آب و فاضلاب | 28 |
| | هیدرولوژی و منابع آب | 29 |
| | آبیاری و زهکشی | 30 |
| | سازه های آبی | 31 |
| دانشکده علوم تربیتی و روانشناسی | روانشناسی بالینی | 32 |
| | روانشناسی صنعتی و سازمانی | 33 |
| | روانشناسی تربیتی | 34 |
| | مشاوره و راهنمایی | 35 |
| | کتابداری | 36 |
| | علوم تربیتی | 37 |
| دانشکده علوم ریاضی | آمار | 38 |
| | ریاضی | 39 |
| دانشکده کشاورزی | ماشین های کشاورزی | 40 |
| | گیاهپزشکی | 41 |
| | خاکشناسی | 42 |
| | باغبانی | 43 |
| دانشکده مهندسی | زراعت | 44 |
| | برق | 45 |
| | مکانیک | 46 |
| | کامپیوتر | 47 |
| | مواد | 48 |
| | عمران معماری | 49 |
| دانشکده هنر شوستر | هنرهای تجسمی - گرافیک | 51 |
| | هنرهای تجسمی - نقاشی | 52 |
| | کامپیوتر | 53 |

| نام دانشکده | نام گروه آموزشی | ردیف |
|---------------------------------|--------------------------------|------|
| دانشکده ادبیات و علوم انسانی | تاریخ | 1 |
| | زبان فرانسه | 2 |
| | زبان انگلیسی | 3 |
| | ادبیات فارسی | 4 |
| دانشکده اقتصاد و علوم اجتماعی | اقتصاد بازرگانی | 5 |
| | اقتصاد نظری | 6 |
| | حقوق | 7 |
| | علوم اجتماعی | 8 |
| | حسابداری | 9 |
| | مدیریت | 10 |
| دانشکده الهیات و معارف اسلامی | علوم قرآنی و حدیث | 11 |
| | فقه و مبانی حقوق اسلامی | 12 |
| | زبان و ادبیات عرب | 13 |
| دانشکده تربیت بدنی و علوم ورزشی | مدیریت و برنامه ریزی ورزشی | 14 |
| | فیزیولوژی ورزشی | 15 |
| | روانشناسی ورزشی | 16 |
| دانشکده دامپزشکی | پاتوبیولوژی | 17 |
| | بهداشت و کنترل مواد غذایی | 18 |
| | علوم درمانگاهی | 19 |
| | علوم پایه | 20 |
| دانشکده علوم | ژنتیک | 21 |
| | زیست شناسی | 22 |
| | فیزیک | 23 |
| | شیمی | 24 |
| دانشکده علوم زمین | جغرافیا و برنامه ریزی شهری | 25 |
| | سیستمهای اطلاعات جغرافیایی GIS | 26 |
| | زمین شناسی | 27 |

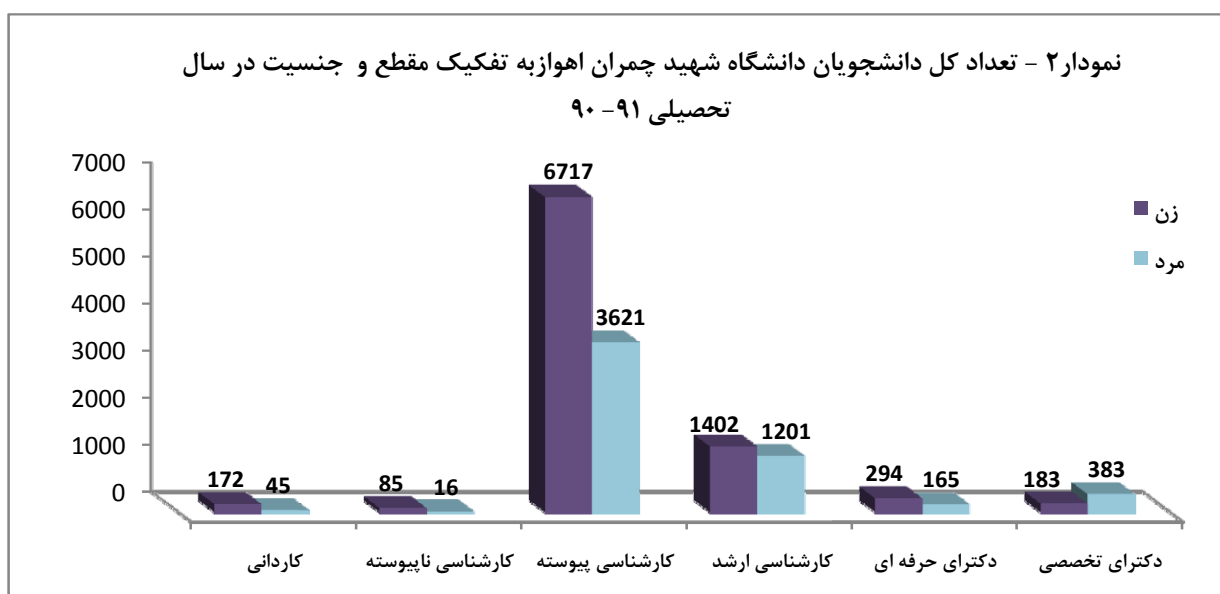
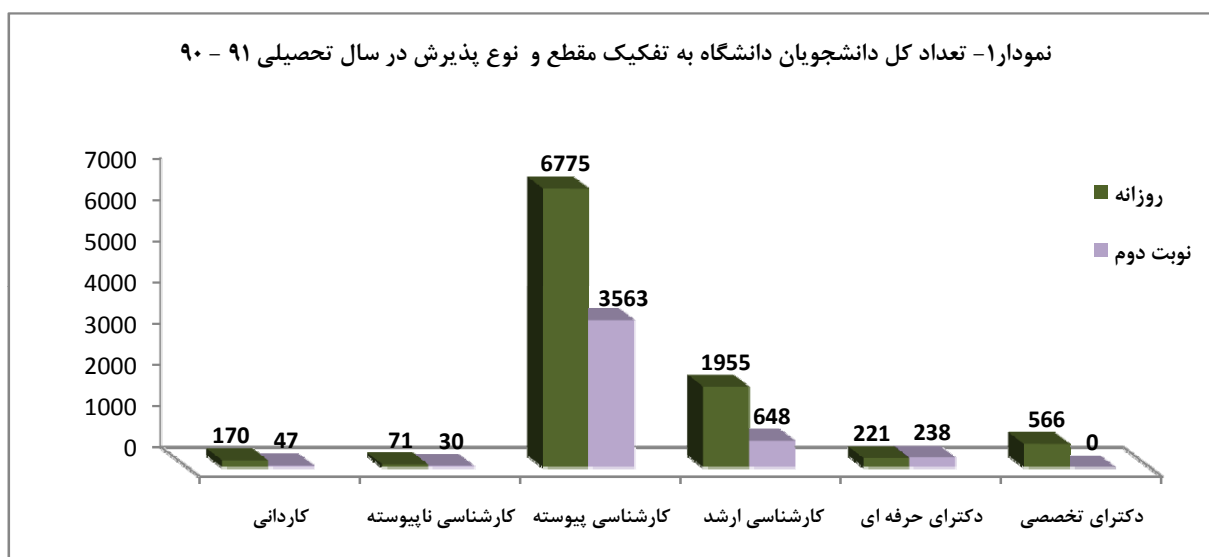


دانشجویان شاغل به تحصیل دانشگاه شهید چمران اهواز در سال تحصیلی ۹۱ - ۹۰



جدول ۱ - تعداد کل دانشجویان دانشگاه شهید چمران اهواز به تفکیک مقطع تحصیلی، جنسیت و نوع پذیرش در سال تحصیلی ۹۰-۹۱

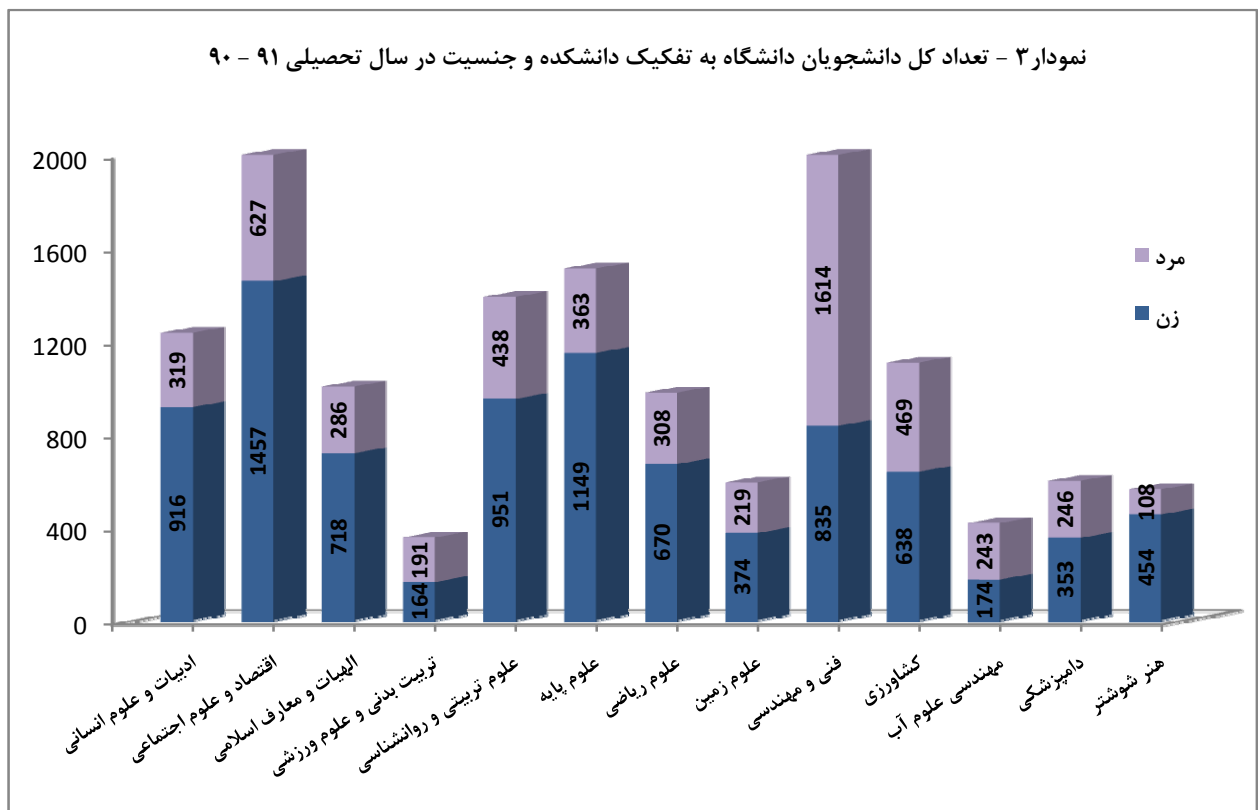
| مقطع تحصیلی | روزانه | | نوبت دوم | | | جمع | |
|-------------------|--------|------|----------|------|------|------|-------|
| | مرد | زن | جمع | مرد | زن | مرد | زن |
| کاردانی | ۳۸ | ۱۳۲ | ۴۷ | ۷ | ۴۰ | ۴۵ | ۲۱۷ |
| کارشناسی ناپیوسته | ۷ | ۶۴ | ۳۰ | ۹ | ۲۱ | ۱۶ | ۱۰۱ |
| کارشناسی پیوسته | ۲۴۷۱ | ۴۳۰۴ | ۳۵۶۳ | ۱۱۵۰ | ۲۴۱۳ | ۳۶۲۱ | ۱۰۳۳۸ |
| کارشناسی ارشد | ۸۹۸ | ۱۰۵۷ | ۶۴۸ | ۳۰۳ | ۳۴۵ | ۱۲۰۱ | ۲۶۰۳ |
| دکترای حرفه ای | ۸۸ | ۱۳۳ | ۲۳۸ | ۷۷ | ۱۶۱ | ۱۶۵ | ۴۵۹ |
| دکترای تخصصی | ۳۸۳ | ۱۸۳ | ۰ | ۰ | ۰ | ۳۸۳ | ۵۶۶ |
| جمع مقاطع | ۳۸۸۵ | ۵۸۷۳ | ۴۵۲۶ | ۱۵۴۶ | ۲۹۸۰ | ۵۴۳۱ | ۱۴۲۸۴ |





جدول ۲ - تعداد کل دانشجویان دانشگاه شهید چمران اهواز به تفکیک دانشکده، مقطع تحصیلی، جنسیت در سال تحصیلی ۹۰-۹۱

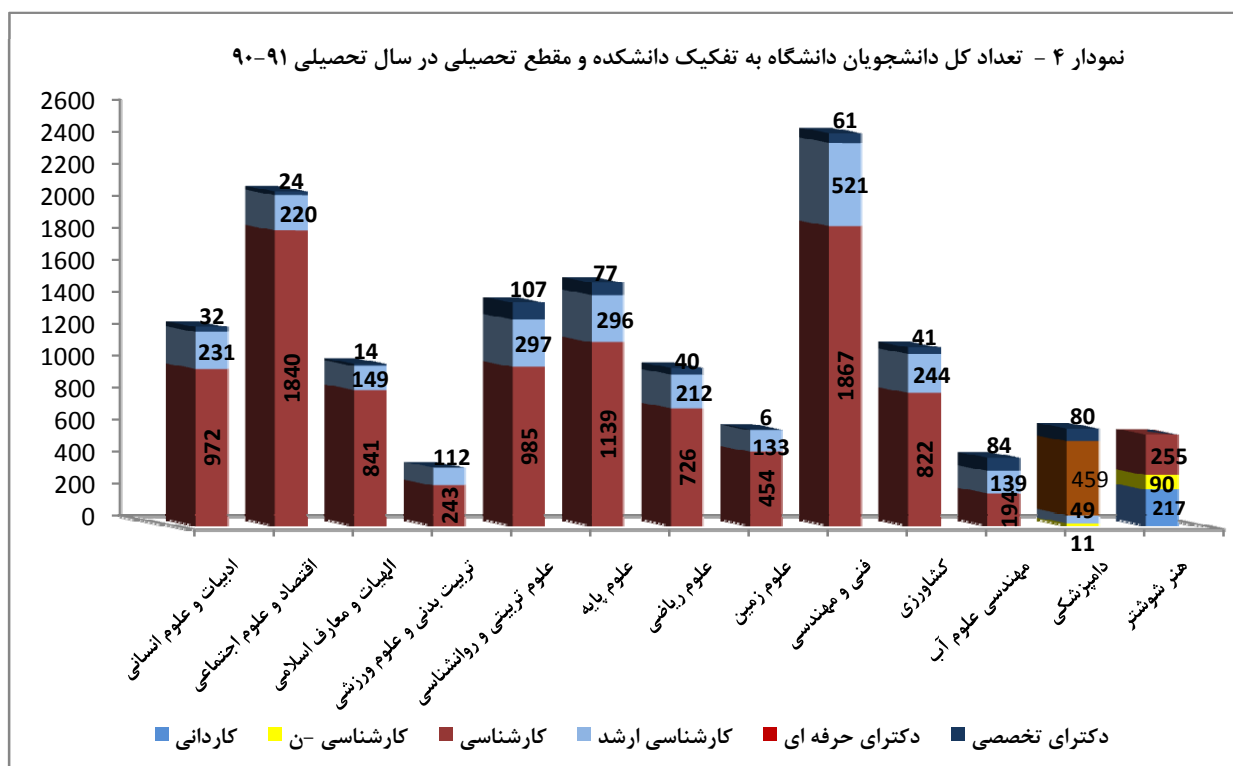
| دانشکده | کارדانی | | کارشناسی -ن | | کارشناسی -پ | | کارشناسی ارشد | | دکترای حرفه ای | | دکتری تخصصی | | جمع | | |
|-------------------------|---------|------|-------------|-----|-------------|-----|---------------|------|----------------|------|-------------|----|-----|----|-----|
| | مرد | زن | مرد | زن | مرد | زن | مرد | زن | مرد | زن | مرد | زن | مرد | زن | |
| ادبیات و علوم انسانی | ۰ | ۰ | ۰ | ۰ | ۰ | ۰ | ۰ | ۰ | ۰ | ۰ | ۰ | ۰ | ۰ | ۰ | |
| اقتصاد و علوم اجتماعی | ۰ | ۰ | ۰ | ۰ | ۰ | ۰ | ۰ | ۰ | ۰ | ۰ | ۰ | ۰ | ۰ | ۰ | |
| الهیات و معارف اسلامی | ۰ | ۰ | ۰ | ۰ | ۰ | ۰ | ۰ | ۰ | ۰ | ۰ | ۰ | ۰ | ۰ | ۰ | |
| تربیت بدنی و علوم ورزشی | ۰ | ۰ | ۰ | ۰ | ۰ | ۰ | ۰ | ۰ | ۰ | ۰ | ۰ | ۰ | ۰ | ۰ | |
| علوم تربیتی و روانشناسی | ۰ | ۰ | ۰ | ۰ | ۰ | ۰ | ۰ | ۰ | ۰ | ۰ | ۰ | ۰ | ۰ | ۰ | |
| علوم پایه | ۰ | ۰ | ۰ | ۰ | ۰ | ۰ | ۰ | ۰ | ۰ | ۰ | ۰ | ۰ | ۰ | ۰ | |
| علوم ریاضی | ۰ | ۰ | ۰ | ۰ | ۰ | ۰ | ۰ | ۰ | ۰ | ۰ | ۰ | ۰ | ۰ | ۰ | |
| علوم زمین | ۰ | ۰ | ۰ | ۰ | ۰ | ۰ | ۰ | ۰ | ۰ | ۰ | ۰ | ۰ | ۰ | ۰ | |
| فنی و مهندسی | ۰ | ۰ | ۰ | ۰ | ۰ | ۰ | ۰ | ۰ | ۰ | ۰ | ۰ | ۰ | ۰ | ۰ | |
| کشاورزی | ۰ | ۰ | ۰ | ۰ | ۰ | ۰ | ۰ | ۰ | ۰ | ۰ | ۰ | ۰ | ۰ | ۰ | |
| مهندسی علوم آب | ۰ | ۰ | ۰ | ۰ | ۰ | ۰ | ۰ | ۰ | ۰ | ۰ | ۰ | ۰ | ۰ | ۰ | |
| دامپزشکی | ۰ | ۰ | ۵ | ۶ | ۰ | ۰ | ۰ | ۰ | ۰ | ۰ | ۰ | ۰ | ۰ | ۰ | |
| هنر شوشتر | ۱۷۲ | ۴۵ | ۸۰ | ۱۰ | ۰ | ۰ | ۰ | ۰ | ۰ | ۰ | ۰ | ۰ | ۰ | ۰ | |
| جمع مقاطع | ۱۴۲۸۴ | ۵۴۳۱ | ۸۸۵۳ | ۳۸۳ | ۱۸۳ | ۱۶۵ | ۲۹۴ | ۱۲۰۱ | ۱۴۰۲ | ۳۶۲۱ | ۶۷۱۷ | ۱۶ | ۸۵ | ۴۵ | ۱۷۲ |
| جمع کل | ۱۴۲۸۴ | | ۵۶۶ | | ۴۵۹ | | ۲۶۰۳ | | ۱۰۳۳۸ | | ۱۰۱ | | ۲۱۷ | | |





جدول ۳ - تعداد کل دانشجویان دانشگاه شهید چمران اهواز به تفکیک دانشکده، مقطع تحصیلی در سال تحصیلی ۹۰-۹۱

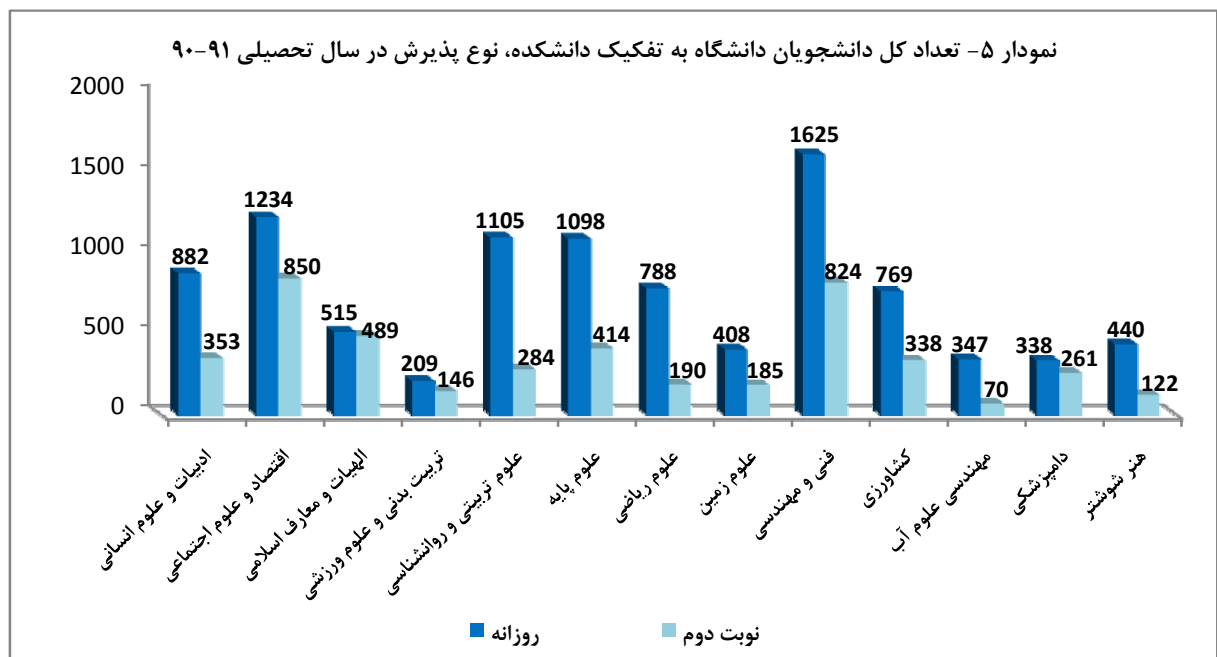
| دانشکده | کاردانی | کارشناسی -ن | کارشناسی -پ | کارشناسی ارشد | دکترای حرفه ای | دکترای تخصصی | جمع |
|-------------------------|---------|-------------|-------------|---------------|----------------|--------------|-------|
| ادبیات و علوم انسانی | ۰ | ۰ | ۹۷۲ | ۲۳۱ | ۰ | ۲۲ | ۱۲۲۵ |
| اقتصاد و علوم اجتماعی | ۰ | ۰ | ۱۸۴۰ | ۲۲۰ | ۰ | ۲۴ | ۲۰۸۴ |
| الهیات و معارف اسلامی | ۰ | ۰ | ۸۴۱ | ۱۴۹ | ۰ | ۱۴ | ۱۰۰۴ |
| تربیت بدنی و علوم ورزشی | ۰ | ۰ | ۲۴۳ | ۱۱۲ | ۰ | ۰ | ۳۵۵ |
| علوم تربیتی و روانشناسی | ۰ | ۰ | ۹۸۵ | ۲۹۷ | ۰ | ۱۰۷ | ۱۳۸۹ |
| علوم پایه | ۰ | ۰ | ۱۱۳۹ | ۲۹۶ | ۰ | ۷۷ | ۱۵۱۲ |
| علوم ریاضی | ۰ | ۰ | ۷۲۶ | ۲۱۲ | ۰ | ۴۰ | ۹۷۸ |
| علوم زمین | ۰ | ۰ | ۴۵۴ | ۱۳۳ | ۰ | ۶ | ۵۹۳ |
| فنی و مهندسی | ۰ | ۰ | ۱۸۶۷ | ۵۲۱ | ۰ | ۶۱ | ۲۴۴۹ |
| کشاورزی | ۰ | ۰ | ۸۲۲ | ۲۴۴ | ۰ | ۴۱ | ۱۱۰۷ |
| مهندسی علوم آب | ۰ | ۰ | ۱۹۴ | ۱۳۹ | ۰ | ۸۴ | ۴۱۷ |
| دامپزشکی | ۰ | ۱۱ | ۰ | ۴۹ | ۴۵۹ | ۸۰ | ۵۹۹ |
| هنر شوشتر | ۲۱۷ | ۹۰ | ۲۵۵ | ۰ | ۰ | ۰ | ۵۶۲ |
| جمع مقاطع | ۲۱۷ | ۱۰۱ | ۱۰۳۳۸ | ۲۶۰۳ | ۴۵۹ | ۵۶۶ | ۱۴۲۸۴ |





جدول ۴ - تعداد کل دانشجویان دانشگاه شهید چمران اهواز به تفکیک دانشکده، نوع پذیرش در سال تحصیلی ۹۰-۹۱

| دانشکده | روزانه | | نوبت دوم | | جمع | |
|-------------------------|-------------|-------------|-------------|-------------|-------------|--------------|
| | مرد | زن | مرد | زن | مرد | زن |
| ادبیات و علوم انسانی | ۲۴۱ | ۶۴۱ | ۷۸ | ۲۷۵ | ۳۱۹ | ۱۲۳۵ |
| اقتصاد و علوم اجتماعی | ۳۸۶ | ۸۴۸ | ۲۴۱ | ۶۰۹ | ۶۲۷ | ۲۰۸۴ |
| الهیات و معارف اسلامی | ۱۵۹ | ۳۵۶ | ۱۲۷ | ۳۶۲ | ۲۸۶ | ۱۰۰۴ |
| تربیت بدنی و علوم ورزشی | ۱۱۵ | ۹۴ | ۷۶ | ۷۰ | ۱۹۱ | ۳۵۵ |
| علوم تربیتی و روانشناسی | ۳۷۸ | ۷۲۷ | ۶۰ | ۲۲۴ | ۴۳۸ | ۱۳۸۹ |
| علوم پایه | ۲۷۹ | ۸۱۹ | ۸۴ | ۳۳۰ | ۳۶۳ | ۱۵۱۲ |
| علوم ریاضی | ۲۷۳ | ۵۱۵ | ۳۵ | ۱۵۵ | ۳۰۸ | ۹۷۸ |
| علوم زمین | ۱۶۲ | ۲۴۶ | ۵۷ | ۱۲۸ | ۲۱۹ | ۵۹۳ |
| فنی و مهندسی | ۱۰۷۸ | ۵۴۷ | ۵۳۶ | ۲۸۸ | ۱۶۱۴ | ۲۴۴۹ |
| کشاورزی | ۳۵۸ | ۴۱۱ | ۱۱۱ | ۲۲۷ | ۴۶۹ | ۱۱۰۷ |
| مهندسی علوم آب | ۲۰۷ | ۱۴۰ | ۳۶ | ۳۴ | ۲۴۳ | ۴۱۷ |
| دامپزشکی | ۱۵۸ | ۱۸۰ | ۸۸ | ۱۷۳ | ۲۴۶ | ۵۹۹ |
| هنر شوشتر | ۹۱ | ۳۴۹ | ۱۷ | ۱۰۵ | ۱۰۸ | ۵۶۲ |
| جمع | ۳۸۸۵ | ۵۸۷۳ | ۱۵۴۶ | ۲۹۸۰ | ۵۴۳۱ | ۱۴۲۸۴ |





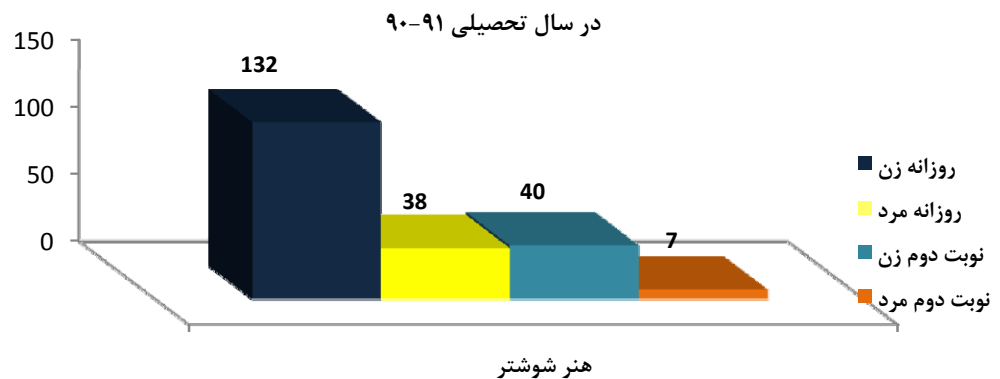
جدول ۵ - تعداد کل دانشجویان مقطع کاردانی دانشگاه به تفکیک نوع پذیرش در سال تحصیلی ۹۰-۹۱

| دانشکده | روزانه | | نوبت دوم | | جمع | |
|-----------|--------|-----|----------|-----|-----|-----|
| | زن | مرد | زن | مرد | زن | مرد |
| هنر شوستر | ۱۳۲ | ۳۸ | ۴۰ | ۷ | ۱۷۲ | ۴۵ |
| جمع | ۱۳۲ | ۳۸ | ۴۰ | ۷ | ۱۷۲ | ۴۵ |

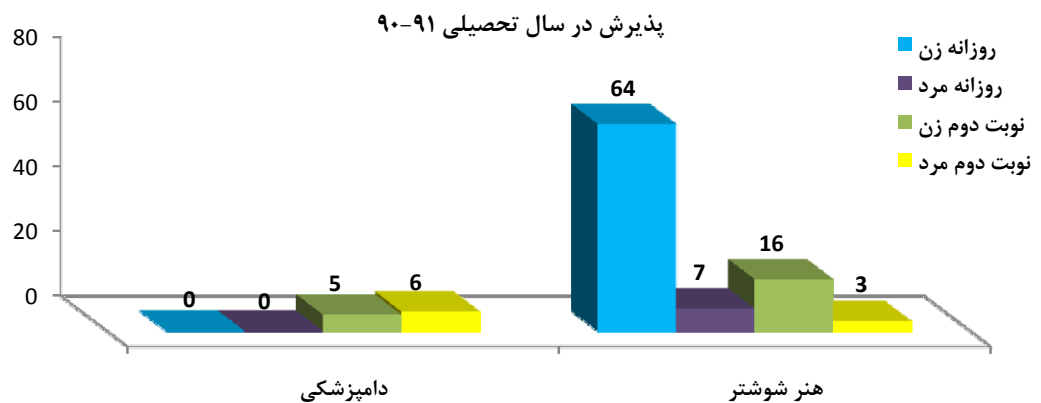
جدول ۶ - تعداد کل دانشجویان مقطع کارشناسی ناپیوسته دانشگاه به تفکیک نوع پذیرش در سال تحصیلی ۹۰-۹۱

| دانشکده | روزانه | | نوبت دوم | | جمع | |
|-----------|--------|-----|----------|-----|-----|-----|
| | زن | مرد | زن | مرد | زن | مرد |
| دامپزشکی | ۰ | ۰ | ۵ | ۶ | ۵ | ۶ |
| هنر شوستر | ۶۴ | ۷ | ۱۶ | ۳ | ۸۰ | ۱۰ |
| جمع | ۶۴ | ۷ | ۲۱ | ۹ | ۸۵ | ۱۶ |

نمودار ۶ - تعداد کل دانشجویان مقطع کاردانی دانشگاه به تفکیک جنسیت و نوع پذیرش



نمودار ۷ - تعداد کل دانشجویان مقطع کارشناسی ناپیوسته دانشگاه به تفکیک جنسیت و نوع پذیرش

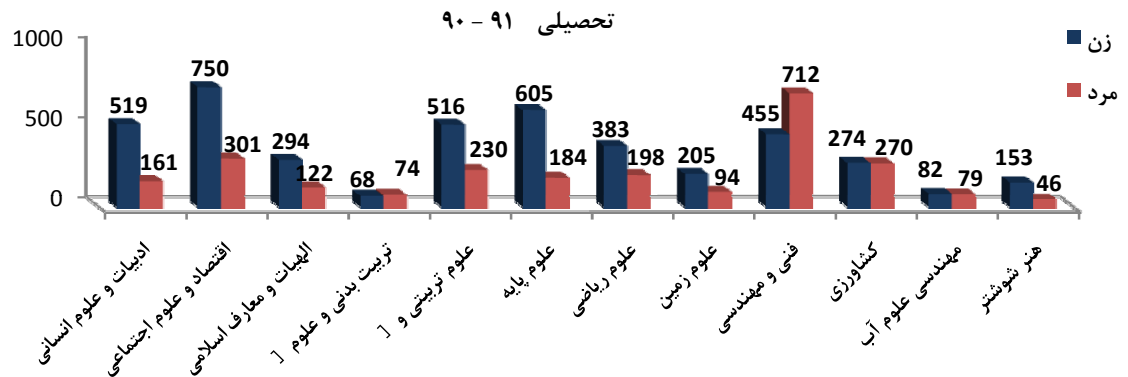




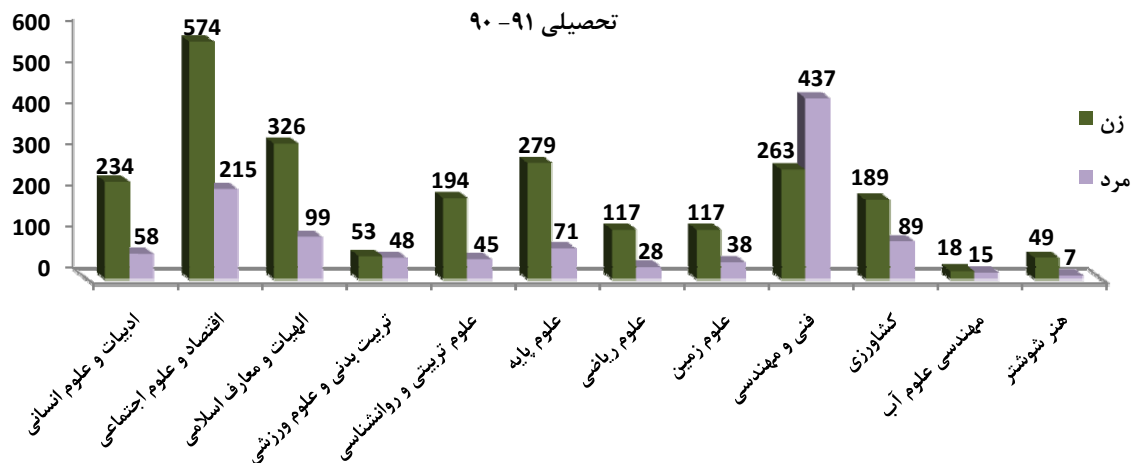
جدول ۷ - تعداد کل دانشجویان مقطع کارشناسی دانشگاه به تفکیک دانشکده و نوع پذیرش در سال تحصیلی ۹۱ - ۹۰


| دانشکده | روزانه | | نوبت دوم | | جمع | |
|-------------------------|--------|------|----------|------|------|-------|
| | مرد | زن | مرد | زن | مرد | زن |
| ادبیات و علوم انسانی | ۱۶۱ | ۵۱۹ | ۵۸ | ۲۳۴ | ۲۱۹ | ۹۷۲ |
| اقتصاد و علوم اجتماعی | ۳۰۱ | ۷۵۰ | ۲۱۵ | ۵۷۴ | ۵۱۶ | ۱۸۴۰ |
| الهیات و معارف اسلامی | ۱۲۲ | ۲۹۴ | ۹۹ | ۳۲۶ | ۲۲۱ | ۸۴۱ |
| تربیت بدنی و علوم ورزشی | ۷۴ | ۶۸ | ۴۸ | ۵۳ | ۱۲۲ | ۲۴۳ |
| علوم تربیتی و روانشناسی | ۲۳۰ | ۵۱۶ | ۴۵ | ۱۹۴ | ۲۷۵ | ۹۸۵ |
| علوم پایه | ۱۸۴ | ۶۰۵ | ۷۱ | ۲۷۹ | ۲۵۵ | ۱۱۳۹ |
| علوم ریاضی | ۱۹۸ | ۳۸۳ | ۲۸ | ۱۱۷ | ۲۲۶ | ۷۲۶ |
| علوم زمین | ۹۴ | ۲۰۵ | ۳۸ | ۱۱۷ | ۱۳۲ | ۴۵۴ |
| فنی و مهندسی | ۷۱۲ | ۴۵۵ | ۴۳۷ | ۲۶۳ | ۱۱۴۹ | ۱۸۶۷ |
| کشاورزی | ۲۷۰ | ۲۷۴ | ۸۹ | ۱۸۹ | ۳۵۹ | ۸۲۲ |
| مهندسی علوم آب | ۷۹ | ۸۲ | ۱۵ | ۱۸ | ۹۴ | ۱۹۴ |
| هنر شوشتر | ۴۶ | ۱۵۳ | ۷ | ۴۹ | ۵۳ | ۲۵۵ |
| جمع | ۲۴۷۱ | ۴۳۰۴ | ۱۱۵۰ | ۲۴۱۳ | ۳۶۲۱ | ۱۰۳۳۸ |

نمودار ۸ - تعداد کل دانشجویان مقطع کارشناسی روزانه دانشگاه به تفکیک دانشکده و جنسیت در سال



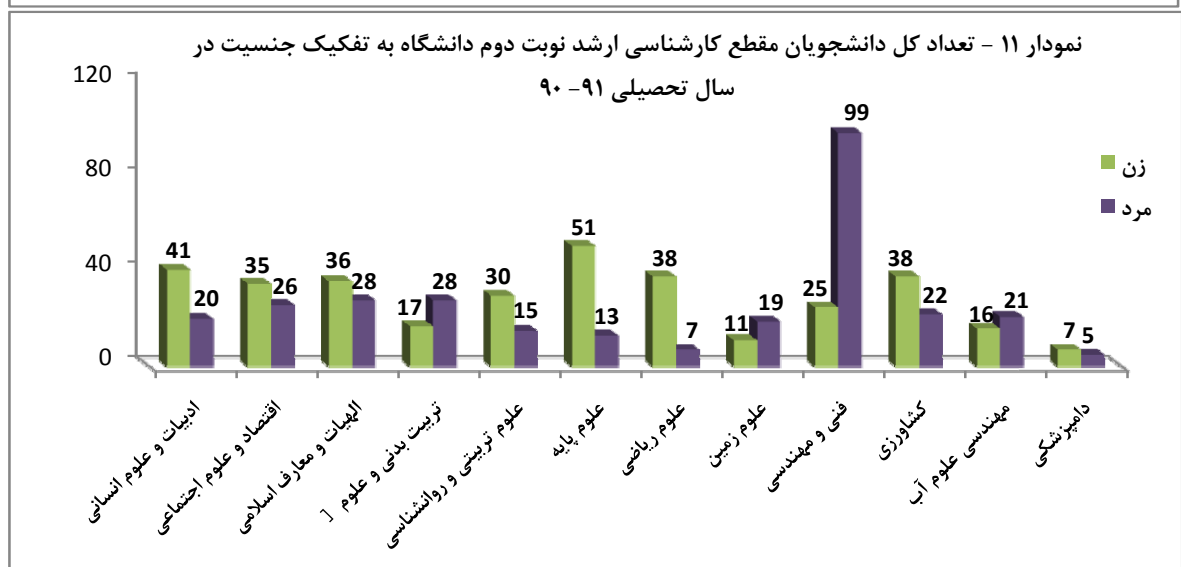
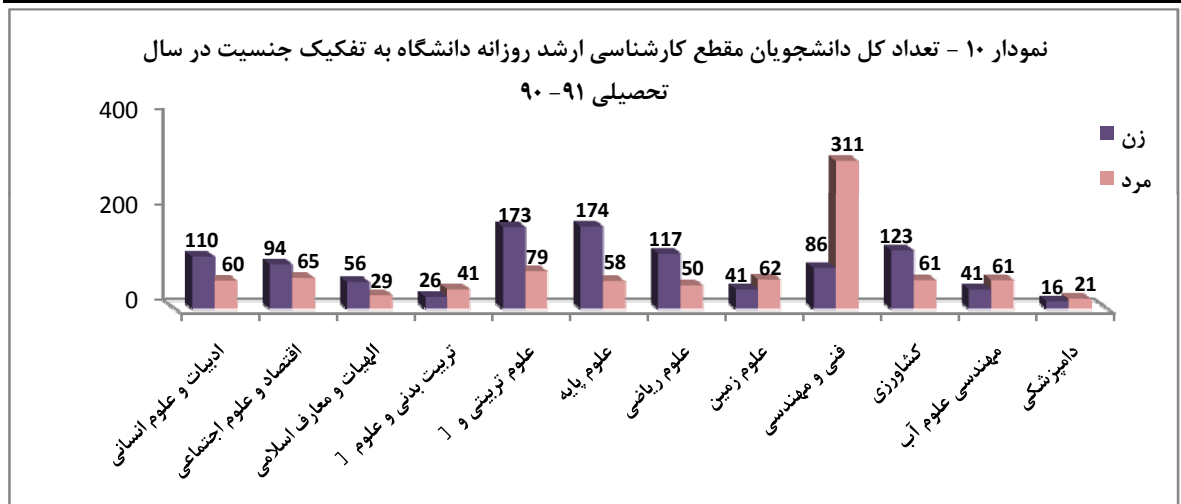
نمودار ۹ - تعداد کل دانشجویان مقطع کارشناسی نوبت دوم دانشگاه به تفکیک دانشکده و جنسیت در سال





جدول ۸ - تعداد کل دانشجویان مقطع کارشناسی ارشد دانشگاه به تفکیک دانشکده و نوع پذیرش در سال تحصیلی ۹۰-۹۱

| دانشکده | روزانه | | نوبت دوم | | جمع | |
|-------------------------|--------|------|----------|------|------|------|
| | مرد | زن | مرد | زن | مرد | زن |
| ادبیات و علوم انسانی | ۶۰ | ۱۱۰ | ۲۰ | ۱۵۱ | ۸۰ | ۲۳۱ |
| اقتصاد و علوم اجتماعی | ۶۵ | ۹۴ | ۲۶ | ۱۲۹ | ۹۱ | ۲۲۰ |
| الهیات و معارف اسلامی | ۲۹ | ۵۶ | ۲۸ | ۹۲ | ۵۷ | ۱۴۹ |
| تربیت بدنی و علوم ورزشی | ۴۱ | ۲۶ | ۲۸ | ۴۳ | ۶۹ | ۱۱۲ |
| علوم تربیتی و روانشناسی | ۷۹ | ۱۷۳ | ۱۵ | ۲۰۳ | ۹۴ | ۲۹۷ |
| علوم پایه | ۵۸ | ۱۷۴ | ۱۳ | ۲۲۵ | ۷۱ | ۲۹۶ |
| علوم ریاضی | ۵۰ | ۱۱۷ | ۷ | ۱۵۵ | ۵۷ | ۲۱۲ |
| علوم زمین | ۶۲ | ۴۱ | ۱۹ | ۵۲ | ۸۱ | ۱۳۳ |
| فنی و مهندسی | ۳۱۱ | ۸۶ | ۹۹ | ۱۱۱ | ۴۱۰ | ۵۲۱ |
| کشاورزی | ۶۱ | ۱۲۳ | ۲۲ | ۱۶۱ | ۸۳ | ۲۴۴ |
| مهندسی علوم آب | ۶۱ | ۴۱ | ۲۱ | ۵۷ | ۸۲ | ۱۳۹ |
| دامپزشکی | ۲۱ | ۱۶ | ۵ | ۲۳ | ۲۶ | ۴۹ |
| جمع | ۸۹۸ | ۱۰۵۷ | ۳۰۳ | ۱۴۰۲ | ۱۲۰۱ | ۲۶۰۳ |





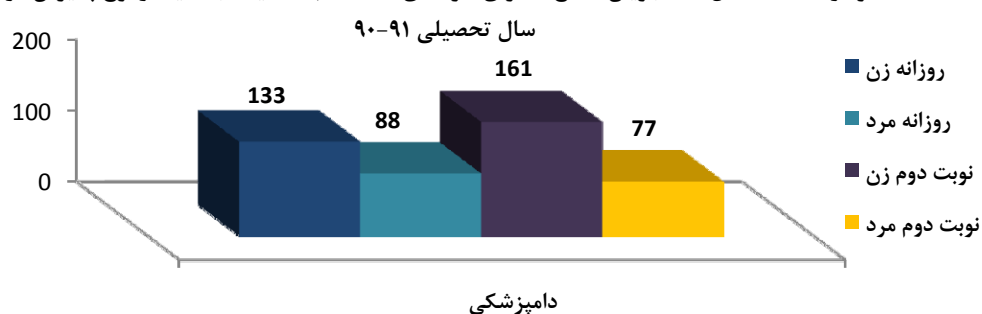
جدول ۹- تعداد کل دانشجویان مقطع دکترای حرفه ای دانشگاه به تفکیک نوع پذیرش در سال تحصیلی ۹۰-۹۱

| دانشکده | روزانه | | نوبت دوم | | جمع | |
|----------|--------|-----|----------|-----|-----|-----|
| | زن | مرد | زن | مرد | زن | مرد |
| دامپزشکی | ۱۳۳ | ۸۸ | ۱۶۱ | ۷۷ | ۲۹۴ | ۱۶۵ |
| جمع | ۱۳۳ | ۸۸ | ۱۶۱ | ۷۷ | ۲۹۴ | ۱۶۵ |

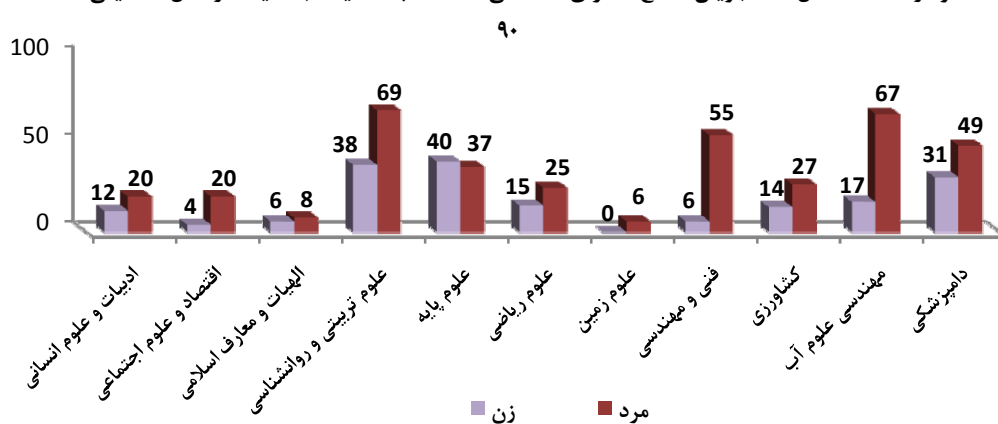
جدول ۱۰- تعداد کل دانشجویان مقطع دکترای تخصصی دانشگاه به تفکیک نوع پذیرش در سال تحصیلی ۹۰-۹۱

| دانشکده | روزانه | | نوبت دوم | | جمع | |
|-------------------------|--------|-----|----------|-----|-----|-----|
| | زن | مرد | زن | مرد | زن | مرد |
| ادبیات و علوم انسانی | ۱۲ | ۲۰ | ۰ | ۰ | ۱۲ | ۲۰ |
| اقتصاد و علوم اجتماعی | ۴ | ۲۰ | ۰ | ۰ | ۴ | ۲۰ |
| الهیات و معارف اسلامی | ۶ | ۸ | ۰ | ۰ | ۶ | ۸ |
| علوم تربیتی و روانشناسی | ۳۸ | ۶۹ | ۰ | ۰ | ۳۸ | ۶۹ |
| علوم پایه | ۴۰ | ۳۷ | ۰ | ۰ | ۴۰ | ۳۷ |
| علوم ریاضی | ۱۵ | ۲۵ | ۰ | ۰ | ۱۵ | ۲۵ |
| علوم زمین | ۰ | ۶ | ۰ | ۰ | ۰ | ۶ |
| فنی و مهندسی | ۶ | ۵۵ | ۰ | ۰ | ۶ | ۵۵ |
| کشاورزی | ۱۴ | ۲۷ | ۰ | ۰ | ۱۴ | ۲۷ |
| مهندسی علوم آب | ۱۷ | ۶۷ | ۰ | ۰ | ۱۷ | ۶۷ |
| دامپزشکی | ۳۱ | ۴۹ | ۰ | ۰ | ۳۱ | ۴۹ |
| جمع | ۱۸۳ | ۳۸۳ | ۰ | ۰ | ۱۸۳ | ۳۸۳ |

نمودار ۱۲- تعداد کل دانشجویان مقطع دکترای حرفه ای دانشگاه به تفکیک جنسیت و نوع پذیرش در



نمودار ۱۳- تعداد کل دانشجویان مقطع دکترای تخصصی دانشگاه به تفکیک جنسیت در سال تحصیلی ۹۰-۹۱



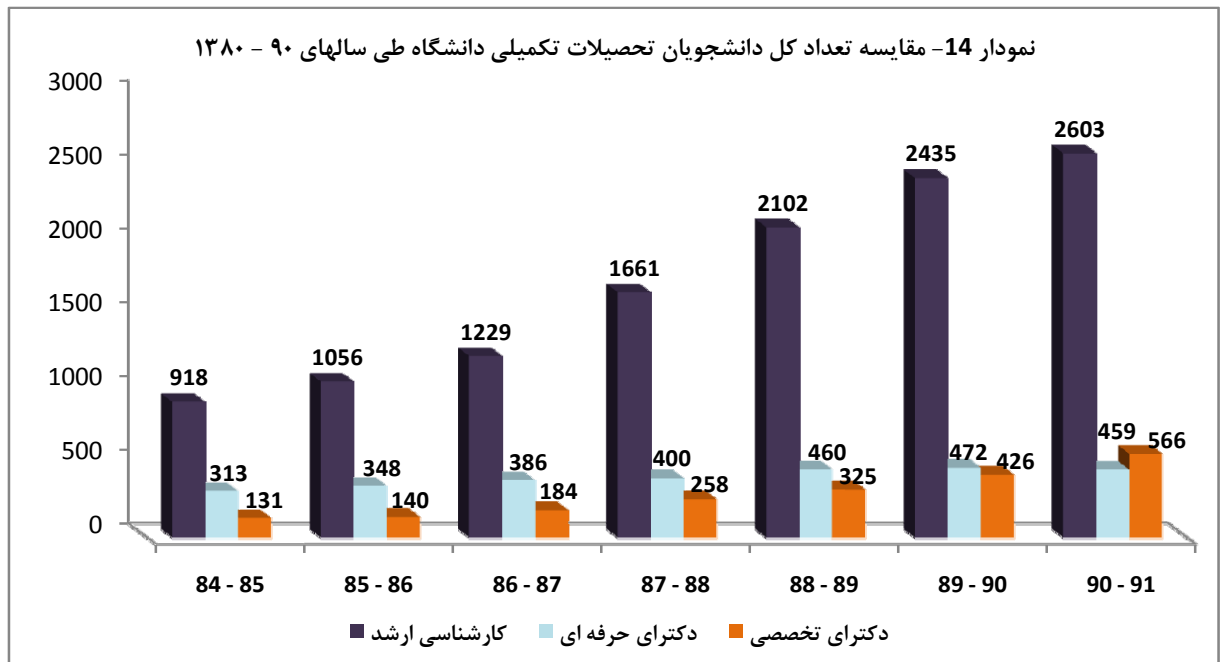


جدول ۱۱ - مقایسه تعداد دانشجویان مقاطع مختلف تحصیلی دانشگاه شهید چمران اهواز طی سالهای ۹۰-۱۳۸۰

| سال مقطع تحصیلی | ۸۰ - ۸۱ | ۸۱ - ۸۲ | ۸۲ - ۸۳ | ۸۳ - ۸۴ | ۸۴ - ۸۵ | ۸۵ - ۸۶ | ۸۶ - ۸۷ | ۸۷ - ۸۸ | ۸۸ - ۸۹ | ۸۹ - ۹۰ | ۹۰ - ۹۱ |
|--------------------|---------|---------|---------|---------|---------|---------|---------|---------|---------|---------|---------|
| کاردانی | ۴۱۰ | ۵۰۴ | ۵۴۴ | ۱۶۹ | ۲۱۶ | ۲۵۶ | ۲۹۲ | ۲۷۷ | ۲۹۱ | ۲۶۷ | ۲۱۷ |
| کارشناسی - ن | ۱۹۳ | ۱۴۰ | ۸۱۲ | ۶۵۲ | ۶۲۲ | ۸ | ۱ | ۲۷ | ۵۳ | ۷۱ | ۱۰۱ |
| کارشناسی | ۱۰۴۴۸ | ۱۱۶۱۰ | ۱۲۶۷۸ | ۱۰۳۳۷ | ۱۰۲۰۶ | ۱۰۲۰۳ | ۱۰۳۸۲ | ۱۰۶۸۵ | ۱۰۱۶۰ | ۱۰۶۴۲ | ۱۰۳۳۸ |
| کارشناسی ارشد | ۷۸۴ | ۸۶۰ | ۱۰۵۸ | ۱۰۳۵ | ۹۱۸ | ۱۰۵۶ | ۱۲۲۹ | ۱۶۶۱ | ۲۱۰۲ | ۲۴۳۵ | ۲۶۰۳ |
| دکترای حرفه ای | ۳۱۳ | ۳۳۵ | ۳۱۲ | ۲۸۶ | ۳۱۳ | ۳۴۸ | ۳۸۶ | ۴۰۰ | ۴۶۰ | ۴۷۲ | ۴۵۹ |
| دکترای تخصصی | ۱۳۵ | ۱۵۳ | ۱۴۱ | ۱۳۲ | ۱۳۱ | ۱۴۰ | ۱۸۴ | ۲۵۸ | ۳۲۵ | ۴۲۶ | ۵۶۶ |
| کل | ۱۲۲۸۳ | ۱۳۶۰۲ | ۱۵۵۴۵ | ۱۲۶۱۱ | ۱۲۴۰۶ | ۱۲۰۱۱ | ۱۲۴۷۴ | ۱۳۳۰۸ | ۱۳۳۹۱ | ۱۴۳۱۳ | ۱۴۲۸۴ |

در نیمسال دوم ۸۲-۸۳ و نیمسال اول ۸۳-۸۴ تعداد ۶۸۳ نفر بورسیه آموزش و پرورش در مقطع کارشناسی ناپیوسته از طرف سازمان سنجش به دانشگاه معرفی گردید.

سال ۱۳۸۲ دانشکده علوم دریایی، سال ۱۳۸۳ مجتمع عالی آموزشی و پژوهشی رامین، دانشکده فنی دزفول و سال ۱۳۸۸ دانشکده منابع طبیعی بهبهان بدلیل استقلال از آمار دانشگاه خارج گردیده اند.





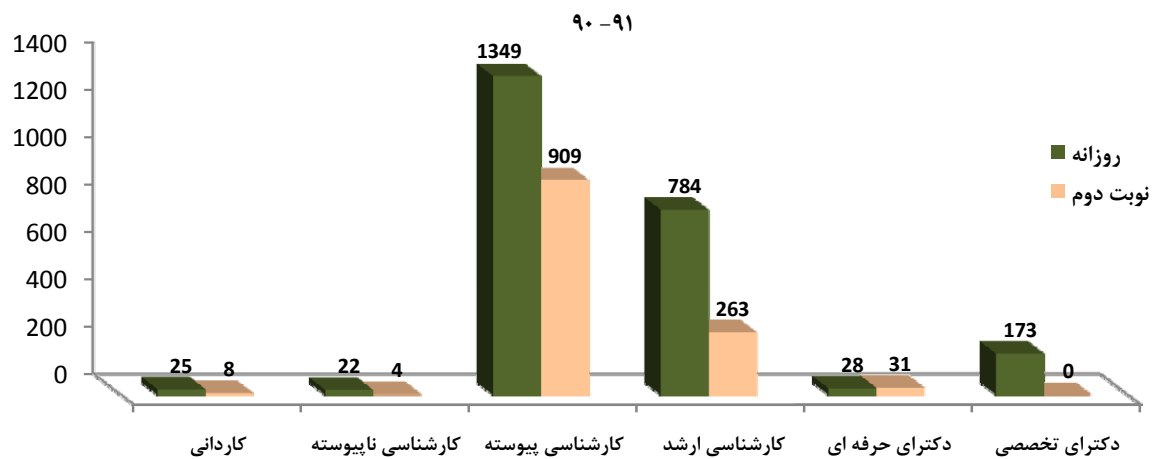
پذیرفته شدگان دانشگاه شهید چمران اهواز در سال تحصیلی ۹۱-۹۰



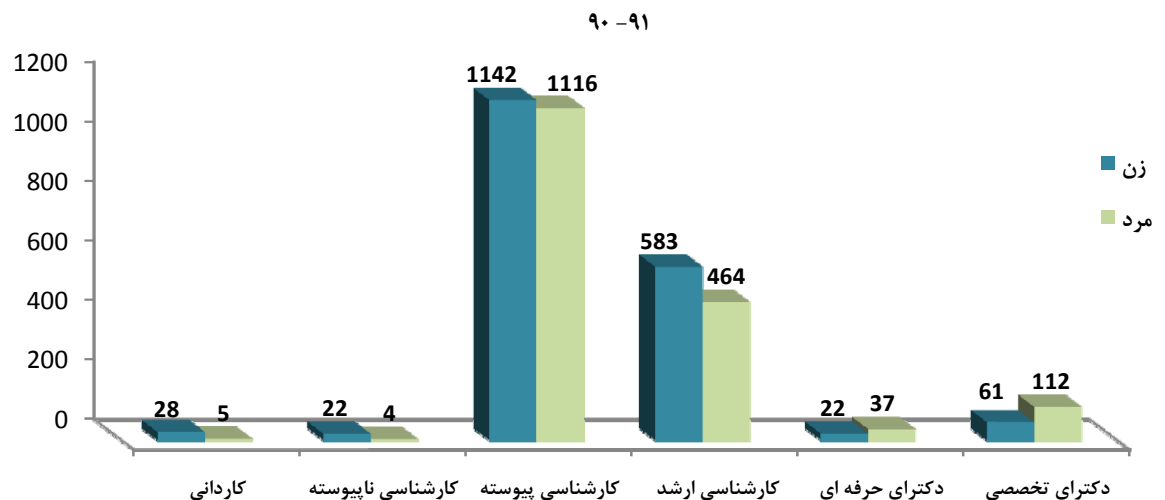
جدول ۱۲ - تعداد کل پذیرفته شدگان دانشگاه شهید چمران اهواز به تفکیک مقطع تحصیلی، جنسیت و نوع پذیرش در سال تحصیلی ۹۰-۹۱

| مقطع تحصیلی | روزانه | | نوبت دوم | | جمع | |
|-------------------|--------|------|----------|-----|------|------|
| | مرد | زن | مرد | زن | مرد | زن |
| کاردانی | ۵ | ۲۰ | ۰ | ۸ | ۵ | ۲۳ |
| کارشناسی ناپیوسته | ۰ | ۲۲ | ۴ | ۰ | ۴ | ۲۶ |
| کارشناسی پیوسته | ۶۸۱ | ۶۶۸ | ۴۳۵ | ۴۷۴ | ۹۰۹ | ۲۲۵۸ |
| کارشناسی ارشد | ۳۳۹ | ۴۴۵ | ۱۲۵ | ۱۳۸ | ۲۶۳ | ۱۰۴۷ |
| دکترای حرفه ای | ۱۵ | ۱۳ | ۲۲ | ۹ | ۳۱ | ۵۹ |
| دکترای تخصصی | ۱۱۲ | ۶۱ | ۰ | ۰ | ۰ | ۱۷۳ |
| جمع مقاطع | ۱۱۵۲ | ۱۲۲۹ | ۵۸۶ | ۶۲۹ | ۱۲۱۵ | ۲۵۹۶ |

نمودار ۱۵- کل پذیرفته شدگان دانشگاه شهید چمران به تفکیک مقطع تحصیلی و نوع پذیرش در سال تحصیلی



نمودار ۱۶ - کل پذیرفته شدگان دانشگاه شهید چمران به تفکیک مقطع تحصیلی و جنسیت در سال تحصیلی

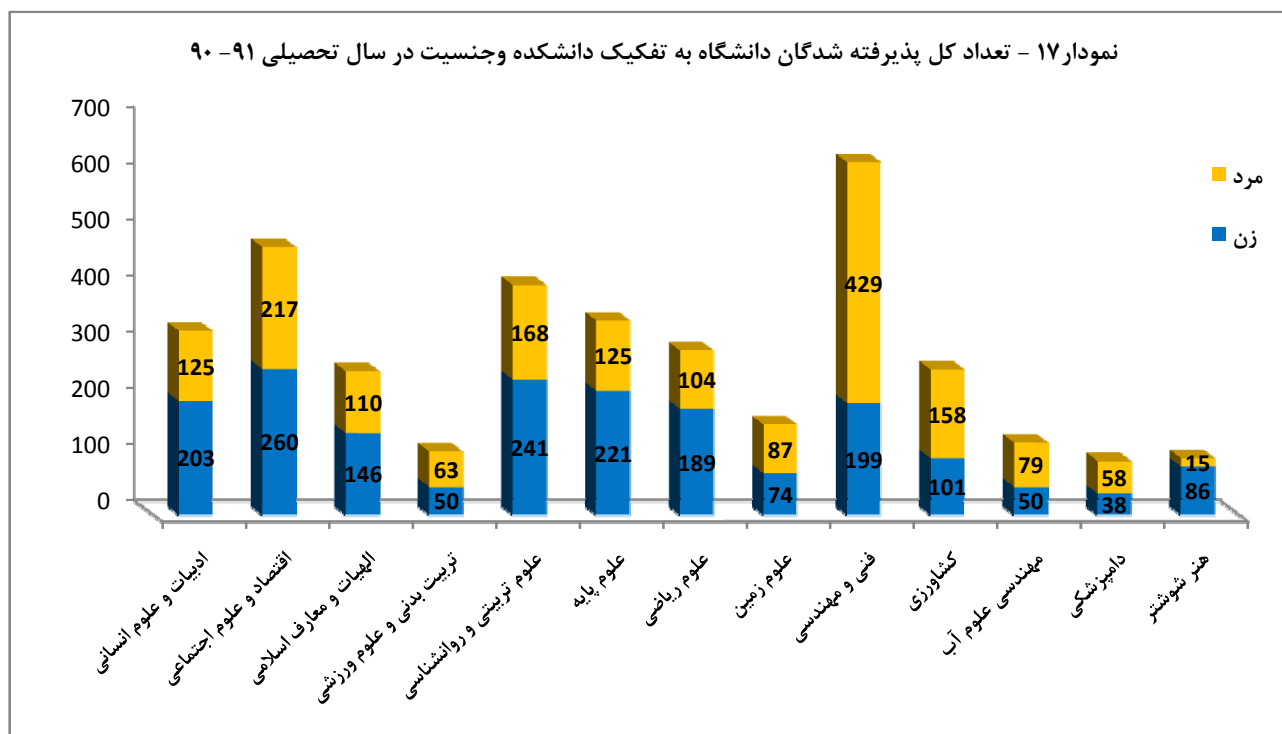




جدول ۱۳- تعداد کل پذیرفته شدگان دانشگاه شهید چمران به تفکیک دانشکده، مقطع تحصیلی، جنسیت در سال تحصیلی ۹۱-۹۰

| دانشکده | کارشناسی - ن | | کارشناسی - پ | | دکترای حرفه ای | | دکترای تخصصی | | جمع | |
|-------------------------|--------------|----|--------------|------|----------------|-----|--------------|----|------|------|
| | مرد | زن | مرد | زن | مرد | زن | مرد | زن | مرد | زن |
| ادبیات و علوم انسانی | ۰ | ۰ | ۹۰ | ۵۶ | ۰ | ۰ | ۰ | ۰ | ۱۲۵ | ۲۲۸ |
| اقتصاد و علوم اجتماعی | ۰ | ۰ | ۱۷۳ | ۶۱ | ۰ | ۰ | ۰ | ۰ | ۲۱۷ | ۴۷۷ |
| الهیات و معارف اسلامی | ۰ | ۰ | ۸۵ | ۴۰ | ۰ | ۰ | ۰ | ۰ | ۱۱۰ | ۲۵۶ |
| تربیت بدنی و علوم ورزشی | ۰ | ۰ | ۳۳ | ۱۸ | ۰ | ۰ | ۰ | ۰ | ۶۳ | ۱۱۳ |
| علوم تربیتی و روانشناسی | ۰ | ۰ | ۱۱۱ | ۸۵ | ۰ | ۰ | ۰ | ۰ | ۱۶۸ | ۴۰۹ |
| علوم پایه | ۰ | ۰ | ۹۷ | ۸۵ | ۰ | ۰ | ۰ | ۰ | ۱۲۵ | ۳۴۶ |
| علوم ریاضی | ۰ | ۰ | ۷۳ | ۷۳ | ۰ | ۰ | ۰ | ۰ | ۱۰۴ | ۲۹۳ |
| علوم زمین | ۰ | ۰ | ۴۹ | ۲۸ | ۰ | ۰ | ۰ | ۰ | ۸۷ | ۱۶۱ |
| فنی و مهندسی | ۰ | ۰ | ۲۵۲ | ۴۸ | ۰ | ۰ | ۰ | ۰ | ۴۲۹ | ۶۲۸ |
| کشاورزی | ۰ | ۰ | ۱۱۹ | ۵۳ | ۰ | ۰ | ۰ | ۰ | ۱۵۸ | ۲۵۹ |
| مهندسی علوم آب | ۰ | ۰ | ۲۸ | ۲۵ | ۰ | ۰ | ۰ | ۰ | ۷۹ | ۱۲۹ |
| دامپزشکی | ۰ | ۰ | ۰ | ۱۱ | ۳۷ | ۲۲ | ۰ | ۰ | ۵۸ | ۹۶ |
| هنر شوستر | ۲۲ | ۵ | ۴ | ۰ | ۰ | ۰ | ۰ | ۰ | ۱۵ | ۱۰۱ |
| جمع مقاطع | ۲۲ | ۵ | ۱۱۶۲ | ۵۸۳ | ۲۲ | ۲۲ | ۳۷ | ۶۱ | ۱۷۳۸ | ۳۵۹۶ |
| جمع کل | ۲۶ | ۳۳ | ۲۲۵۸ | ۱۰۴۷ | ۵۹ | ۱۷۳ | ۳۵۹۶ | | | |

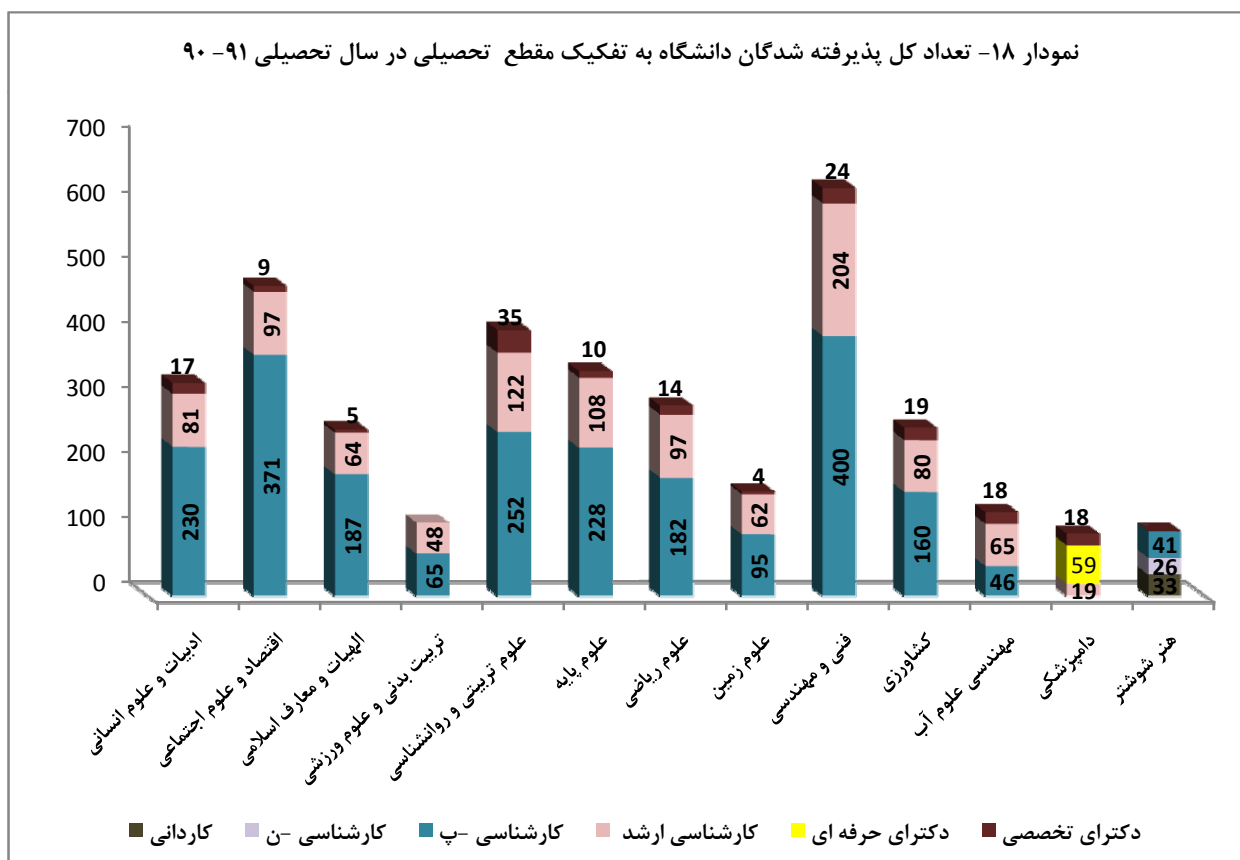
نمودار ۱۷- تعداد کل پذیرفته شدگان دانشگاه به تفکیک دانشکده و جنسیت در سال تحصیلی ۹۱-۹۰





جدول ۱۴ - تعداد کل پذیرفته شدگان دانشگاه شهید چمران اهواز به تفکیک دانشکده، مقطع تحصیلی در سال تحصیلی ۹۰-۹۱

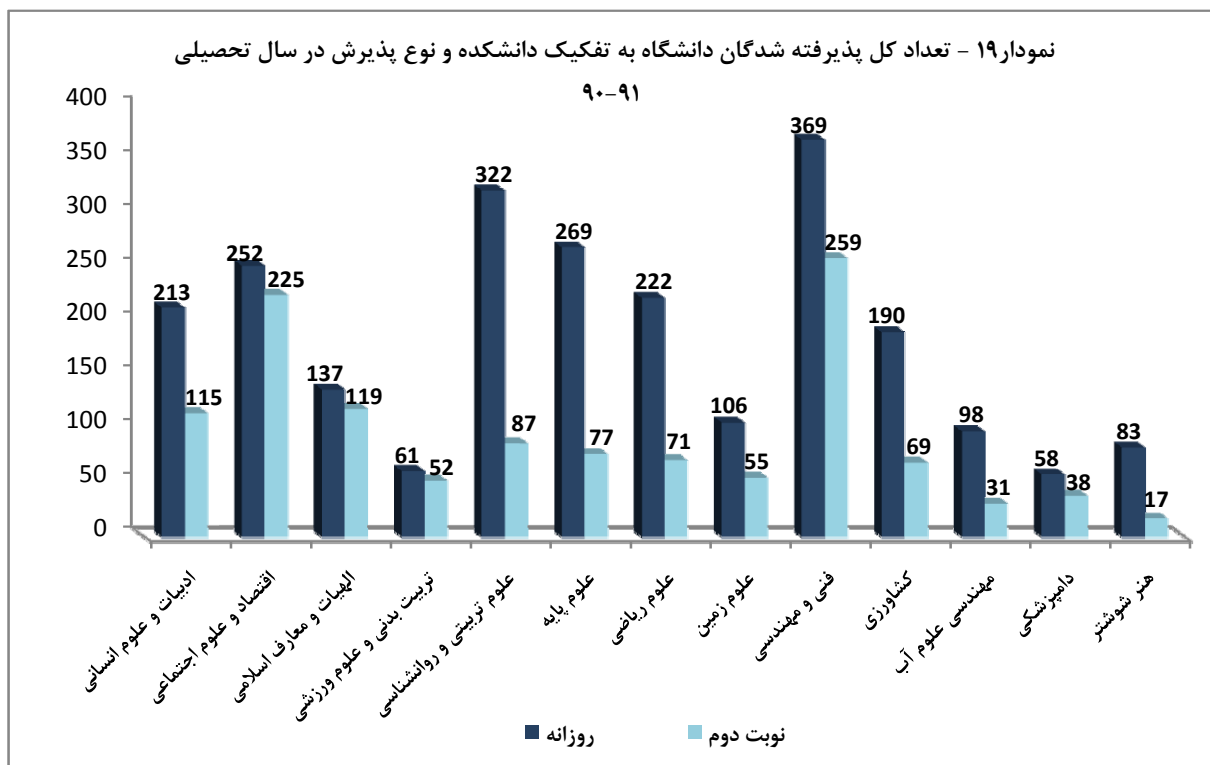
| دانشکده | کاردانی | کارشناسی-ن | کارشناسی-پ | کارشناسی ارشد | دکترای حرفه ای | دکترای تخصصی | جمع |
|-------------------------|---------|------------|------------|---------------|----------------|--------------|------|
| ادبیات و علوم انسانی | ۰ | ۰ | ۲۳۰ | ۸۱ | ۰ | ۱۷ | ۳۲۸ |
| اقتصاد و علوم اجتماعی | ۰ | ۰ | ۳۷۱ | ۹۷ | ۰ | ۹ | ۴۷۷ |
| الهیات و معارف اسلامی | ۰ | ۰ | ۱۸۷ | ۶۴ | ۰ | ۵ | ۲۵۶ |
| تربیت بدنی و علوم ورزشی | ۰ | ۰ | ۶۵ | ۴۸ | ۰ | ۰ | ۱۱۳ |
| علوم تربیتی و روانشناسی | ۰ | ۰ | ۲۵۲ | ۱۲۲ | ۰ | ۳۵ | ۴۰۹ |
| علوم پایه | ۰ | ۰ | ۲۲۸ | ۱۰۸ | ۰ | ۱۰ | ۳۴۶ |
| علوم ریاضی | ۰ | ۰ | ۱۸۲ | ۹۷ | ۰ | ۱۴ | ۲۹۳ |
| علوم زمین | ۰ | ۰ | ۹۵ | ۶۲ | ۰ | ۴ | ۱۶۱ |
| فنی و مهندسی | ۰ | ۰ | ۴۰۰ | ۲۰۴ | ۰ | ۲۴ | ۶۲۸ |
| کشاورزی | ۰ | ۰ | ۱۶۰ | ۸۰ | ۰ | ۱۹ | ۲۵۹ |
| مهندسی علوم آب | ۰ | ۰ | ۴۶ | ۶۵ | ۰ | ۱۸ | ۱۲۹ |
| دامپزشکی | ۰ | ۰ | ۰ | ۱۹ | ۵۹ | ۱۸ | ۹۶ |
| هنر شوشتر | ۳۳ | ۲۶ | ۴۱ | ۰ | ۰ | ۰ | ۱۰۰ |
| جمع مقاطع | ۳۳ | ۲۶ | ۲۲۵۷ | ۱۰۴۷ | ۵۹ | ۱۷۳ | ۳۵۹۵ |





جدول ۱۵- تعداد کل پذیرفته شدگان دانشگاه شهید چمران اهواز به تفکیک دانشکده و نوع پذیرش در سال تحصیلی ۹۱-۹۰

| دانشکده | روزانه | | نوبت دوم | | جمع | |
|-------------------------|-------------|-------------|-------------|------------|-------------|-------------|
| | مرد | زن | مرد | زن | مرد | زن |
| ادبیات و علوم انسانی | ۸۵ | ۱۲۸ | ۱۱۵ | ۴۰ | ۱۲۵ | ۲۲۸ |
| اقتصاد و علوم اجتماعی | ۱۱۳ | ۱۳۹ | ۲۲۵ | ۱۰۴ | ۲۱۷ | ۴۷۷ |
| الهیات و معارف اسلامی | ۵۷ | ۸۰ | ۱۱۹ | ۵۳ | ۱۱۰ | ۲۵۶ |
| تربیت بدنی و علوم ورزشی | ۳۶ | ۲۵ | ۵۲ | ۲۷ | ۶۳ | ۱۱۳ |
| علوم تربیتی و روانشناسی | ۱۳۴ | ۱۸۸ | ۸۷ | ۳۴ | ۱۶۸ | ۴۰۹ |
| علوم پایه | ۱۰۵ | ۱۶۴ | ۷۷ | ۲۰ | ۱۲۵ | ۳۴۶ |
| علوم ریاضی | ۸۷ | ۱۳۵ | ۷۱ | ۱۷ | ۱۰۴ | ۲۹۳ |
| علوم زمین | ۵۵ | ۵۱ | ۵۵ | ۲۲ | ۸۷ | ۱۶۱ |
| فنی و مهندسی | ۲۵۴ | ۱۱۵ | ۲۵۹ | ۱۷۵ | ۴۲۹ | ۶۲۸ |
| کشاورزی | ۱۱۳ | ۷۷ | ۶۹ | ۴۵ | ۱۵۸ | ۲۵۹ |
| مهندسی علوم آب | ۶۴ | ۳۴ | ۳۱ | ۱۵ | ۷۹ | ۱۲۹ |
| دامپزشکی | ۳۴ | ۲۴ | ۳۸ | ۲۴ | ۵۸ | ۹۶ |
| هنر شوشتر | ۱۴ | ۶۹ | ۱۷ | ۰ | ۱۴ | ۱۰۰ |
| جمع | ۱۱۵۱ | ۱۲۲۹ | ۱۲۱۵ | ۵۸۶ | ۱۷۳۷ | ۳۵۹۵ |



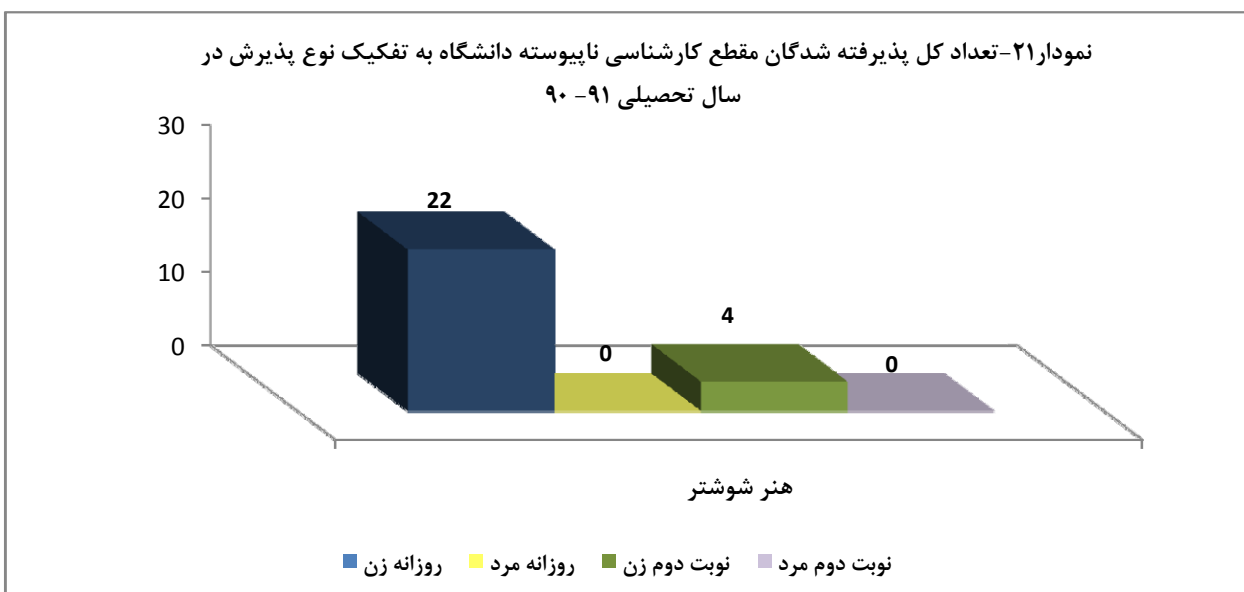
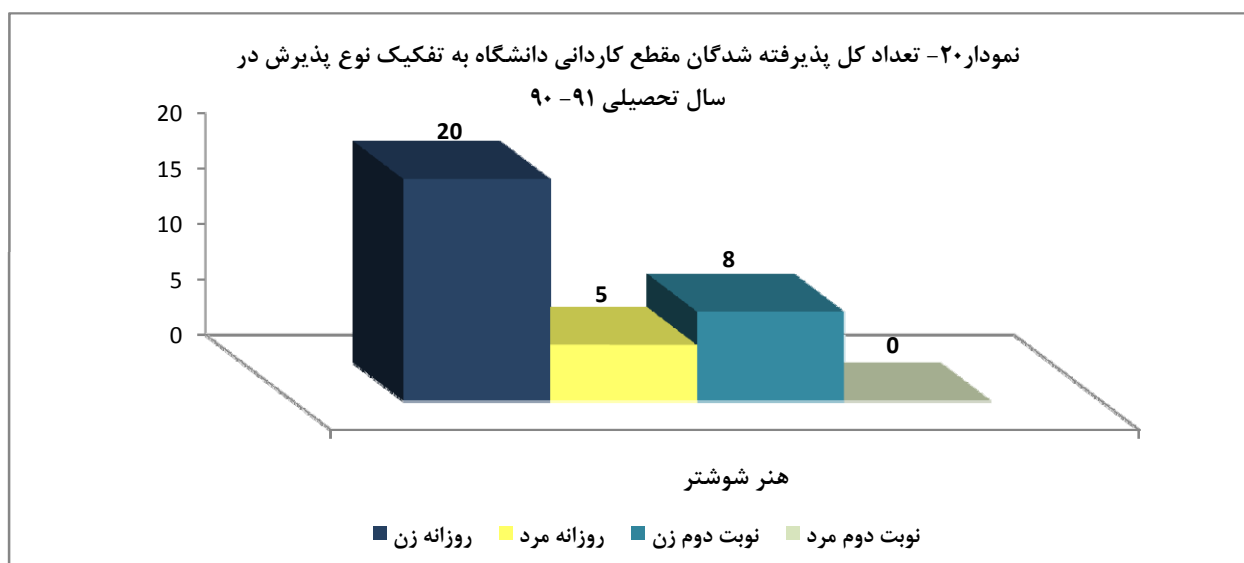


جدول ۱۶- تعداد کل پذیرفته شدگان مقطع کاردانی دانشگاه شهید چمران اهواز به تفکیک نوع پذیرش در سال تحصیلی ۹۰-۹۱

| دانشکده | روزانه | | نوبت دوم | | جمع | |
|-----------|--------|-----|----------|-----|-----|-----|
| | زن | مرد | زن | مرد | زن | مرد |
| هنر شوستر | ۲۰ | ۵ | ۸ | ۰ | ۲۸ | ۵ |
| جمع | ۲۰ | ۵ | ۸ | ۰ | ۲۸ | ۵ |

جدول ۱۷- تعداد کل پذیرفته شدگان مقطع کارشناسی ناپیوسته دانشگاه شهید چمران اهواز به تفکیک نوع پذیرش در سال تحصیلی ۹۰-۹۱

| دانشکده | روزانه | | نوبت دوم | | جمع | |
|-----------|--------|-----|----------|-----|-----|-----|
| | زن | مرد | زن | مرد | زن | مرد |
| هنر شوستر | ۲۲ | ۰ | ۴ | ۰ | ۲۶ | ۰ |
| جمع | ۲۲ | ۰ | ۴ | ۰ | ۲۶ | ۰ |

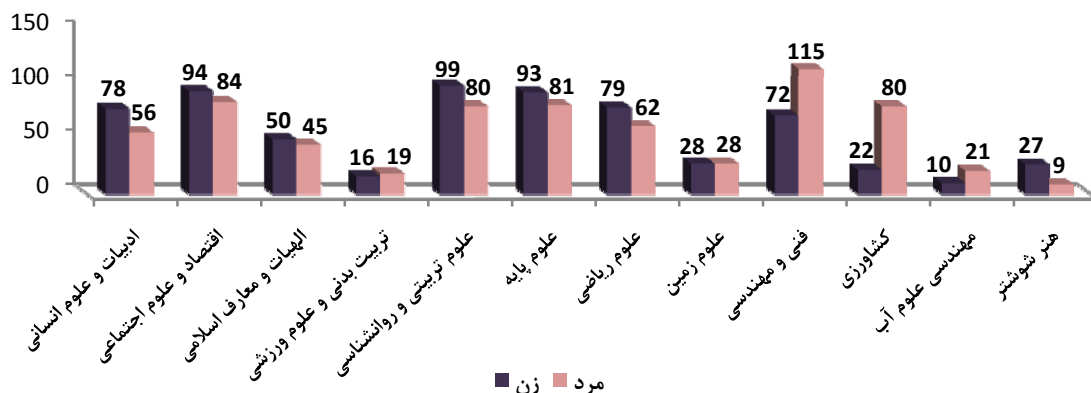




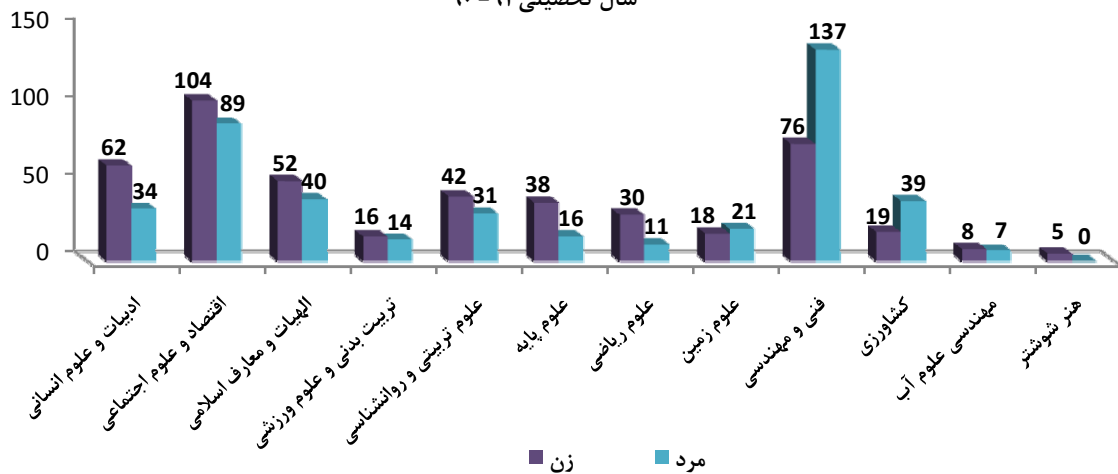
جدول ۱۸ - تعداد کل پذیرفته شدگان مقطع تحصیلی کارشناسی دانشگاه به تفکیک دانشکده و نوع پذیرش در سال تحصیلی ۹۰-۹۱

| دانشکده | روزانه | | نوبت دوم | | جمع | | جمع |
|-------------------------|--------|-----|----------|-----|------|------|------|
| | مرد | زن | مرد | زن | مرد | زن | |
| ادبیات و علوم انسانی | ۵۶ | ۷۸ | ۹۶ | ۲۴ | ۹۰ | ۱۴۰ | ۲۳۰ |
| اقتصاد و علوم اجتماعی | ۸۴ | ۹۴ | ۱۹۳ | ۸۹ | ۱۷۳ | ۱۹۸ | ۳۷۱ |
| الهیات و معارف اسلامی | ۴۵ | ۵۰ | ۹۲ | ۴۰ | ۸۵ | ۱۰۲ | ۱۸۷ |
| تربیت بدنی و علوم ورزشی | ۱۹ | ۱۶ | ۳۰ | ۱۴ | ۳۳ | ۳۲ | ۶۵ |
| علوم تربیتی و روانشناسی | ۸۰ | ۹۹ | ۷۳ | ۳۱ | ۱۱۱ | ۱۴۱ | ۲۵۲ |
| علوم پایه | ۸۱ | ۹۳ | ۵۴ | ۱۶ | ۹۷ | ۱۳۱ | ۲۲۸ |
| علوم ریاضی | ۶۲ | ۷۹ | ۴۱ | ۱۱ | ۷۳ | ۱۰۹ | ۱۸۲ |
| علوم زمین | ۲۸ | ۲۸ | ۳۹ | ۲۱ | ۴۹ | ۴۶ | ۹۵ |
| فنی و مهندسی | ۱۱۵ | ۷۲ | ۲۱۳ | ۱۳۷ | ۲۵۲ | ۱۴۸ | ۴۰۰ |
| کشاورزی | ۸۰ | ۲۲ | ۵۸ | ۳۹ | ۱۱۹ | ۴۱ | ۱۶۰ |
| مهندسی علوم آب | ۲۱ | ۱۰ | ۱۵ | ۷ | ۲۸ | ۱۸ | ۴۶ |
| هنر شوشتر | ۹ | ۲۷ | ۵ | ۰ | ۹ | ۳۲ | ۴۱ |
| جمع | ۶۸۰ | ۶۶۸ | ۹۰۹ | ۴۳۹ | ۱۱۱۹ | ۱۱۳۸ | ۲۲۵۷ |

نمودار ۲۲ - تعداد کل دانشجویان پذیرفته شده مقطع کارشناسی روزانه به تفکیک جنسیت در سال تحصیلی ۹۰-۹۱



نمودار ۲۳ - تعداد کل دانشجویان پذیرفته شده مقطع کارشناسی نوبت دوم به تفکیک جنسیت در سال تحصیلی ۹۰-۹۱

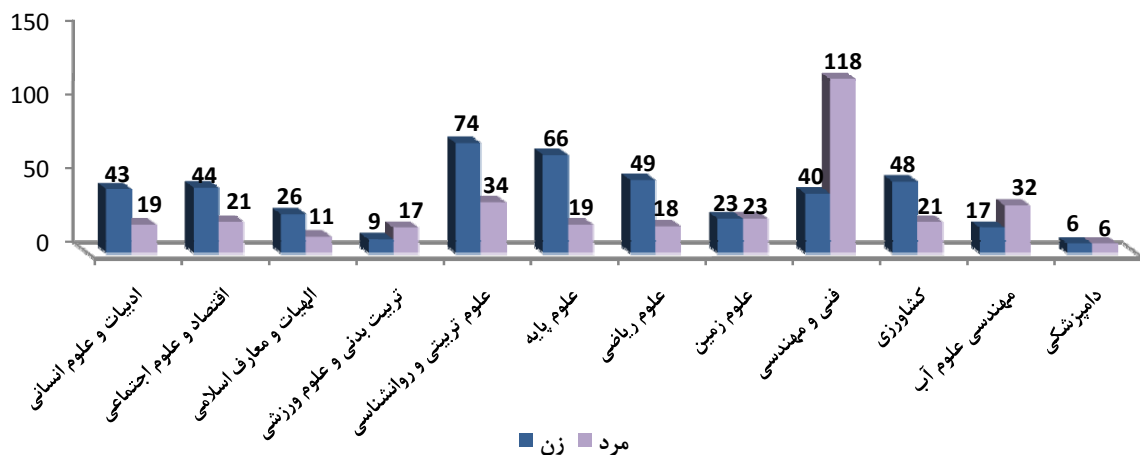




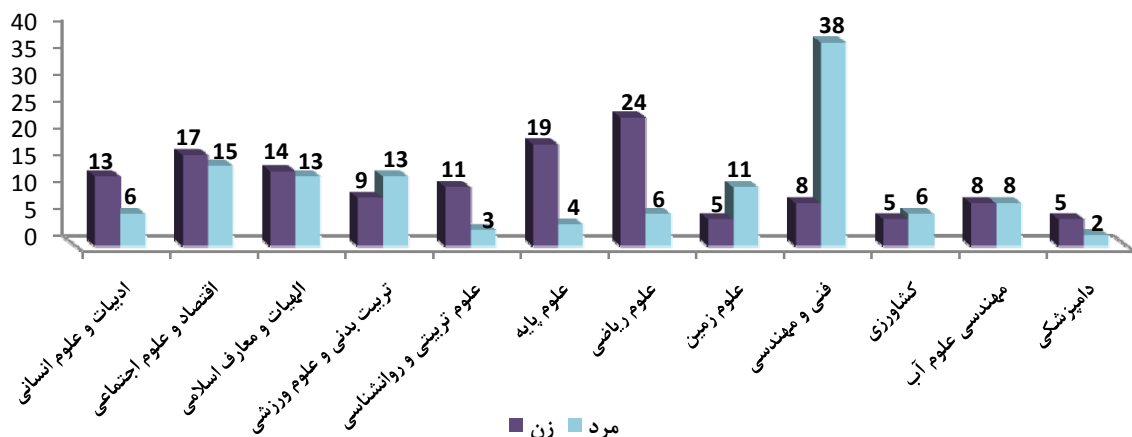
جدول ۱۹ - تعداد کل پذیرفته شدگان مقطع کارشناسی ارشد دانشگاه به تفکیک دانشکده ونوع پذیرش در سال تحصیلی ۹۱-۹۰

| دانشکده | روزانه | | | نوبت دوم | | | جمع | |
|-------------------------|------------|------------|------------|------------|------------|------------|------------|-------------|
| | زن | مرد | جمع | زن | مرد | جمع | مرد | زن |
| ادبیات و علوم انسانی | ۴۳ | ۱۹ | ۶۲ | ۱۳ | ۶ | ۱۹ | ۲۵ | ۸۱ |
| اقتصاد و علوم اجتماعی | ۴۴ | ۲۱ | ۶۵ | ۱۷ | ۱۵ | ۳۲ | ۳۶ | ۹۷ |
| الهیات و معارف اسلامی | ۲۶ | ۱۱ | ۳۷ | ۱۴ | ۱۳ | ۲۷ | ۲۴ | ۶۴ |
| تربیت بدنی و علوم ورزشی | ۹ | ۱۷ | ۲۶ | ۹ | ۱۳ | ۲۲ | ۳۰ | ۴۸ |
| علوم تربیتی و روانشناسی | ۷۴ | ۳۴ | ۱۰۸ | ۱۱ | ۳ | ۱۴ | ۳۷ | ۱۲۲ |
| علوم پایه | ۶۶ | ۱۹ | ۸۵ | ۱۹ | ۴ | ۲۳ | ۲۳ | ۱۰۸ |
| علوم ریاضی | ۴۹ | ۱۸ | ۶۷ | ۲۴ | ۶ | ۳۰ | ۲۴ | ۹۷ |
| علوم زمین | ۲۳ | ۲۳ | ۴۶ | ۵ | ۱۱ | ۱۶ | ۳۴ | ۶۲ |
| فنی و مهندسی | ۴۰ | ۱۱۸ | ۱۵۸ | ۸ | ۳۸ | ۴۶ | ۱۵۶ | ۲۰۴ |
| کشاورزی | ۴۸ | ۲۱ | ۶۹ | ۵ | ۶ | ۱۱ | ۲۷ | ۸۰ |
| مهندسی علوم آب | ۱۷ | ۳۲ | ۴۹ | ۸ | ۸ | ۱۶ | ۴۰ | ۶۵ |
| دامپزشکی | ۶ | ۶ | ۱۲ | ۵ | ۲ | ۷ | ۸ | ۱۹ |
| جمع | ۴۴۵ | ۳۳۹ | ۷۸۴ | ۱۳۸ | ۱۲۵ | ۲۶۳ | ۴۶۴ | ۱۰۴۷ |

نمودار ۲۴ - تعداد کل پذیرفته شدگان مقطع کارشناسی ارشد روزانه دانشگاه در سال تحصیلی ۹۱-۹۰



نمودار ۲۵ - تعداد کل پذیرفته شدگان مقطع کارشناسی ارشد نوبت دوم دانشگاه در سال تحصیلی ۹۱-۹۰





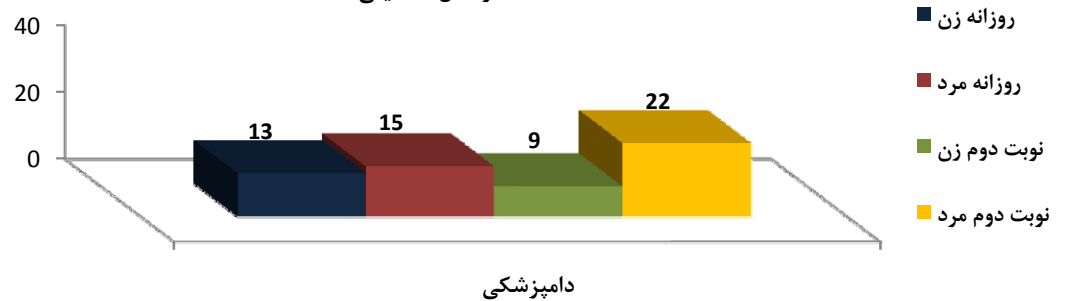
جدول ۲۰- تعداد کل پذیرفته شدگان مقطع دکترای حرفه ای دانشگاه به تفکیک نوع پذیرش در سال تحصیلی ۹۰-۹۱

| دانشکده | روزانه | | نوبت دوم | | جمع |
|----------|--------|-----|----------|-----|-----|
| | زن | مرد | زن | مرد | |
| دامپزشکی | ۱۳ | ۱۵ | ۹ | ۲۲ | ۵۹ |
| جمع | ۱۳ | ۱۵ | ۹ | ۲۲ | ۵۹ |

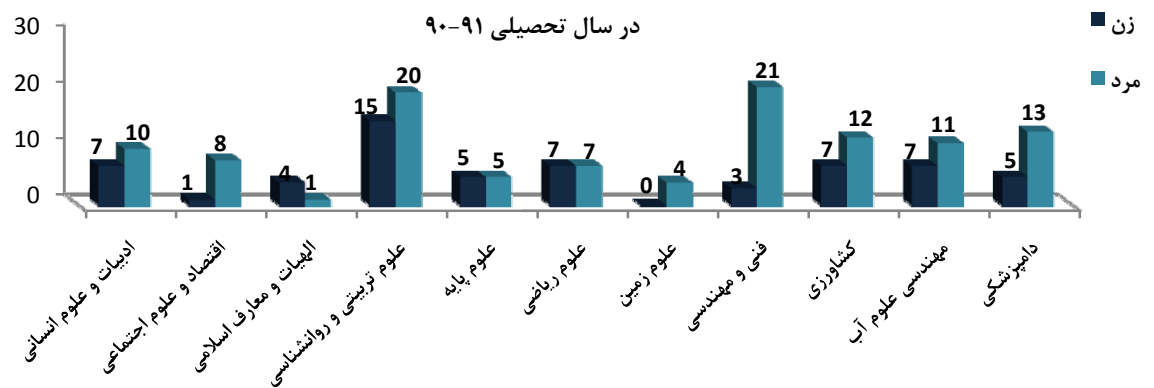
جدول ۲۱- تعداد کل پذیرفته شدگان مقطع دکترای تخصصی دانشگاه به تفکیک نوع پذیرش در سال تحصیلی ۹۰-۹۱

| دانشکده | روزانه | | نوبت دوم | | جمع |
|-------------------------|--------|-----|----------|-----|-----|
| | زن | مرد | زن | مرد | |
| ادبیات و علوم انسانی | ۷ | ۱۰ | ۰ | ۰ | ۱۷ |
| اقتصاد و علوم اجتماعی | ۱ | ۸ | ۰ | ۰ | ۹ |
| الهیات و معارف اسلامی | ۴ | ۱ | ۰ | ۰ | ۵ |
| علوم تربیتی و روانشناسی | ۱۵ | ۲۰ | ۰ | ۰ | ۳۵ |
| علوم پایه | ۵ | ۵ | ۰ | ۰ | ۱۰ |
| علوم ریاضی | ۷ | ۷ | ۰ | ۰ | ۱۴ |
| علوم زمین | ۰ | ۴ | ۰ | ۰ | ۴ |
| فنی و مهندسی | ۳ | ۲۱ | ۰ | ۰ | ۲۴ |
| کشاورزی | ۷ | ۱۲ | ۰ | ۰ | ۱۹ |
| مهندسی علوم آب | ۷ | ۱۱ | ۰ | ۰ | ۱۸ |
| دامپزشکی | ۵ | ۱۳ | ۰ | ۰ | ۱۸ |
| جمع | ۶۱ | ۱۱۲ | ۰ | ۰ | ۱۷۳ |

نمودار ۲۶- تعداد کل پذیرفته شدگان مقطع دکتری حرفه ای دانشگاه به تفکیک نوع پذیرش در سال تحصیلی ۹۰-۹۱



نمودار ۲۷- تعداد کل پذیرفته شدگان مقطع دکترای تخصصی دانشگاه در سال تحصیلی ۹۰-۹۱

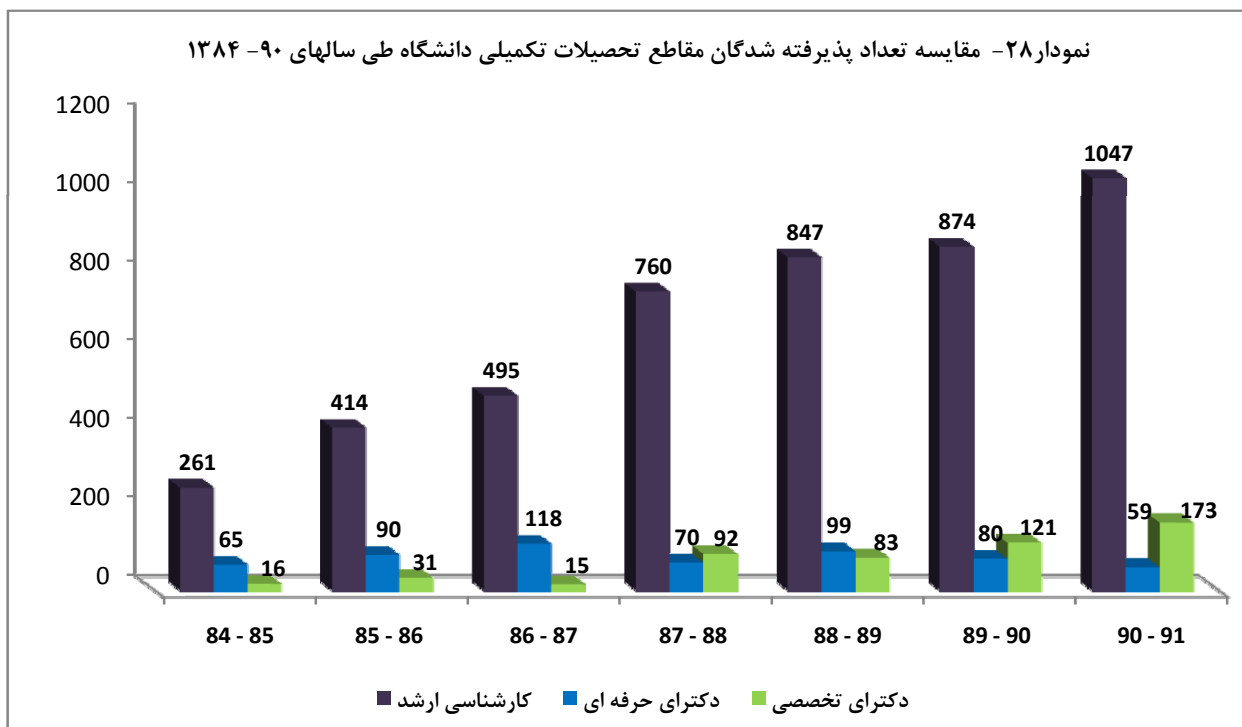




جدول ۲۲ - مقایسه تعداد پذیرفته شدگان مقاطع مختلف تحصیلی دانشگاه شهیدچمران اهواز طی سالهای ۹۰-۱۳۸۴

| مقطع تحصیلی | ۸۴ - ۸۵ | ۸۵ - ۸۶ | ۸۶ - ۸۷ | ۸۷ - ۸۸ | ۸۸ - ۸۹ | ۸۹ - ۹۰ | ۹۰ - ۹۱ |
|----------------|---------|---------|---------|---------|---------|---------|---------|
| کاردانی | ۵۵ | ۸۴ | ۶۷ | ۶۲ | ۶۵ | ۴۷ | ۳۳ |
| کارشناسی - ن | ۰ | ۰ | ۰ | ۲۷ | ۲۲ | ۱۹ | ۲۶ |
| کارشناسی | ۲۱۰۳ | ۲۲۵۰ | ۲۳۹۳ | ۲۴۲۱ | ۲۳۶۶ | ۲۲۱۳ | ۲۲۵۷ |
| کارشناسی ارشد | ۲۶۱ | ۴۱۴ | ۴۹۵ | ۷۶۰ | ۸۴۷ | ۸۷۴ | ۱۰۴۷ |
| دکترای حرفه ای | ۶۵ | ۹۰ | ۱۱۸ | ۷۰ | ۹۹ | ۸۰ | ۵۹ |
| دکترای تخصصی | ۱۶ | ۳۱ | ۱۵ | ۹۲ | ۸۳ | ۱۲۱ | ۱۷۳ |
| کل | ۲۵۰۰ | ۲۸۶۹ | ۳۰۸۸ | ۳۴۳۲ | ۳۴۸۲ | ۳۳۵۴ | ۳۵۹۵ |

نمودار ۲۸ - مقایسه تعداد پذیرفته شدگان مقاطع تحصیلات تکمیلی دانشگاه طی سالهای ۹۰-۱۳۸۴





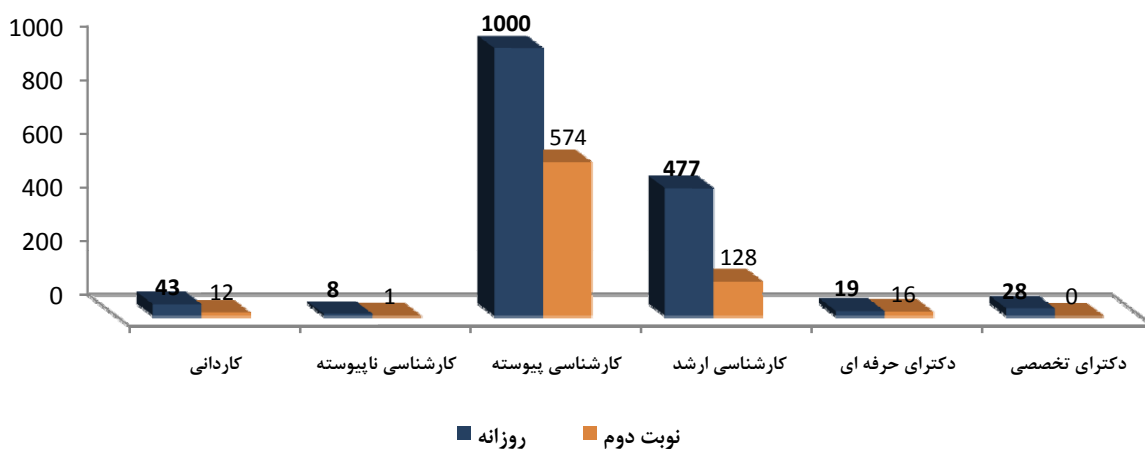
دانش آموختگان
دانشگاه شهید چمران اهواز
در سال تحصیلی ۹۰ - ۸۹



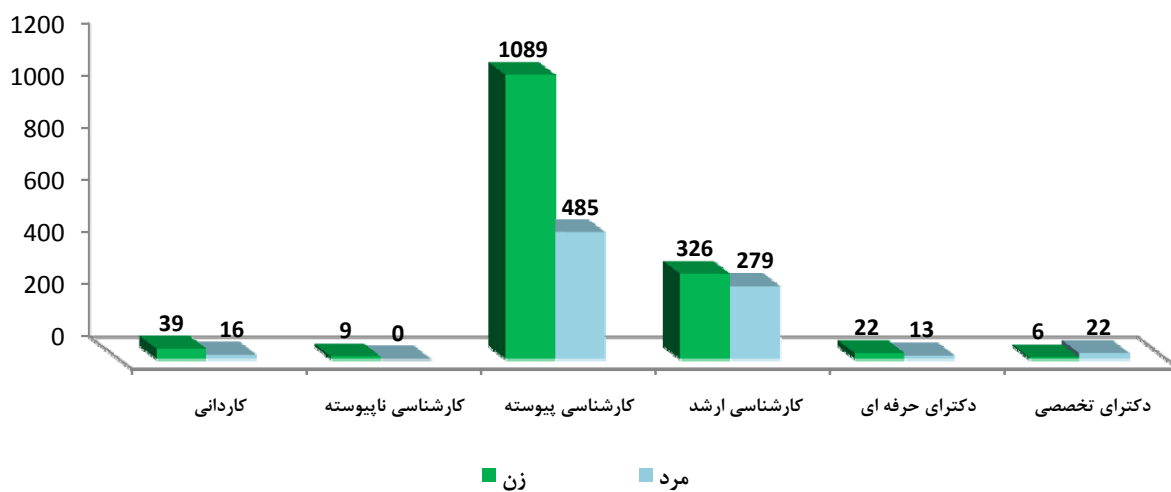
جدول ۲۳ - تعداد کل دانش آموختگان دانشگاه شهید چمران اهواز به تفکیک مقطع تحصیلی، جنسیت و نوع پذیرش در سال تحصیلی ۸۹-۹۰

| مقطع تحصیلی | روزانه | | نوبت دوم | | | جمع | |
|-------------------|--------|-----|----------|-----|-----|-----|------|
| | مرد | زن | جمع | مرد | زن | مرد | زن |
| کاردانی | ۱۳ | ۳۰ | ۱۲ | ۳ | ۹ | ۱۶ | ۳۹ |
| کارشناسی ناپیوسته | ۰ | ۸ | ۱ | ۰ | ۱ | ۰ | ۹ |
| کارشناسی پیوسته | ۳۳۷ | ۶۶۳ | ۵۷۴ | ۱۴۸ | ۴۲۶ | ۴۸۵ | ۱۰۸۹ |
| کارشناسی ارشد | ۲۳۰ | ۲۴۷ | ۱۲۸ | ۴۹ | ۷۹ | ۲۷۹ | ۳۲۶ |
| دکترای حرفه ای | ۸ | ۱۱ | ۱۶ | ۵ | ۱۱ | ۱۳ | ۲۲ |
| دکترای تخصصی | ۲۲ | ۶ | ۰ | ۰ | ۰ | ۲۲ | ۶ |
| جمع مقاطع | ۶۱۰ | ۹۶۵ | ۷۳۱ | ۲۰۵ | ۵۲۶ | ۸۱۵ | ۱۴۹۱ |

نمودار ۲۹ - تعداد کل دانش آموختگان دانشگاه به تفکیک مقطع تحصیلی و نوع پذیرش در سال تحصیلی ۸۹-۹۰



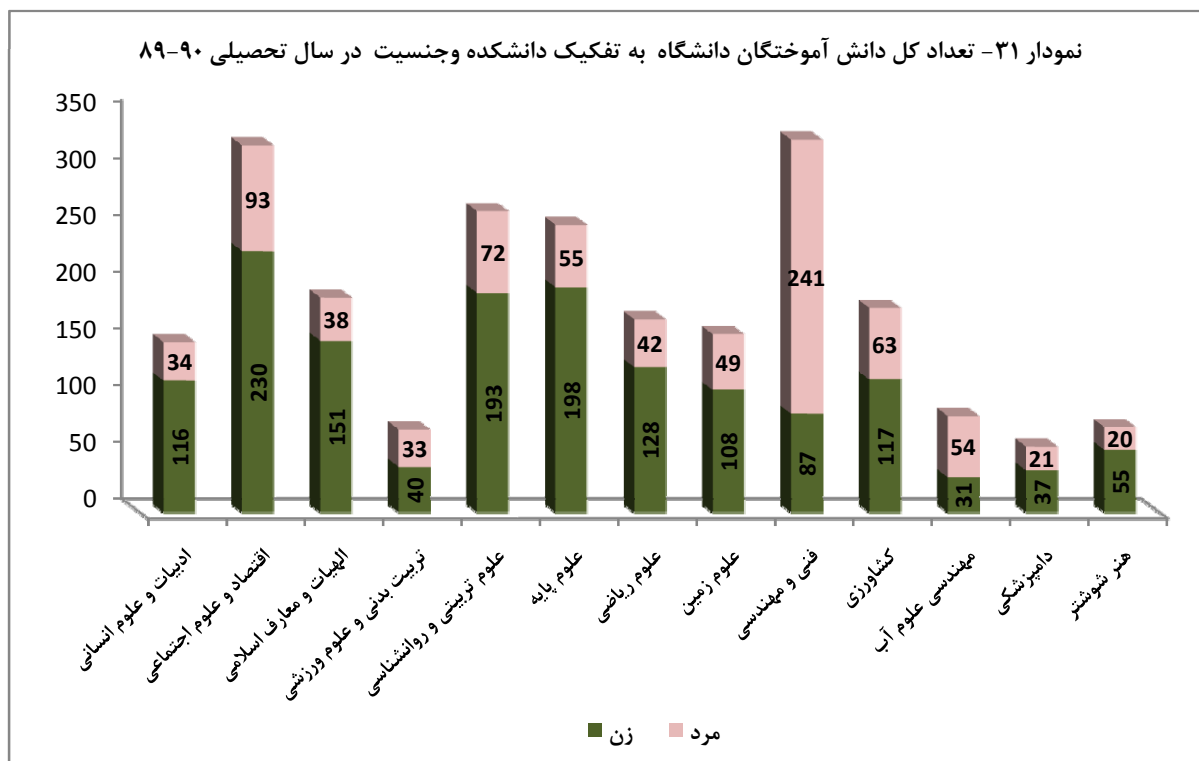
نمودار ۳۰ - تعداد کل دانش آموختگان دانشگاه به تفکیک مقطع تحصیلی و جنسیت در سال تحصیلی ۸۹-۹۰





جدول ۲۴ - تعداد کل دانش آموختگان دانشگاه به تفکیک دانشکده، مقطع تحصیلی، جنسیت در سال تحصیلی ۸۹-۹۰

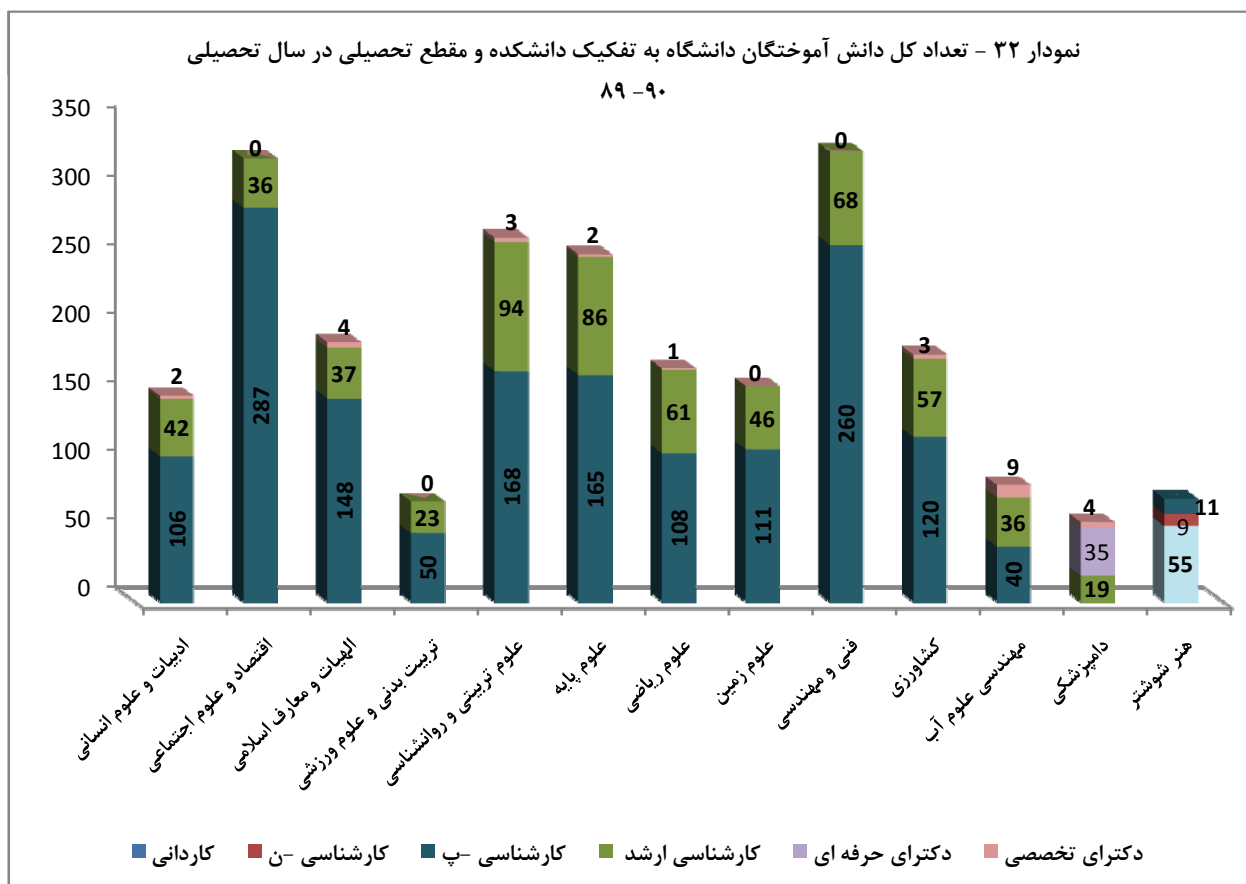
| دانشکده | کارشناسی - کارشناسی - پ | | | | کارشناسی ارشد | | | | دکترای تخصصی | | | | جمع |
|-------------------------|-------------------------|----|-----|----|---------------|-----|------|------|--------------|------|------|------|------|
| | مرد | زن | مرد | زن | مرد | زن | مرد | زن | مرد | زن | مرد | زن | |
| ادبیات و علوم انسانی | ۰ | ۰ | ۰ | ۰ | ۰ | ۰ | ۱۳ | ۲۹ | ۲۰ | ۸۶ | ۳۴ | ۱۱۶ | ۱۵۰ |
| اقتصاد و علوم اجتماعی | ۰ | ۰ | ۰ | ۰ | ۰ | ۰ | ۲۱ | ۱۵ | ۷۲ | ۲۱۵ | ۹۳ | ۲۳۰ | ۳۲۳ |
| الهیات و معارف اسلامی | ۰ | ۰ | ۰ | ۰ | ۰ | ۰ | ۱۲ | ۲۵ | ۲۲ | ۱۲۶ | ۲۸ | ۱۵۱ | ۱۸۹ |
| تربیت بدنی و علوم ورزشی | ۰ | ۰ | ۰ | ۰ | ۰ | ۰ | ۱۹ | ۴ | ۱۴ | ۳۶ | ۳۳ | ۴۰ | ۷۳ |
| علوم تربیتی و روانشناسی | ۰ | ۰ | ۰ | ۰ | ۰ | ۰ | ۳۷ | ۵۷ | ۳۲ | ۱۳۶ | ۷۲ | ۱۹۳ | ۲۶۵ |
| علوم پایه | ۰ | ۰ | ۰ | ۰ | ۰ | ۰ | ۲۳ | ۶۳ | ۳۰ | ۱۳۵ | ۵۵ | ۱۹۸ | ۲۵۳ |
| علوم ریاضی | ۰ | ۰ | ۰ | ۰ | ۰ | ۰ | ۲۰ | ۴۱ | ۲۱ | ۸۷ | ۴۲ | ۱۲۸ | ۱۷۰ |
| علوم زمین | ۰ | ۰ | ۰ | ۰ | ۰ | ۰ | ۲۶ | ۲۰ | ۲۳ | ۸۸ | ۴۹ | ۱۰۸ | ۱۵۷ |
| فنی و مهندسی | ۰ | ۰ | ۰ | ۰ | ۰ | ۰ | ۵۷ | ۱۱ | ۱۸۴ | ۷۶ | ۲۴۱ | ۸۷ | ۳۲۸ |
| کشاورزی | ۰ | ۰ | ۰ | ۰ | ۰ | ۰ | ۲۰ | ۳۷ | ۴۲ | ۷۸ | ۱۱۷ | ۱۱۷ | ۱۸۰ |
| مهندسی علوم آب | ۰ | ۰ | ۰ | ۰ | ۰ | ۰ | ۲۶ | ۱۰ | ۲۱ | ۱۹ | ۳۱ | ۳۱ | ۸۵ |
| دامپزشکی | ۰ | ۰ | ۰ | ۰ | ۱۳ | ۲۲ | ۵ | ۱۴ | ۰ | ۰ | ۲۱ | ۳۷ | ۵۸ |
| هنر شواستر | ۳۹ | ۱۶ | ۹ | ۰ | ۰ | ۰ | ۰ | ۰ | ۴ | ۷ | ۲۰ | ۵۵ | ۷۵ |
| جمع مقاطع | ۳۹ | ۱۶ | ۹ | ۰ | ۱۳ | ۲۲ | ۲۷۹ | ۳۲۶ | ۴۸۵ | ۱۰۸۹ | ۸۱۵ | ۱۴۹۱ | ۲۳۰۶ |
| جمع کل | ۵۵ | ۹ | ۲۸ | ۰ | ۲۵ | ۶۰۵ | ۱۵۷۴ | ۲۳۰۶ | ۲۳۰۶ | ۲۳۰۶ | ۲۳۰۶ | ۲۳۰۶ | ۲۳۰۶ |





جدول ۲۵ - تعداد کل دانش آموختگان دانشگاه شهید چمران اهواز به تفکیک دانشکده، مقطع تحصیلی در سال تحصیلی ۹۰-۸۹

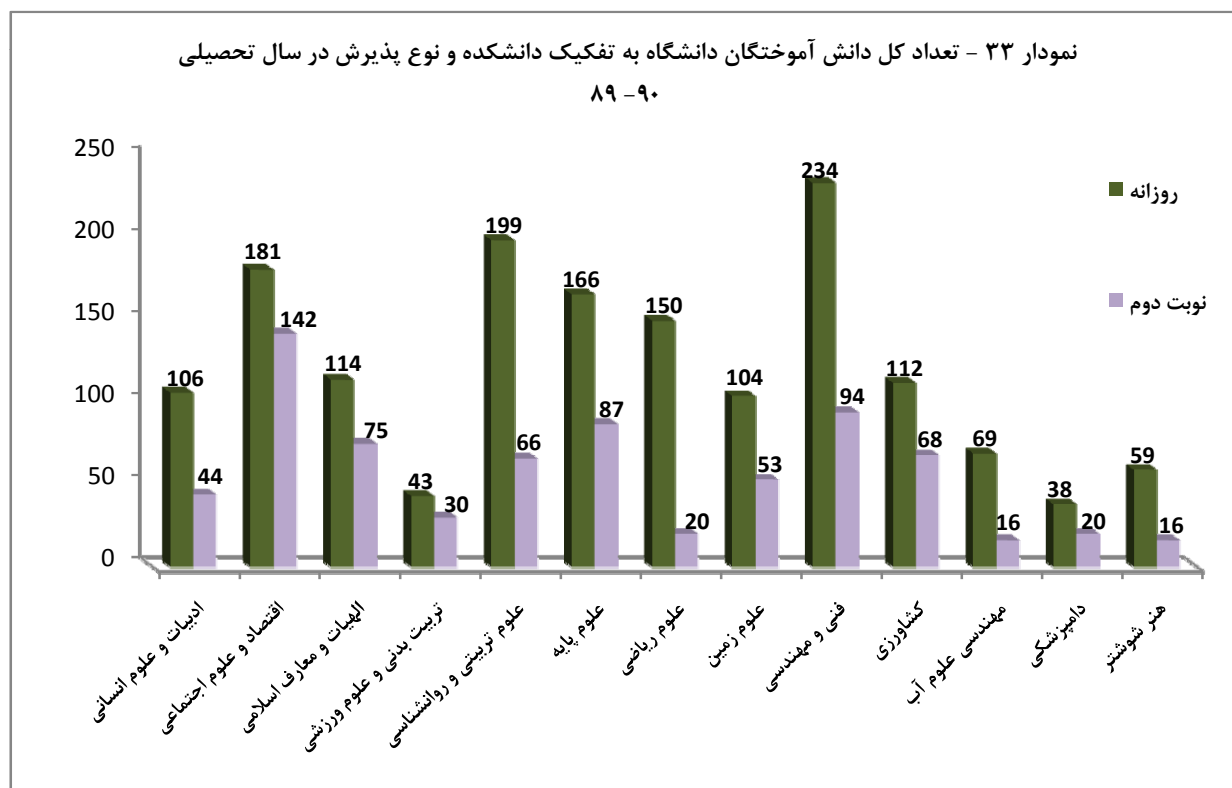
| دانشکده | کاردانی | کارشناسی -ن | کارشناسی -پ | کارشناسی ارشد | دکترای حرفه ای | دکترای تخصصی | جمع |
|-------------------------|---------|-------------|-------------|---------------|----------------|--------------|------|
| ادبیات و علوم انسانی | ۰ | ۰ | ۱۰۶ | ۴۲ | ۰ | ۲ | ۱۵۰ |
| اقتصاد و علوم اجتماعی | ۰ | ۰ | ۲۸۷ | ۳۶ | ۰ | ۰ | ۳۲۳ |
| الهیات و معارف اسلامی | ۰ | ۰ | ۱۴۸ | ۳۷ | ۰ | ۴ | ۱۸۹ |
| تربیت بدنی و علوم ورزشی | ۰ | ۰ | ۵۰ | ۲۳ | ۰ | ۰ | ۷۳ |
| علوم تربیتی و روانشناسی | ۰ | ۰ | ۱۶۸ | ۹۴ | ۰ | ۳ | ۲۶۵ |
| علوم پایه | ۰ | ۰ | ۱۶۵ | ۸۶ | ۰ | ۲ | ۲۵۳ |
| علوم ریاضی | ۰ | ۰ | ۱۰۸ | ۶۱ | ۰ | ۱ | ۱۷۰ |
| علوم زمین | ۰ | ۰ | ۱۱۱ | ۴۶ | ۰ | ۰ | ۱۵۷ |
| فنی و مهندسی | ۰ | ۰ | ۲۶۰ | ۶۸ | ۰ | ۰ | ۳۲۸ |
| کشاورزی | ۰ | ۰ | ۱۲۰ | ۵۷ | ۰ | ۳ | ۱۸۰ |
| مهندسی علوم آب | ۰ | ۰ | ۴۰ | ۳۶ | ۰ | ۹ | ۸۵ |
| دامپزشکی | ۰ | ۰ | ۰ | ۱۹ | ۳۵ | ۴ | ۵۸ |
| هنر شوشتر | ۵۵ | ۹ | ۱۱ | ۰ | ۰ | ۰ | ۷۵ |
| جمع مقاطع | ۵۵ | ۹ | ۱۵۷۴ | ۶۰۵ | ۳۵ | ۲۸ | ۲۲۰۶ |





جدول ۲۶- تعداد کل دانش آموختگان دانشگاه شهید چمران اهواز به تفکیک دانشکده، نوع پذیرش در سال تحصیلی ۹۰-۸۹

| دانشکده | روزانه | | نوبت دوم | | جمع | | جمع |
|-------------------------|--------|-----|----------|-----|-----|------|------|
| | مرد | زن | مرد | زن | مرد | زن | |
| ادبیات و علوم انسانی | ۲۴ | ۸۲ | ۱۰ | ۳۴ | ۳۴ | ۱۱۶ | ۱۵۰ |
| اقتصاد و علوم اجتماعی | ۶۶ | ۱۱۵ | ۲۷ | ۱۴۲ | ۹۳ | ۲۳۰ | ۳۲۳ |
| الهیات و معارف اسلامی | ۲۵ | ۸۹ | ۱۳ | ۶۲ | ۳۸ | ۱۵۱ | ۱۸۹ |
| تربیت بدنی و علوم ورزشی | ۲۲ | ۲۱ | ۱۱ | ۱۹ | ۳۳ | ۴۰ | ۷۳ |
| علوم تربیتی و روانشناسی | ۶۴ | ۱۳۵ | ۸ | ۵۸ | ۷۲ | ۱۹۳ | ۲۶۵ |
| علوم پایه | ۳۵ | ۱۳۱ | ۲۰ | ۶۷ | ۵۵ | ۱۹۸ | ۲۵۳ |
| علوم ریاضی | ۳۶ | ۱۱۴ | ۶ | ۱۴ | ۴۲ | ۱۲۸ | ۱۷۰ |
| علوم زمین | ۳۶ | ۶۸ | ۱۳ | ۴۰ | ۴۹ | ۱۰۸ | ۱۵۷ |
| فنی و مهندسی | ۱۷۳ | ۶۱ | ۶۸ | ۲۶ | ۲۴۱ | ۸۷ | ۳۲۸ |
| کشاورزی | ۵۴ | ۵۸ | ۹ | ۵۹ | ۶۳ | ۱۱۷ | ۱۸۰ |
| مهندسی علوم آب | ۴۲ | ۲۷ | ۱۲ | ۴ | ۵۴ | ۳۱ | ۸۵ |
| دامپزشکی | ۱۶ | ۲۲ | ۵ | ۱۵ | ۲۱ | ۳۷ | ۵۸ |
| هنر شوشتر | ۱۷ | ۴۲ | ۳ | ۱۳ | ۲۰ | ۵۵ | ۷۵ |
| جمع | ۶۱۰ | ۹۶۵ | ۲۰۵ | ۵۲۶ | ۸۱۵ | ۱۴۹۱ | ۲۳۰۶ |





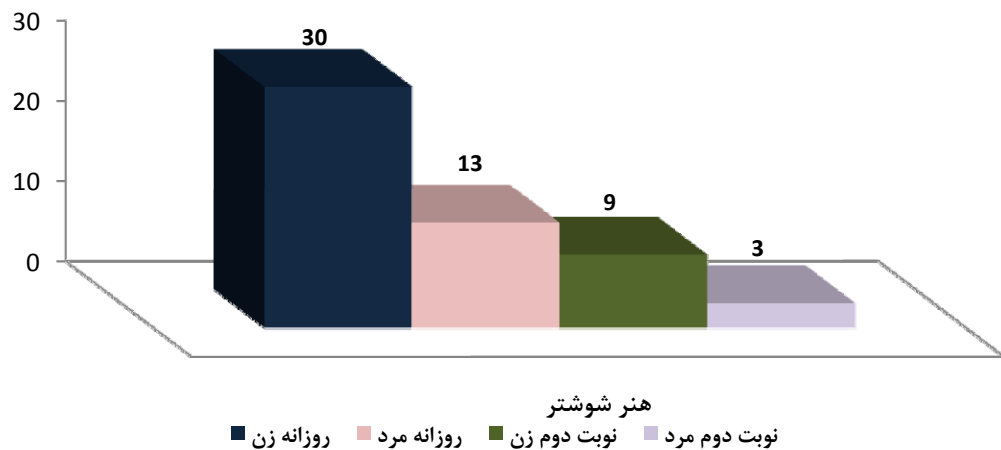
جدول ۲۷ - تعداد کل دانش آموختگان مقطع کاردانی دانشگاه به تفکیک نوع پذیرش در سال تحصیلی ۸۹-۹۰

| دانشکده | روزانه | | نوبت دوم | | جمع | |
|-----------|--------|-----|----------|-----|-----|-----|
| | زن | مرد | زن | مرد | زن | مرد |
| هنر شوستر | ۳۰ | ۱۳ | ۹ | ۳ | ۳۹ | ۱۶ |
| جمع | ۳۰ | ۱۳ | ۹ | ۳ | ۳۹ | ۱۶ |

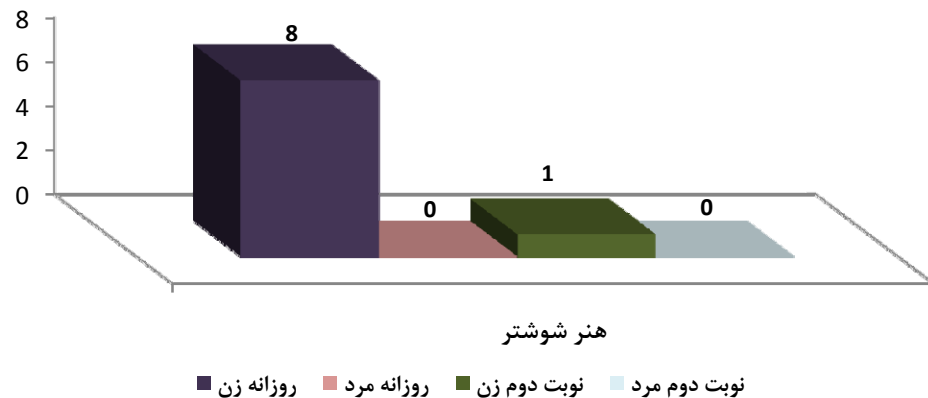
جدول ۲۸ - تعداد کل دانش آموختگان مقطع کارشناسی ناپیوسته دانشگاه به تفکیک نوع پذیرش در سال تحصیلی ۸۹-۹۰

| دانشکده | روزانه | | نوبت دوم | | جمع | |
|-----------|--------|-----|----------|-----|-----|-----|
| | زن | مرد | زن | مرد | زن | مرد |
| هنر شوستر | ۸ | ۰ | ۱ | ۰ | ۹ | ۰ |
| جمع | ۸ | ۰ | ۱ | ۰ | ۹ | ۰ |

نمودار ۳۴ - تعداد کل دانش آموختگان مقطع کاردانی دانشگاه به تفکیک نوع پذیرش در سال تحصیلی ۸۹-۹۰



نمودار ۳۵ - تعداد کل دانش آموختگان مقطع کارشناسی ناپیوسته دانشگاه به تفکیک نوع پذیرش در سال تحصیلی ۸۹-۹۰

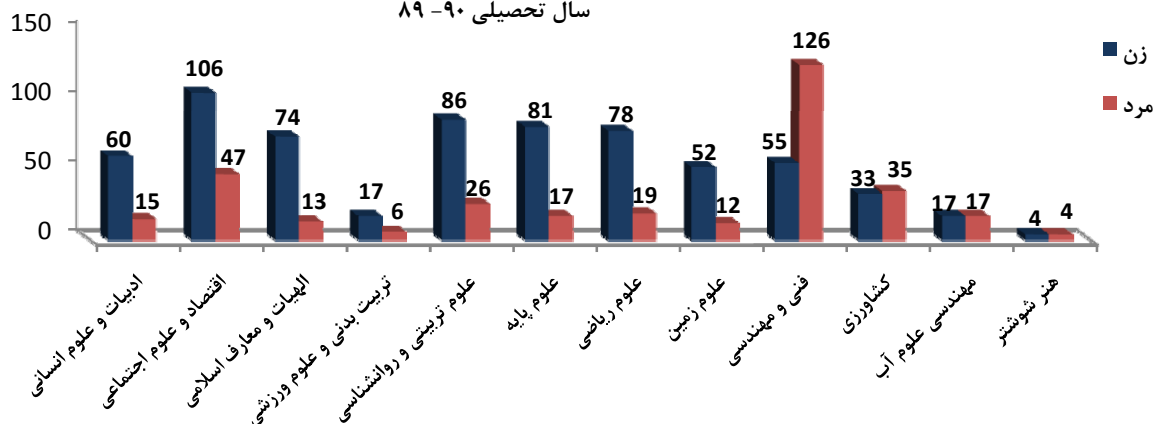




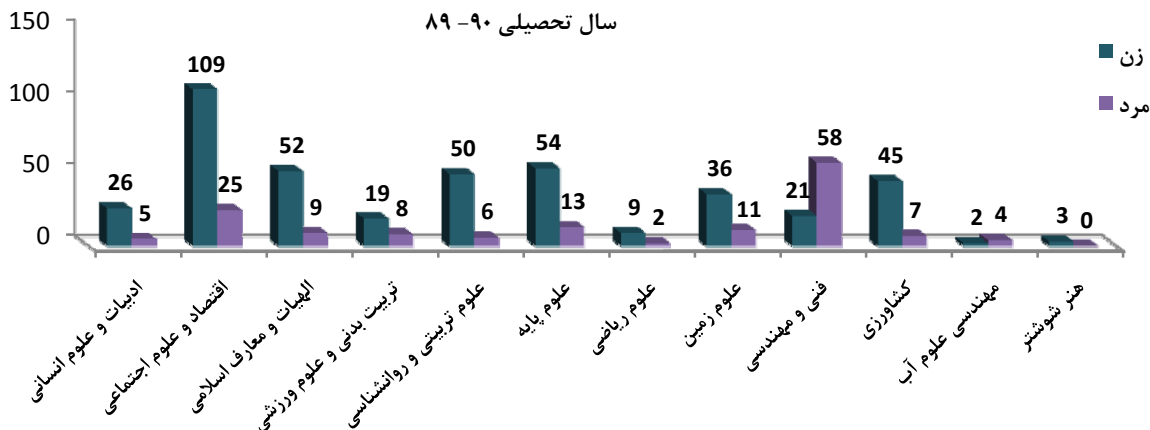
جدول ۲۹ - تعداد کل دانش آموختگان مقطع کارشناسی دانشگاه شهید چمران اهواز به تفکیک نوع پذیرش در سال تحصیلی ۹۰-۸۹

| دانشکده | روزانه | | نوبت دوم | | جمع | |
|-------------------------|--------|-----|----------|-----|------|-----|
| | زن | مرد | زن | مرد | زن | مرد |
| ادبیات و علوم انسانی | ۶۰ | ۱۵ | ۲۶ | ۵ | ۸۶ | ۲۰ |
| اقتصاد و علوم اجتماعی | ۱۰۶ | ۴۷ | ۲۵ | ۷۲ | ۲۱۵ | ۷۲ |
| الهیات و معارف اسلامی | ۷۴ | ۱۳ | ۹ | ۲۲ | ۱۲۶ | ۲۲ |
| تربیت بدنی و علوم ورزشی | ۱۷ | ۶ | ۸ | ۱۴ | ۳۶ | ۱۴ |
| علوم تربیتی و روانشناسی | ۸۶ | ۲۶ | ۶ | ۲۲ | ۱۳۶ | ۲۲ |
| علوم پایه | ۸۱ | ۱۷ | ۱۳ | ۳۰ | ۱۳۵ | ۳۰ |
| علوم ریاضی | ۷۸ | ۱۹ | ۲ | ۲۱ | ۸۷ | ۲۱ |
| علوم زمین | ۵۲ | ۱۲ | ۱۱ | ۲۳ | ۸۸ | ۲۳ |
| فنی و مهندسی | ۵۵ | ۱۲۶ | ۵۸ | ۱۸۴ | ۷۶ | ۱۸۴ |
| کشاورزی | ۳۳ | ۳۵ | ۷ | ۴۲ | ۷۸ | ۴۲ |
| مهندسی علوم آب | ۱۷ | ۱۷ | ۴ | ۲۱ | ۱۹ | ۲۱ |
| هنر شوشتر | ۴ | ۴ | ۰ | ۴ | ۷ | ۴ |
| جمع | ۶۶۳ | ۳۳۷ | ۴۲۶ | ۱۴۸ | ۱۰۸۹ | ۴۸۵ |

نمودار ۳۶ - تعداد کل دانش آموختگان مقطع کارشناسی روزانه دانشگاه به تفکیک جنسیت در سال تحصیلی ۹۰-۸۹



نمودار ۳۷ - تعداد کل دانش آموختگان مقطع کارشناسی نوبت دوم دانشگاه به تفکیک جنسیت در سال تحصیلی ۹۰-۸۹

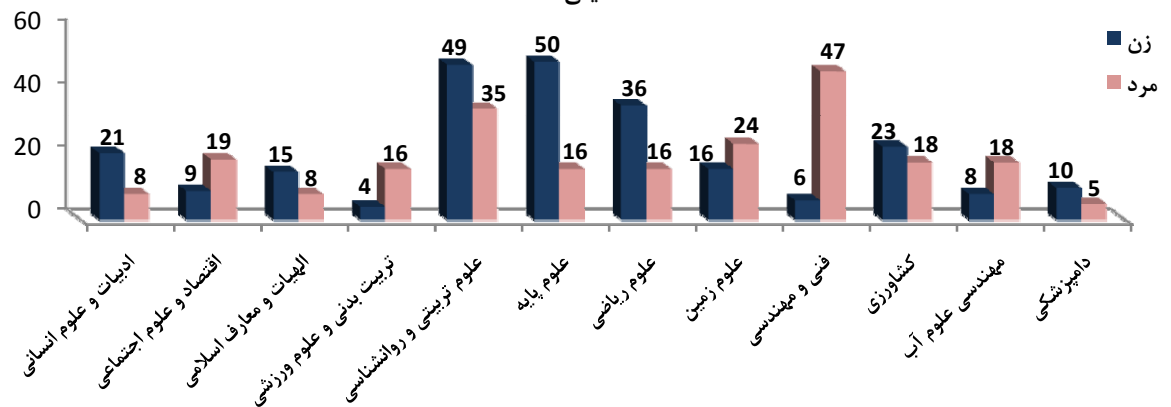




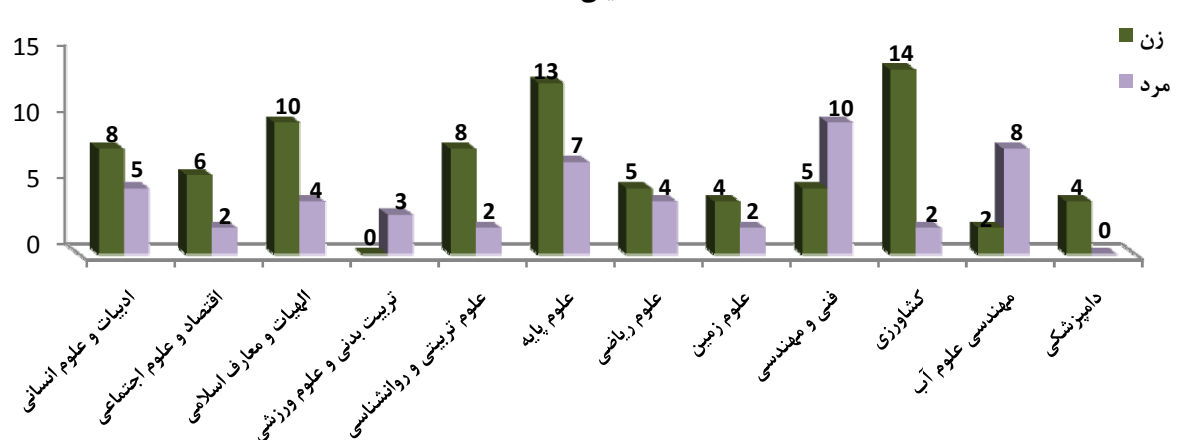
جدول ۳۰ - تعداد کل دانش آموختگان مقطع کارشناسی ارشد دانشگاه شهید چمران اهواز به تفکیک نوع پذیرش در سال تحصیلی ۹۰-۸۹

| دانشکده | روزانه | | نوبت دوم | | جمع | |
|-------------------------|--------|-----|----------|-----|-----|-----|
| | زن | مرد | زن | مرد | زن | مرد |
| ادبیات و علوم انسانی | ۲۱ | ۸ | ۵ | ۱۳ | ۲۹ | ۴۲ |
| اقتصاد و علوم اجتماعی | ۹ | ۱۹ | ۲ | ۲۱ | ۱۵ | ۳۶ |
| الهیات و معارف اسلامی | ۱۵ | ۸ | ۴ | ۱۲ | ۲۵ | ۳۷ |
| تربیت بدنی و علوم ورزشی | ۴ | ۱۶ | ۳ | ۱۹ | ۴ | ۲۳ |
| علوم تربیتی و روانشناسی | ۴۹ | ۳۵ | ۲ | ۳۷ | ۵۷ | ۹۴ |
| علوم پایه | ۵۰ | ۱۶ | ۷ | ۲۳ | ۶۳ | ۸۶ |
| علوم ریاضی | ۳۶ | ۱۶ | ۴ | ۲۰ | ۴۱ | ۶۱ |
| علوم زمین | ۱۶ | ۲۴ | ۲ | ۲۶ | ۲۰ | ۴۶ |
| فنی و مهندسی | ۶ | ۴۷ | ۱۰ | ۵۷ | ۱۱ | ۶۸ |
| کشاورزی | ۲۳ | ۱۸ | ۲ | ۲۰ | ۳۷ | ۵۷ |
| مهندسی علوم آب | ۸ | ۱۸ | ۸ | ۲۶ | ۱۰ | ۳۶ |
| دامپزشکی | ۱۰ | ۵ | ۰ | ۵ | ۱۴ | ۱۹ |
| جمع | ۲۴۷ | ۲۳۰ | ۴۹ | ۲۷۹ | ۳۲۶ | ۶۰۵ |

نمودار ۳۸ - تعداد کل دانش آموختگان مقطع کارشناسی ارشد روزانه دانشگاه به تفکیک جنسیت در سال تحصیلی ۹۰ - ۸۹



نمودار ۳۹ - تعداد کل دانش آموختگان مقطع کارشناسی ارشد نوبت دوم دانشگاه به تفکیک جنسیت در سال تحصیلی ۹۰ - ۸۹





جدول ۳۱ - تعداد کل دانش آموختگان دکترای حرفه ای دانشگاه شهید چمران اهواز به تفکیک نوع پذیرش در سال تحصیلی ۸۹-۹۰

| دانشکده | روزانه | | شبانه | | جمع | |
|----------|--------|-----|-------|-----|-----|-----|
| | زن | مرد | زن | مرد | زن | مرد |
| دامپزشکی | ۱۱ | ۸ | ۱۱ | ۵ | ۲۲ | ۱۳ |
| جمع | ۱۱ | ۸ | ۱۱ | ۵ | ۲۲ | ۱۳ |

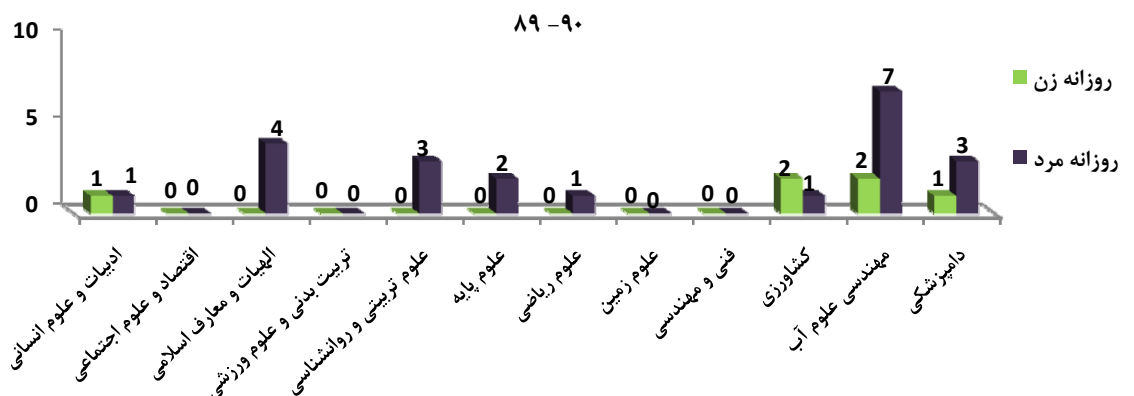
جدول ۳۲ - تعداد کل دانش آموختگان دکترای تخصصی دانشگاه شهید چمران اهواز به تفکیک نوع پذیرش در سال تحصیلی ۸۹-۹۰

| دانشکده | روزانه | | شبانه | | جمع | |
|-------------------------|--------|-----|-------|-----|-----|-----|
| | زن | مرد | زن | مرد | زن | مرد |
| ادبیات و علوم انسانی | ۱ | ۱ | ۰ | ۰ | ۱ | ۱ |
| اقتصاد و علوم اجتماعی | ۰ | ۰ | ۰ | ۰ | ۰ | ۰ |
| الهیات و معارف اسلامی | ۰ | ۴ | ۰ | ۰ | ۰ | ۴ |
| تربیت بدنی و علوم ورزشی | ۰ | ۰ | ۰ | ۰ | ۰ | ۰ |
| علوم تربیتی و روانشناسی | ۰ | ۲ | ۰ | ۰ | ۰ | ۳ |
| علوم پایه | ۰ | ۲ | ۰ | ۰ | ۰ | ۲ |
| علوم ریاضی | ۰ | ۱ | ۰ | ۰ | ۰ | ۱ |
| علوم زمین | ۰ | ۰ | ۰ | ۰ | ۰ | ۰ |
| فنی و مهندسی | ۰ | ۰ | ۰ | ۰ | ۰ | ۰ |
| کشاورزی | ۲ | ۱ | ۰ | ۰ | ۲ | ۱ |
| مهندسی علوم آب | ۲ | ۷ | ۰ | ۰ | ۲ | ۷ |
| دامپزشکی | ۱ | ۲ | ۰ | ۰ | ۱ | ۳ |
| جمع | ۶ | ۲۲ | ۰ | ۰ | ۶ | ۲۲ |

نمودار ۴۰ - تعداد کل دانش آموختگان دکترای حرفه ای دانشگاه به تفکیک نوع پذیرش در سال تحصیلی



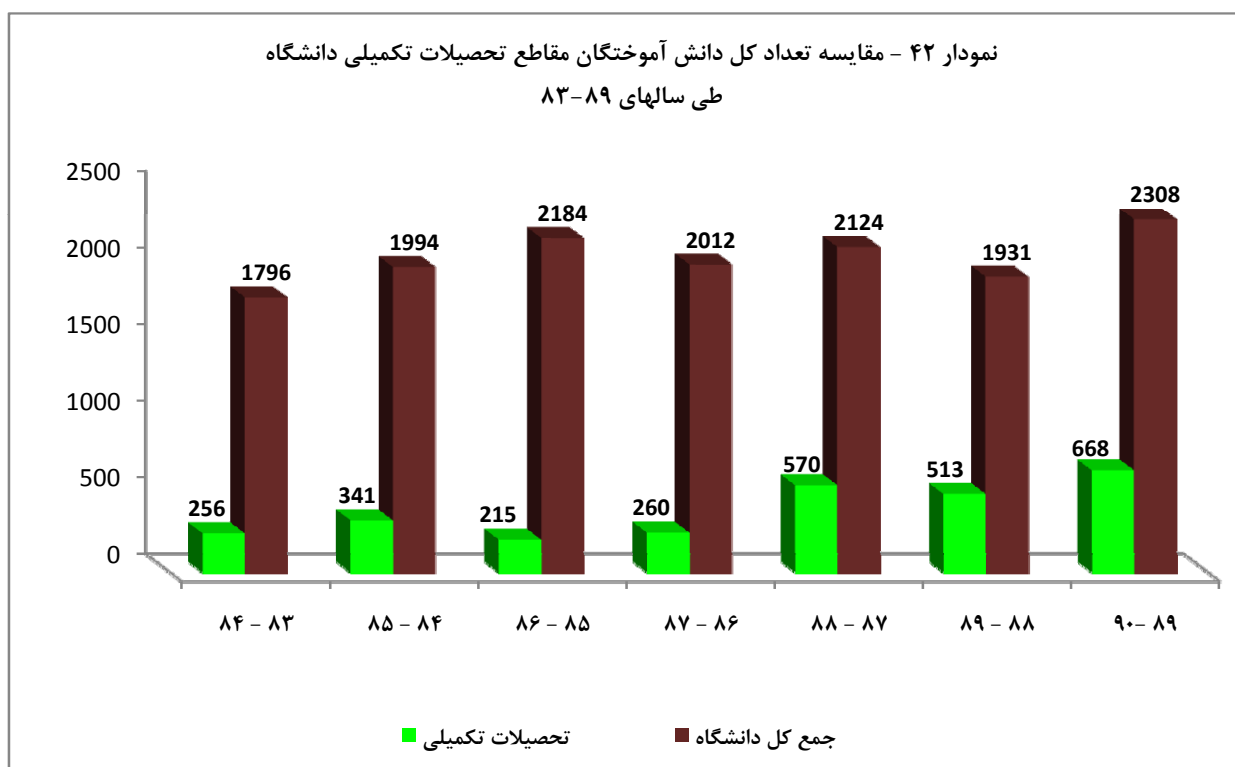
نمودار ۴۱ - تعداد کل دانش آموختگان دکترای تخصصی دانشگاه به تفکیک جنسیت در سال تحصیلی





جدول ۳۳ - مقایسه تعداد کل دانش آموختگان مقاطع مختلف تحصیلی دانشگاه شهید چمران اهواز طی سالهای ۸۹ - ۱۳۸۳

| مقطع تحصیلی | ۸۲ - ۸۴ | ۸۴ - ۸۵ | ۸۵ - ۸۶ | ۸۶ - ۸۷ | ۸۷ - ۸۸ | ۸۸ - ۸۹ | ۸۹ - ۹۰ |
|--------------------------|---------|---------|---------|---------|---------|---------|---------|
| کاردانی | ۵۶ | ۴۲ | ۴۱ | ۳۵ | ۴۳ | ۴۰ | ۵۵ |
| کارشناسی - ن | ۵۳ | ۲۰۱ | ۴ | ۱ | ۱ | ۰ | ۹ |
| کارشناسی | ۱۴۳۱ | ۱۴۱۰ | ۱۹۲۴ | ۱۷۱۶ | ۱۵۱۰ | ۱۳۷۸ | ۱۵۷۶ |
| کارشناسی ارشد | ۲۰۳ | ۲۷۳ | ۱۶۶ | ۲۱۴ | ۴۹۷ | ۴۴۰ | ۶۰۵ |
| دکترای حرفه ای | ۳۱ | ۴۸ | ۳۴ | ۲۶ | ۴۱ | ۵۲ | ۳۵ |
| دکترای تخصصی | ۲۲ | ۲۰ | ۱۵ | ۲۰ | ۳۲ | ۲۱ | ۲۸ |
| جمع مقاطع تحصیلات تکمیلی | ۲۵۶ | ۳۴۱ | ۲۱۵ | ۲۶۰ | ۵۷۰ | ۵۱۳ | ۶۶۸ |
| جمع کل دانشگاه | ۱۷۹۶ | ۱۹۹۴ | ۲۱۸۴ | ۲۰۱۲ | ۲۱۲۴ | ۱۹۳۱ | ۲۳۰۸ |





- ۱ - گسترش رشته های تحصیلی
- ۲ - جذب و حمایت از استعداد های درخشان
- ۳ - فارغ التحصیلان کارشناسی دانشگاه، پذیرفته شده در مقطع کارشناسی ارشد دانشگاه های دولتی
- ۴ - بازنگری و تغییر برنامه درسی
- ۵ - سیمای علمی دانشجویان

دانشگاه شهید چمران اهواز

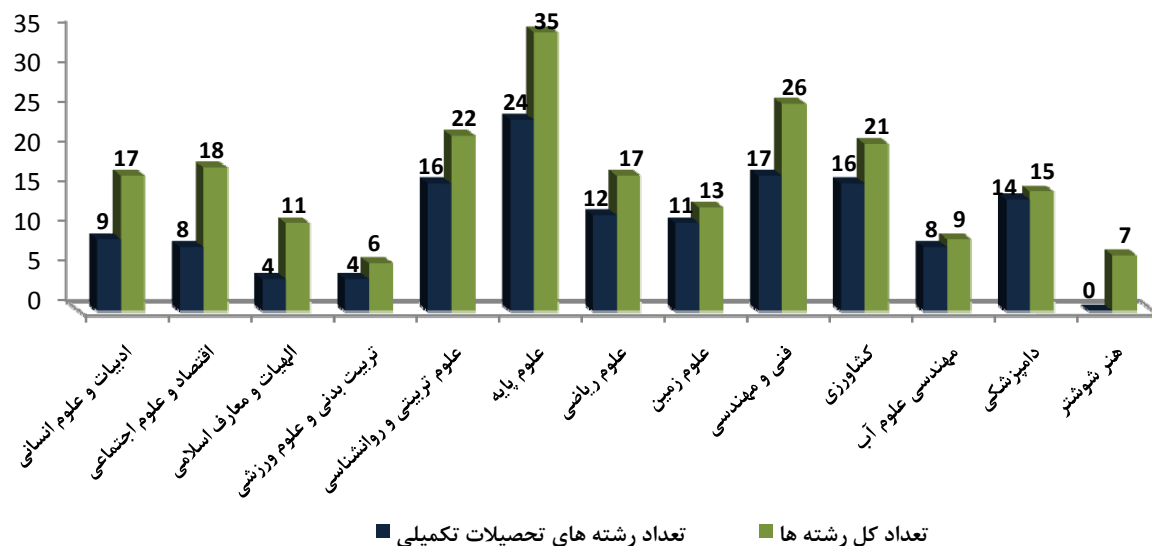
در سال تحصیلی ۹۱ - ۹۰



جدول ۳۴ - تعداد کل رشته گرایشهای تحصیلی دانشگاه شهید چمران اهواز به تفکیک دانشکده، مقطع تحصیلی
در سال تحصیلی ۹۱ - ۹۰

| دانشکده | کارشناسی نابپیوسته | کارشناسی پیوسته | کارشناسی ارشد | دکترای حرفه ای | دکترای تخصصی | جمع تحصیلات تکمیلی | جمع کل |
|-------------------------|-----------------------|--------------------|------------------|-------------------|-----------------|-----------------------|--------|
| ادبیات و علوم انسانی | ۰ | ۸ | ۷ | ۰ | ۲ | ۹ | ۱۷ |
| اقتصاد و علوم اجتماعی | ۰ | ۱۰ | ۶ | ۰ | ۲ | ۸ | ۱۸ |
| الهیات و معارف اسلامی | ۰ | ۷ | ۳ | ۰ | ۱ | ۴ | ۱۱ |
| تربیت بدنی و علوم ورزشی | ۰ | ۲ | ۴ | ۰ | ۰ | ۴ | ۶ |
| علوم تربیتی و روانشناسی | ۰ | ۶ | ۱۱ | ۰ | ۵ | ۱۶ | ۲۲ |
| علوم پایه | ۰ | ۱۱ | ۱۵ | ۰ | ۹ | ۲۴ | ۳۵ |
| علوم ریاضی | ۰ | ۵ | ۸ | ۰ | ۴ | ۱۲ | ۱۷ |
| علوم زمین | ۰ | ۲ | ۹ | ۰ | ۲ | ۱۱ | ۱۳ |
| فنی و مهندسی | ۰ | ۹ | ۱۳ | ۰ | ۴ | ۱۷ | ۲۶ |
| کشاورزی | ۰ | ۵ | ۱۱ | ۰ | ۵ | ۱۶ | ۲۱ |
| مهندسی علوم آب | ۰ | ۱ | ۵ | ۰ | ۳ | ۸ | ۹ |
| دامپزشکی | ۰ | ۱ | ۴ | ۱ | ۹ | ۱۴ | ۱۵ |
| هنر شوستر | ۳ | ۲ | ۰ | ۰ | ۰ | ۰ | ۷ |
| جمع مقاطع | ۳ | ۶۸ | ۹۶ | ۱ | ۴۶ | ۱۴۳ | ۲۱۷ |

نمودار ۴۳ - تعداد کل رشته گرایشهای دانشگاه به تفکیک دانشکده در سال تحصیلی ۹۱ - ۹۰





اسامی رشته گرایشهای دانشگاه شهید چمران اهواز به تفکیک مقطع تحصیلی و دانشکده در سال تحصیلی ۹۱ - ۹۰

دانشکده تربیت بدنی :

۱ - تربیت بدنی و علوم ورزشی

دانشکده علوم تربیتی و روانشناسی :

۱ - روانشناسی بالینی

۲ - روانشناسی صنعتی و سازمانی

۳ - علوم تربیتی - آموزش و پرورش پیش دبستانی و دبستانی

۴ - علوم تربیتی - تکنولوژی آموزشی

۵ - علوم کتابداری و اطلاع رسانی

۶ - مشاوره و راهنمایی

دانشکده علوم :

۱ - شیمی محض

۲ - شیمی کاربردی

۳ - فیزیک محض

۴ - فیزیک کاربردی

۵ - زیست شناسی عمومی

۶ - زیست شناسی جانوری

۷ - زیست شناسی سلولی و مولکولی - ژنتیک

۸ - زیست شناسی سلولی و مولکولی - میکروبیولوژی

دانشکده علوم ریاضی :

۱ - ریاضی محض

۲ - ریاضیات و کاربردها

۳ - آمار و کاربردها

۴ - علوم کامپیوتر

دانشکده علوم زمین :

۱ - زمین شناسی

۲ - جغرافیا و برنامه ریزی شهری

دانشکده مهندسی :

۱ - مهندسی عمران - آب

۲ - مهندسی عمران - عمران

۳ - مهندسی مکانیک در طراحی جامدات

۴ - مهندسی مکانیک در حرارت و سیالات

۵ - مهندسی برق - قدرت

۶ - مهندسی برق - الکترونیک

۷ - مهندسی مواد - متالوژی صنعتی

۸ - مهندسی کامپیوتر - نرم افزار

۹ - مهندسی معماری

مقطع کاردانی

انشکده هنر شوستر :

۱ - علمی کاربردی کامپیوتر

۱ - نقاشی

۱ - گرافیک

مقطع کارشناسی ناپیوسته

انشکده هنر شوستر :

۱ - نقاشی

۱ - گرافیک

انشکده دامپزشکی :

۱ - علوم آزمایشگاهی دامپزشکی

مقطع کارشناسی

انشکده ادبیات و علوم انسانی :

۱ - زبان و ادبیات فارسی

۱ - زبان و ادبیات انگلیسی

۱ - مترجمی زبان انگلیسی

۱ - زبان و ادبیات فرانسه

۱ - تاریخ

انشکده اقتصاد و علوم اجتماعی :

۱ - مدیریت بازرگانی

۱ - اقتصاد بازرگانی

۱ - اقتصاد نظری

۱ - حسابداری

۱ - پژوهشگری علوم اجتماعی

۱ - برنامه ریزی اجتماعی

۱ - حقوق

۱ - علوم سیاسی

انشکده الهیات و معارف اسلامی :

۱ - زبان و ادبیات عربی

۱ - مترجمی زبان عربی

۱ - فقه و مبانی حقوق اسلامی

۱ - علوم قرآنی و حدیث

۱ - فلسفه و حکمت اسلامی

**دانشکده علوم تربیتی و روانشناسی :**

- ۱ - روانشناسی بالینی
- ۲ - روانشناسی صنعتی و سازمانی
- ۳ - روانشناسی تربیتی
- ۴ - تاریخ فلسفه تعلیم و تربیت
- ۵ - مدیریت آموزشی
- ۶ - تحقیقات آموزشی
- ۷ - کتابخانه های دانشگاهی
- ۸ - کتابداری و اطلاع رسانی
- ۹ - مشاوره و راهنمایی
- ۱۰ - مشاوره خانواده
- ۱۱ - مشاوره شغلی

دانشکده علوم :

- ۱ - شیمی تجزیه
- ۲ - شیمی آلی
- ۳ - شیمی معدنی
- ۴ - شیمی فیزیک
- ۵ - فیزیک بنیادی
- ۶ - فیزیک اتمی مولکولی
- ۷ - فیزیک نظری
- ۸ - فیزیک نجومی
- ۹ - فیزیک حالت جامد
- ۱۰ - علوم جانوری - بافت و جنین شناسی
- ۱۱ - علوم جانوری - فیزیولوژی جانوری
- ۱۲ - علوم جانوری - بیوسستماتیک جانوری
- ۱۳ - علوم جانوری - زیست شناسی تکوینی
- ۱۴ - زیست شناسی - میکروبیولوژی
- ۱۵ - زیست شناسی - ژنتیک
- ۱۶ - فیزیولوژی گیاهی

دانشکده علوم ریاضی :

- ۱ - ریاضی محض - جبر
- ۲ - ریاضی محض - توپولوژی
- ۳ - ریاضی محض - آنالیز
- ۴ - ریاضی کاربردی - بهینه سازی
- ۵ - ریاضی کاربردی - تحقیق در عملیات
- ۶ - آموزش ریاضی
- ۷ - آمار ریاضی
- ۸ - آمار اجتماعی و اقتصادی

انשکده کشاورزی :

- ۱ - مهندسی کشاورزی - زراعت
- ۱ - مهندسی کشاورزی - اصلاح نباتات
- ۱ - مهندسی کشاورزی - گیاهپزشکی
- ۱ - مهندسی کشاورزی - خاک شناسی
- ۱ - مهندسی کشاورزی - باغبانی
- ۱ - مهندسی کشاورزی - مکانیک ماشینهای کشاورزی

انشکده مهندسی علوم آب :

- ۱ - مهندسی کشاورزی - آب

انشکده هنر شوستر :

- ۱ - هنرهای تجسمی - نقاشی
- ۱ - هنرهای تجسمی - گرافیک

مقطع کارشناسی ارشد**انشکده ادبیات و علوم انسانی :**

- ۱ - زبان و ادبیات فارسی
- ۱ - زبان و ادبیات انگلیسی
- ۱ - آموزش زبان انگلیسی
- ۱ - مترجمی زبان فرانسه
- ۱ - زبان و ادبیات فرانسه
- ۱ - تاریخ - مطالعات خلیج فارس
- ۱ - تاریخ ایران اسلامی

انشکده اقتصاد و علوم اجتماعی :

- ۱ - مدیریت بازرگانی - مالی
- ۱ - مدیریت بازرگانی - بازار یابی
- ۱ - علوم اقتصادی
- ۱ - حسابداری
- ۱ - جامعه شناسی
- ۱ - حقوق خصوصی

انشکده الهیات و معارف اسلامی :

- ۱ - زبان و ادبیات عرب
- ۱ - فقه و مبانی حقوق اسلامی
- ۱ - علوم قرآن و حدیث

انشکده تربیت بدنی و علوم ورزشی :

- ۱ - مدیریت و برنامه ریزی ورزشی
- ۱ - فیزیولوژی ورزشی
- ۱ - رفتار حرکتی
- ۱ - حرکات اصلاحی و آسیب شناسی

**انشکده علوم زمین :**

۱۰ - مهندسی کشاورزی - علوم باغبانی - سبزی کاری

۱ - زمین شناسی - آب شناسی

۱۱ - مهندسی کشاورزی - مکانیزاسیون کشاورزی

۱ - زمین شناسی - نفت

دانشکده مهندسی علوم آب :

۱ - مهندسی کشاورزی - آبیاری و زهکشی

۱ - زمین شناسی زیست محیطی

۲ - مهندسی کشاورزی - سازه های آبی

۱ - زمین شناسی اقتصادی

۳ - مهندسی رودخانه

۱ - جغرافیا و برنامه ریزی شهری

۴ - مهندسی کشاورزی - مهندسی منابع آب

۱ - جغرافیا و برنامه ریزی روستایی

۵ - مهندسی محیط زیست

۱ - سنجش از دور و سیستم اطلاعات جغرافیایی - GIS

دانشکده دامپزشکی :

۱ - سنجش از دور و سیستم اطلاعات جغرافیایی - منابع آب و خاک

۱ - بافت شناسی دامپزشکی

انشکده مهندسی :

۲ - انگل شناسی دامپزشکی

۱ - مهندسی عمران - آب

۳ - فیزیولوژی دامپزشکی

۱ - مهندسی عمران - راه و ترابری

۴ - بهداشت مواد غذایی

۱ - مهندسی عمران - سازه های هیدرولیکی

پردیس بین الملل :

۱ - مهندسی عمران - مکانیک خاک و پی

۱ - آموزش زبان انگلیسی

۱ - مهندسی عمران - سازه

۲ - مدیریت بازرگانی

۱ - مهندسی عمران - مهندسی زلزله

۳ - علوم اقتصادی

۱ - مهندسی مکانیک - طراحی کاربردی

۴ - حسابداری

۱ - مهندسی مکانیک - تبدیل انرژی

۵ - علوم اجتماعی

۱ - مهندسی برق - قدرت

۶ - علوم قرآنی و حدیث

۱ - مهندسی برق - الکترونیک

۷ - مدیریت آموزشی

۱ - مهندسی مواد - جوشکاری

۸ - روانشناسی بالینی

۱ - مهندسی مواد - شناسایی و انتخاب مواد

۹ - روانشناسی تربیتی

۱ - مهندسی کامپیوتر - هوش مصنوعی

۱۰ - مشاوره خانواده

انشکده کشاورزی :

۱۱ - زیست شناسی - میکروبیولوژی

۱ - مهندسی کشاورزی - زراعت

۱۲ - زمین شناسی نفت

۲ - مهندسی کشاورزی - اصلاح نباتات

۱۳ - مهندسی برق - قدرت

۳ - مهندسی کشاورزی - کشاورزی اکولوژیک

۱۴ - مهندسی برق - الکترونیک

۱ - مهندسی کشاورزی - حشره شناسی کشاورزی

۱۵ - عمران - راه و ترابری

۵ - مهندسی کشاورزی - بیماری شناسی گیاهی

۱ - مهندسی کشاورزی - علوم خاک - شیمی و حاصلخیزی خاک

مقطع دکترای حرفه ای

۱ - مهندسی کشاورزی - علوم خاک - پیدایش و ارزیابی ورده بندی خاک

دانشکده دامپزشکی :

۱ - مهندسی کشاورزی - علوم خاک - فیزیک و حفاظت خاک

۱ - دامپزشکی

۹ - مهندسی کشاورزی - علوم باغبانی - میوه کاری



مقطع دکترای تخصصی

انشکده ادبیات و علوم انسانی :

۱ - زبان و ادبیات فارسی

۱ - آموزش زبان انگلیسی

انشکده اقتصاد و علوم اجتماعی :

۱ - علوم اقتصادی

۱ - حسابداری

انشکده الهیات و معارف اسلامی :

۱ - زبان و ادبیات عرب

انشکده علوم تربیتی و روانشناسی :

۱ - روانشناسی عمومی

۱ - روانشناسی تربیتی

۱ - تاریخ و فلسفه آموزش و پرورش

۱ - کتابداری و اطلاع رسانی

۱ - مشاوره

انشکده علوم :

۱ - شیمی آلی

۱ - شیمی معدنی

۱ - شیمی فیزیک

۱ - فیزیک بنیادی نظری

۱ - فیزیک حالت جامد نظری

۱ - فیزیک حالت جامد تجربی

۱ - علوم جانوری - فیزیولوژی جانوری

انشکده علوم ریاضی :

۱ - ریاضی محض - جبر

۱ - ریاضی محض - توپولوژی

۱ - ریاضی محض - آنالیز

۱ - آمار

دانشکده علوم زمین :

۱ - زمین شناسی - آب شناسی - آبهای زیرزمینی

۲ - زمین شناسی - نفت

دانشکده مهندسی :

۱ - مهندسی عمران - آب

۲ - مهندسی برق - قدرت

۳ - مهندسی مکانیک - طراحی جامدات

۴ - مهندسی مکانیک - حرارت و سیالات

دانشکده کشاورزی :

۱ - فیزیولوژی گیاهان زراعی

۲ - حشره شناسی کشاورزی

۳ - بیماری شناسی گیاهی

۴ - علوم خاک

۵ - مکانیزاسیون کشاورزی

دانشکده مهندسی علوم آب :

۱ - مهندسی کشاورزی - آبیاری و زهکشی

۲ - سازه های آبی

۳ - مهندسی آبیاری - هیدرولوژی

دانشکده دامپزشکی :

۱ - بافت شناسی مقایسه ای دامپزشکی

۲ - انگل شناسی دامپزشکی

۳ - میکروبیولوژی دامپزشکی

۴ - بیماریهای داخلی دامهای بزرگ

۵ - بهداشت و بیماریهای طیور

۶ - بهداشت و بیماریهای آبزیان

۷ - کلینیکال پاتولوژی

۸ - جراحی دامپزشکی

۹ - علوم تشریحی دامپزشکی



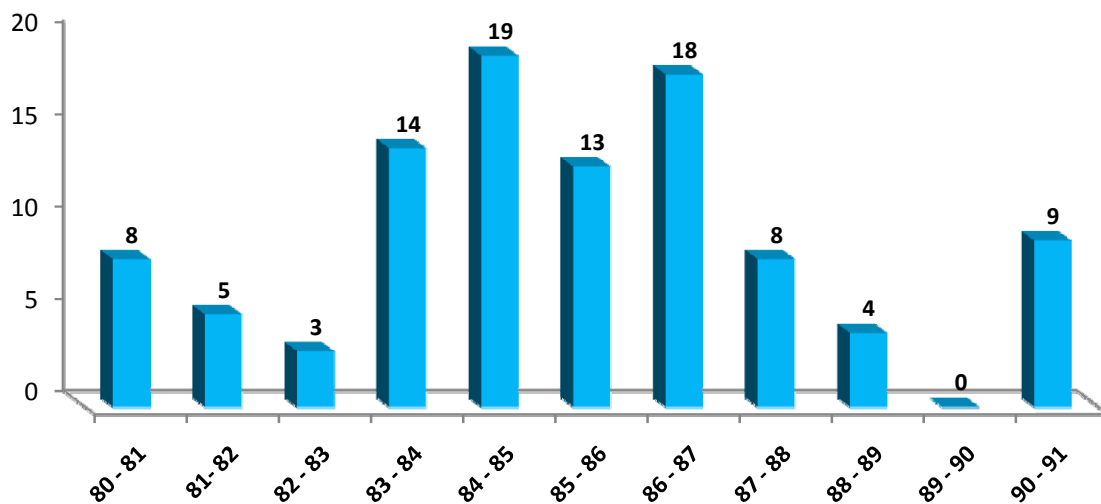
جدول ۳۵ - مجوز رشته های جدید اخذ شده دانشگاه شهید چمران اهواز در سال تحصیلی ۹۱ - ۹۰

| ردیف | عنوان رشته تحصیلی | مقطع | دانشکده |
|------|-------------------------------|---------------|-----------|
| ۱ | بهداشت مواد غذایی | کارشناسی ارشد | دامپزشکی |
| ۲ | جغرافیا و برنامه ریزی روستایی | کارشناسی ارشد | علوم زمین |
| ۳ | زمین شناسی زیست محیطی | کارشناسی ارشد | علوم زمین |
| ۴ | علوم قرآن و حدیث - روزانه | کارشناسی ارشد | الهیات |
| ۵ | زمین شناسی - زمین شناسی نفت | دکترا | علوم زمین |
| ۶ | ژنتیک مولکولی | دکترا | علوم |
| ۷ | شیمی کاربردی | کارشناسی | علوم |

جدول ۳۶ - روند اخذ مجوز رشته های جدید در دانشگاه شهید چمران اهواز طی سالهای ۹۰ - ۸۰

| مقطع سال تحصیلی | کارדانی | کارشناسی ناپیوسته | کارشناسی | کارشناسی ارشد | دکتري تخصصی | جمع |
|-----------------|---------|-------------------|----------|---------------|-------------|-----|
| ۸۰ - ۸۱ | ۲ | ۰ | ۳ | ۳ | ۰ | ۸ |
| ۸۱ - ۸۲ | ۰ | ۰ | ۰ | ۲ | ۳ | ۵ |
| ۸۲ - ۸۳ | ۰ | ۰ | ۱ | ۲ | ۰ | ۳ |
| ۸۳ - ۸۴ | ۰ | ۲ | ۵ | ۳ | ۴ | ۱۴ |
| ۸۴ - ۸۵ | ۰ | ۰ | ۰ | ۱۵ | ۴ | ۱۹ |
| ۸۵ - ۸۶ | ۰ | ۰ | ۲ | ۶ | ۵ | ۱۳ |
| ۸۶ - ۸۷ | ۰ | ۰ | ۵ | ۱۲ | ۱ | ۱۸ |
| ۸۷ - ۸۸ | ۰ | ۰ | ۱ | ۲ | ۵ | ۸ |
| ۸۸ - ۸۹ | ۰ | ۰ | ۰ | ۳ | ۱ | ۴ |
| ۸۹ - ۹۰ | ۰ | ۰ | ۰ | ۰ | ۰ | ۰ |
| ۹۰ - ۹۱ | ۰ | ۰ | ۱ | ۶ | ۲ | ۹ |
| جمع | ۲ | ۲ | ۱۸ | ۵۴ | ۲۵ | ۱۰۱ |

نمودار ۴۴ - تعداد رشته های جدید راه اندازی شده دانشگاه طی سالهای ۹۰ - ۸۰

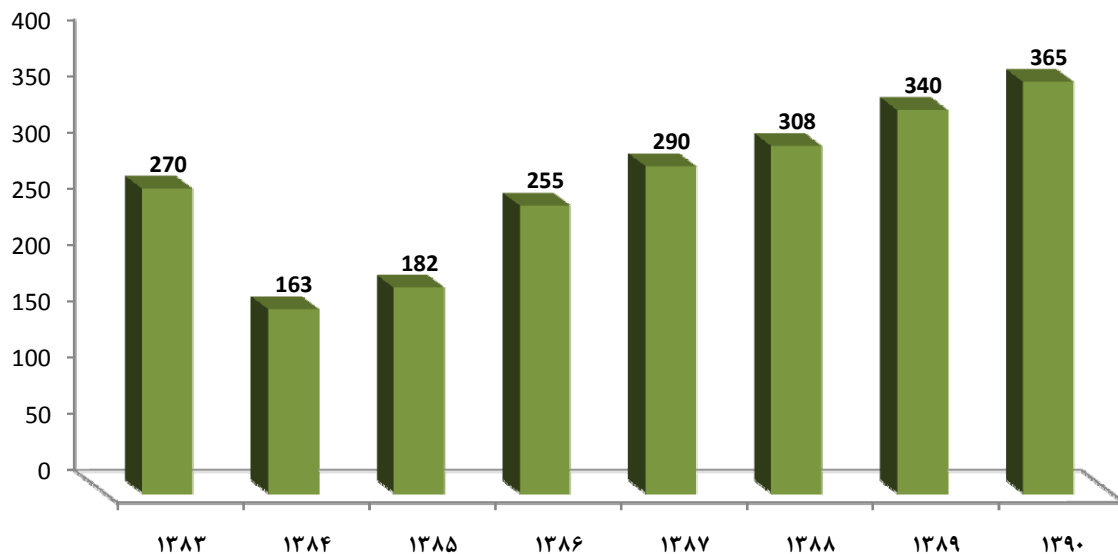




جدول ۳۷ - تعداد دانشجویان استعدادهای درخشان دانشگاه شهید چمران اهواز طی سالهای ۹۰ - ۱۳۸۳

| سال | استعداد درخشان کارشناسی | شاگرد اول کارشناسی به ارشد | نمونه کشوری ارشد | دکتری تخصصی | پذیرفته شده زیر رتبه ۱۰۰۰ | دارای ۲/۵٪ انحراف معیار | برگزیده المپیاد علمی کشور | برگزیده جشنواره خوارزمی | جمع |
|------|-------------------------|----------------------------|------------------|-------------|---------------------------|-------------------------|---------------------------|-------------------------|-----|
| ۱۳۸۳ | ۲۵۳ | | | | ۱۵ | ۱ | ۱ | ۲۷۰ | |
| ۱۳۸۴ | ۱۶۰ | | | | ۳ | | | ۱۶۳ | |
| ۱۳۸۵ | ۱۷۳ | | | | | ۴ | ۵ | ۱۸۲ | |
| ۱۳۸۶ | ۱۹۴ | ۴۳ | ۳ | ۲ | | ۱۲ | | ۲۵۵ | |
| ۱۳۸۷ | ۱۸۲ | ۸۲ | | | ۱۱ | ۱۲ | ۲ | ۲۹۰ | |
| ۱۳۸۸ | ۱۸۳ | ۹۹ | | ۴ | | ۱۰ | ۲ | ۳۰۸ | |
| ۱۳۸۹ | ۱۷۱ | ۱۳۵ | | ۱۳ | | ۱۰ | ۵ | ۳۴۰ | |
| ۱۳۹۰ | ۱۷۸ | ۱۵۱ | | ۲۸ | | | ۶ | ۳۶۵ | |

نمودار ۴۵ - تعداد دانشجویان استعدادهای درخشان دانشگاه شهید چمران اهواز طی سالهای ۹۰ - ۱۳۸۳

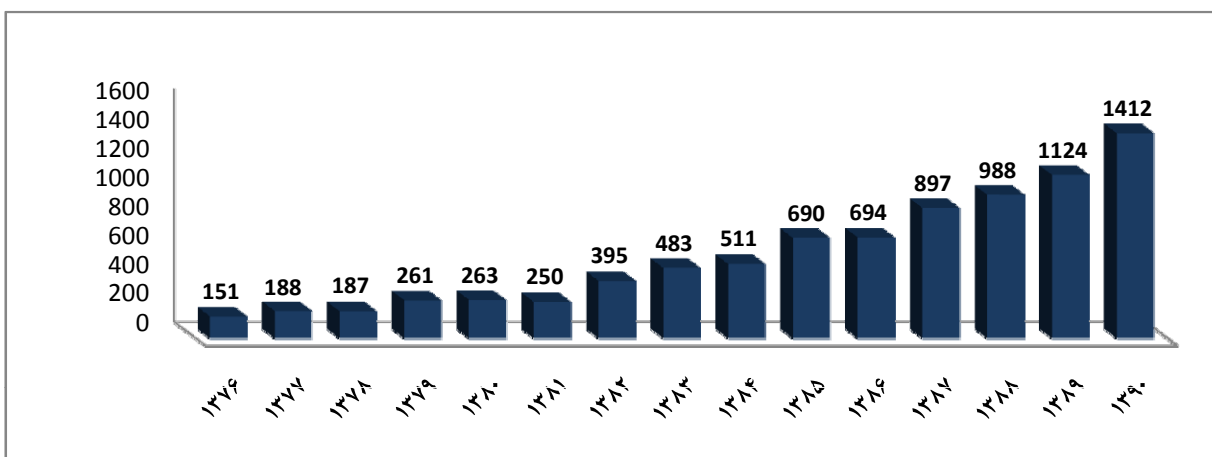




جدول ۳۸ - تعداد دانشجویان فارغ التحصیل کارشناسی دانشگاه شهید چمران اهواز پذیرفته شده در مقطع کارشناسی ارشد دانشگاههای دولتی طی سالهای ۹۰ - ۱۳۷۶

| | | | | | | | | | | | | | | | |
|-------|------|------|------|------|------|------|------|------|------|------|------|------|------|------|------|
| سال | ۱۳۷۶ | ۱۳۷۷ | ۱۳۷۸ | ۱۳۷۹ | ۱۳۸۰ | ۱۳۸۱ | ۱۳۸۲ | ۱۳۸۳ | ۱۳۸۴ | ۱۳۸۵ | ۱۳۸۶ | ۱۳۸۷ | ۱۳۸۸ | ۱۳۸۹ | ۱۳۹۰ |
| تعداد | ۱۵۱ | ۱۸۸ | ۱۸۷ | ۲۶۱ | ۲۴۳ | ۲۵۰ | ۳۹۵ | ۴۸۳ | ۵۱۱ | ۶۹۰ | ۶۹۴ | ۸۹۷ | ۹۸۸ | ۱۱۲۴ | ۱۴۱۲ |

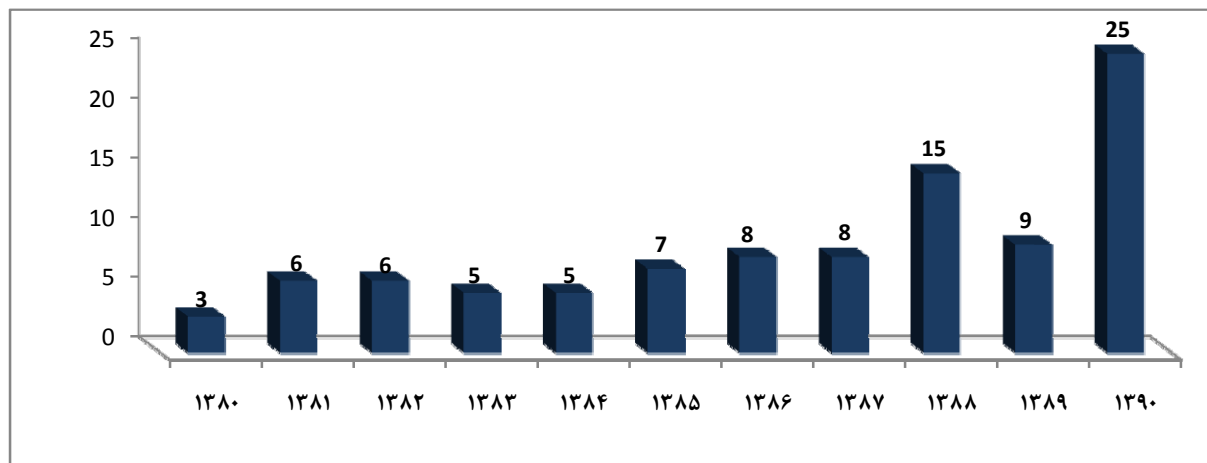
نمودار ۴۶ - تعداد دانشجویان فارغ التحصیل کارشناسی دانشگاه شهید چمران اهواز پذیرفته شده در مقطع کارشناسی ارشد دانشگاههای دولتی طی سالهای ۹۰ - ۱۳۷۶



جدول ۳۹ - بازنگری و تغییر برنامه درسی دانشگاه شهید چمران طی سالهای ۹۰ - ۱۳۸۰

| سال | ۱۳۸۰ | ۱۳۸۱ | ۱۳۸۲ | ۱۳۸۳ | ۱۳۸۴ | ۱۳۸۵ | ۱۳۸۶ | ۱۳۸۷ | ۱۳۸۸ | ۱۳۸۹ | ۱۳۹۰ | جمع |
|-----------------------------|------|------|------|------|------|------|------|------|------|------|------|-----|
| عناوین برنامه | ۳ | ۶ | ۸ | ۵ | ۵ | ۷ | ۸ | ۸ | ۱۵ | ۹ | ۲۵ | ۹۷ |
| بازنگری و تغییر برنامه دروس | ۳ | ۶ | ۸ | ۵ | ۵ | ۷ | ۸ | ۸ | ۱۵ | ۹ | ۲۵ | ۹۷ |

نمودار ۴۷ - بازنگری و تغییر برنامه درسی دانشگاه شهید چمران اهواز طی سالهای ۹۰ - ۱۳۸۰

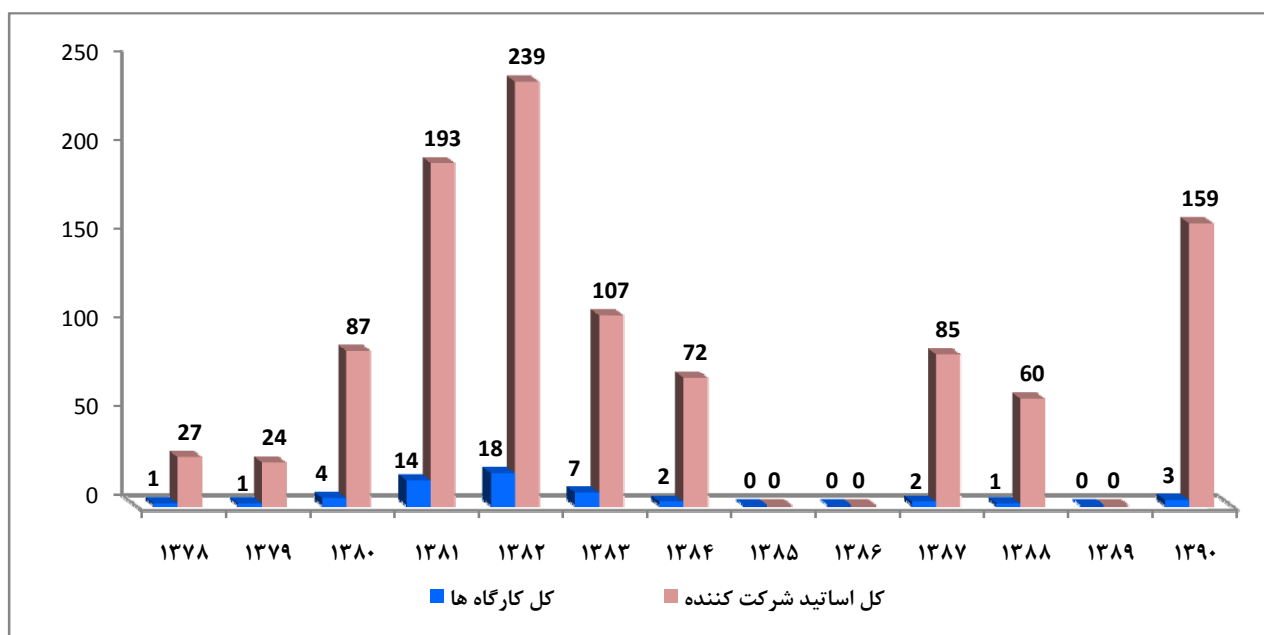




جدول ۴۰ - تعداد کارگاههای آموزشی برگزار شده در دانشگاه شهید چمران اهواز در ارتباط با افزایش کارایی اعضای هیات علمی و تعداد اساتید شرکت کننده طی سالهای ۹۰ - ۱۳۷۸

| سال | ۱۳۷۸ | ۱۳۷۹ | ۱۳۸۰ | ۱۳۸۱ | ۱۳۸۲ | ۱۳۸۳ | ۱۳۸۴ | ۱۳۸۵ | ۱۳۸۶ | ۱۳۸۷ | ۱۳۸۸ | ۱۳۸۹ | ۱۳۹۰ | جمع |
|---|------|------|------|------|------|------|------|------|------|------|------|------|------|------|
| تعداد کارگاه روش تدریس | ۱ | ۱ | ۲ | ۱ | ۱ | ۱ | ۱ | ۰ | ۰ | ۱ | ۰ | ۰ | ۰ | ۹ |
| تعداد اساتید شرکت کننده در کارگاههای روش تدریس | ۲۷ | ۲۴ | ۵۰ | ۱۸ | ۱۶ | ۲۴ | ۳۶ | ۰ | ۰ | ۶۱ | ۰ | ۰ | ۰ | ۲۵۶ |
| تعداد کارگاه آزمون سازی | ۰ | ۰ | ۲ | ۱ | ۲ | ۱ | ۱ | ۰ | ۰ | ۰ | ۱ | ۰ | ۰ | ۸ |
| تعداد اساتید شرکت کننده در کارگاههای آزمون سازی | ۰ | ۰ | ۳۷ | ۲۰ | ۲۸ | ۲۴ | ۳۶ | ۰ | ۰ | ۰ | ۶۰ | ۰ | ۰ | ۲۰۵ |
| سایر کارگاه های آموزشی | ۰ | ۰ | ۰ | ۱۲ | ۱۵ | ۵ | ۰ | ۰ | ۰ | ۱ | ۰ | ۰ | ۳ | ۳۶ |
| تعداد اساتید شرکت کننده در سایر کارگاه ها | ۰ | ۰ | ۰ | ۱۵۵ | ۱۹۵ | ۵۹ | ۰ | ۰ | ۰ | ۲۴ | ۰ | ۰ | ۱۵۹ | ۵۹۲ |
| کل کارگاه ها | ۱ | ۱ | ۴ | ۱۴ | ۱۸ | ۷ | ۲ | ۰ | ۰ | ۲ | ۱ | ۰ | ۳ | ۵۳ |
| کل اساتید شرکت کننده | ۲۷ | ۲۴ | ۸۷ | ۱۹۳ | ۲۳۹ | ۱۰۷ | ۷۲ | ۰ | ۰ | ۸۵ | ۶۰ | ۰ | ۱۵۹ | ۱۰۵۳ |

نمودار ۴۸ - تعداد کارگاههای آموزشی برگزار شده در دانشگاه شهید چمران اهواز در ارتباط با افزایش کارایی اعضای هیات علمی و تعداد اساتید شرکت کننده طی سالهای ۹۰ - ۱۳۷۸





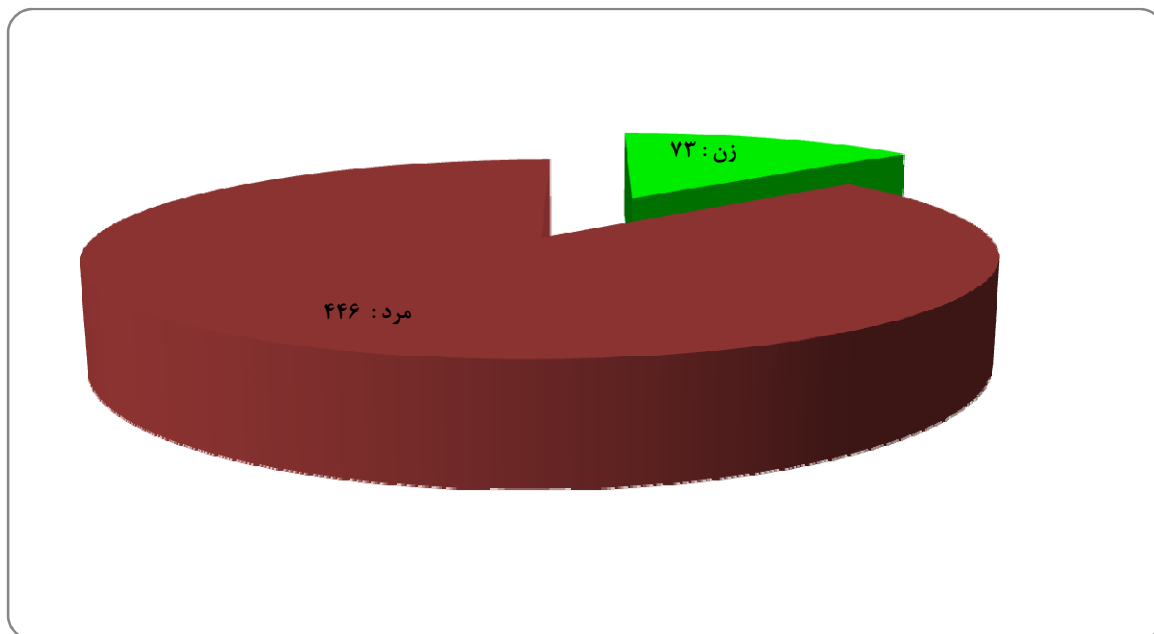
جدول شماره ۴۱ - سیمای علمی دانشجویان دانشگاه شهید چمران اهواز طی سالهای ۹۰ - ۱۳۸۸

| سال تحصیلی | مقطع | تعداد دانشجویان مورد بررسی | میانگین واحدهای انتخابی | میانگین واحدهای قبولی | میانگین واحدهای مردودی |
|-------------------------|-------------------|----------------------------|-------------------------|-----------------------|------------------------|
| نیمسال اول ۱۳۸۸ - ۸۹ | کاردانی | ۱۵۸ | ۱۷ | ۱۵.۷۴ | ۰.۶۷ |
| | کارشناسی ناپیوسته | ۲۳ | ۱۸.۲۲ | ۱۷.۶۱ | ۰.۴۸ |
| | کارشناسی پیوسته | ۹۵۹۳ | ۱۶.۹۸ | ۱۵.۳۸ | ۰.۸۶ |
| | کارشناسی ارشد | ۱۹۸۸ | ۷.۵۵ | ۶.۵۱ | ۰.۲۶ |
| | دکتری حرفه ای | ۳۹۹ | ۱۶.۷۵ | ۱۵.۵۸ | ۰.۷۵ |
| | دکتری تخصصی | ۲۹ | ۸.۵۲ | ۸.۵۲ | ۰ |
| | دکتری phd | ۲۵۲ | ۳.۳۸ | ۳.۰۸ | ۰ |
| جمع دانشگاه | ۱۲۴۴۲ | ۱۵.۱۷ | ۱۳.۷۱ | ۰.۷۴ | |
| نیمسال دوم ۱۳۸۸ - ۸۹ | کاردانی | ۱۳۵ | ۱۶.۱۹ | ۱۴.۳۸ | ۱.۰۴ |
| | کارشناسی ناپیوسته | ۴۶ | ۱۵.۵ | ۱۵.۲۴ | ۰.۲۳ |
| | کارشناسی پیوسته | ۹۱۰۸ | ۱۷.۱۴ | ۱۵.۵۸ | ۰.۷۳ |
| | کارشناسی ارشد | ۱۸۰۱ | ۶.۵۹ | ۶.۲ | ۰.۱۱ |
| | دکتری حرفه ای | ۴۲۸ | ۱۶.۰۹ | ۱۴.۲۸ | ۱.۲۳ |
| | دکتری تخصصی | ۳۸ | ۶.۳۹ | ۶.۲۶ | ۰.۰۸ |
| | دکتری phd | ۲۵۲ | ۳.۶۸ | ۳.۰۲ | ۰.۰۲ |
| جمع دانشگاه | ۱۱۸۰۸ | ۱۵.۱۵ | ۱۳.۷۹ | ۰.۶۳ | |
| نیمسال اول ۱۳۸۹ - ۹۰ | کاردانی | ۱۴۵ | ۱۷.۲۳ | ۱۶.۰۸ | ۰.۸۳ |
| | کارشناسی ناپیوسته | ۴۴ | ۱۵.۴۵ | ۱۵.۴۱ | ۰ |
| | کارشناسی پیوسته | ۹۴۳۹ | ۱۶.۹ | ۱۵.۴۳ | ۰.۷۶ |
| | کارشناسی ارشد | ۲۳۳۹ | ۷.۱ | ۶.۲۲ | ۰.۲۳ |
| | دکتری حرفه ای | ۴۰۷ | ۱۶.۶۶ | ۱۵.۴۲ | ۰.۵۷ |
| | دکتری تخصصی | ۴۴ | ۶.۵ | ۶.۰۹ | ۰.۴۱ |
| | دکتری phd | ۳۲۹ | ۳.۴۶ | ۳.۱۹ | ۰.۰۴ |
| جمع دانشگاه | ۱۲۷۴۷ | ۱۴.۷۱ | ۱۳.۴ | ۰.۶۳ | |
| نیمسال دوم ۱۳۸۹ - ۹۰ | کاردانی | ۱۴۰ | ۱۷.۳۱ | ۱۵.۸۱ | ۰.۸۷ |
| | کارشناسی ناپیوسته | ۴۹ | ۱۵.۲۲ | ۱۴.۷۱ | ۰.۰۸ |
| | کارشناسی پیوسته | ۸۹۱۷ | ۱۷.۰۷ | ۱۵.۶۱ | ۰.۷۱ |
| | کارشناسی ارشد | ۲۰۳۸ | ۶.۲۹ | ۵.۹۲ | ۰.۰۹ |
| | دکتری حرفه ای | ۴۳۵ | ۱۶.۶۵ | ۱۵.۸ | ۰.۴۲ |
| | دکتری تخصصی | ۵۲ | ۷.۳۷ | ۵.۵۲ | ۰.۰۸ |
| | دکتری phd | ۳۴۸ | ۳.۶۳ | ۳.۴۵ | ۰.۰۲ |
| جمع دانشگاه | ۱۱۹۷۹ | ۱۴.۷۹ | ۱۳.۵۷ | ۰.۵۷ | |
| نیمسال اول ۱۳۹۰ - ۹۱ | کاردانی | ۹۸ | ۱۷.۵۷ | ۱۶.۷ | ۰.۵ |
| | کارشناسی ناپیوسته | ۴۳ | ۱۷.۸۱ | ۱۷.۶۳ | ۰.۱۹ |
| | کارشناسی پیوسته | ۹۴۷۲ | ۱۶.۴۳ | ۱۴.۹۶ | ۰.۸۵ |
| | کارشناسی ارشد | ۲۵۷۹ | ۷.۵ | ۶.۵۶ | ۰.۲۴ |
| | دکتری حرفه ای | ۴۳۷ | ۱۵.۹۹ | ۱۴.۷۸ | ۰.۸۶ |
| | دکتری تخصصی | ۴۹ | ۸.۵۳ | ۶.۵۳ | ۰ |
| | دکتری phd | ۴۵۹ | ۳.۹۸ | ۳.۵۲ | ۰.۰۱ |
| جمع دانشگاه | ۱۳۱۳۷ | ۱۴.۲۱ | ۱۲.۹ | ۰.۶۹ | |
| نیمسال دوم ۱۳۹۰ - ۹۱ | کاردانی | ۱۰۱ | ۱۶.۵۳ | ۱۴.۸۶ | ۰.۲۲ |
| | کارشناسی ناپیوسته | ۵۱ | ۱۶.۱۲ | ۱۴.۵۷ | ۰.۲۴ |
| | کارشناسی پیوسته | ۸۸۱۵ | ۱۶.۶۷ | ۱۵.۱۲ | ۰.۸۳ |
| | کارشناسی ارشد | ۲۱۷۰ | ۶.۸۸ | ۵.۶۵ | ۰.۱۶ |
| | دکتری حرفه ای | ۴۳۵ | ۱۵.۵۶ | ۱۴.۱۳ | ۱.۰۱ |
| | دکتری تخصصی | ۵۲ | ۶.۴ | ۴.۷۷ | ۰.۰۶ |
| | دکتری phd | ۴۸۳ | ۵.۳۹ | ۴.۴ | ۰.۰۱ |
| جمع دانشگاه | ۱۲۱۰۷ | ۱۴.۳۷ | ۱۲.۹۱ | ۰.۶۷ | |



اعضای هیات علمی دانشگاه شهید چمران اهواز در سال تحصیلی ۹۱ - ۹۰

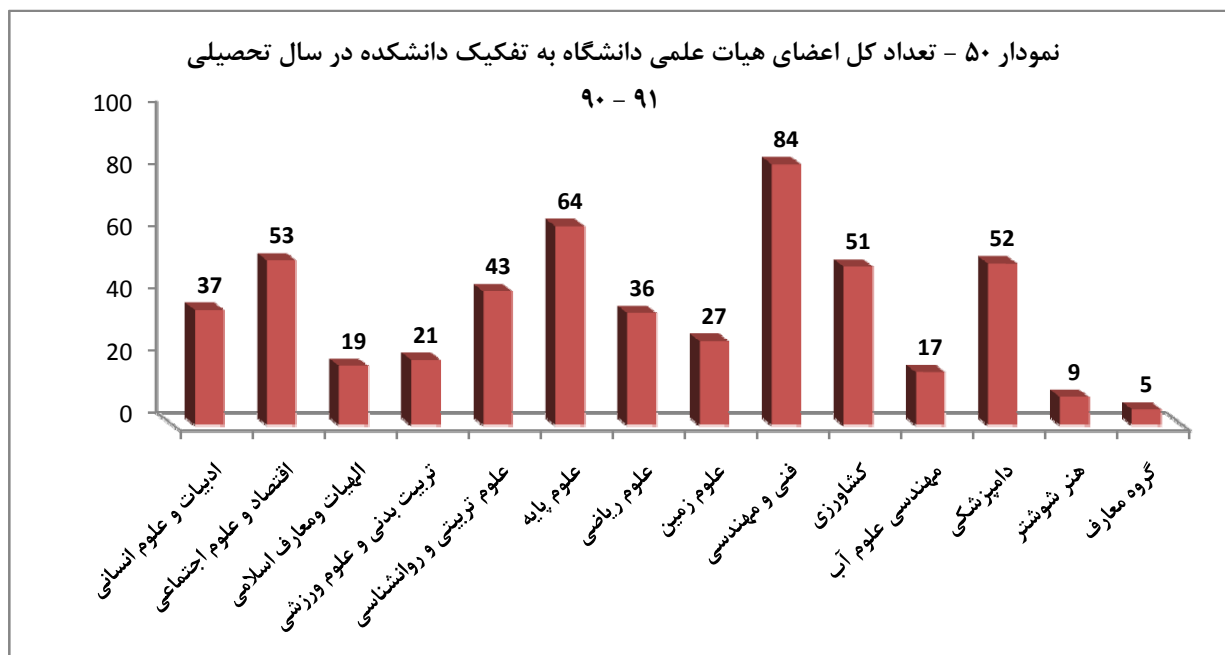
نمودار ۴۹ - تعداد اعضای هیات علمی دانشگاه شهید چمران اهواز به تفکیک جنسیت در سال تحصیلی ۹۱ - ۹۰





جدول ۴۲ - تعداد کل اعضای هیات علمی دانشگاه شهید چمران اهواز به تفکیک دانشکده، مرتبه علمی و جنسیت در سال تحصیلی ۹۱ - ۹۰

| مرتبۀ علمی دانشکده | استاد | | دانشیار | | استادیار | | مربی | | مربی آموزشیار | | جمع | |
|-------------------------|-----------|-----------|----------|-----------|-----------|-----------|------------|------------|---------------|-----------|------------|-----------|
| | مرد | زن | مرد | زن | مرد | زن | مرد | زن | مرد | زن | مرد | زن |
| ادبیات و علوم انسانی | ۲ | ۲ | ۰ | ۰ | ۴ | ۴ | ۲۸ | ۲۴ | ۱ | ۲ | ۳ | ۲ |
| اقتصاد و علوم اجتماعی | ۱ | ۱ | ۰ | ۰ | ۲ | ۷ | ۲۵ | ۲۳ | ۳ | ۱۷ | ۲۰ | ۵ |
| الهیات و معارف اسلامی | ۱ | ۱ | ۰ | ۰ | ۲ | ۶ | ۱۰ | ۱۲ | ۰ | ۰ | ۰ | ۲ |
| تربیت بدنی و علوم ورزشی | ۰ | ۰ | ۰ | ۰ | ۱ | ۵ | ۳ | ۴ | ۲ | ۹ | ۱۱ | ۶ |
| علوم تربیتی و روانشناسی | ۴ | ۷ | ۱ | ۵ | ۶ | ۶ | ۱۷ | ۲۳ | ۰ | ۷ | ۷ | ۱۰ |
| علوم پایه | ۸ | ۹ | ۴ | ۱۰ | ۷ | ۱۴ | ۲۳ | ۳۰ | ۲ | ۸ | ۱۰ | ۱۴ |
| علوم ریاضی | ۴ | ۴ | ۰ | ۰ | ۴ | ۶ | ۱۶ | ۲۰ | ۱ | ۵ | ۶ | ۵ |
| علوم زمین | ۲ | ۲ | ۰ | ۰ | ۲ | ۴ | ۱۱ | ۱۳ | ۰ | ۸ | ۸ | ۲ |
| فنی و مهندسی | ۴ | ۴ | ۰ | ۰ | ۳ | ۱۰ | ۴۰ | ۴۳ | ۳ | ۲۴ | ۲۷ | ۶ |
| کشاورزی | ۲ | ۲ | ۰ | ۰ | ۳ | ۱۲ | ۲۳ | ۲۶ | ۶ | ۵ | ۱۱ | ۹ |
| مهندسی علوم آب | ۶ | ۶ | ۰ | ۰ | ۱ | ۳ | ۵ | ۶ | ۲ | ۲ | ۲ | ۱ |
| دامپزشکی | ۸ | ۸ | ۰ | ۰ | ۶ | ۱۹ | ۱۸ | ۲۴ | ۱ | ۱ | ۱ | ۶ |
| هنر شوشتر | ۰ | ۰ | ۰ | ۰ | ۰ | ۰ | ۱ | ۱ | ۱ | ۷ | ۸ | ۱ |
| گروه معارف | ۰ | ۰ | ۰ | ۰ | ۰ | ۰ | ۱ | ۱ | ۰ | ۴ | ۴ | ۰ |
| جمع مراتب علمی | ۴۲ | ۴۶ | ۷ | ۸۹ | ۹۶ | ۴۱ | ۲۱۵ | ۲۵۶ | ۱۹ | ۹۹ | ۱۱۸ | ۷۲ |

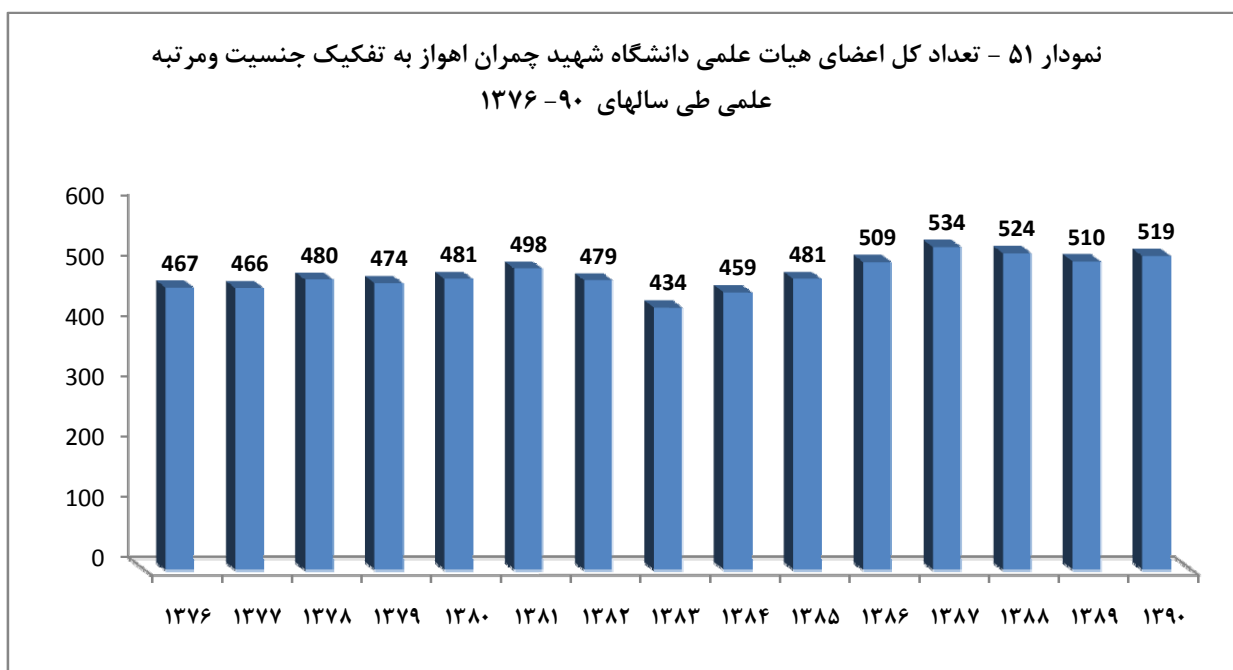




جدول ۴۳ - تعداد کل اعضای هیات علمی دانشگاه شهید چمران اهواز به تفکیک جنسیت و مرتبه علمی طی سالهای ۹۰-۱۳۷۶

| مرتب سال | استاد | | | دانشیار | | | استادیار | | | مربی | | | مربی آموزشیار | | | جمع | | |
|-------------|-------|-----|----|---------|-----|----|----------|-----|----|------|-----|-----|---------------|-----|----|-----|-----|-----|
| | جمع | مرد | زن | جمع | مرد | زن | جمع | مرد | زن | جمع | مرد | زن | جمع | مرد | زن | جمع | مرد | |
| ۱۳۷۶ | ۱۸ | ۱۸ | ۰ | ۳۳ | ۳۱ | ۲ | ۱۱۷ | ۱۰۶ | ۱۱ | ۳۵ | ۲۳۸ | ۲۷۳ | ۸ | ۱۸ | ۲۶ | ۵۶ | ۴۱۱ | ۴۶۷ |
| ۱۳۷۷ | ۱۹ | ۱۹ | ۰ | ۳۱ | ۲۹ | ۲ | ۱۲۰ | ۱۰۹ | ۱۱ | ۳۶ | ۲۳۵ | ۲۷۱ | ۸ | ۱۷ | ۲۵ | ۵۷ | ۴۰۹ | ۴۶۶ |
| ۱۳۷۸ | ۲۰ | ۱۹ | ۱ | ۳۲ | ۳۱ | ۱ | ۱۳۹ | ۱۳۹ | ۱۰ | ۳۷ | ۲۱۷ | ۲۵۴ | ۸ | ۱۷ | ۲۵ | ۵۷ | ۴۲۳ | ۴۸۰ |
| ۱۳۷۹ | ۲۳ | ۲۲ | ۱ | ۴۰ | ۳۹ | ۱ | ۱۴۸ | ۱۳۸ | ۱۰ | ۳۴ | ۲۰۶ | ۲۴۰ | ۷ | ۱۶ | ۲۳ | ۵۳ | ۴۲۱ | ۴۷۴ |
| ۱۳۸۰ | ۲۴ | ۲۳ | ۱ | ۴۱ | ۴۰ | ۱ | ۱۴۸ | ۱۴۸ | ۱۲ | ۳۱ | ۲۰۲ | ۲۳۳ | ۷ | ۱۶ | ۲۳ | ۵۲ | ۴۲۹ | ۴۸۱ |
| ۱۳۸۱ | ۲۰ | ۱۹ | ۱ | ۴۹ | ۴۶ | ۳ | ۱۵۳ | ۱۴۳ | ۱۳ | ۳۴ | ۲۰۷ | ۲۴۱ | ۸ | ۱۴ | ۲۲ | ۵۹ | ۴۳۹ | ۴۹۸ |
| ۱۳۸۲ | ۲۱ | ۱۹ | ۲ | ۵۳ | ۵۱ | ۲ | ۱۵۵ | ۱۴۶ | ۱۱ | ۳۰ | ۱۹۱ | ۲۲۱ | ۷ | ۱۱ | ۱۸ | ۵۲ | ۴۲۷ | ۴۷۹ |
| ۱۳۸۳ | ۲۳ | ۲۱ | ۲ | ۴۴ | ۴۲ | ۲ | ۱۶۳ | ۱۵۰ | ۱۷ | ۳۸ | ۱۴۱ | ۱۷۹ | ۵ | ۳ | ۸ | ۶۴ | ۳۷۰ | ۴۳۴ |
| ۱۳۸۴ | ۲۷ | ۲۵ | ۲ | ۴۷ | ۴۴ | ۳ | ۱۷۲ | ۱۶۱ | ۱۹ | ۳۹ | ۱۴۷ | ۱۸۶ | ۵ | ۳ | ۸ | ۶۸ | ۳۹۱ | ۴۵۹ |
| ۱۳۸۵ | ۳۴ | ۳۱ | ۳ | ۴۴ | ۴۴ | ۲ | ۱۹۲ | ۱۸۱ | ۱۹ | ۳۶ | ۱۴۶ | ۱۸۲ | ۵ | ۳ | ۸ | ۶۵ | ۴۱۶ | ۴۸۱ |
| ۱۳۸۶ | ۳۴ | ۳۰ | ۴ | ۵۷ | ۵۷ | ۲ | ۲۰۲ | ۱۹۱ | ۲۲ | ۳۵ | ۱۵۰ | ۱۸۵ | ۵ | ۲ | ۷ | ۶۸ | ۴۴۱ | ۵۰۹ |
| ۱۳۸۷ | ۴۳ | ۳۹ | ۴ | ۶۱ | ۶۱ | ۳ | ۲۰۹ | ۱۹۸ | ۲۸ | ۳۴ | ۱۵۱ | ۱۸۵ | ۳ | ۲ | ۵ | ۷۲ | ۴۶۲ | ۵۳۴ |
| ۱۳۸۸ | ۴۳ | ۳۹ | ۴ | ۶۶ | ۶۶ | ۴ | ۲۱۸ | ۲۰۷ | ۳۵ | ۲۶ | ۱۲۲ | ۱۴۸ | ۳ | ۷ | ۱۰ | ۷۲ | ۴۵۲ | ۵۲۴ |
| ۱۳۸۹ | ۴۸ | ۴۴ | ۴ | ۷۶ | ۷۶ | ۵ | ۲۱۵ | ۲۰۴ | ۳۸ | ۲۲ | ۱۰۲ | ۱۲۴ | ۳ | ۱ | ۴ | ۷۲ | ۴۳۸ | ۵۱۰ |
| ۱۳۹۰ | ۴۶ | ۴۲ | ۴ | ۸۹ | ۸۹ | ۷ | ۲۱۵ | ۲۰۴ | ۴۲ | ۲۶ | ۹۹ | ۱۱۸ | ۱ | ۱ | ۲ | ۷۳ | ۴۴۶ | ۵۱۹ |

قابل ذکر است طی سالهای ۸۲، ۸۳، ۸۴ و ۸۶ واحدهای اقماری دانشگاه (علوم دریایی خرمشهر، مجتمع عالی آموزش رامین، آموزشکده فنی دزفول و منابع طبیعی بهبهان) مستقل گردیده و از آمار دانشگاه خارج گردیده اند.





جدول ۴۴ - نسبت دانشجویان به اعضای هیات علمی دانشگاه شهید چمران اهواز به تفکیک دانشکده در سال تحصیلی ۹۱ - ۹۰

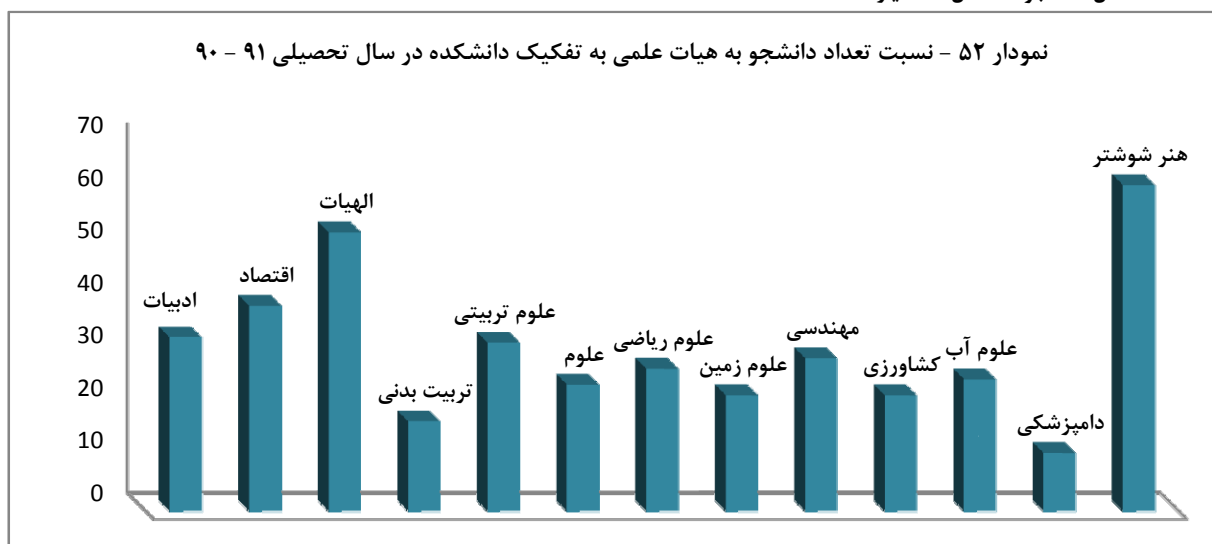
| مرتبۀ علمی دانشکده | دانشجویان | | اعضای هیات علمی | | نسبت دانشجو به استاد | |
|-------------------------|-----------|----------------|-----------------|------------------|----------------------|------------|
| | دانشجو | * معادل دانشجو | کل هیات علمی | * معادل استادیار | بدون ضریب | با ضریب ** |
| ادبیات و علوم انسانی | ۱۲۳۵ | ۱۸۵۷ | ۳۷ | ۳۹.۵ | ۳۳ | ۴۷ |
| اقتصاد و علوم اجتماعی | ۲۰۸۴ | ۲۶۴۴ | ۵۳ | ۴۷.۵ | ۳۹ | ۵۶ |
| الهیات و معارف اسلامی | ۱۰۰۴ | ۱۳۷۲ | ۱۹ | ۲۳.۰ | ۵۳ | ۶۰ |
| تربیت بدنی و علوم ورزشی | ۳۵۵ | ۵۷۹ | ۲۱ | ۱۷.۵ | ۱۷ | ۳۳ |
| علوم تربیتی و روانشناسی | ۱۳۸۹ | ۲۵۱۸ | ۴۳ | ۴۹.۵ | ۳۲ | ۵۱ |
| گروه علوم انسانی | ۶۰۶۷ | ۸۹۷۰ | ۱۷۳ | ۱۷۷ | ۳۵ | ۵۱ |
| علوم پایه | ۱۵۱۲ | ۲۴۸۹ | ۶۴ | ۷۴.۵ | ۲۴ | ۳۳ |
| علوم ریاضی | ۹۷۸ | ۱۶۰۲ | ۳۶ | ۴۰.۰ | ۲۷ | ۴۰ |
| علوم زمین | ۵۹۳ | ۸۸۹ | ۲۷ | ۲۷.۰ | ۲۲ | ۳۳ |
| گروه علوم پایه | ۳۰۸۳ | ۴۹۸۰ | ۱۲۷ | ۱۴۱.۵ | ۲۴ | ۲۵ |
| فنی و مهندسی | ۲۴۴۹ | ۳۷۹۶ | ۸۴ | ۷۹.۵ | ۲۹ | ۴۸ |
| گروه فنی و مهندسی | ۲۴۴۹ | ۳۷۹۶ | ۸۴ | ۷۹.۵ | ۲۹ | ۴۸ |
| کشاورزی | ۱۱۰۷ | ۱۸۰۰ | ۵۱ | ۵۳.۵ | ۲۲ | ۳۴ |
| مهندسی علوم آب | ۴۱۷ | ۱۱۱۵ | ۱۷ | ۲۳.۵ | ۲۵ | ۴۷ |
| دامپزشکی | ۵۹۹ | ۲۰۱۵ | ۵۳ | ۷۰.۰ | ۱۱ | ۲۹ |
| گروه کشاورزی و دامپزشکی | ۲۱۲۳ | ۴۹۳۰ | ۱۲۱ | ۱۴۷ | ۱۸ | ۳۴ |
| هنر شوستر | ۵۶۲ | ۵۶۲ | ۹ | ۵.۰ | ۶۲ | ۱۱۲ |
| گروه هنر | ۵۶۲ | ۵۶۲ | ۹ | ۵.۰ | ۶۲ | ۱۱۲ |
| گروه معارف | | | ۵ | ۳.۰ | ۰ | |
| جمع مراتب علمی | ۱۴۲۸۴ | ۲۳۲۲۸ | ۵۱۹ | ۵۵۳.۰ | ۲۸ | ۴۲ |

* معادل دانشجو = دانشجوی (کارشناسی $1 \times$) + (کارشناسی ارشد و دکتری حرفه ای $3 \times$) + دکتری Phd و تخصصی $6 \times$

** معادل استادیار = (مربی و مربی آموزشیار $0.5 \times$) + (استادیار $1 \times$) + (دانشیار $1.5 \times$) + (استاد $2 \times$)

*** معادل دانشجو ÷ معادل استادیار

نمودار ۵۲ - نسبت تعداد دانشجو به هیات علمی به تفکیک دانشکده در سال تحصیلی ۹۱ - ۹۰

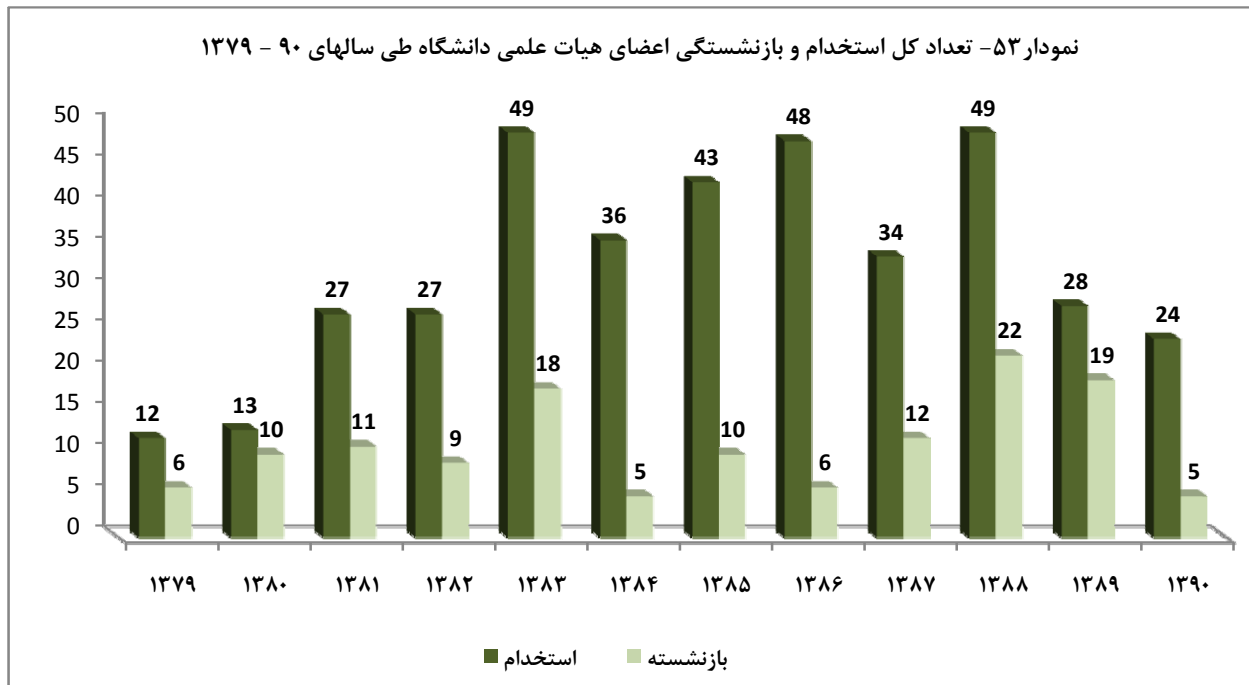




جدول ۴۵- تعداد کل استخدام و بازنشستگی اعضای هیات علمی دانشگاه شهید چمران اهواز طی سالهای ۹۰ - ۱۳۷۹

| سال تحصیلی | استخدام | | | | | | | | | | | | جمع بازنشسته | | | |
|------------|----------|---------|----------|------|--------|------|-------------|-----------|------|------------|------|----------|--------------|------|----------|----|
| | بازنشسته | | | | | | جمع استخدام | خرید خدمت | | طرح سربازی | | پیمانی | | رسمی | | |
| | استاد | دانشیار | استادیار | مربی | مربی.آ | مربی | | استادیار | مربی | استادیار | مربی | استادیار | | مربی | استادیار | |
| ۱۳۷۹ | ۰ | ۰ | ۳ | ۳ | ۰ | ۰ | ۱۲ | ۰ | ۰ | ۳ | ۱ | ۵ | ۰ | ۲ | ۱ | ۶ |
| ۱۳۸۰ | ۰ | ۰ | ۴ | ۱ | ۰ | ۵ | ۱۳ | ۰ | ۰ | ۶ | ۰ | ۴ | ۱ | ۲ | ۰ | ۱۰ |
| ۱۳۸۱ | ۲ | ۰ | ۳ | ۳ | ۰ | ۳ | ۲۷ | ۰ | ۰ | ۰ | ۰ | ۲۰ | ۷ | ۰ | ۰ | ۱۱ |
| ۱۳۸۲ | ۳ | ۰ | ۲ | ۱ | ۲ | ۱ | ۲۷ | ۰ | ۰ | ۱ | ۱ | ۱۷ | ۶ | ۱ | ۱ | ۹ |
| ۱۳۸۳ | ۶ | ۰ | ۷ | ۰ | ۴ | ۱ | ۴۹ | ۰ | ۰ | ۸ | ۰ | ۲۶ | ۱۲ | ۲ | ۱ | ۱۸ |
| ۱۳۸۴ | ۰ | ۰ | ۱ | ۱ | ۳ | ۰ | ۳۶ | ۰ | ۰ | ۵ | ۱ | ۲۰ | ۶ | ۳ | ۱ | ۵ |
| ۱۳۸۵ | ۱ | ۰ | ۳ | ۳ | ۲ | ۱ | ۴۳ | ۰ | ۰ | ۱۲ | ۴ | ۱۲ | ۱۵ | ۰ | ۰ | ۱۰ |
| ۱۳۸۶ | ۰ | ۰ | ۱ | ۰ | ۱ | ۴ | ۴۸ | ۰ | ۰ | ۴ | ۷ | ۱۹ | ۱۸ | ۰ | ۰ | ۶ |
| ۱۳۸۷ | ۲ | ۰ | ۱ | ۲ | ۲ | ۵ | ۳۴ | ۰ | ۰ | ۶ | ۱۲ | ۸ | ۸ | ۰ | ۰ | ۱۲ |
| ۱۳۸۸ | ۳ | ۰ | ۶ | ۶ | ۲ | ۵ | ۴۹ | ۰ | ۰ | ۱۲ | ۱۲ | ۸ | ۱۷ | ۰ | ۰ | ۲۲ |
| ۱۳۸۹ | ۱ | ۰ | ۱ | ۹ | ۴ | ۴ | ۲۸ | ۰ | ۰ | ۲ | ۴ | ۵ | ۱۷ | ۰ | ۰ | ۱۹ |
| ۱۳۹۰ | ۱ | ۰ | ۳ | ۱ | ۰ | ۰ | ۲۴ | ۰ | ۱۴ | ۲ | ۲ | ۲ | ۴ | ۰ | ۰ | ۵ |

آمار سالهای ۱۳۸۵ الی ۱۳۹۰ برگرفته از سالنامه آماری دانشگاه از سال ۱۳۸۵ الی ۱۳۹۰

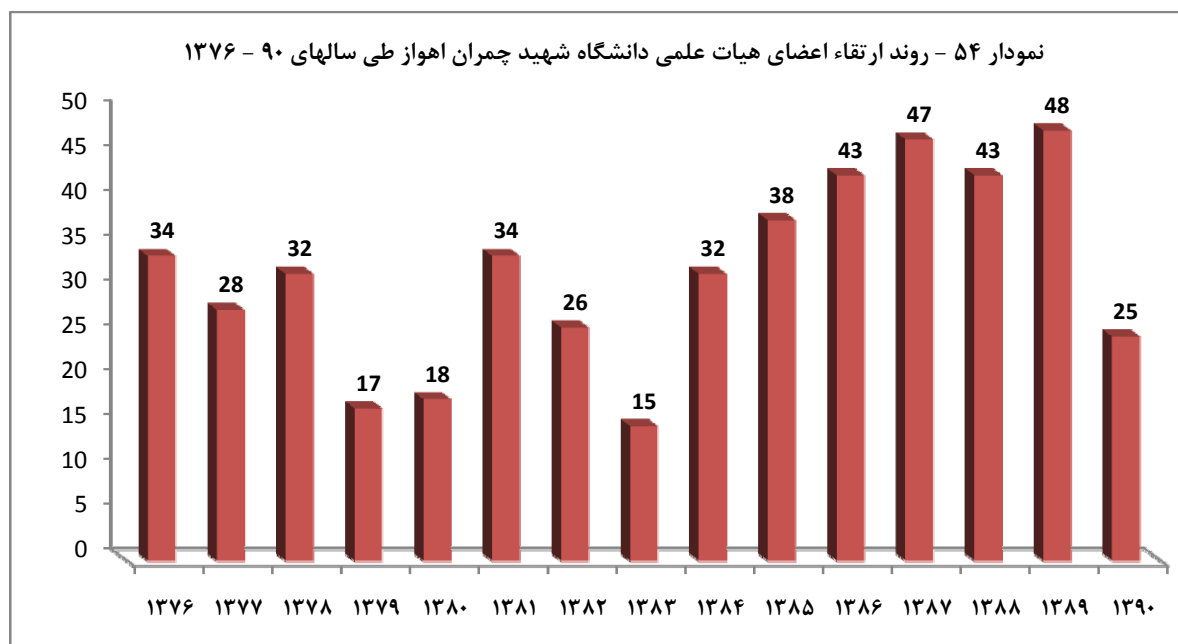




جدول ۴۶- روند ارتقای اعضای هیات علمی دانشگاه شهید چمران اهواز طی سالهای ۹۰ - ۱۳۷۶

| سال | کارشناسی به مربی.آ. یا به مربی | مربی آ. به مربی | مربی به استادیار | استادیار به دانشیار | دانشیار به استاد | جمع |
|------|-----------------------------------|--------------------|---------------------|------------------------|---------------------|-----|
| ۱۳۷۶ | ۱ | ۳ | ۲۰ | ۷ | ۳ | ۳۴ |
| ۱۳۷۷ | ۵ | ۱ | ۱۴ | ۵ | ۳ | ۲۸ |
| ۱۳۷۸ | ۵ | ۱ | ۲۰ | ۳ | ۳ | ۳۲ |
| ۱۳۷۹ | ۰ | ۰ | ۱۲ | ۴ | ۱ | ۱۷ |
| ۱۳۸۰ | ۰ | ۰ | ۷ | ۹ | ۲ | ۱۸ |
| ۱۳۸۱ | ۰ | ۱ | ۱۹ | ۱۱ | ۳ | ۳۴ |
| ۱۳۸۲ | ۳ | ۱ | ۱۵ | ۶ | ۱ | ۲۶ |
| ۱۳۸۳ | ۳ | ۰ | ۵ | ۳ | ۴ | ۱۵ |
| ۱۳۸۴ | ۰ | ۰ | ۱۸ | ۱۰ | ۴ | ۳۲ |
| ۱۳۸۵ | ۰ | ۰ | ۱۹ | ۱۱ | ۸ | ۳۸ |
| ۱۳۸۶ | ۰ | ۰ | ۱۵ | ۲۰ | ۸ | ۴۳ |
| ۱۳۸۷ | ۰ | ۰ | ۱۶ | ۲۰ | ۱۱ | ۴۷ |
| ۱۳۸۸ | ۰ | ۰ | ۱۷ | ۲۱ | ۵ | ۴۳ |
| ۱۳۸۹ | ۰ | ۰ | ۱۵ | ۲۵ | ۸ | ۴۸ |
| ۱۳۹۰ | ۰ | ۰ | ۴ | ۲۰ | ۱ | ۲۵ |

آمار سالهای ۱۳۷۶ الی ۱۳۸۳ برگرفته از گزارش عملکرد و برنامه های دانشگاه شهید چمران اهواز (گزارش هیات امنا) فروردین ۱۳۸۴
آمار سالهای ۱۳۸۴ الی ۱۳۹۰ - حوزه ریاست (دفتر هیات ممیزه)



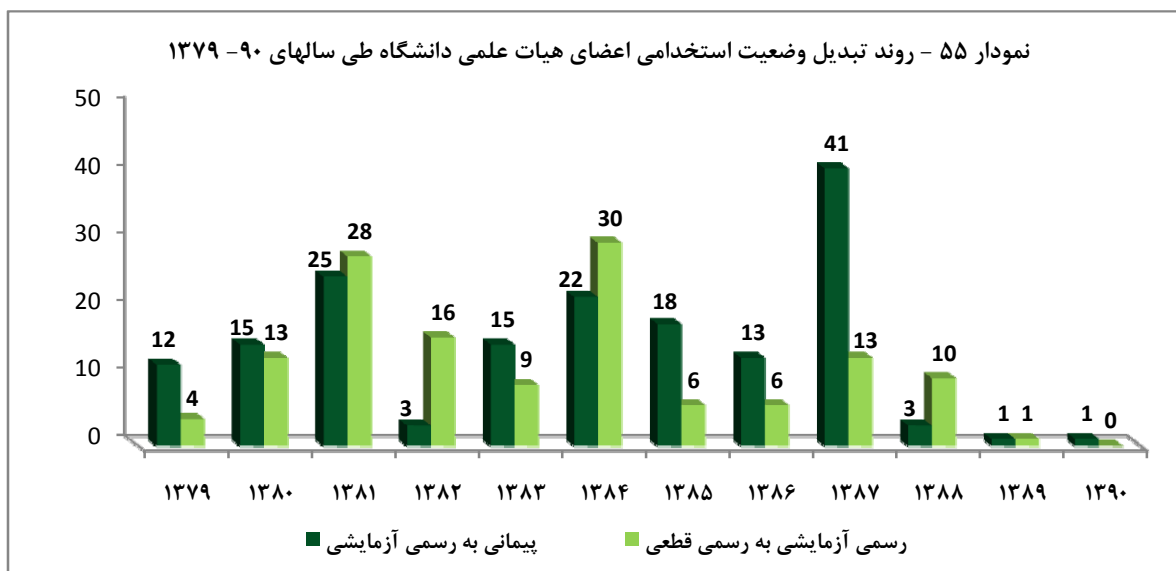



جدول ۴۷ - روند تبدیل وضعیت استخدامی اعضای هیات علمی دانشگاه شهید چمران اهواز طی سالهای ۹۰-۱۳۷۹

| سال | تبدیل وضعیت استخدامی | | جمع |
|------|------------------------|---------------------------|-----|
| | پیمانی به رسمی آزمایشی | رسمی آزمایشی به رسمی قطعی | |
| ۱۳۷۹ | ۱۲ | ۴ | ۱۶ |
| ۱۳۸۰ | ۱۵ | ۱۳ | ۲۸ |
| ۱۳۸۱ | ۲۵ | ۲۸ | ۵۳ |
| ۱۳۸۲ | ۳ | ۱۶ | ۱۹ |
| ۱۳۸۳ | ۱۵ | ۹ | ۲۴ |
| ۱۳۸۴ | ۲۲ | ۳۰ | ۵۲ |
| ۱۳۸۵ | ۱۸ | ۶ | ۲۴ |
| ۱۳۸۶ | ۱۳ | ۶ | ۱۹ |
| ۱۳۸۷ | ۴۱ | ۱۳ | ۵۴ |
| ۱۳۸۸ | ۳ | ۱۰ | ۱۳ |
| ۱۳۸۹ | ۱ | ۱ | ۲ |
| ۱۳۹۰ | ۱ | ۰ | ۱ |
| جمع | ۱۶۹ | ۱۳۶ | ۳۰۵ |

آمار سالهای ۱۳۷۹ الی ۱۳۸۳ برگرفته از گزارش عملکرد دانشگاه طی سالهای ۸۳ - ۷۹ - فروردین ۱۳۸۵

آمار سال ۱۳۸۴ الی ۱۳۹۰ دفتر هیات ممیزه دانشگاه

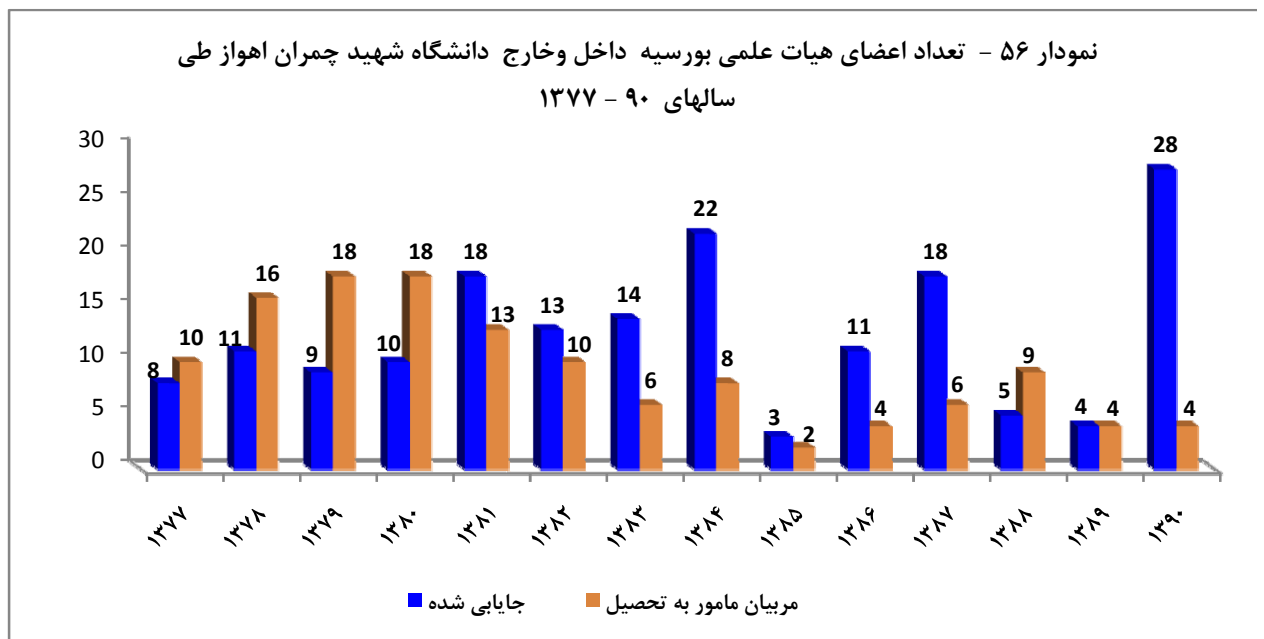




جدول ۴۸- تعداد اعضای هیات علمی بورسیه داخل و خارج دانشگاه شهید چمران اهواز طی سالهای ۹۰ - ۱۳۷۷

| سال تحصیلی | بورسیه داخل | | بورسیه خارج | | جمع | |
|------------|-------------|-----------------------|-------------|-----------------------|------------|-----------------------|
| | جایابی شده | مربیان مامور به تحصیل | جایابی شده | مربیان مامور به تحصیل | جایابی شده | مربیان مامور به تحصیل |
| ۱۳۷۷ | ۶ | ۸ | ۲ | ۲ | ۸ | ۱۰ |
| ۱۳۷۸ | ۷ | ۱۱ | ۴ | ۵ | ۱۱ | ۱۶ |
| ۱۳۷۹ | ۶ | ۱۷ | ۳ | ۱ | ۹ | ۱۸ |
| ۱۳۸۰ | ۹ | ۱۶ | ۱ | ۲ | ۱۰ | ۱۸ |
| ۱۳۸۱ | ۱۳ | ۱۲ | ۵ | ۱ | ۱۸ | ۱۳ |
| ۱۳۸۲ | ۱۱ | ۴ | ۲ | ۶ | ۱۳ | ۱۰ |
| ۱۳۸۳ | ۵ | ۵ | ۹ | ۱ | ۱۴ | ۶ |
| ۱۳۸۴ | ۲۱ | ۴ | ۱ | ۴ | ۲۲ | ۸ |
| ۱۳۸۵ | ۳ | ۲ | ۰ | ۰ | ۳ | ۲ |
| ۱۳۸۶ | ۱۱ | ۳ | ۰ | ۱ | ۱۱ | ۴ |
| ۱۳۸۷ | ۱۸ | ۶ | ۰ | ۰ | ۱۸ | ۶ |
| ۱۳۸۸ | ۲ | ۹ | ۳ | ۰ | ۵ | ۹ |
| ۱۳۸۹ | ۴ | ۲ | ۰ | ۲ | ۴ | ۴ |
| ۱۳۹۰ | ۲۶ | ۴ | ۲ | ۰ | ۲۸ | ۴ |

آمار سالهای ۱۳۷۷ الی ۱۳۸۳ برگرفته از گزارش عملکرد و برنامه های دانشگاه شهید چمران اهواز (هیات امنای) - فروردین ۱۳۸۴



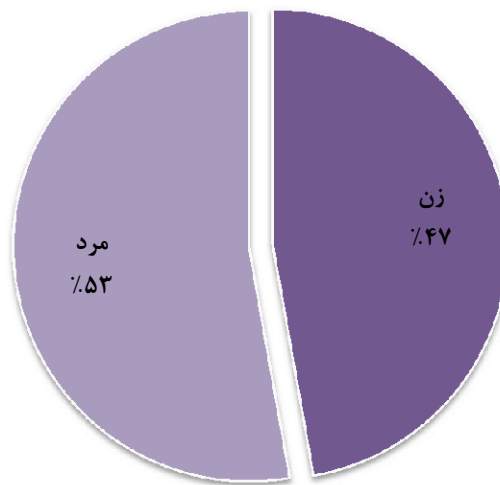



کارکنان

دانشگاه شهید چمران اهواز

در سال تحصیلی ۹۱ - ۹۰

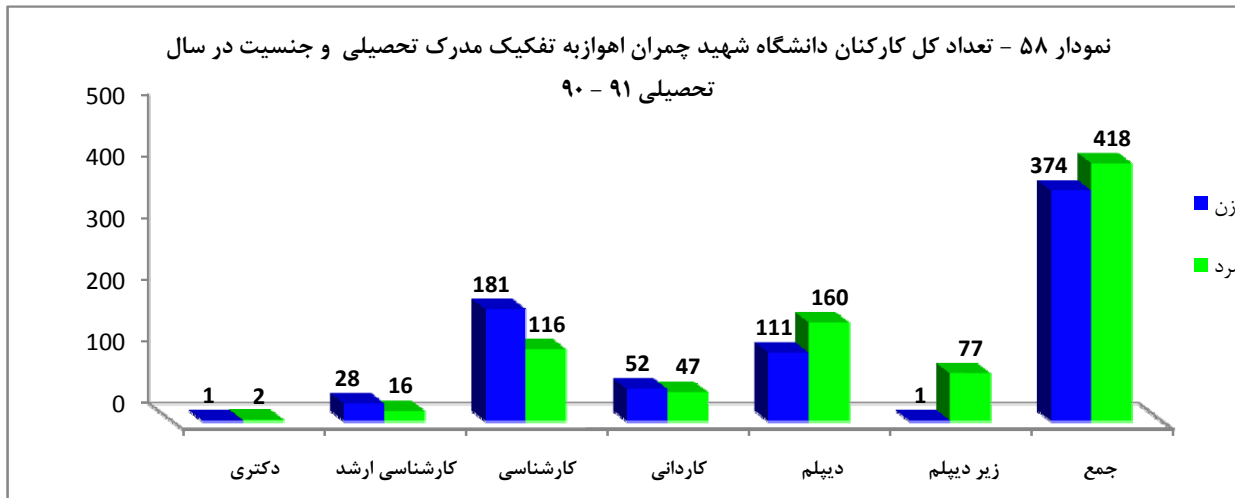
نمودار ۵۷ - تعداد کل کارکنان دانشگاه شهید چمران اهواز به تفکیک جنسیت در سال تحصیلی ۹۱ - ۹۰





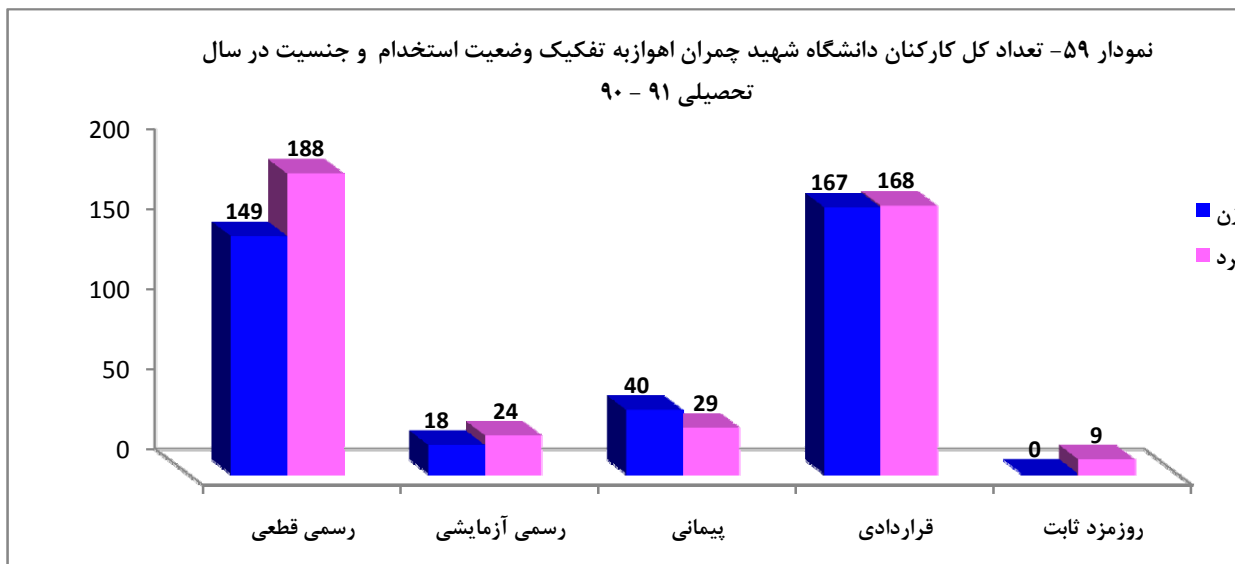
جدول ۴۹ - تعداد کل کارکنان دانشگاه شهید چمران اهواز به تفکیک مدرک تحصیلی و جنسیت در سال تحصیلی ۹۰ - ۹۱

| مدرک | دکتری | کارشناسی ارشد | کارشناسی | کاردانی | دیپلم | زیر دیپلم | جمع |
|------|-------|---------------|----------|---------|-------|-----------|-----|
| زن | ۱ | ۲۸ | ۱۸۱ | ۵۲ | ۱۱۱ | ۱ | ۳۷۴ |
| مرد | ۲ | ۱۶ | ۱۱۶ | ۴۷ | ۱۶۰ | ۷۷ | ۴۱۸ |
| جمع | ۳ | ۴۴ | ۲۹۷ | ۹۹ | ۲۷۱ | ۷۸ | ۷۹۲ |



جدول ۵۰ - تعداد کل کارکنان دانشگاه شهید چمران اهواز به تفکیک وضعیت استخدام و جنسیت در سال تحصیلی ۹۰ - ۹۱

| وضعیت استخدام | رسمی قطعی | رسمی آزمایشی | پیمانی | قراردادی | روزمزد ثابت | جمع |
|---------------|-----------|--------------|--------|----------|-------------|-----|
| زن | ۱۴۹ | ۱۸ | ۴۰ | ۱۶۷ | ۰ | ۳۷۴ |
| مرد | ۱۸۸ | ۲۴ | ۲۹ | ۱۶۸ | ۹ | ۴۱۸ |
| جمع | ۳۳۷ | ۴۲ | ۶۹ | ۳۳۵ | ۹ | ۷۹۲ |

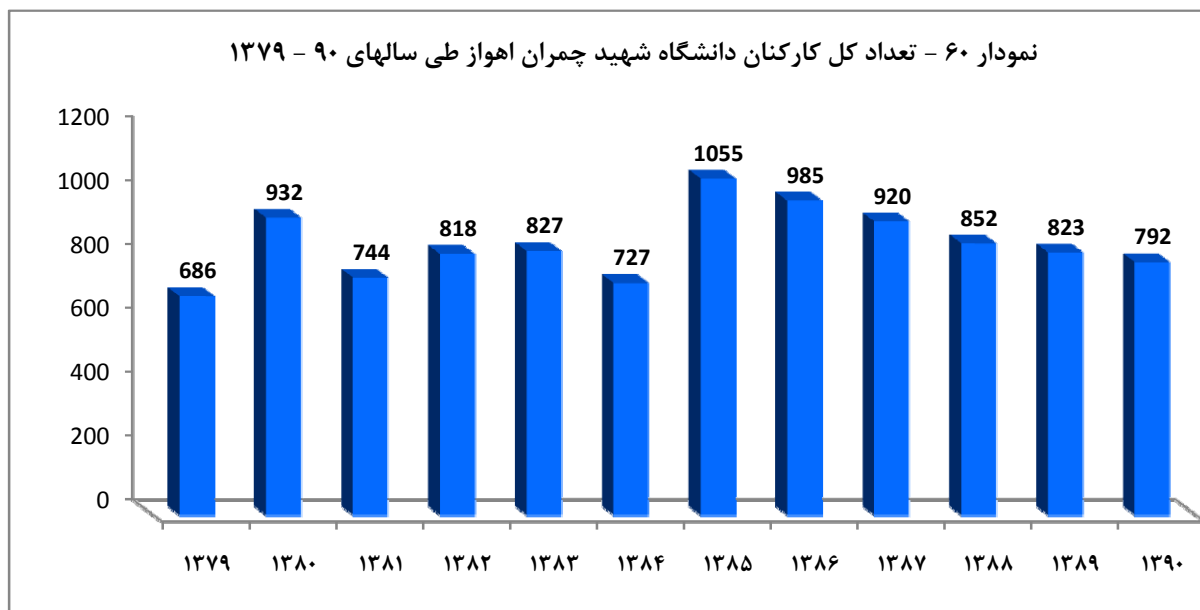




جدول ۵۱ - تعداد کل کارکنان دانشگاه شهید چمران اهواز به تفکیک وضعیت استخدامی طی سالهای ۹۰-۱۳۷۹

| سال | رسمی | | | پیمانی | | | قراردادی | | | روزمزد ثابت | | | جمع | | | شرکتی | جمع |
|------|------|-----|-----|--------|-----|-----|----------|-----|-----|-------------|-----|----|------|-----|-----|-------|------|
| | جمع | مرد | زن | جمع | مرد | زن | جمع | مرد | زن | جمع | مرد | زن | جمع | مرد | زن | | |
| ۱۳۷۹ | ۱۵۲ | ۴۰۶ | ۵۵۸ | ۳۵ | ۵۸ | ۹۳ | | | | ۳۵ | ۳۵ | | ۶۸۶ | ۴۹۹ | ۱۸۷ | ۱۱۰۰ | ۱۷۸۶ |
| ۱۳۸۰ | ۱۸۸ | ۵۸۴ | ۷۷۲ | ۵۰ | ۶۷ | ۱۱۷ | | | | ۴۲ | ۴۲ | ۱ | ۹۳۲ | ۶۹۳ | ۲۳۹ | ۱۰۰۶ | ۱۹۳۸ |
| ۱۳۸۱ | ۱۷۸ | ۴۳۵ | ۶۱۳ | ۳۷ | ۵۹ | ۹۶ | | | | ۳۵ | ۳۵ | | ۷۴۴ | ۵۲۹ | ۲۱۵ | ۹۵۲ | ۱۶۹۶ |
| ۱۳۸۲ | ۱۷۸ | ۴۴۳ | ۶۲۱ | ۶۸ | ۹۴ | ۱۶۲ | | | | ۳۵ | ۳۵ | | ۵۷۲ | ۲۴۶ | ۲۴۶ | ۷۷۶ | ۱۵۹۴ |
| ۱۳۸۳ | ۱۸۳ | ۴۳۴ | ۶۱۷ | ۸۵ | ۹۰ | ۱۷۵ | | | | ۳۵ | ۳۵ | | ۸۲۷ | ۵۵۹ | ۲۶۸ | ۷۷۶ | ۱۶۰۳ |
| ۱۳۸۴ | | | ۵۴۷ | | | ۱۴۸ | | | | ۳۲ | ۳۲ | | ۷۲۷ | ۳۲ | | ۷۵۰ | ۱۴۷۷ |
| ۱۳۸۵ | | | ۴۷۹ | | | ۱۶۷ | ۲۰۰ | ۳۶۷ | ۱۶۷ | ۳۲ | ۳۲ | | ۱۰۵۵ | ۲۳۲ | ۱۶۷ | ۳۸۳ | ۱۴۳۸ |
| ۱۳۸۶ | ۱۴۶ | ۲۵۳ | ۳۹۹ | ۸۵ | ۸۶ | ۱۷۱ | ۱۶۹ | ۲۱۴ | ۱۶۹ | ۳۱ | ۳۱ | ۱ | ۹۸۵ | ۵۸۴ | ۴۰۱ | ۳۳۶ | ۱۳۲۱ |
| ۱۳۸۷ | ۱۶۲ | ۲۲۴ | ۳۸۶ | ۷۲ | ۶۰ | ۱۳۲ | ۱۷۶ | ۲۰۶ | ۱۷۶ | ۲۰ | ۲۰ | | ۹۲۰ | ۵۱۰ | ۴۱۰ | ۵۲۴ | ۱۴۴۴ |
| ۱۳۸۸ | ۱۷۴ | ۲۴۲ | ۴۱۶ | ۴۶ | ۳۴ | ۸۰ | ۱۶۶ | ۱۷۱ | ۱۶۶ | ۱۹ | ۱۹ | | ۸۵۲ | ۴۶۶ | ۳۸۶ | ۴۴۵ | ۱۲۹۷ |
| ۱۳۸۹ | ۱۶۰ | ۲۲۷ | ۳۸۷ | ۴۹ | ۳۵ | ۸۴ | ۱۶۶ | ۱۷۰ | ۱۶۶ | ۱۶ | ۱۶ | | ۸۲۳ | ۴۴۸ | ۳۷۵ | ۴۷۳ | ۱۲۹۶ |
| ۱۳۹۰ | ۱۶۷ | ۲۱۲ | ۳۷۹ | ۴۰ | ۲۹ | ۶۹ | ۱۶۷ | ۱۶۸ | ۱۶۷ | ۹ | ۹ | | ۷۹۲ | ۴۱۸ | ۳۷۴ | ۴۸۹ | ۱۲۸۱ |

آمار سالهای ۱۳۷۹ الی ۱۳۸۳ برگرفته از گزارش عملکرد دانشگاه طی سالهای ۸۳-۱۳۷۹ فروردین ۸۳
 آمار سال ۱۳۸۴ و ۱۳۸۵ برگرفته از گزارش عملکرد دانشگاه از سال ۸۳ لغایت ۸۷ بر اساس شاخص های وزارتی خرداد ۸۸
 لازم به ذکر است آمار تفکیکی برخی سالها در دست نبوده است.



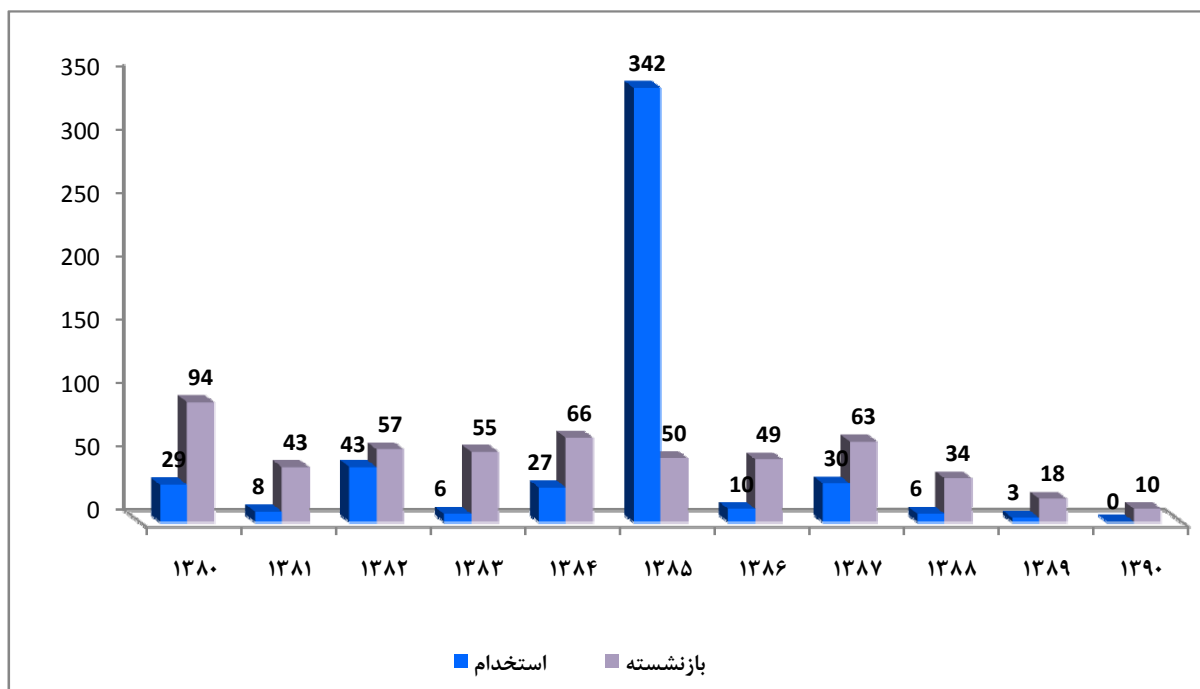
نمودار آمار کارکنان رسمی، پیمانی و قراردادی را شامل می گردد.



جدول ۵۲ - تعداد استخدام و بازنشستگی کارکنان دانشگاه شهید چمران اهواز به تفکیک وضعیت استخدامی طی سالهای ۹۰ - ۱۳۸۰

| سال تحصیلی | استخدام | | | | جمع استخدام | بازنشسته | | | | جمع بازنشسته |
|------------|---------|--------|----------|--------|-------------|----------|--------|----------|--------|--------------|
| | رسمی | پیمانی | قراردادی | روزمزد | | رسمی | پیمانی | قراردادی | روزمزد | |
| ۱۳۸۰ | ۲۹ | ۰ | ۰ | ۰ | ۲۹ | ۹۴ | ۰ | ۰ | ۰ | ۹۴ |
| ۱۳۸۱ | ۶ | ۲ | ۰ | ۰ | ۸ | ۴۳ | ۰ | ۰ | ۰ | ۴۳ |
| ۱۳۸۲ | ۰ | ۴۳ | ۰ | ۰ | ۴۳ | ۵۷ | ۰ | ۰ | ۰ | ۵۷ |
| ۱۳۸۳ | ۵ | ۰ | ۱ | ۰ | ۶ | ۵۵ | ۰ | ۰ | ۰ | ۵۵ |
| ۱۳۸۴ | ۰ | ۲۷ | ۰ | ۰ | ۲۷ | ۶۶ | ۰ | ۰ | ۰ | ۶۶ |
| ۱۳۸۵ | ۰ | ۰ | ۳۴۲ | ۰ | ۳۴۲ | ۵۰ | ۰ | ۰ | ۰ | ۵۰ |
| ۱۳۸۶ | ۱ | ۰ | ۹ | ۰ | ۱۰ | ۴۹ | ۰ | ۰ | ۰ | ۴۹ |
| ۱۳۸۷ | ۱ | ۲۸ | ۱ | ۰ | ۳۰ | ۶۳ | ۰ | ۰ | ۰ | ۶۳ |
| ۱۳۸۸ | ۱ | ۳ | ۲ | ۰ | ۶ | ۳۴ | ۴ | ۰ | ۰ | ۳۴ |
| ۱۳۸۹ | ۰ | ۰ | ۳ | ۰ | ۳ | ۱۸ | ۵ | ۴ | ۱ | ۱۸ |
| ۱۳۹۰ | ۰ | ۰ | ۰ | ۰ | ۰ | ۱۰ | ۰ | ۰ | ۰ | ۱۰ |

نمودار ۶۱ - تعداد استخدام و بازنشستگی کارکنان دانشگاه شهید چمران اهواز به تفکیک وضعیت استخدامی طی سالهای ۹۰ - ۱۳۸۰



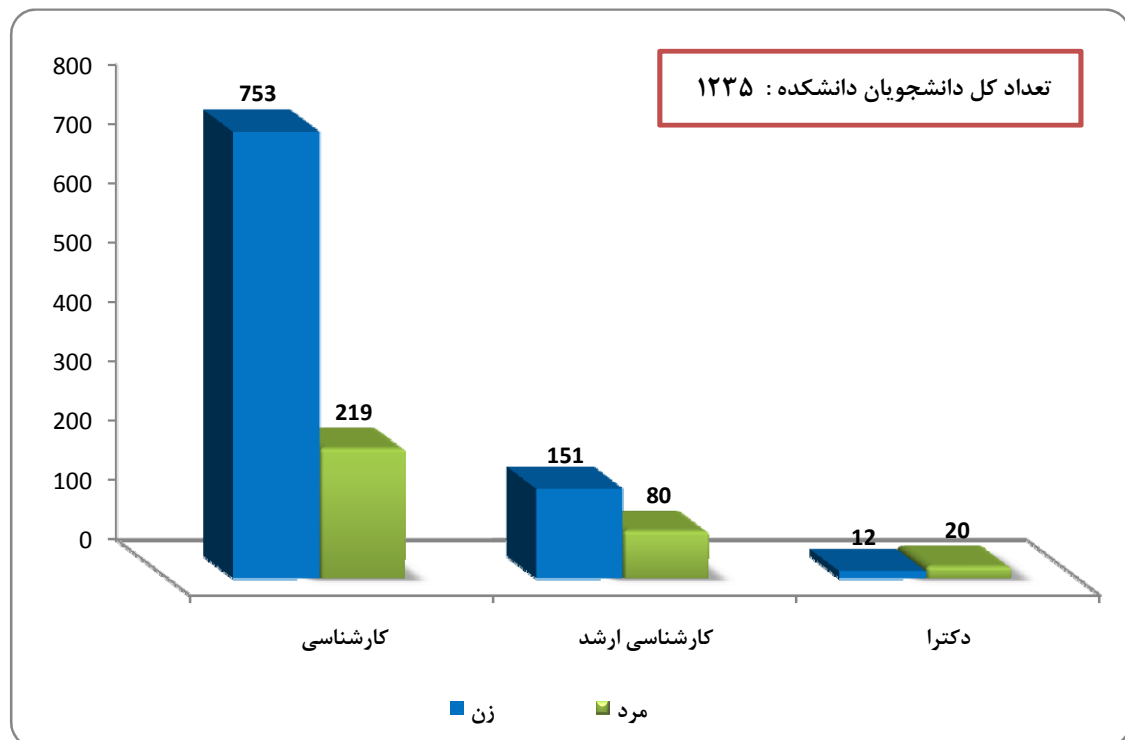


واحدهای آموزشی دانشگاه شهید چمران اهواز در سال تحصیلی ۹۱ - ۹۰



دانشکده ادبیات و علوم انسانی

نمودار ۶۲ - تعداد کل دانشجویان دانشکده ادبیات و علوم انسانی به تفکیک مقطع تحصیلی و جنسیت در سال تحصیلی ۹۱ - ۹۰





جدول ۵۳ - تعداد کل دانشجویان دانشکده ادبیات و علوم انسانی در سال تحصیلی ۹۱ - ۹۰

| مقطع تحصیلی | نوع تحصیل | | | | | | | | |
|---------------|-----------|-----|-----|----------|-----|-----|--------|-----|------|
| | روزانه | | | نوبت دوم | | | جمع کل | | |
| | زن | مرد | جمع | زن | مرد | جمع | زن | مرد | جمع |
| کارشناسی | ۵۱۹ | ۱۶۱ | ۶۸۰ | ۲۳۴ | ۵۸ | ۲۹۲ | ۷۵۳ | ۲۱۹ | ۹۷۲ |
| کارشناسی ارشد | ۱۱۰ | ۶۰ | ۱۷۰ | ۴۱ | ۲۰ | ۶۱ | ۱۵۱ | ۸۰ | ۲۳۱ |
| دکترا | ۱۲ | ۲۰ | ۳۲ | ۰ | ۰ | ۰ | ۱۲ | ۲۰ | ۳۲ |
| جمع دانشکده | ۶۴۱ | ۲۴۱ | ۸۸۲ | ۲۷۵ | ۷۸ | ۳۵۳ | ۹۱۶ | ۳۱۹ | ۱۲۳۵ |

جدول ۵۴ - تعداد کل پذیرفته شدگان دانشکده ادبیات و علوم انسانی در سال تحصیلی ۹۱ - ۹۰

| مقطع تحصیلی | نوع تحصیل | | | | | | | | |
|---------------|-----------|-----|-----|----------|-----|-----|--------|-----|-----|
| | روزانه | | | نوبت دوم | | | جمع کل | | |
| | زن | مرد | جمع | زن | مرد | جمع | زن | مرد | جمع |
| کارشناسی | ۷۸ | ۵۶ | ۱۳۴ | ۶۲ | ۳۴ | ۹۶ | ۱۴۰ | ۹۰ | ۲۳۰ |
| کارشناسی ارشد | ۴۳ | ۱۹ | ۶۲ | ۱۳ | ۶ | ۱۹ | ۵۶ | ۲۵ | ۸۱ |
| دکترا | ۷ | ۱۰ | ۱۷ | ۰ | ۰ | ۰ | ۷ | ۱۰ | ۱۷ |
| جمع دانشکده | ۱۲۸ | ۸۵ | ۲۱۳ | ۷۵ | ۴۰ | ۱۱۵ | ۲۰۳ | ۱۲۵ | ۳۲۸ |

جدول ۵۵ - تعداد کل دانش آموختگان دانشکده ادبیات و علوم انسانی در سال تحصیلی ۹۰ - ۸۹

| مقطع تحصیلی | نوع تحصیل | | | | | | | | |
|---------------|-----------|-----|-----|----------|-----|-----|--------|-----|-----|
| | روزانه | | | نوبت دوم | | | جمع کل | | |
| | زن | مرد | جمع | زن | مرد | جمع | زن | مرد | جمع |
| کارشناسی | ۶۰ | ۱۵ | ۷۵ | ۲۶ | ۵ | ۳۱ | ۸۶ | ۲۰ | ۱۰۶ |
| کارشناسی ارشد | ۲۱ | ۸ | ۲۹ | ۸ | ۵ | ۱۳ | ۲۹ | ۱۳ | ۴۲ |
| دکترا | ۱ | ۱ | ۲ | ۰ | ۰ | ۰ | ۱ | ۱ | ۲ |
| جمع دانشکده | ۸۲ | ۲۴ | ۱۰۶ | ۳۴ | ۱۰ | ۴۴ | ۱۱۶ | ۳۴ | ۱۵۰ |

جدول ۵۶ - اعضای هیات علمی دانشکده ادبیات و علوم انسانی به تفکیک مرتبه علمی و گروه آموزشی در سال تحصیلی ۹۱ - ۹۰

| گروه آموزشی | مرتبه علمی | | | | | | | | | | | |
|----------------|------------|-----|---------|-----|----------|-----|------|-----|-------------|-----|-----|-----|
| | استاد | | دانشیار | | استادیار | | مربی | | م. آموزشیار | | جمع | |
| | زن | مرد | زن | مرد | زن | مرد | زن | مرد | زن | مرد | زن | مرد |
| ادبیات فارسی | ۰ | ۱ | ۰ | ۰ | ۰ | ۰ | ۰ | ۰ | ۰ | ۰ | ۲ | ۹ |
| زبان انگلیسی | ۰ | ۰ | ۳ | ۰ | ۰ | ۰ | ۱ | ۰ | ۰ | ۰ | ۲ | ۱۰ |
| تاریخ | ۰ | ۰ | ۱ | ۰ | ۰ | ۰ | ۱ | ۰ | ۰ | ۰ | ۰ | ۷ |
| زبان فرانسه | ۰ | ۱ | ۰ | ۰ | ۰ | ۰ | ۰ | ۰ | ۰ | ۰ | ۱ | ۵ |
| جمع دانشکده | ۰ | ۲ | ۴ | ۰ | ۴ | ۱ | ۲۳ | ۴ | ۰ | ۰ | ۵ | ۳۱ |
| جمع مراتب علمی | ۲ | ۴ | ۲۷ | ۳ | ۰ | ۳۶ | | | | | | |



جدول ۵۷ - وضعیت دانشجویی مقطع کارشناسی دانشکده ادبیات و علوم انسانی به تفکیک رشته تحصیلی در سال تحصیلی ۹۱ - ۹۰

| رشته تحصیلی | وضعیت دانشجویی | | شاغل به تحصیل | | | | پذیرفته شدگان | | | | دانش آموختگان (۹۰-۸۹) | |
|--------------------------|----------------|-----------|---------------|------------|-----------|------------|---------------|------------|-----------|-----------|-----------------------|----------|
| | نوع تحصیل | | روزانه | | نوبت دوم | | روزانه | | نوبت دوم | | نوبت دوم | |
| | مرد | زن | مرد | زن | مرد | زن | مرد | زن | مرد | زن | مرد | زن |
| زبان و ادبیات فارسی | ۱۵ | ۱۲ | ۱۲ | ۱۲ | ۵ | ۹۵ | ۴۸ | ۴۴ | ۸ | ۳ | ۷ | ۱ |
| تاریخ | ۱۸ | ۱۳ | ۱۳ | ۱۰۴ | ۷ | ۱۰۴ | ۲۲ | ۴۰ | ۱۰ | ۱ | ۹ | ۰ |
| زبان فرانسه - گرایش ادبی | ۱۲ | ۵ | ۵ | ۹۹ | ۱ | ۹۹ | ۱۵ | ۴۶ | ۷ | ۳ | ۲ | ۱ |
| زبان و ادبیات انگلیسی | ۱۶ | ۱۲ | ۱۷ | ۱۱۷ | ۱۱ | ۱۱۷ | ۴۲ | ۵۶ | ۱۸ | ۴ | ۴ | ۲ |
| مترجمی زبان انگلیسی | ۱۷ | ۱۴ | ۱۶ | ۱۰۴ | ۱۰ | ۱۰۴ | ۳۴ | ۴۸ | ۱۵ | ۴ | ۴ | ۱ |
| جمع دانشکده | ۷۸ | ۵۶ | ۶۲ | ۵۱۹ | ۳۴ | ۵۱۹ | ۱۶۱ | ۲۳۴ | ۵۸ | ۱۵ | ۲۶ | ۵ |

جدول ۵۸ - وضعیت دانشجویی مقطع کارشناسی ارشد دانشکده ادبیات و علوم انسانی به تفکیک رشته تحصیلی در سال تحصیلی ۹۱ - ۹۰

| رشته تحصیلی | وضعیت دانشجویی | | شاغل به تحصیل | | | | پذیرفته شدگان | | | | دانش آموختگان (۹۰-۸۹) | |
|-------------------------|----------------|-----------|---------------|------------|----------|------------|---------------|-----------|-----------|----------|-----------------------|----------|
| | نوع تحصیل | | روزانه | | نوبت دوم | | روزانه | | نوبت دوم | | نوبت دوم | |
| | مرد | زن | مرد | زن | مرد | زن | مرد | زن | مرد | زن | مرد | زن |
| آموزش زبان انگلیسی | ۱۱ | ۳ | ۳ | ۲۱ | ۱ | ۲۱ | ۱۱ | ۱۰ | ۳ | ۱ | ۳ | ۰ |
| زبان و ادبیات فارسی | ۸ | ۴ | ۴ | ۲۴ | ۳ | ۲۴ | ۱۳ | ۱۰ | ۷ | ۳ | ۱ | ۱ |
| زبان و ادبیات انگلیسی | ۲ | ۵ | ۵ | ۱۵ | ۰ | ۱۵ | ۱۰ | ۲ | ۲ | ۰ | ۰ | ۱ |
| تاریخ مطالعات خلیج فارس | ۶ | ۲ | ۲ | ۱۳ | ۲ | ۱۳ | ۸ | ۶ | ۵ | ۲ | ۲ | ۱ |
| تاریخ ایران دوره اسلامی | ۷ | ۴ | ۳ | ۱۶ | ۰ | ۱۶ | ۱۵ | ۹ | ۳ | ۱ | ۲ | ۲ |
| زبان و ادبیات فرانسه | ۹ | ۱ | ۱ | ۲۱ | ۰ | ۲۱ | ۳ | ۴ | ۰ | ۱ | ۰ | ۰ |
| جمع دانشکده | ۴۳ | ۱۹ | ۱۳ | ۱۱۰ | ۶ | ۱۱۰ | ۶۰ | ۴۱ | ۲۰ | ۸ | ۸ | ۵ |

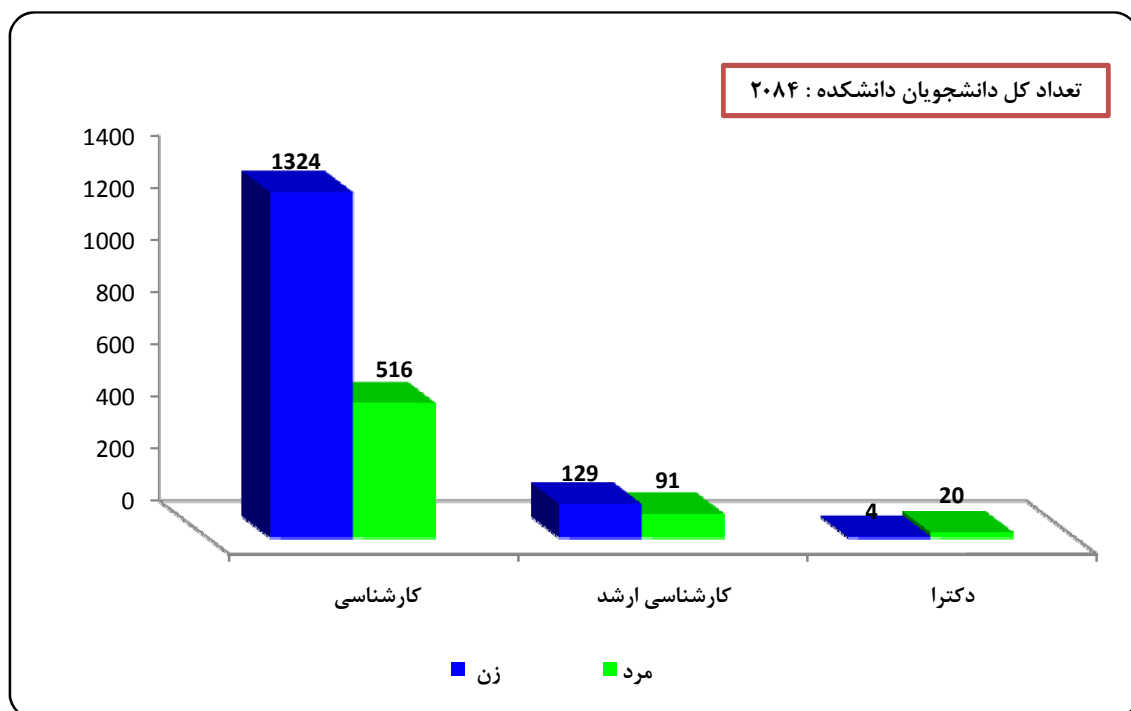
جدول ۵۹ - وضعیت دانشجویی مقطع دکتری دانشکده ادبیات و علوم انسانی به تفکیک رشته تحصیلی در سال تحصیلی ۹۱ - ۹۰

| رشته تحصیلی | وضعیت دانشجویی | | شاغل به تحصیل | | | | پذیرفته شدگان | | | | دانش آموختگان (۹۰-۸۹) | |
|---------------------|----------------|-----------|---------------|-----------|----------|-----------|---------------|----------|----------|----------|-----------------------|----------|
| | نوع تحصیل | | روزانه | | نوبت دوم | | روزانه | | نوبت دوم | | نوبت دوم | |
| | مرد | زن | مرد | زن | مرد | زن | مرد | زن | مرد | زن | مرد | زن |
| آموزش زبان انگلیسی | ۵ | ۶ | ۰ | ۵ | ۰ | ۵ | ۱۱ | ۰ | ۰ | ۰ | ۰ | ۰ |
| زبان و ادبیات فارسی | ۲ | ۴ | ۰ | ۷ | ۰ | ۷ | ۹ | ۰ | ۰ | ۱ | ۰ | ۰ |
| جمع دانشکده | ۷ | ۱۰ | ۰ | ۱۲ | ۰ | ۱۲ | ۲۰ | ۰ | ۰ | ۱ | ۱ | ۰ |



دانشکده اقتصاد و علوم اجتماعی

نمودار ۶۳- تعداد کل دانشجویان دانشکده اقتصاد و علوم اجتماعی به تفکیک مقطع تحصیلی و جنسیت در سال تحصیلی ۹۱ - ۹۰





جدول ۶۰ - تعداد کل دانشجویان دانشکده اقتصاد و علوم اجتماعی در سال تحصیلی ۹۱ - ۹۰

| مقطع تحصیلی | نوع تحصیل | | روزانه | | نوبت دوم | | جمع کل | |
|---------------|-----------|-----|--------|-----|----------|-----|--------|------|
| | مرد | زن | مرد | زن | مرد | زن | مرد | زن |
| کارشناسی | ۳۰۱ | ۷۵۰ | ۱۰۵۱ | ۵۷۴ | ۲۱۵ | ۷۸۹ | ۵۱۶ | ۱۳۲۴ |
| کارشناسی ارشد | ۶۵ | ۹۴ | ۱۵۹ | ۳۵ | ۲۶ | ۶۱ | ۹۱ | ۱۲۹ |
| دکترا | ۲۰ | ۴ | ۲۴ | ۰ | ۰ | ۰ | ۲۰ | ۴ |
| جمع دانشکده | ۳۸۶ | ۸۴۸ | ۱۲۳۴ | ۶۰۹ | ۲۴۱ | ۸۵۰ | ۶۲۷ | ۱۴۵۷ |

جدول ۶۱ - تعداد کل پذیرفته شدگان دانشکده اقتصاد و علوم اجتماعی در سال تحصیلی ۹۱ - ۹۰

| مقطع تحصیلی | نوع تحصیل | | روزانه | | نوبت دوم | | جمع کل | |
|---------------|-----------|-----|--------|-----|----------|-----|--------|-----|
| | مرد | زن | مرد | زن | مرد | زن | مرد | زن |
| کارشناسی | ۸۴ | ۹۴ | ۱۷۸ | ۱۰۴ | ۸۹ | ۱۹۳ | ۱۷۳ | ۱۹۸ |
| کارشناسی ارشد | ۲۱ | ۴۴ | ۶۵ | ۱۷ | ۱۵ | ۳۲ | ۳۶ | ۶۱ |
| دکترا | ۸ | ۱ | ۹ | ۰ | ۰ | ۰ | ۸ | ۱ |
| جمع دانشکده | ۱۱۳ | ۱۳۹ | ۲۵۲ | ۱۲۱ | ۱۰۴ | ۲۲۵ | ۲۱۷ | ۲۶۰ |

جدول ۶۲ - تعداد کل دانش آموزان دانشکده اقتصاد و علوم اجتماعی در سال تحصیلی ۹۰ - ۸۹

| مقطع تحصیلی | نوع تحصیل | | روزانه | | نوبت دوم | | جمع کل | |
|---------------|-----------|-----|--------|-----|----------|-----|--------|-----|
| | مرد | زن | مرد | زن | مرد | زن | مرد | زن |
| کارشناسی | ۴۷ | ۱۰۶ | ۱۵۳ | ۱۰۹ | ۲۵ | ۱۳۴ | ۷۲ | ۲۱۵ |
| کارشناسی ارشد | ۱۹ | ۹ | ۲۸ | ۶ | ۲ | ۸ | ۲۱ | ۱۵ |
| دکترا | ۰ | ۰ | ۰ | ۰ | ۰ | ۰ | ۰ | ۰ |
| جمع دانشکده | ۶۶ | ۱۱۵ | ۱۸۱ | ۱۱۵ | ۲۷ | ۱۴۲ | ۹۳ | ۲۳۰ |

جدول ۶۳ - اعضای هیات علمی دانشکده اقتصاد و علوم اجتماعی به تفکیک مرتبه علمی و گروه آموزشی در سال تحصیلی ۹۱ - ۹۰

| گروه آموزشی | مراتب علمی | | دانشیار | | استادیار | | مربی | | م. آموزشیار | | جمع | |
|-----------------|------------|----|---------|----|----------|----|------|----|-------------|----|-----|----|
| | مرد | زن | مرد | زن | مرد | زن | مرد | زن | مرد | زن | مرد | زن |
| اقتصاد بازرگانی | ۰ | ۰ | ۰ | ۰ | ۰ | ۰ | ۰ | ۰ | ۰ | ۰ | ۴ | ۴ |
| اقتصاد نظری | ۰ | ۱ | ۰ | ۰ | ۳ | ۰ | ۲ | ۰ | ۰ | ۰ | ۶ | ۶ |
| مدیریت | ۰ | ۰ | ۲ | ۰ | ۱ | ۲ | ۳ | ۰ | ۰ | ۳ | ۱۱ | ۱۴ |
| علوم اجتماعی | ۰ | ۰ | ۳ | ۰ | ۱ | ۱ | ۲ | ۰ | ۰ | ۲ | ۶ | ۸ |
| علوم سیاسی | ۰ | ۰ | ۰ | ۰ | ۳ | ۰ | ۱ | ۰ | ۰ | ۰ | ۴ | ۴ |
| حقوق | ۰ | ۰ | ۰ | ۰ | ۶ | ۰ | ۳ | ۰ | ۰ | ۰ | ۹ | ۹ |
| حسابداری | ۰ | ۰ | ۱ | ۰ | ۱ | ۰ | ۶ | ۰ | ۰ | ۰ | ۸ | ۸ |
| جمع دانشکده | ۰ | ۱ | ۷ | ۰ | ۲۳ | ۲ | ۱۷ | ۳ | ۰ | ۰ | ۴۸ | ۵۳ |
| جمع مراتب علمی | ۱ | ۷ | ۲۵ | ۲۰ | ۰ | ۵۳ | ۰ | ۵۳ | ۰ | ۵۳ | ۵۳ | ۵۳ |



جدول ۶۴ - وضعیت دانشجویی مقطع کارشناسی دانشکده اقتصاد و علوم اجتماعی به تفکیک رشته تحصیلی در سال تحصیلی ۹۱ - ۹۰

| رشته تحصیلی | وضعیت دانشجویی | | پذیرفته شدگان | | | | شاغل به تحصیل | | | | دانش آموختگان (۹۰-۸۹) | |
|------------------------------------|----------------|-----------|---------------|------------|------------|------------|---------------|------------|-----------|------------|-----------------------|------------|
| | نوع تحصیل | | روزانه | | نوبت دوم | | روزانه | | نوبت دوم | | روزانه | |
| | مرد | زن | مرد | زن | مرد | زن | مرد | زن | مرد | زن | مرد | زن |
| مدیریت بازرگانی | ۱۴ | ۱۱ | ۹ | ۱۳ | ۳۳ | ۱۰۳ | ۳۹ | ۱۰۹ | ۹ | ۱۳ | ۱۱ | ۱۴ |
| علوم اقتصادی - اقتصاد نظری | ۶ | ۷ | ۵ | ۳ | ۱۱ | ۳۷ | ۳۰ | ۸۵ | ۵ | ۳ | ۷ | ۱۶ |
| علوم اقتصادی - اقتصاد بازرگانی | ۵ | ۹ | ۵ | ۸ | ۱۸ | ۵۳ | ۳۷ | ۱۱۶ | ۵ | ۸ | ۴ | ۶ |
| علوم اجتماعی - برنامه ریزی اجتماعی | ۱۷ | ۱۲ | ۷ | ۹ | ۱۳ | ۵۴ | ۲۳ | ۸۰ | ۷ | ۹ | ۰ | ۰ |
| علوم اجتماعی - پژوهشگری اجتماعی | ۱۸ | ۱۶ | ۹ | ۱۰ | ۲۵ | ۹۴ | ۴۴ | ۱۰۴ | ۹ | ۱۰ | ۹ | ۲۰ |
| حسابداری | ۱۴ | ۱۵ | ۹ | ۹ | ۳۰ | ۷۹ | ۴۱ | ۹۸ | ۹ | ۹ | ۸ | ۱۷ |
| حقوق | ۰ | ۱ | ۳۵ | ۴۱ | ۷۲ | ۱۲۰ | ۳۹ | ۷۴ | ۳۵ | ۴۱ | ۸ | ۲۱ |
| علوم سیاسی | ۲۰ | ۱۳ | ۱۰ | ۱۱ | ۱۳ | ۳۴ | ۴۸ | ۸۴ | ۱۰ | ۱۱ | ۰ | ۰ |
| جمع دانشکده | ۹۴ | ۸۴ | ۸۹ | ۱۰۴ | ۳۰۱ | ۵۷۴ | ۳۰۱ | ۷۵۰ | ۸۹ | ۱۰۴ | ۴۷ | ۱۰۹ |

جدول ۶۵ - وضعیت دانشجویی مقطع کارشناسی ارشد دانشکده اقتصاد و علوم اجتماعی به تفکیک رشته تحصیلی در سال تحصیلی ۹۱ - ۹۰

| رشته تحصیلی | وضعیت دانشجویی | | پذیرفته شدگان | | | | شاغل به تحصیل | | | | دانش آموختگان (۹۰-۸۹) | |
|---------------------------------|----------------|-----------|---------------|-----------|-----------|-----------|---------------|-----------|-----------|-----------|-----------------------|----------|
| | نوع تحصیل | | روزانه | | نوبت دوم | | روزانه | | نوبت دوم | | روزانه | |
| | مرد | زن | مرد | زن | مرد | زن | مرد | زن | مرد | زن | مرد | زن |
| مدیریت بازرگانی گرایش مالی | ۸ | ۴ | ۳ | ۲ | ۵ | ۴ | ۱۰ | ۱۵ | ۳ | ۲ | ۹ | ۲ |
| مدیریت بازرگانی گرایش بازاریابی | ۵ | ۳ | ۱ | ۴ | ۴ | ۹ | ۸ | ۱۲ | ۱ | ۴ | ۳ | ۱ |
| علوم اقتصادی | ۱۱ | ۵ | ۲ | ۲ | ۴ | ۶ | ۱۳ | ۲۸ | ۲ | ۲ | ۲ | ۱ |
| حسابداری | ۶ | ۳ | ۰ | ۰ | ۲ | ۰ | ۱۲ | ۱۰ | ۰ | ۰ | ۱ | ۱ |
| علوم اجتماعی - جامعه شناسی | ۱۰ | ۶ | ۴ | ۱ | ۵ | ۸ | ۱۰ | ۱۸ | ۴ | ۱ | ۴ | ۱ |
| حقوق خصوصی | ۴ | ۰ | ۵ | ۸ | ۶ | ۸ | ۱۲ | ۱۱ | ۵ | ۸ | ۰ | ۰ |
| جمع دانشکده | ۴۴ | ۲۱ | ۱۷ | ۱۵ | ۳۵ | ۶۵ | ۹۴ | ۹۴ | ۱۵ | ۱۷ | ۱۹ | ۶ |

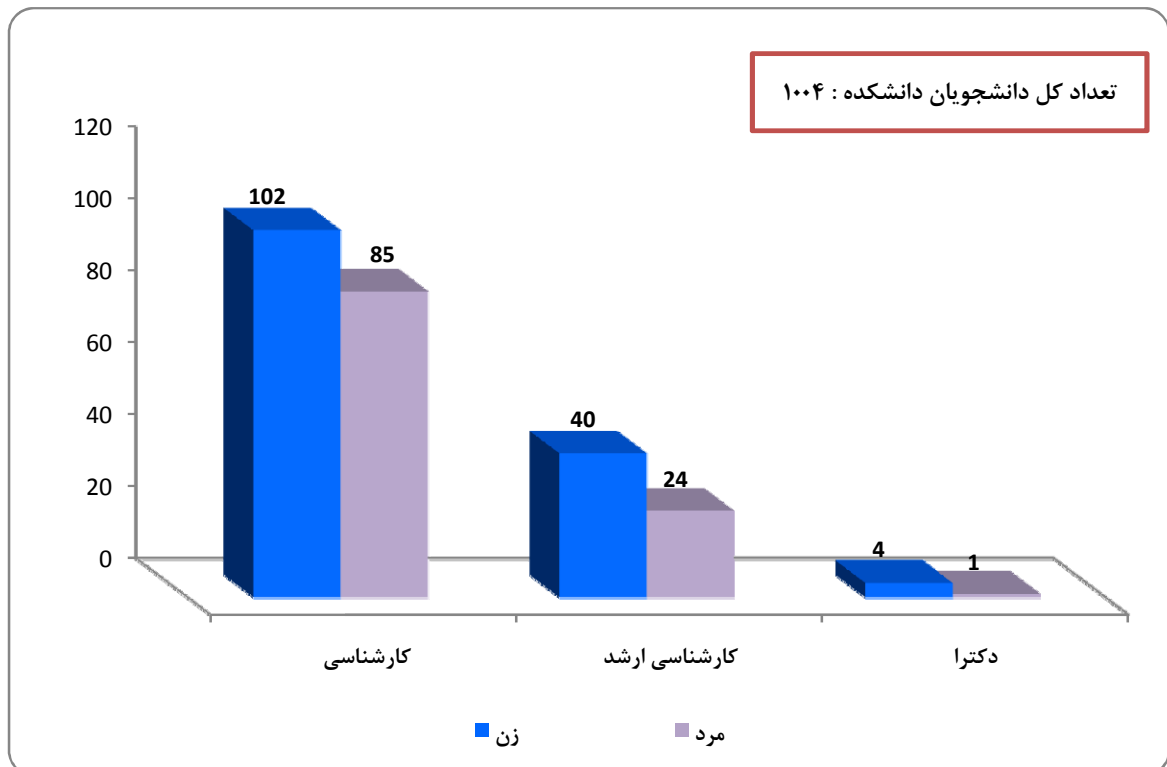
جدول ۶۶ - وضعیت دانشجویی مقطع دکترای تخصصی دانشکده اقتصاد و علوم اجتماعی به تفکیک رشته تحصیلی در سال تحصیلی ۹۱ - ۹۰

| رشته تحصیلی | وضعیت دانشجویی | | پذیرفته شدگان | | | | شاغل به تحصیل | | | | دانش آموختگان (۹۰-۸۹) | |
|--------------------|----------------|----------|---------------|----------|----------|----------|---------------|----------|----------|----------|-----------------------|----------|
| | نوع تحصیل | | روزانه | | نوبت دوم | | روزانه | | نوبت دوم | | روزانه | |
| | مرد | زن | مرد | زن | مرد | زن | مرد | زن | مرد | زن | مرد | زن |
| علوم اقتصادی | ۱ | ۵ | ۰ | ۰ | ۰ | ۰ | ۱۱ | ۴ | ۰ | ۰ | ۰ | ۰ |
| حسابداری | ۰ | ۳ | ۰ | ۰ | ۰ | ۰ | ۹ | ۰ | ۰ | ۰ | ۰ | ۰ |
| جمع دانشکده | ۱ | ۸ | ۰ | ۰ | ۰ | ۰ | ۲۰ | ۴ | ۰ | ۰ | ۰ | ۰ |



دانشکده الهیات و معارف اسلامی

نمودار ۶۴- تعداد کل دانشجویان دانشکده الهیات و معارف اسلامی به تفکیک مقطع تحصیلی و جنسیت در سال تحصیلی ۹۱ - ۹۰





جدول ۶۷ - تعداد کل دانشجویان دانشکده الهیات و معارف اسلامی در سال تحصیلی ۹۱ - ۹۰

| مقطع تحصیلی | نوع تحصیل | | روزانه | | نوبت دوم | | جمع کل | |
|---------------|-----------|-----|--------|-----|----------|-----|--------|------|
| | مرد | زن | مرد | زن | مرد | زن | مرد | زن |
| کارشناسی | ۱۲۲ | ۲۹۴ | ۴۱۶ | ۳۲۶ | ۹۹ | ۴۲۵ | ۲۲۱ | ۸۴۱ |
| کارشناسی ارشد | ۲۹ | ۵۶ | ۸۵ | ۳۶ | ۲۸ | ۶۴ | ۵۷ | ۱۴۹ |
| دکترا | ۸ | ۶ | ۱۴ | ۰ | ۰ | ۰ | ۸ | ۱۴ |
| جمع دانشکده | ۱۵۹ | ۳۵۶ | ۵۱۵ | ۳۶۲ | ۱۲۷ | ۴۸۹ | ۲۸۶ | ۱۰۰۴ |

جدول ۶۸ - تعداد کل پذیرفته شدگان دانشکده الهیات و معارف اسلامی در سال تحصیلی ۹۱ - ۹۰

| مقطع تحصیلی | نوع تحصیل | | روزانه | | نوبت دوم | | جمع کل | |
|---------------|-----------|----|--------|----|----------|-----|--------|-----|
| | مرد | زن | مرد | زن | مرد | زن | مرد | زن |
| کارشناسی | ۴۵ | ۵۰ | ۹۵ | ۵۲ | ۴۰ | ۹۲ | ۸۵ | ۱۸۷ |
| کارشناسی ارشد | ۱۱ | ۲۶ | ۳۷ | ۱۴ | ۱۳ | ۲۷ | ۲۴ | ۶۴ |
| دکترا | ۱ | ۴ | ۵ | ۰ | ۰ | ۰ | ۱ | ۵ |
| جمع دانشکده | ۵۷ | ۸۰ | ۱۳۷ | ۶۶ | ۵۳ | ۱۱۹ | ۱۱۰ | ۲۵۶ |

جدول ۶۹ - تعداد کل دانش آموزان دانشکده الهیات و معارف اسلامی در سال تحصیلی ۹۰ - ۸۹

| مقطع تحصیلی | نوع تحصیل | | روزانه | | نوبت دوم | | جمع کل | |
|---------------|-----------|----|--------|----|----------|----|--------|-----|
| | مرد | زن | مرد | زن | مرد | زن | مرد | زن |
| کارشناسی | ۱۳ | ۷۴ | ۸۷ | ۵۲ | ۹ | ۶۱ | ۲۲ | ۱۴۸ |
| کارشناسی ارشد | ۸ | ۱۵ | ۲۳ | ۱۰ | ۴ | ۱۴ | ۱۲ | ۳۷ |
| دکترا | ۴ | ۰ | ۴ | ۰ | ۰ | ۰ | ۴ | ۴ |
| جمع دانشکده | ۲۵ | ۸۹ | ۱۱۴ | ۶۲ | ۱۳ | ۷۵ | ۳۸ | ۱۸۹ |

جدول ۷۰ - اعضای هیات علمی دانشکده الهیات و معارف اسلامی به تفکیک مرتبه علمی و گروه آموزشی در سال تحصیلی ۹۱ - ۹۰

| گروه آموزشی | مراتبه علمی | | دانشیار | | استادیار | | مربی | | م. آموزشیار | | جمع | |
|-------------------------|-------------|----|---------|----|----------|----|------|----|-------------|----|-----|----|
| | مرد | زن | مرد | زن | مرد | زن | مرد | زن | مرد | زن | مرد | زن |
| زبان و ادبیات عرب | ۱ | ۰ | ۴ | ۰ | ۲ | ۱ | ۰ | ۰ | ۰ | ۰ | ۷ | ۸ |
| فقه و مبانی حقوق اسلامی | ۰ | ۰ | ۰ | ۰ | ۴ | ۰ | ۰ | ۰ | ۰ | ۰ | ۴ | ۴ |
| علوم قرآن و حدیث | ۰ | ۰ | ۱ | ۰ | ۳ | ۱ | ۰ | ۰ | ۰ | ۰ | ۴ | ۵ |
| فلسفه و حکمت اسلامی | ۰ | ۰ | ۱ | ۰ | ۱ | ۰ | ۰ | ۰ | ۰ | ۰ | ۲ | ۲ |
| جمع دانشکده | ۱ | ۰ | ۶ | ۰ | ۱۰ | ۲ | ۰ | ۰ | ۰ | ۰ | ۱۷ | ۱۹ |
| جمع مراتب علمی | ۱ | ۰ | ۶ | ۰ | ۱۲ | ۰ | ۰ | ۰ | ۰ | ۰ | ۱۹ | ۱۹ |



جدول ۷۱ - وضعیت دانشجویی مقطع کارشناسی دانشکده الهیات و معارف اسلامی به تفکیک رشته تحصیلی در سال تحصیلی ۹۱ - ۹۰

| رشته تحصیلی | وضعیت دانشجویی | | شاغل به تحصیل | | | | پذیرفته شدگان | | | | دانش آموختگان (۹۰ - ۸۹) | |
|----------------------------------|----------------|----|---------------|----|----------|----|---------------|-----|----------|----|-------------------------|----|
| | نوع تحصیل | | روزانه | | نوبت دوم | | روزانه | | نوبت دوم | | نوبت دوم | |
| | مرد | زن | مرد | زن | مرد | زن | مرد | زن | مرد | زن | مرد | زن |
| زبان و ادبیات عرب | ۱۶ | ۱۴ | ۹۱ | ۲۱ | ۲۱ | ۲۱ | ۴۵ | ۸۹ | ۱۰ | ۱۳ | ۱۴ | ۰ |
| الهیات - فقه و مبانی حقوق اسلامی | ۱۷ | ۱۶ | ۸۷ | ۴۰ | ۴۰ | ۱۸ | ۵۷ | ۱۰۲ | ۹ | ۱۰ | ۱۶ | ۸ |
| الهیات - علوم قرآن و حدیث | ۱۷ | ۱۵ | ۱۰۲ | ۲۲ | ۲۲ | ۳۵ | ۲۰ | ۱۰۳ | ۶ | ۱۰ | ۱۵ | ۱ |
| الهیات - فلسفه و حکمت اسلامی | ۰ | ۰ | ۰ | ۱۶ | ۱۶ | ۰ | ۰ | ۰ | ۱۵ | ۱۹ | ۰ | ۰ |
| جمع دانشکده | ۵۰ | ۴۵ | ۳۲۶ | ۹۹ | ۹۹ | ۷۴ | ۱۲۲ | ۲۹۴ | ۴۰ | ۵۲ | ۴۵ | ۹ |

جدول ۷۲ - وضعیت دانشجویی مقطع کارشناسی ارشد دانشکده الهیات و معارف اسلامی به تفکیک رشته تحصیلی در سال تحصیلی ۹۱ - ۹۰

| رشته تحصیلی | وضعیت دانشجویی | | شاغل به تحصیل | | | | پذیرفته شدگان | | | | دانش آموختگان (۹۰ - ۸۹) | |
|----------------------------------|----------------|----|---------------|----|----------|----|---------------|----|----------|----|-------------------------|----|
| | نوع تحصیل | | روزانه | | نوبت دوم | | روزانه | | نوبت دوم | | نوبت دوم | |
| | مرد | زن | مرد | زن | مرد | زن | مرد | زن | مرد | زن | مرد | زن |
| زبان و ادبیات عرب | ۱۱ | ۶ | ۱۳ | ۹ | ۱۲ | ۹ | ۱۶ | ۲۴ | ۵ | ۵ | ۶ | ۳ |
| الهیات - فقه و مبانی حقوق اسلامی | ۱۲ | ۵ | ۹ | ۶ | ۶ | ۵ | ۱۳ | ۲۰ | ۳ | ۴ | ۵ | ۰ |
| الهیات - علوم قرآن و حدیث | ۳ | ۰ | ۱۴ | ۱ | ۱۰ | ۱ | ۰ | ۱۲ | ۵ | ۵ | ۰ | ۱ |
| جمع دانشکده | ۲۶ | ۱۱ | ۳۶ | ۲۸ | ۲۸ | ۱۵ | ۲۹ | ۵۶ | ۱۳ | ۱۴ | ۱۱ | ۴ |

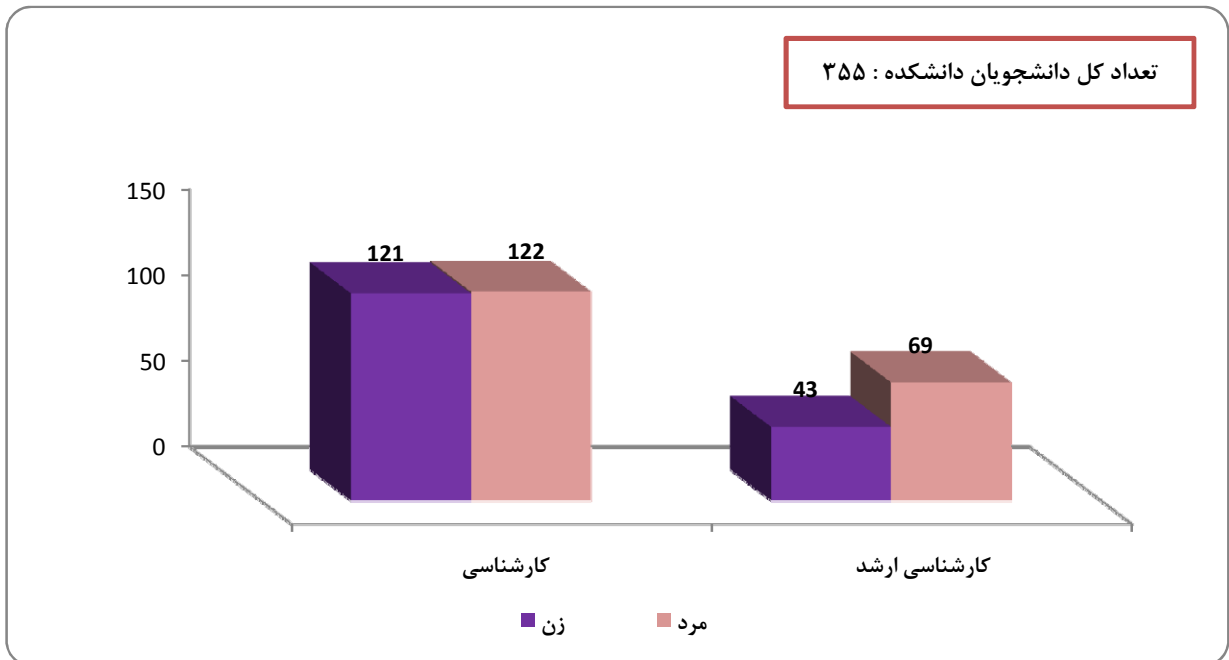
جدول ۷۳ - وضعیت دانشجویی مقطع دکترای تخصصی دانشکده الهیات و معارف اسلامی به تفکیک رشته تحصیلی در سال تحصیلی ۹۱ - ۹۰

| رشته تحصیلی | وضعیت دانشجویی | | شاغل به تحصیل | | | | پذیرفته شدگان | | | | دانش آموختگان (۹۰ - ۸۹) | |
|-------------------|----------------|----|---------------|----|----------|----|---------------|----|----------|----|-------------------------|----|
| | نوع تحصیل | | روزانه | | نوبت دوم | | روزانه | | نوبت دوم | | نوبت دوم | |
| | مرد | زن | مرد | زن | مرد | زن | مرد | زن | مرد | زن | مرد | زن |
| زبان و ادبیات عرب | ۴ | ۱ | ۰ | ۰ | ۰ | ۰ | ۸ | ۶ | ۰ | ۰ | ۱ | ۰ |
| جمع دانشکده | ۴ | ۱ | ۰ | ۰ | ۰ | ۰ | ۸ | ۶ | ۰ | ۰ | ۱ | ۰ |



دانشکده تربیت بدنی و علوم ورزشی

نمودار ۶۵- تعداد کل دانشجویان دانشکده تربیت بدنی و علوم ورزشی به تفکیک مقطع تحصیلی و جنسیت در سال تحصیلی ۹۱ - ۹۰





جدول ۷۴ - تعداد کل دانشجویان دانشکده تربیت بدنی و علوم ورزشی در سال تحصیلی ۹۱ - ۹۰

| مقطع تحصیلی | نوع تحصیل | | روزانه | | نوبت دوم | | جمع کل | |
|---------------|-----------|-----|--------|----|----------|-----|--------|-----|
| | زن | مرد | جمع | زن | مرد | جمع | زن | مرد |
| کارشناسی | ۶۸ | ۷۴ | ۱۴۲ | ۵۳ | ۴۸ | ۱۰۱ | ۱۲۱ | ۱۲۲ |
| کارشناسی ارشد | ۲۶ | ۴۱ | ۶۷ | ۱۷ | ۲۸ | ۴۵ | ۴۳ | ۶۹ |
| جمع دانشکده | ۹۴ | ۱۱۵ | ۲۰۹ | ۷۰ | ۷۶ | ۱۴۶ | ۱۶۴ | ۱۹۱ |

جدول ۷۵ - تعداد کل پذیرفته شدگان دانشکده تربیت بدنی و علوم ورزشی در سال تحصیلی ۹۱ - ۹۰

| مقطع تحصیلی | نوع تحصیل | | روزانه | | نوبت دوم | | جمع کل | |
|---------------|-----------|-----|--------|----|----------|-----|--------|-----|
| | زن | مرد | جمع | زن | مرد | جمع | زن | مرد |
| کارشناسی | ۱۶ | ۱۹ | ۳۵ | ۱۶ | ۱۴ | ۳۰ | ۳۲ | ۳۳ |
| کارشناسی ارشد | ۹ | ۱۷ | ۲۶ | ۹ | ۱۳ | ۲۲ | ۱۸ | ۳۰ |
| جمع دانشکده | ۲۵ | ۳۶ | ۶۱ | ۲۵ | ۲۷ | ۵۲ | ۵۰ | ۶۳ |

جدول ۷۶ - تعداد کل دانش آموزان دانشکده تربیت بدنی و علوم ورزشی در سال تحصیلی ۹۰ - ۸۹

| مقطع تحصیلی | نوع تحصیل | | روزانه | | نوبت دوم | | جمع کل | |
|---------------|-----------|-----|--------|----|----------|-----|--------|-----|
| | زن | مرد | جمع | زن | مرد | جمع | زن | مرد |
| کارشناسی | ۱۷ | ۶ | ۲۳ | ۱۹ | ۸ | ۲۷ | ۳۶ | ۱۴ |
| کارشناسی ارشد | ۴ | ۱۶ | ۲۰ | ۰ | ۳ | ۳ | ۴ | ۱۹ |
| جمع دانشکده | ۲۱ | ۲۲ | ۴۳ | ۱۹ | ۱۱ | ۳۰ | ۴۰ | ۳۳ |

جدول ۷۷ - اعضای هیات علمی دانشکده تربیت بدنی و علوم ورزشی به تفکیک مرتبه علمی و گروه آموزشی در سال تحصیلی ۹۱ - ۹۰

| گروه آموزشی | مرتبه علمی | | استاد | | دانشیار | | استادیار | | مربی | | م. آموزشیار | | جمع | |
|----------------------------|------------|-----|-------|-----|---------|-----|----------|-----|------|-----|-------------|-----|-----|-----|
| | زن | مرد | زن | مرد | زن | مرد | زن | مرد | زن | مرد | زن | مرد | زن | مرد |
| مدیریت و برنامه ریزی ورزشی | ۰ | ۰ | ۱ | ۰ | ۰ | ۱ | ۱ | ۱ | ۳ | ۱ | ۰ | ۳ | ۴ | ۷ |
| روانشناسی ورزشی | ۰ | ۰ | ۱ | ۱ | ۱ | ۰ | ۱ | ۰ | ۴ | ۰ | ۰ | ۳ | ۵ | ۸ |
| فیزیولوژی ورزشی | ۰ | ۰ | ۰ | ۲ | ۰ | ۲ | ۰ | ۲ | ۰ | ۰ | ۰ | ۰ | ۶ | ۶ |
| جمع دانشکده | ۰ | ۰ | ۲ | ۳ | ۱ | ۳ | ۱ | ۳ | ۲ | ۹ | ۱ | ۰ | ۶ | ۱۵ |
| جمع مراتب علمی | ۰ | ۵ | ۴ | ۱۱ | ۱ | ۲۱ | ۰ | ۰ | ۰ | ۰ | ۰ | ۰ | ۰ | ۰ |



جدول ۷۸- وضعیت دانشجویی مقطع کارشناسی دانشکده تربیت بدنی و علوم ورزشی به تفکیک رشته تحصیلی
در سال تحصیلی ۹۱ - ۹۰

| وضعیت دانشجویی | | پذیرفته شدگان | | شاغل به تحصیل | | دانش آموختگان (۹۰ - ۸۹) | | رشته تحصیلی |
|----------------|--|---------------|----------|---------------|----------|-------------------------|----------|-------------------------|
| | | روزانه | نوبت دوم | روزانه | نوبت دوم | روزانه | نوبت دوم | |
| نوع تحصیل | | مرد | زن | مرد | زن | مرد | زن | |
| | | ۱۶ | ۱۹ | ۱۶ | ۱۴ | ۶۸ | ۷۴ | تربیت بدنی و علوم ورزشی |
| | | ۱۶ | ۱۹ | ۱۶ | ۱۴ | ۶۸ | ۷۴ | جمع دانشکده |

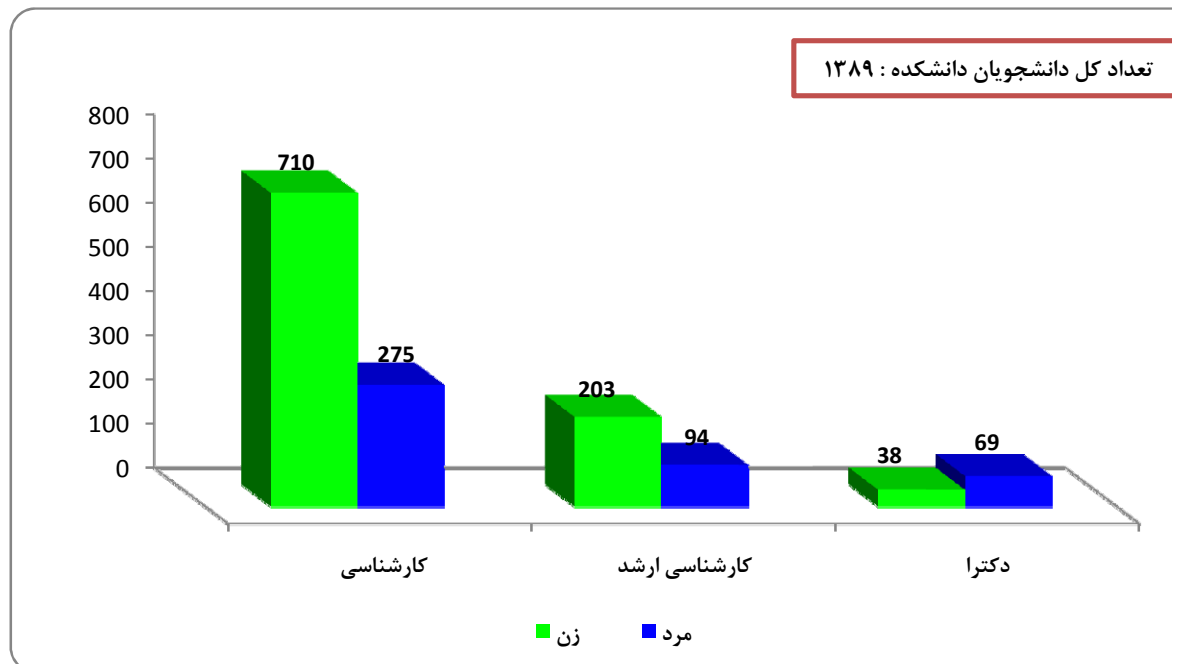
جدول ۷۹- وضعیت دانشجویی مقطع کارشناسی ارشد دانشکده تربیت بدنی و علوم ورزشی به تفکیک رشته تحصیلی
در سال تحصیلی ۹۱ - ۹۰

| وضعیت دانشجویی | | پذیرفته شدگان | | شاغل به تحصیل | | دانش آموختگان (۹۰ - ۸۹) | | رشته تحصیلی |
|----------------|--|---------------|----------|---------------|----------|-------------------------|----------|---|
| | | روزانه | نوبت دوم | روزانه | نوبت دوم | روزانه | نوبت دوم | |
| نوع تحصیل | | مرد | زن | مرد | زن | مرد | زن | |
| | | ۲ | ۷ | ۵ | ۵ | ۷ | ۵ | تربیت بدنی و علوم ورزشی - فیزیولوژی ورزشی |
| | | ۵ | ۵ | ۳ | ۵ | ۱۵ | ۸ | تربیت بدنی و علوم ورزشی - رفتار حرکتی |
| | | ۲ | ۵ | ۱ | ۳ | ۱۲ | ۴ | تربیت بدنی و علوم ورزشی - مدیریت ورزشی |
| | | ۰ | ۰ | ۰ | ۰ | ۱ | ۰ | تربیت بدنی و علوم ورزشی |
| | | ۹ | ۱۷ | ۹ | ۱۳ | ۲۶ | ۴۱ | جمع دانشکده |



دانشکده علوم تربیتی و روانشناسی

نمودار ۶۶- تعداد کل دانشجویان دانشکده علوم تربیتی و روانشناسی به تفکیک مقطع تحصیلی و جنسیت در سال تحصیلی ۹۱ - ۹۰





جدول ۸۰ - تعداد کل دانشجویان دانشکده علوم تربیتی و روانشناسی در سال تحصیلی ۹۰ - ۹۱

| مقطع تحصیلی | نوع تحصیل | | روزانه | | نوبت دوم | | جمع کل | |
|---------------|-----------|-----|--------|-----|----------|-----|--------|------|
| | مرد | زن | مرد | زن | مرد | زن | مرد | زن |
| | | | | | | | | |
| کارشناسی | ۲۳۰ | ۵۱۶ | ۷۴۶ | ۱۹۴ | ۴۵ | ۲۳۹ | ۲۷۵ | ۹۸۵ |
| کارشناسی ارشد | ۷۹ | ۱۷۳ | ۲۵۲ | ۳۰ | ۱۵ | ۴۵ | ۹۴ | ۲۹۷ |
| دکترا | ۶۹ | ۳۸ | ۱۰۷ | ۰ | ۰ | ۰ | ۶۹ | ۱۰۷ |
| جمع دانشکده | ۳۷۸ | ۷۲۷ | ۱۱۰۵ | ۲۲۴ | ۶۰ | ۲۸۴ | ۴۳۸ | ۱۳۸۹ |

جدول ۸۱ - تعداد کل پذیرفته شدگان دانشکده علوم تربیتی و روانشناسی در سال تحصیلی ۹۰ - ۹۱

| مقطع تحصیلی | نوع تحصیل | | روزانه | | نوبت دوم | | جمع کل | |
|---------------|-----------|-----|--------|----|----------|----|--------|-----|
| | مرد | زن | مرد | زن | مرد | زن | مرد | زن |
| | | | | | | | | |
| کارشناسی | ۸۰ | ۹۹ | ۱۷۹ | ۴۲ | ۳۱ | ۷۳ | ۱۱۱ | ۲۵۲ |
| کارشناسی ارشد | ۳۴ | ۷۴ | ۱۰۸ | ۱۱ | ۳ | ۱۴ | ۳۷ | ۱۲۲ |
| دکترا | ۲۰ | ۱۵ | ۳۵ | ۰ | ۰ | ۰ | ۲۰ | ۳۵ |
| جمع دانشکده | ۱۳۴ | ۱۸۸ | ۳۲۲ | ۵۳ | ۳۴ | ۸۷ | ۱۶۸ | ۴۰۹ |

جدول ۸۲ - تعداد کل دانش آموزان دانشکده علوم تربیتی و روانشناسی در سال تحصیلی ۹۰ - ۹۱

| مقطع تحصیلی | نوع تحصیل | | روزانه | | نوبت دوم | | جمع کل | |
|---------------|-----------|-----|--------|----|----------|----|--------|-----|
| | مرد | زن | مرد | زن | مرد | زن | مرد | زن |
| | | | | | | | | |
| کارشناسی | ۲۶ | ۸۶ | ۱۱۲ | ۵۰ | ۶ | ۵۶ | ۳۲ | ۱۶۸ |
| کارشناسی ارشد | ۳۵ | ۴۹ | ۸۴ | ۸ | ۲ | ۱۰ | ۳۷ | ۹۴ |
| دکترا | ۳ | ۰ | ۳ | ۰ | ۰ | ۰ | ۳ | ۳ |
| جمع دانشکده | ۶۴ | ۱۳۵ | ۱۹۹ | ۵۸ | ۸ | ۶۶ | ۷۲ | ۲۶۵ |

جدول ۸۳ - اعضای هیات علمی دانشکده علوم تربیتی و روانشناسی به تفکیک مرتبه علمی و گروه آموزشی در سال تحصیلی ۹۰ - ۹۱

| گروه آموزشی | مرتبه علمی | | استاد | | دانشیار | | استادیار | | مربی | | م. آموزشیار | | جمع | |
|-------------------|------------|----|-------|----|---------|----|----------|----|------|----|-------------|----|-----|----|
| | مرد | زن | مرد | زن | مرد | زن | مرد | زن | مرد | زن | مرد | زن | مرد | زن |
| | | | | | | | | | | | | | | |
| روانشناسی بالینی | ۰ | ۲ | ۰ | ۰ | ۳ | ۱ | ۰ | ۰ | ۰ | ۰ | ۰ | ۰ | ۴ | ۸ |
| روانشناسی تربیتی | ۰ | ۰ | ۰ | ۰ | ۵ | ۳ | ۰ | ۰ | ۰ | ۰ | ۰ | ۰ | ۶ | ۹ |
| علوم تربیتی | ۱ | ۰ | ۱ | ۰ | ۶ | ۲ | ۰ | ۴ | ۰ | ۰ | ۰ | ۰ | ۱۲ | ۱۴ |
| کتابداری | ۳ | ۱ | ۰ | ۰ | ۱ | ۰ | ۰ | ۱ | ۰ | ۰ | ۰ | ۰ | ۵ | ۶ |
| مشاوره و راهنمایی | ۰ | ۰ | ۰ | ۰ | ۲ | ۰ | ۰ | ۲ | ۰ | ۰ | ۰ | ۰ | ۶ | ۶ |
| جمع دانشکده | ۴ | ۳ | ۱ | ۵ | ۱۷ | ۶ | ۰ | ۷ | ۰ | ۰ | ۰ | ۰ | ۳۳ | ۴۳ |
| جمع مراتب علمی | ۷ | ۷ | ۶ | ۲۳ | ۷ | ۰ | ۰ | ۰ | ۰ | ۰ | ۰ | ۰ | ۴۳ | ۷۰ |



جدول ۸۴ - وضعیت دانشجویی مقطع کارشناسی دانشکده علوم تربیتی و روانشناسی به تفکیک رشته تحصیلی در سال تحصیلی ۹۱ - ۹۰

| وضعیت دانشجویی | پذیرفته شدگان | | شاغل به تحصیل | | دانش آموختگان (۹۰ - ۸۹) | | نوع رشته تحصیلی |
|---------------------------------------|---------------|-----------|---------------|------------|-------------------------|------------|-----------------|
| | روزانه | | نوبت دوم | | روزانه | | |
| | مرد | زن | مرد | زن | مرد | زن | |
| روانشناسی بالینی | ۱۶ | ۵ | ۲ | ۲۴ | ۳ | ۱۱ | ۱۶ |
| روانشناسی صنعتی-سازمانی | ۱۲ | ۲ | ۳ | ۲۱ | ۴ | ۷ | ۱۵ |
| علوم تربیتی - آموزش دبستانی و دبستانی | ۱۵ | ۸ | ۸ | ۴۳ | ۹ | ۱۲ | ۱۸ |
| علوم تربیتی - تکنولوژی آموزشی | ۱۳ | ۱۰ | ۷ | ۹۱ | ۱۲ | ۱۱ | ۱۶ |
| راهنمایی و مشاوره | ۱۳ | ۱۳ | ۱۱ | ۹۷ | ۱۴ | ۲۱ | ۱۶ |
| کتابداری | ۱۱ | ۴ | ۰ | ۱۰۱ | ۱۲ | ۲۴ | ۱۸ |
| جمع دانشکده | ۸۰ | ۴۲ | ۳۱ | ۵۱۶ | ۲۳۰ | ۱۹۴ | ۹۹ |

جدول ۸۵ - وضعیت دانشجویی مقطع کارشناسی ارشد دانشکده علوم تربیتی و روانشناسی به تفکیک رشته تحصیلی در سال تحصیلی ۹۱ - ۹۰

| وضعیت دانشجویی | پذیرفته شدگان | | شاغل به تحصیل | | دانش آموختگان (۹۰ - ۸۹) | | نوع رشته تحصیلی |
|---|---------------|-----------|---------------|------------|-------------------------|-----------|-----------------|
| | روزانه | | نوبت دوم | | روزانه | | |
| | مرد | زن | مرد | زن | مرد | زن | |
| روانشناسی بالینی | ۱۲ | ۸ | ۰ | ۲۴ | ۱ | ۱۵ | ۱۲ |
| روانشناسی تربیتی | ۱۵ | ۲ | ۰ | ۲۶ | ۲ | ۷ | ۱۵ |
| روانشناسی صنعتی-سازمانی | ۱۲ | ۶ | ۰ | ۳۱ | ۰ | ۰ | ۱۲ |
| تاریخ و فلسفه آموزش و پرورش - تعلیم و تربیت | ۲ | ۵ | ۲ | ۸ | ۳ | ۶ | ۲ |
| تحقیقات آموزشی | ۹ | ۳ | ۰ | ۱۲ | ۲ | ۴ | ۹ |
| مدیریت آموزشی | ۰ | ۰ | ۰ | ۱۵ | ۰ | ۰ | ۰ |
| مشاوره و راهنمایی | ۰ | ۰ | ۰ | ۰ | ۱ | ۰ | ۰ |
| مشاوره - مشاوره خانواده | ۹ | ۸ | ۱ | ۲۲ | ۵ | ۴ | ۹ |
| علوم کتابداری و اطلاع رسانی | ۹ | ۲ | ۰ | ۲۱ | ۳ | ۲ | ۹ |
| علوم کتابداری - کتابخانه های دانشگاهی | ۶ | ۰ | ۰ | ۱۴ | ۱ | ۰ | ۶ |
| جمع دانشکده | ۷۴ | ۳۴ | ۳ | ۱۷۳ | ۷۹ | ۴۹ | ۷۴ |

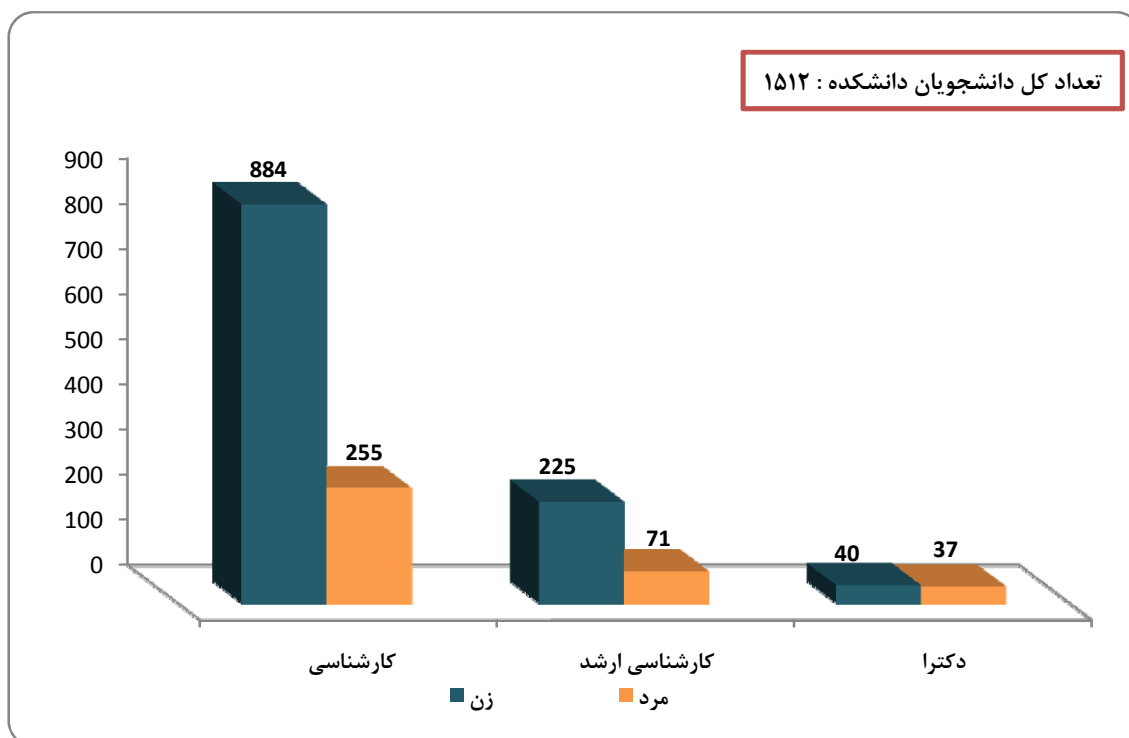
جدول ۸۶ - وضعیت دانشجویی مقطع دکترای دانشکده علوم تربیتی و روانشناسی به تفکیک رشته تحصیلی در سال تحصیلی ۹۱ - ۹۰

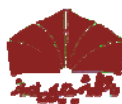
| وضعیت دانشجویی | پذیرفته شدگان | | شاغل به تحصیل | | دانش آموختگان (۹۰ - ۸۹) | | نوع رشته تحصیلی |
|------------------------|---------------|-----------|---------------|-----------|-------------------------|-----------|-----------------|
| | روزانه | | نوبت دوم | | روزانه | | |
| | مرد | زن | مرد | زن | مرد | زن | |
| روانشناسی تربیتی | ۲ | ۶ | ۰ | ۴ | ۰ | ۱۷ | ۲ |
| روانشناسی عمومی | ۸ | ۴ | ۰ | ۱۸ | ۰ | ۲۱ | ۸ |
| فلسفه تعلیم و تربیت | ۰ | ۴ | ۰ | ۳ | ۰ | ۱۱ | ۰ |
| کتابداری و اطلاع رسانی | ۳ | ۳ | ۰ | ۱۰ | ۰ | ۱۰ | ۳ |
| مشاوره | ۲ | ۳ | ۰ | ۳ | ۰ | ۱۰ | ۲ |
| جمع دانشکده | ۱۵ | ۲۰ | ۰ | ۳۸ | ۰ | ۶۹ | ۱۵ |



دانشکده علوم پایه

نمودار ۶۷- تعداد کل دانشجویان دانشکده علوم پایه به تفکیک مقطع تحصیلی و جنسیت در سال تحصیلی ۹۱ - ۹۰





جدول ۸۷ - تعداد کل دانشجویان دانشکده علوم پایه در سال تحصیلی ۹۱ - ۹۰

| مقطع تحصیلی | نوع تحصیل | | | روزانه | | | نوبت دوم | | | جمع کل | |
|---------------|-----------|-----|------|--------|-----|-----|----------|-----|------|--------|------|
| | زن | مرد | جمع | زن | مرد | جمع | زن | مرد | جمع | مرد | زن |
| کارشناسی | ۶۰۵ | ۱۸۴ | ۷۸۹ | ۲۷۹ | ۷۱ | ۳۵۰ | ۱۱۳۹ | ۲۵۵ | ۸۸۴ | ۲۵۵ | ۱۱۳۹ |
| کارشناسی ارشد | ۱۷۴ | ۵۸ | ۲۳۲ | ۵۱ | ۱۳ | ۶۴ | ۲۹۶ | ۷۱ | ۲۲۵ | ۷۱ | ۲۹۶ |
| دکترا | ۴۰ | ۳۷ | ۷۷ | ۰ | ۰ | ۰ | ۷۷ | ۳۷ | ۴۰ | ۳۷ | ۷۷ |
| جمع دانشکده | ۸۱۹ | ۲۷۹ | ۱۰۹۸ | ۳۳۰ | ۸۴ | ۴۱۴ | ۱۵۱۲ | ۳۶۳ | ۱۱۴۹ | ۳۶۳ | ۱۵۱۲ |

جدول ۸۸ - تعداد کل پذیرفته شدگان دانشکده علوم پایه در سال تحصیلی ۹۱ - ۹۰

| مقطع تحصیلی | نوع تحصیل | | | روزانه | | | نوبت دوم | | | جمع کل | |
|---------------|-----------|-----|-----|--------|-----|-----|----------|-----|-----|--------|-----|
| | زن | مرد | جمع | زن | مرد | جمع | زن | مرد | جمع | مرد | زن |
| کارشناسی | ۹۳ | ۸۱ | ۱۷۴ | ۳۸ | ۱۶ | ۵۴ | ۲۲۸ | ۹۷ | ۱۳۱ | ۹۷ | ۲۲۸ |
| کارشناسی ارشد | ۶۶ | ۱۹ | ۸۵ | ۱۹ | ۴ | ۲۳ | ۱۰۸ | ۲۳ | ۸۵ | ۲۳ | ۱۰۸ |
| دکترا | ۵ | ۵ | ۱۰ | ۰ | ۰ | ۰ | ۱۰ | ۵ | ۵ | ۵ | ۱۰ |
| جمع دانشکده | ۱۶۴ | ۱۰۵ | ۲۶۹ | ۵۷ | ۲۰ | ۷۷ | ۳۴۶ | ۱۲۵ | ۲۲۱ | ۱۲۵ | ۳۴۶ |

جدول ۸۹ - تعداد کل دانش آموختگان دانشکده علوم پایه در سال تحصیلی ۹۰ - ۸۹

| مقطع تحصیلی | نوع تحصیل | | | روزانه | | | نوبت دوم | | | جمع کل | |
|---------------|-----------|-----|-----|--------|-----|-----|----------|-----|-----|--------|-----|
| | زن | مرد | جمع | زن | مرد | جمع | زن | مرد | جمع | مرد | زن |
| کارشناسی | ۸۱ | ۱۷ | ۹۸ | ۵۴ | ۱۳ | ۶۷ | ۱۶۵ | ۳۰ | ۱۳۵ | ۳۰ | ۱۶۵ |
| کارشناسی ارشد | ۵۰ | ۱۶ | ۶۶ | ۱۳ | ۷ | ۲۰ | ۸۶ | ۲۳ | ۶۳ | ۲۳ | ۸۶ |
| دکترا | ۰ | ۲ | ۲ | ۰ | ۰ | ۰ | ۲ | ۲ | ۰ | ۲ | ۲ |
| جمع دانشکده | ۱۳۱ | ۳۵ | ۱۶۶ | ۶۷ | ۲۰ | ۸۷ | ۲۵۳ | ۵۵ | ۱۹۸ | ۵۵ | ۲۵۳ |

جدول ۹۰ - اعضای هیات علمی دانشکده علوم پایه به تفکیک مرتبه علمی و گروه آموزشی در سال تحصیلی ۹۱ - ۹۰

| گروه آموزشی | مرتبه علمی | | استاد | | دانشیار | | استادیار | | مربی | | م. آموزشیار | | جمع | |
|----------------|------------|-----|-------|-----|---------|-----|----------|-----|------|-----|-------------|-----|-----|-----|
| | زن | مرد | زن | مرد | زن | مرد | زن | مرد | زن | مرد | زن | مرد | زن | مرد |
| شیمی | ۱ | ۵ | ۲ | ۳ | ۵ | ۷ | ۰ | ۰ | ۰ | ۰ | ۰ | ۰ | ۸ | ۱۵ |
| فیزیک | ۰ | ۲ | ۰ | ۳ | ۰ | ۶ | ۵ | ۰ | ۰ | ۰ | ۰ | ۰ | ۰ | ۱۶ |
| زیست شناسی | ۰ | ۱ | ۲ | ۲ | ۲ | ۷ | ۳ | ۲ | ۰ | ۱ | ۰ | ۰ | ۶ | ۱۴ |
| ژنتیک | ۰ | ۰ | ۰ | ۰ | ۰ | ۳ | ۰ | ۰ | ۰ | ۰ | ۰ | ۰ | ۰ | ۵ |
| جمع دانشکده | ۱ | ۸ | ۴ | ۱۰ | ۷ | ۲۳ | ۲ | ۸ | ۰ | ۱ | ۰ | ۰ | ۱۴ | ۵۰ |
| جمع مراتب علمی | ۹ | ۱۴ | ۳۰ | ۱۰ | ۶۴ | ۱ | ۶۴ | | | | | | | |



جدول ۹۱- وضعیت دانشجویی مقطع کارشناسی دانشکده علوم پایه به تفکیک رشته تحصیلی در سال تحصیلی ۹۱ - ۹۰

| رشته تحصیلی | وضعیت دانشجویی | | پذیرفته شدگان | | | | شاغل به تحصیل | | | | دانش آموختگان (۹۰ - ۸۹) | |
|--|----------------|-----------|---------------|-----------|------------|------------|---------------|-----------|-----------|-----------|-------------------------|-----------|
| | نوع تحصیل | | نوبت دوم | | روزانه | | نوبت دوم | | روزانه | | نوبت دوم | |
| | مرد | زن | مرد | زن | مرد | زن | مرد | زن | مرد | زن | مرد | زن |
| فیزیک | ۸ | ۱۳ | ۸ | ۱۳ | ۵۷ | ۷۷ | ۴۱ | ۶ | ۷ | ۱۳ | ۶ | ۱۴ |
| شیمی محض | ۱۵ | ۵ | ۱ | ۵ | ۳۵ | ۷۲ | ۱۲ | ۲۵ | ۴ | ۲۱ | ۴ | ۱۸ |
| شیمی کاربردی | ۱۷ | ۲ | ۰ | ۲ | ۱۸ | ۱۹ | ۰ | ۰ | ۰ | ۰ | ۰ | ۱۹ |
| زیست شناسی عمومی | ۱۵ | ۱۱ | ۱ | ۱۱ | ۱۲۴ | ۱۹ | ۴۶ | ۴ | ۱۴ | ۱ | ۵ | ۱۶ |
| زیست شناسی گرایش علوم جانوری | ۰ | ۰ | ۰ | ۰ | ۱۳ | ۵ | ۱۷ | ۱ | ۴ | ۰ | ۳ | ۰ |
| زیست شناسی سلولی ملکولی - ژنتیک | ۱۱ | ۴ | ۳ | ۴ | ۹۶ | ۱۵ | ۳۹ | ۱۰ | ۸ | ۱ | ۹ | ۱۲ |
| زیست شناسی سلولی ملکولی - میکروبیولوژی | ۱۵ | ۳ | ۳ | ۳ | ۹۱ | ۳۵ | ۲۶ | ۳ | ۲۴ | ۴ | ۳ | ۱۴ |
| جمع دانشکده | ۸۱ | ۳۸ | ۱۶ | ۳۸ | ۶۰۵ | ۱۸۴ | ۲۷۹ | ۷۱ | ۸۱ | ۱۷ | ۵۴ | ۹۳ |

جدول ۹۲- وضعیت دانشجویی مقطع کارشناسی ارشد دانشکده علوم پایه به تفکیک رشته تحصیلی در سال تحصیلی ۹۱ - ۹۰

| رشته تحصیلی | وضعیت دانشجویی | | پذیرفته شدگان | | | | شاغل به تحصیل | | | | دانش آموختگان (۹۰ - ۸۹) | |
|--|----------------|-----------|---------------|-----------|------------|-----------|---------------|-----------|-----------|-----------|-------------------------|----------|
| | نوع تحصیل | | نوبت دوم | | روزانه | | نوبت دوم | | روزانه | | نوبت دوم | |
| | مرد | زن | مرد | زن | مرد | زن | مرد | زن | مرد | زن | مرد | زن |
| فیزیک حالت جامد | ۰ | ۱ | ۰ | ۱ | ۰ | ۲ | ۳ | ۱ | ۷ | ۱ | ۲ | ۰ |
| فیزیک حالت جامد در زمینه تجربی | ۳ | ۲ | ۰ | ۲ | ۶ | ۲۱ | ۴ | ۰ | ۰ | ۰ | ۰ | ۶ |
| فیزیک حالت جامد در زمینه نظری | ۰ | ۲ | ۰ | ۲ | ۳ | ۷ | ۴ | ۰ | ۰ | ۰ | ۰ | ۲ |
| فیزیک - نجومی | ۰ | ۲ | ۰ | ۲ | ۳ | ۱ | ۲ | ۰ | ۱ | ۰ | ۰ | ۱ |
| فیزیک - اتمی ملکولی | ۱ | ۲ | ۳ | ۲ | ۱۲ | ۳ | ۲ | ۵ | ۳ | ۱ | ۰ | ۵ |
| فیزیک بنیادی (نظری) | ۱ | ۱ | ۰ | ۱ | ۷ | ۰ | ۲ | ۰ | ۳ | ۰ | ۱ | ۱ |
| شیمی - فیزیک | ۰ | ۱ | ۰ | ۱ | ۱۳ | ۰ | ۳ | ۰ | ۴ | ۳ | ۲ | ۵ |
| شیمی - تجزیه | ۶ | ۱ | ۰ | ۱ | ۱۴ | ۱۱ | ۵ | ۲ | ۴ | ۳ | ۱ | ۲ |
| شیمی - معدنی | ۳ | ۰ | ۰ | ۰ | ۱۶ | ۹ | ۳ | ۱ | ۵ | ۱ | ۲ | ۱۰ |
| شیمی - الی | ۲ | ۳ | ۰ | ۳ | ۱۹ | ۸ | ۵ | ۰ | ۵ | ۲ | ۰ | ۹ |
| زیست شناسی - علوم جانوری بیوسیستماتیک جانوری | ۰ | ۰ | ۰ | ۰ | ۳ | ۰ | ۲ | ۰ | ۴ | ۰ | ۰ | ۰ |
| زیست شناسی - علوم جانوری - فیزیولوژی جانوری | ۰ | ۰ | ۰ | ۰ | ۱۶ | ۱ | ۱ | ۱ | ۵ | ۱ | ۲ | ۶ |
| زیست علوم جانوری بافت شناسی و جنین شناسی | ۰ | ۰ | ۰ | ۰ | ۳ | ۰ | ۱ | ۰ | ۰ | ۰ | ۰ | ۰ |
| زیست شناسی - ژنتیک | ۱ | ۳ | ۰ | ۳ | ۲۱ | ۳ | ۹ | ۱ | ۵ | ۳ | ۱ | ۱۱ |
| زیست شناسی - میکروبیولوژی | ۲ | ۰ | ۰ | ۰ | ۱۷ | ۵ | ۲ | ۱ | ۴ | ۱ | ۰ | ۸ |
| زیست شناسی - علوم گیاهی - فیزیولوژی گیاهی | ۰ | ۱ | ۱ | ۱ | ۰ | ۰ | ۰ | ۱ | ۰ | ۰ | ۲ | ۰ |
| جمع دانشکده | ۶۶ | ۱۹ | ۴ | ۱۹ | ۱۷۴ | ۵۸ | ۵۱ | ۱۳ | ۵۰ | ۱۶ | ۱۳ | ۷ |



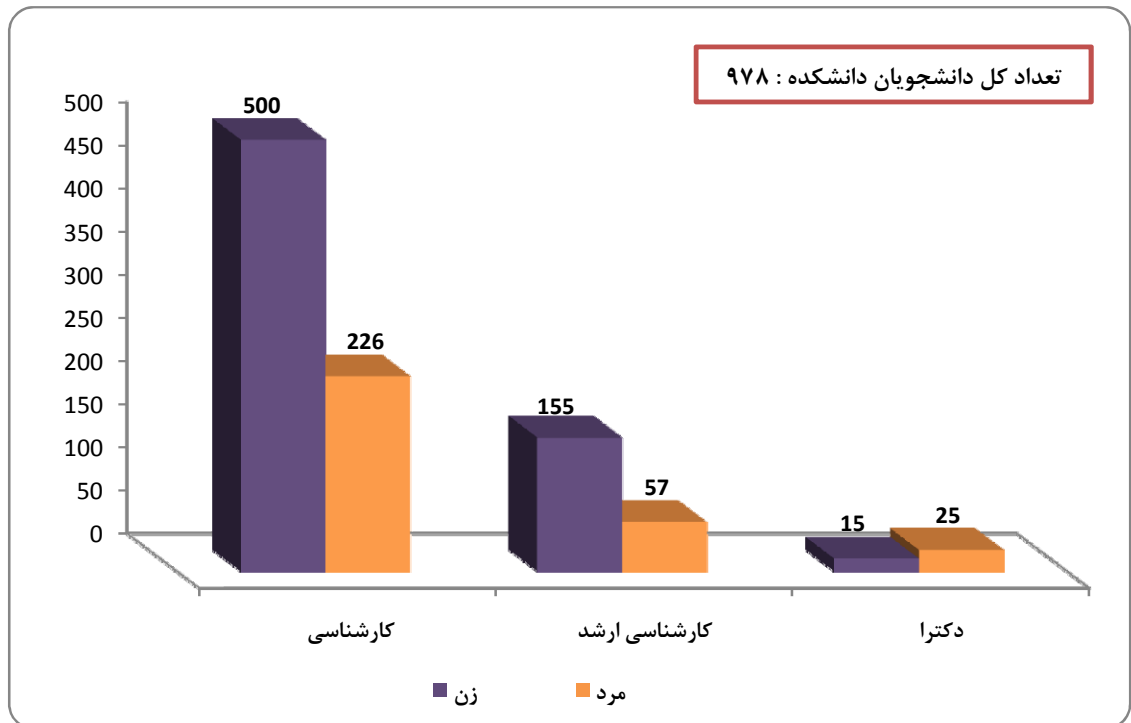
جدول ۹۳ - وضعیت دانشجویی مقطع دکترای دانشکده علوم پایه به تفکیک رشته تحصیلی در سال تحصیلی ۹۱ - ۹۰

| وضعیت دانشجویی | | پذیرفته شدگان | | شاغل به تحصیل | | | | دانش آموختگان (۹۰ - ۸۹) | | رشته تحصیلی | |
|-------------------------------|--|---------------|----|---------------|----|----------|----|-------------------------|----|-------------|----|
| | | | | نوبت دوم | | نوبت دوم | | | | | |
| نوع تحصیل | | روزانه | | نوبت دوم | | روزانه | | نوبت دوم | | | |
| | | مرد | زن | مرد | زن | مرد | زن | مرد | زن | مرد | زن |
| فیزیک جامد - تجربی | | ۲ | ۱ | ۰ | ۰ | ۵ | ۶ | ۰ | ۰ | ۰ | ۰ |
| فیزیک جامد - نظری | | ۲ | ۱ | ۰ | ۰ | ۴ | ۲ | ۰ | ۰ | ۰ | ۰ |
| فیزیک بنیادی | | ۰ | ۰ | ۰ | ۰ | ۳ | ۴ | ۰ | ۰ | ۰ | ۰ |
| فیزیک حالت جامد | | ۰ | ۰ | ۰ | ۰ | ۴ | ۱ | ۰ | ۰ | ۲ | ۰ |
| شیمی تجزیه | | ۰ | ۰ | ۰ | ۰ | ۷ | ۷ | ۰ | ۰ | ۰ | ۰ |
| شیمی الی | | ۰ | ۰ | ۰ | ۰ | ۷ | ۸ | ۰ | ۰ | ۰ | ۰ |
| شیمی معدنی | | ۰ | ۰ | ۰ | ۰ | ۳ | ۴ | ۰ | ۰ | ۰ | ۰ |
| شیمی فیزیک | | ۱ | ۳ | ۰ | ۰ | ۳ | ۳ | ۰ | ۰ | ۰ | ۳ |
| زیست شناسی - ژنتیک | | ۰ | ۰ | ۰ | ۰ | ۱ | ۱ | ۰ | ۰ | ۰ | ۰ |
| زیست شناسی - فیزیولوژی جانوری | | ۰ | ۰ | ۰ | ۰ | ۰ | ۴ | ۰ | ۰ | ۰ | ۰ |
| جمع دانشکده | | ۵ | ۵ | ۰ | ۰ | ۳۷ | ۴۰ | ۰ | ۰ | ۲ | ۰ |



دانشکده علوم ریاضی و کامپیوتر

نمودار ۶۸- تعداد کل دانشجویان دانشکده علوم ریاضی و کامپیوتر به تفکیک مقطع تحصیلی و جنسیت در سال تحصیلی ۹۱ - ۹۰





جدول ۹۴ - تعداد کل دانشجویان دانشکده علوم ریاضی و کامپیوتر در سال تحصیلی ۹۱ - ۹۰

| مقطع تحصیلی | نوع تحصیل | | روزانه | | | نوبت دوم | | | جمع کل | | |
|---------------|-----------|-----|--------|-----|-----|----------|-----|-----|--------|-----|-----|
| | مرد | زن | جمع | مرد | زن | جمع | مرد | زن | جمع | مرد | زن |
| | | | | | | | | | | | |
| کارشناسی | ۱۹۸ | ۳۸۳ | ۵۸۱ | ۲۸ | ۱۱۷ | ۱۴۵ | ۲۸ | ۱۱۷ | ۲۲۶ | ۵۰۰ | ۷۲۶ |
| کارشناسی ارشد | ۵۰ | ۱۱۷ | ۱۶۷ | ۷ | ۳۸ | ۴۵ | ۷ | ۳۸ | ۵۷ | ۱۵۵ | ۲۱۲ |
| دکترا | ۲۵ | ۱۵ | ۴۰ | ۰ | ۰ | ۰ | ۰ | ۰ | ۲۵ | ۱۵ | ۴۰ |
| جمع دانشکده | ۲۷۳ | ۵۱۵ | ۷۸۸ | ۳۵ | ۱۵۵ | ۱۹۰ | ۳۵ | ۱۵۵ | ۳۰۸ | ۶۷۰ | ۹۷۸ |

جدول ۹۵ - تعداد کل پذیرفته شدگان دانشکده علوم ریاضی و کامپیوتر در سال تحصیلی ۹۱ - ۹۰


| مقطع تحصیلی | نوع تحصیل | | روزانه | | | نوبت دوم | | | جمع کل | | |
|---------------|-----------|-----|--------|-----|----|----------|-----|----|--------|-----|-----|
| | مرد | زن | جمع | مرد | زن | جمع | مرد | زن | جمع | مرد | زن |
| | | | | | | | | | | | |
| کارشناسی | ۶۲ | ۷۹ | ۱۴۱ | ۱۱ | ۳۰ | ۴۱ | ۱۱ | ۳۰ | ۷۳ | ۱۰۹ | ۱۸۲ |
| کارشناسی ارشد | ۱۸ | ۴۹ | ۶۷ | ۶ | ۲۴ | ۳۰ | ۶ | ۲۴ | ۲۴ | ۷۳ | ۹۷ |
| دکترا | ۷ | ۷ | ۱۴ | ۰ | ۰ | ۰ | ۰ | ۰ | ۷ | ۷ | ۱۴ |
| جمع دانشکده | ۸۷ | ۱۳۵ | ۲۲۲ | ۱۷ | ۵۴ | ۷۱ | ۱۷ | ۵۴ | ۱۰۴ | ۱۸۹ | ۲۹۳ |

جدول ۹۶ - تعداد کل دانش آموزان دانشکده علوم ریاضی و کامپیوتر در سال تحصیلی ۹۰ - ۸۹

| مقطع تحصیلی | نوع تحصیل | | روزانه | | | نوبت دوم | | | جمع کل | | |
|---------------|-----------|-----|--------|-----|----|----------|-----|----|--------|-----|-----|
| | مرد | زن | جمع | مرد | زن | جمع | مرد | زن | جمع | مرد | زن |
| | | | | | | | | | | | |
| کارشناسی | ۱۹ | ۷۸ | ۹۷ | ۲ | ۹ | ۱۱ | ۲ | ۹ | ۲۱ | ۸۷ | ۱۰۸ |
| کارشناسی ارشد | ۱۶ | ۳۶ | ۵۲ | ۴ | ۵ | ۹ | ۴ | ۵ | ۲۰ | ۴۱ | ۶۱ |
| دکترا | ۱ | ۰ | ۱ | ۰ | ۰ | ۰ | ۰ | ۰ | ۱ | ۰ | ۱ |
| جمع دانشکده | ۳۶ | ۱۱۴ | ۱۵۰ | ۶ | ۱۴ | ۲۰ | ۶ | ۱۴ | ۴۲ | ۱۲۸ | ۱۷۰ |

جدول ۹۷ - اعضای هیات علمی دانشکده علوم ریاضی و کامپیوتر به تفکیک مرتبه علمی و گروه آموزشی در سال تحصیلی ۹۱ - ۹۰

| گروه آموزشی | مرتبه علمی | | استاد | | دانشیار | | استادیار | | مربی | | م. آموزشیار | | جمع | |
|----------------|------------|----|-------|----|---------|----|----------|----|------|----|-------------|----|-----|----|
| | مرد | زن | مرد | زن | مرد | زن | مرد | زن | مرد | زن | مرد | زن | مرد | زن |
| | | | | | | | | | | | | | | |
| ریاضی | ۰ | ۲ | ۰ | ۰ | ۱ | ۱ | ۲ | ۱ | ۲ | ۰ | ۰ | ۰ | ۰ | ۲۴ |
| آمار | ۰ | ۲ | ۰ | ۰ | ۰ | ۰ | ۲ | ۰ | ۲ | ۰ | ۰ | ۰ | ۰ | ۱۱ |
| علوم کامپیوتر | ۰ | ۰ | ۰ | ۰ | ۰ | ۰ | ۱ | ۰ | ۱ | ۰ | ۰ | ۰ | ۰ | ۱ |
| جمع دانشکده | ۰ | ۴ | ۰ | ۰ | ۱ | ۱ | ۵ | ۱ | ۵ | ۰ | ۰ | ۰ | ۰ | ۳۶ |
| جمع مراتب علمی | ۴ | ۴ | ۶ | ۰ | ۲۰ | ۶ | ۰ | ۰ | ۰ | ۰ | ۰ | ۰ | ۰ | ۳۶ |



جدول ۹۸ - وضعیت دانشجویی مقطع کارشناسی دانشکده علوم ریاضی و کامپیوتر به تفکیک رشته تحصیلی در سال تحصیلی ۹۰ - ۹۱

| رشته تحصیلی | وضعیت دانشجویی | | پذیرفته شدگان | | شاغل به تحصیل | | دانش آموختگان (۹۰ - ۸۹) | |
|-----------------------|----------------|----|---------------|----------|---------------|----------|-------------------------|----------|
| | | | روزانه | نوبت دوم | روزانه | نوبت دوم | روزانه | نوبت دوم |
| | مرد | زن | مرد | زن | مرد | زن | مرد | زن |
| علوم کامپیوتر | ۲۲ | ۱۴ | ۵ | ۱ | ۳۷ | ۲۷ | ۱۲ | ۸ |
| آمار و کاربردها | ۲۳ | ۱۸ | ۱ | ۳ | ۵۱ | ۳۱ | ۱۲ | ۴ |
| آمار | ۰ | ۰ | ۰ | ۰ | ۷۵ | ۳۴ | ۴ | ۱ |
| ریاضیات و کاربردها | ۳۳ | ۳۰ | ۵ | ۲۳ | ۸۴ | ۴۸ | ۴۰ | ۸ |
| ریاضی - گرایش کاربردی | ۱ | ۰ | ۰ | ۲ | ۷۴ | ۳۰ | ۲۵ | ۱ |
| ریاضی - محض | ۰ | ۰ | ۰ | ۱ | ۶۲ | ۲۸ | ۲۴ | ۶ |
| جمع دانشکده | ۷۹ | ۶۲ | ۱۱ | ۳۰ | ۳۸۳ | ۱۹۸ | ۱۱۷ | ۲۸ |

جدول ۹۹ - وضعیت دانشجویی مقطع کارشناسی ارشد دانشکده علوم ریاضی و کامپیوتر به تفکیک رشته تحصیلی در سال تحصیلی ۹۱ - ۹۰

| رشته تحصیلی | وضعیت دانشجویی | | پذیرفته شدگان | | شاغل به تحصیل | | دانش آموختگان (۹۰ - ۸۹) | |
|---------------------------------|----------------|----|---------------|----------|---------------|----------|-------------------------|----------|
| | | | روزانه | نوبت دوم | روزانه | نوبت دوم | روزانه | نوبت دوم |
| | مرد | زن | مرد | زن | مرد | زن | مرد | زن |
| آموزش ریاضی | ۱ | ۴ | ۰ | ۲ | ۷ | ۵ | ۷ | ۰ |
| ریاضی کاربردی - تحقیق در عملیات | ۴ | ۲ | ۱ | ۲ | ۱۴ | ۳ | ۳ | ۱ |
| ریاضی محض - آنالیز | ۱۰ | ۱ | ۰ | ۴ | ۱۶ | ۸ | ۸ | ۰ |
| ریاضی محض - توپولوژی | ۱۰ | ۲ | ۲ | ۴ | ۲۳ | ۷ | ۵ | ۲ |
| ریاضی محض - جبر | ۱۰ | ۴ | ۳ | ۷ | ۲۹ | ۱۱ | ۹ | ۴ |
| آمار اقتصادی اجتماعی | ۷ | ۲ | ۰ | ۲ | ۱۳ | ۶ | ۲ | ۰ |
| آمار ریاضی | ۷ | ۳ | ۰ | ۰ | ۱۵ | ۹ | ۶ | ۱ |
| ریاضی محض | ۰ | ۰ | ۰ | ۳ | ۰ | ۱ | ۴ | ۰ |
| جمع دانشکده | ۴۹ | ۱۸ | ۶ | ۲۴ | ۱۱۷ | ۵۰ | ۳۸ | ۷ |

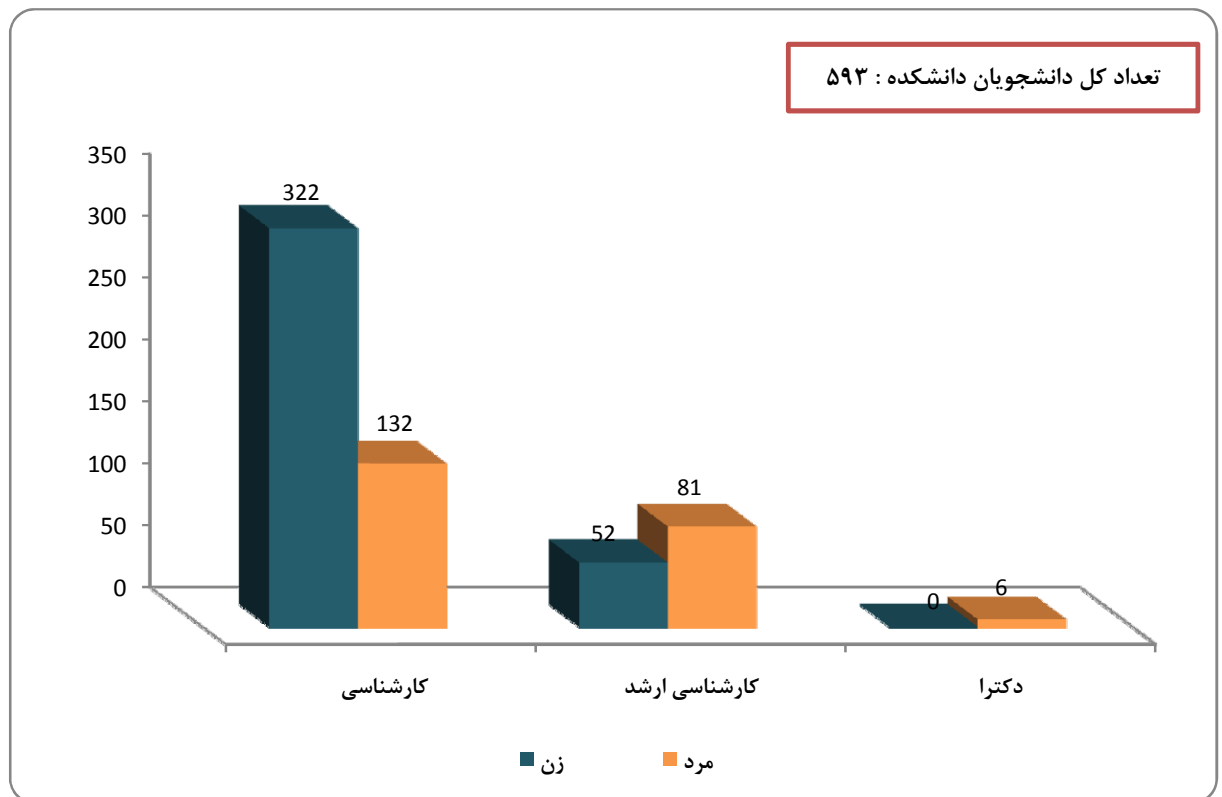
جدول ۱۰۰ - وضعیت دانشجویی مقطع دکترای دانشکده علوم ریاضی و کامپیوتر به تفکیک رشته تحصیلی در سال تحصیلی ۹۱ - ۹۰

| رشته تحصیلی | وضعیت دانشجویی | | پذیرفته شدگان | | شاغل به تحصیل | | دانش آموختگان (۹۰ - ۸۹) | |
|------------------|----------------|----|---------------|----------|---------------|----------|-------------------------|----------|
| | | | روزانه | نوبت دوم | روزانه | نوبت دوم | روزانه | نوبت دوم |
| | مرد | زن | مرد | زن | مرد | زن | مرد | زن |
| آمار | ۱ | ۱ | ۰ | ۰ | ۳ | ۷ | ۰ | ۰ |
| ریاضی - توپولوژی | ۲ | ۲ | ۰ | ۰ | ۶ | ۷ | ۰ | ۰ |
| ریاضی - جبر | ۳ | ۳ | ۰ | ۰ | ۴ | ۸ | ۰ | ۰ |
| ریاضی - آنالیز | ۱ | ۱ | ۰ | ۰ | ۲ | ۳ | ۰ | ۰ |
| ریاضی | ۰ | ۰ | ۰ | ۰ | ۰ | ۰ | ۰ | ۱ |
| جمع دانشکده | ۷ | ۷ | ۰ | ۰ | ۱۵ | ۲۵ | ۰ | ۱ |



دانشکده علوم زمین

نمودار ۶۹ - تعداد کل دانشجویان دانشکده علوم زمین به تفکیک مقطع تحصیلی و جنسیت در سال تحصیلی ۹۱ - ۹۰





جدول ۱۰۱ - تعداد کل دانشجویان دانشکده علوم زمین در سال تحصیلی ۹۱ - ۹۰

| مقطع تحصیلی | نوع تحصیل | | | | | | | | |
|---------------|-----------|-----|-----|----------|-----|-----|--------|-----|-----|
| | روزانه | | | نوبت دوم | | | جمع کل | | |
| | زن | مرد | جمع | زن | مرد | جمع | زن | مرد | جمع |
| کارشناسی | ۲۰۵ | ۹۴ | ۲۹۹ | ۱۱۷ | ۳۸ | ۱۵۵ | ۳۲۲ | ۱۳۲ | ۴۵۴ |
| کارشناسی ارشد | ۴۱ | ۶۲ | ۱۰۳ | ۱۱ | ۱۹ | ۳۰ | ۵۲ | ۸۱ | ۱۳۳ |
| دکترا | ۰ | ۶ | ۶ | ۰ | ۰ | ۰ | ۰ | ۶ | ۶ |
| جمع دانشکده | ۲۴۶ | ۱۶۲ | ۴۰۸ | ۱۲۸ | ۵۷ | ۱۸۵ | ۳۷۴ | ۲۱۹ | ۵۹۳ |

جدول ۱۰۲ - تعداد کل پذیرفته شدگان دانشکده علوم زمین در سال تحصیلی ۹۱ - ۹۰

| مقطع تحصیلی | نوع تحصیل | | | | | | | | |
|---------------|-----------|-----|-----|----------|-----|-----|--------|-----|-----|
| | روزانه | | | نوبت دوم | | | جمع کل | | |
| | زن | مرد | جمع | زن | مرد | جمع | زن | مرد | جمع |
| کارشناسی | ۲۸ | ۲۸ | ۵۶ | ۱۸ | ۲۱ | ۳۹ | ۴۶ | ۴۹ | ۹۵ |
| کارشناسی ارشد | ۲۳ | ۲۳ | ۴۶ | ۵ | ۱۱ | ۱۶ | ۲۸ | ۳۴ | ۶۲ |
| دکترا | ۰ | ۴ | ۴ | ۰ | ۰ | ۰ | ۰ | ۴ | ۴ |
| جمع دانشکده | ۵۱ | ۵۵ | ۱۰۶ | ۲۳ | ۳۲ | ۵۵ | ۷۴ | ۸۷ | ۱۶۱ |

جدول ۱۰۳ - تعداد کل دانش آموختگان دانشکده علوم زمین در سال تحصیلی ۹۰ - ۸۹

| مقطع تحصیلی | نوع تحصیل | | | | | | | | |
|---------------|-----------|-----|-----|----------|-----|-----|--------|-----|-----|
| | روزانه | | | نوبت دوم | | | جمع کل | | |
| | زن | مرد | جمع | زن | مرد | جمع | زن | مرد | جمع |
| کارشناسی | ۵۲ | ۱۲ | ۶۴ | ۳۶ | ۱۱ | ۴۷ | ۸۸ | ۲۳ | ۱۱۱ |
| کارشناسی ارشد | ۱۶ | ۲۴ | ۴۰ | ۴ | ۲ | ۶ | ۲۰ | ۲۶ | ۴۶ |
| دکترا | ۰ | ۰ | ۰ | ۰ | ۰ | ۰ | ۰ | ۰ | ۰ |
| جمع دانشکده | ۶۸ | ۳۶ | ۱۰۴ | ۴۰ | ۱۳ | ۵۳ | ۱۰۸ | ۴۹ | ۱۵۷ |

جدول ۱۰۴ - اعضای هیات علمی دانشکده علوم زمین به تفکیک مرتبه علمی و گروه آموزشی در سال تحصیلی ۹۱ - ۹۰

| گروه آموزشی | مرتبه علمی | | | | | | | | | | | |
|--------------------------------|------------|----|---------|----|----------|----|------|----|-------------|----|-----|----|
| | استاد | | دانشیار | | استادیار | | مربی | | م. آموزشیار | | جمع | |
| | مرد | زن | مرد | زن | مرد | زن | مرد | زن | مرد | زن | مرد | زن |
| زمین شناسی | ۲ | ۰ | ۳ | ۱ | ۵ | ۰ | ۵ | ۰ | ۰ | ۰ | ۱۵ | ۱۶ |
| جغرافیا و برنامه ریزی شهری | ۰ | ۰ | ۰ | ۱ | ۰ | ۷ | ۲ | ۰ | ۰ | ۱ | ۹ | ۱۰ |
| سیستمهای اطلاعات جغرافیایی GIS | ۰ | ۰ | ۱ | ۰ | ۰ | ۰ | ۱ | ۰ | ۰ | ۰ | ۲ | ۲ |
| جمع دانشکده | ۲ | ۰ | ۴ | ۲ | ۱۲ | ۰ | ۸ | ۰ | ۰ | ۲ | ۲۶ | ۲۸ |
| جمع مراتب علمی | ۲ | ۰ | ۴ | ۱۴ | ۸ | ۰ | ۲۸ | ۰ | ۰ | ۰ | ۰ | ۰ |



جدول ۱۰۵ - وضعیت دانشجویی مقطع کارشناسی دانشکده علوم زمین به تفکیک رشته تحصیلی در سال تحصیلی ۹۱ - ۹۰

| رشته تحصیلی | وضعیت دانشجویی | | پذیرفته شدگان | | | | شاغل به تحصیل | | | | دانش آموختگان (۹۰ - ۸۹) | | | |
|----------------------------|----------------|----|---------------|----|----------|----|---------------|----|----------|----|-------------------------|----|----------|----|
| | نوع تحصیل | | روزانه | | نوبت دوم | | روزانه | | نوبت دوم | | روزانه | | نوبت دوم | |
| | مرد | زن | مرد | زن | مرد | زن | مرد | زن | مرد | زن | مرد | زن | مرد | زن |
| زمین شناسی | ۱۲ | ۱۳ | ۶ | ۱۰ | ۱۱۱ | ۴۲ | ۸۴ | ۲۰ | ۲۹ | ۵ | ۲۳ | ۷ | ۷ | ۲۳ |
| جغرافیا و برنامه ریزی شهری | ۱۶ | ۱۵ | ۱۲ | ۱۱ | ۹۴ | ۵۲ | ۳۳ | ۱۸ | ۲۳ | ۷ | ۱۳ | ۴ | ۴ | ۱۳ |
| جمع دانشکده | ۲۸ | ۲۸ | ۱۸ | ۲۱ | ۲۰۵ | ۹۴ | ۱۱۷ | ۳۸ | ۵۲ | ۱۲ | ۳۶ | ۱۱ | ۱۱ | ۳۶ |

جدول ۱۰۶ - وضعیت دانشجویی مقطع کارشناسی ارشد دانشکده علوم زمین به تفکیک رشته تحصیلی در سال تحصیلی ۹۱ - ۹۰

| رشته تحصیلی | وضعیت دانشجویی | | پذیرفته شدگان | | | | شاغل به تحصیل | | | | دانش آموختگان (۹۰ - ۸۹) | | | |
|---------------------------------------|----------------|----|---------------|----|----------|----|---------------|----|----------|----|-------------------------|----|----------|----|
| | نوع تحصیل | | روزانه | | نوبت دوم | | روزانه | | نوبت دوم | | روزانه | | نوبت دوم | |
| | مرد | زن | مرد | زن | مرد | زن | مرد | زن | مرد | زن | مرد | زن | مرد | زن |
| زمین شناسی - آب شناسی (هیدروژئولوژی) | ۶ | ۴ | ۱ | ۱ | ۱۲ | ۱۶ | ۱ | ۱ | ۶ | ۳ | ۰ | ۱ | ۱ | ۰ |
| زمین شناسی - نفت | ۱ | ۱۰ | ۰ | ۳ | ۴ | ۱۶ | ۱ | ۵ | ۱ | ۷ | ۰ | ۰ | ۰ | ۰ |
| زمین شناسی اقتصادی | ۲ | ۲ | ۲ | ۰ | ۸ | ۶ | ۲ | ۰ | ۴ | ۲ | ۰ | ۰ | ۰ | ۰ |
| جغرافیا و برنامه ریزی شهری | ۹ | ۵ | ۲ | ۵ | ۱۲ | ۱۴ | ۵ | ۷ | ۴ | ۸ | ۴ | ۱ | ۱ | ۴ |
| سنجش از دور و سیستم اطلاعات جغرافیایی | ۵ | ۱ | ۰ | ۰ | ۵ | ۱ | ۲ | ۵ | ۱ | ۴ | ۰ | ۰ | ۰ | ۰ |
| منابع آب و خاک | ۰ | ۱ | ۰ | ۲ | ۰ | ۹ | ۰ | ۰ | ۰ | ۰ | ۰ | ۰ | ۰ | ۰ |
| سنجش از دور و GIS | ۰ | ۱ | ۰ | ۲ | ۰ | ۹ | ۰ | ۰ | ۰ | ۰ | ۰ | ۰ | ۰ | ۰ |
| جمع دانشکده | ۲۳ | ۲۳ | ۵ | ۱۱ | ۴۱ | ۶۲ | ۱۱ | ۱۱ | ۱۶ | ۲۴ | ۴ | ۲ | ۲ | ۴ |

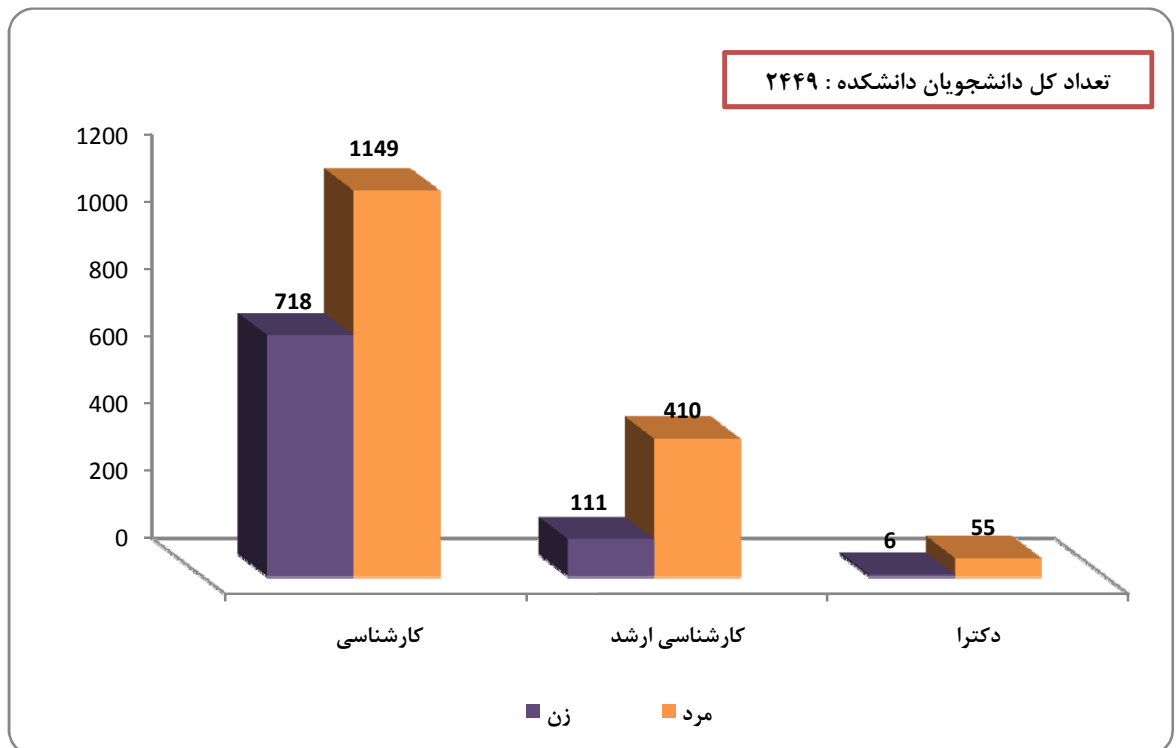
جدول ۱۰۷ - وضعیت دانشجویی مقطع دکترای دانشکده علوم زمین به تفکیک رشته تحصیلی در سال تحصیلی ۹۱ - ۹۰

| رشته تحصیلی | وضعیت دانشجویی | | پذیرفته شدگان | | | | شاغل به تحصیل | | | | دانش آموختگان (۹۰ - ۸۹) | | | |
|-----------------------|----------------|----|---------------|----|----------|----|---------------|----|----------|----|-------------------------|----|----------|----|
| | نوع تحصیل | | روزانه | | نوبت دوم | | روزانه | | نوبت دوم | | روزانه | | نوبت دوم | |
| | مرد | زن | مرد | زن | مرد | زن | مرد | زن | مرد | زن | مرد | زن | مرد | زن |
| زمین شناسی - آب شناسی | ۰ | ۴ | ۰ | ۰ | ۰ | ۶ | ۰ | ۰ | ۰ | ۰ | ۰ | ۰ | ۰ | ۰ |
| جمع دانشکده | ۰ | ۴ | ۰ | ۰ | ۰ | ۶ | ۰ | ۰ | ۰ | ۰ | ۰ | ۰ | ۰ | ۰ |



دانشکده فنی و مهندسی

نمودار ۷۰ - تعداد کل دانشجویان دانشکده فنی و مهندسی به تفکیک مقطع تحصیلی و جنسیت در سال تحصیلی ۹۱ - ۹۰





جدول ۱۰۸ - تعداد کل دانشجویان دانشکده فنی و مهندسی در سال تحصیلی ۹۱ - ۹۰

| مقطع تحصیلی | نوع تحصیل | | | | | | | | |
|---------------|-----------|------|------|----------|-----|-----|--------|------|------|
| | روزانه | | | نوبت دوم | | | جمع کل | | |
| | زن | مرد | جمع | زن | مرد | جمع | زن | مرد | جمع |
| کارشناسی | ۴۵۵ | ۷۱۲ | ۱۱۶۷ | ۲۶۳ | ۴۳۷ | ۷۰۰ | ۷۱۸ | ۱۱۴۹ | ۱۸۶۷ |
| کارشناسی ارشد | ۸۶ | ۳۱۱ | ۳۹۷ | ۲۵ | ۹۹ | ۱۲۴ | ۱۱۱ | ۴۱۰ | ۵۲۱ |
| دکترا | ۶ | ۵۵ | ۶۱ | ۰ | ۰ | ۰ | ۶ | ۵۵ | ۶۱ |
| جمع دانشکده | ۵۴۷ | ۱۰۷۸ | ۱۶۲۵ | ۲۸۸ | ۵۳۶ | ۸۲۴ | ۸۳۵ | ۱۶۱۴ | ۲۴۴۹ |

جدول ۱۰۹ - تعداد کل پذیرفته شدگان دانشکده فنی و مهندسی در سال تحصیلی ۹۱ - ۹۰

| مقطع تحصیلی | نوع تحصیل | | | | | | | | |
|---------------|-----------|-----|-----|----------|-----|-----|--------|-----|-----|
| | روزانه | | | نوبت دوم | | | جمع کل | | |
| | زن | مرد | جمع | زن | مرد | جمع | زن | مرد | جمع |
| کارشناسی | ۷۲ | ۱۱۵ | ۱۸۷ | ۷۶ | ۱۳۷ | ۲۱۳ | ۱۴۸ | ۲۵۲ | ۴۰۰ |
| کارشناسی ارشد | ۴۰ | ۱۱۸ | ۱۵۸ | ۸ | ۳۸ | ۴۶ | ۴۸ | ۱۵۶ | ۲۰۴ |
| دکترا | ۳ | ۲۱ | ۲۴ | ۰ | ۰ | ۰ | ۳ | ۲۱ | ۲۴ |
| جمع دانشکده | ۱۱۵ | ۲۵۴ | ۳۶۹ | ۸۴ | ۱۷۵ | ۲۵۹ | ۱۹۹ | ۴۲۹ | ۶۲۸ |

جدول ۱۱۰ - تعداد کل دانش آموختگان دانشکده فنی و مهندسی در سال تحصیلی ۹۰ - ۸۹

| مقطع تحصیلی | نوع تحصیل | | | | | | | | |
|---------------|-----------|-----|-----|----------|-----|-----|--------|-----|-----|
| | روزانه | | | نوبت دوم | | | جمع کل | | |
| | زن | مرد | جمع | زن | مرد | جمع | زن | مرد | جمع |
| کارشناسی | ۵۵ | ۱۲۶ | ۱۸۱ | ۲۱ | ۵۸ | ۷۹ | ۷۶ | ۱۸۴ | ۲۶۰ |
| کارشناسی ارشد | ۶ | ۴۷ | ۵۳ | ۵ | ۱۰ | ۱۵ | ۱۱ | ۵۷ | ۶۸ |
| دکترا | ۰ | ۰ | ۰ | ۰ | ۰ | ۰ | ۰ | ۰ | ۰ |
| جمع دانشکده | ۶۱ | ۱۷۳ | ۲۳۴ | ۲۶ | ۶۸ | ۹۴ | ۸۷ | ۲۴۱ | ۳۲۸ |

جدول ۱۱۱ - اعضای هیات علمی دانشکده فنی و مهندسی به تفکیک مرتبه علمی و گروه آموزشی در سال تحصیلی ۹۱ - ۹۰

| گروه آموزشی | مرتبه علمی | | | | | | | | | | | |
|----------------|------------|----|---------|----|----------|----|------|----|-------------|----|-----|----|
| | استاد | | دانشیار | | استادیار | | مریی | | م. آموزشیار | | جمع | |
| | مرد | زن | مرد | زن | مرد | زن | مرد | زن | مرد | زن | مرد | زن |
| عمران | ۰ | ۲ | ۰ | ۱ | ۰ | ۹ | ۰ | ۳ | ۰ | ۰ | ۱۵ | ۱۵ |
| برق | ۰ | ۱ | ۰ | ۲ | ۱ | ۱۳ | ۲ | ۵ | ۰ | ۰ | ۲۴ | ۲۱ |
| مکانیک | ۰ | ۱ | ۰ | ۵ | ۰ | ۸ | ۰ | ۵ | ۰ | ۰ | ۱۹ | ۱۹ |
| مواد | ۰ | ۰ | ۱ | ۱ | ۱ | ۹ | ۰ | ۴ | ۰ | ۰ | ۱۵ | ۱۴ |
| کامپیوتر | ۰ | ۰ | ۰ | ۱ | ۰ | ۰ | ۰ | ۳ | ۰ | ۰ | ۵ | ۴ |
| معماری | ۰ | ۰ | ۰ | ۰ | ۱ | ۱ | ۱ | ۴ | ۰ | ۰ | ۶ | ۵ |
| جمع دانشکده | ۰ | ۴ | ۰ | ۱۰ | ۳ | ۴۰ | ۳ | ۲۴ | ۰ | ۰ | ۸۴ | ۷۸ |
| جمع مراتب علمی | ۴ | ۱۰ | ۴۳ | ۲۷ | ۰ | ۸۴ | | | | | | |



جدول ۱۱۲ - وضعیت دانشجویی مقطع کارشناسی دانشکده فنی و مهندسی به تفکیک رشته تحصیلی در سال تحصیلی ۹۰ - ۹۱

| رشته تحصیلی | وضعیت دانشجویی | | پذیرفته شدگان | | | | شاغل به تحصیل | | | | دانش آموختگان (۹۰ - ۸۹) | |
|--------------------------------|----------------|------------|---------------|------------|------------|------------|---------------|------------|-----------|------------|-------------------------|-----------|
| | نوع تحصیل | | روزانه | | نوبت دوم | | روزانه | | نوبت دوم | | روزانه | |
| | مرد | زن | مرد | زن | مرد | زن | مرد | زن | مرد | زن | مرد | زن |
| مهندسی برق - قدرت | ۶ | ۱۸ | ۱۳ | ۲۶ | ۳۱ | ۱۲۰ | ۱۹ | ۶۴ | ۳ | ۲۱ | ۱ | ۹ |
| مهندسی برق - الکترونیک | ۵ | ۲۱ | ۶ | ۲۴ | ۵۵ | ۱۰۵ | ۳۵ | ۶۸ | ۱۰ | ۷ | ۴ | ۱۰ |
| مهندسی مکانیک | ۱۵ | ۱۹ | ۱۱ | ۲۸ | ۲۳ | ۵۴ | ۲۱ | ۵۲ | ۰ | ۰ | ۰ | ۰ |
| مهندسی مکانیک - طراحی جامدات | ۰ | ۰ | ۰ | ۱ | ۱۳ | ۶۳ | ۷ | ۳۰ | ۵ | ۲۳ | ۱ | ۱۰ |
| مهندسی مکانیک - حرارت و سیالات | ۰ | ۰ | ۰ | ۱ | ۱۵ | ۷۱ | ۷ | ۲۸ | ۴ | ۳۱ | ۱ | ۹ |
| مهندسی عمران | ۱۴ | ۱۶ | ۱۹ | ۲۲ | ۷۳ | ۱۱۶ | ۶۱ | ۹۰ | ۵ | ۱۹ | ۴ | ۸ |
| مهندسی مواد - متالورژی صنعتی | ۷ | ۱۷ | ۴ | ۱۳ | ۶۶ | ۸۳ | ۲۵ | ۴۳ | ۱۰ | ۱۴ | ۸ | ۸ |
| مهندسی کامپیوتر - نرم افزار | ۱۶ | ۱۴ | ۱۵ | ۱۶ | ۱۰۶ | ۸۰ | ۵۲ | ۴۵ | ۱۸ | ۱۱ | ۲ | ۴ |
| مهندسی معماری | ۹ | ۱۰ | ۸ | ۶ | ۷۳ | ۲۰ | ۳۶ | ۱۷ | ۰ | ۰ | ۰ | ۰ |
| جمع دانشکده | ۷۲ | ۱۱۵ | ۷۶ | ۱۳۷ | ۴۵۵ | ۷۱۲ | ۲۶۳ | ۴۳۷ | ۵۵ | ۱۲۶ | ۲۱ | ۵۸ |

جدول ۱۱۳ - وضعیت دانشجویی مقطع کارشناسی ارشد دانشکده فنی و مهندسی به تفکیک رشته تحصیلی در سال تحصیلی ۹۱ - ۹۰

| رشته تحصیلی | وضعیت دانشجویی | | پذیرفته شدگان | | | | شاغل به تحصیل | | | | دانش آموختگان (۹۰ - ۸۹) | |
|-------------------------------------|----------------|------------|---------------|-----------|-----------|------------|---------------|-----------|----------|-----------|-------------------------|-----------|
| | نوع تحصیل | | روزانه | | نوبت دوم | | روزانه | | نوبت دوم | | روزانه | |
| | مرد | زن | مرد | زن | مرد | زن | مرد | زن | مرد | زن | مرد | زن |
| مهندسی برق - قدرت | ۵ | ۱۹ | ۰ | ۷ | ۷ | ۵۲ | ۱ | ۱۶ | ۲ | ۱۳ | ۲ | ۲ |
| مهندسی برق - الکترونیک | ۱۰ | ۱۳ | ۱ | ۴ | ۲۹ | ۳۵ | ۲ | ۱۲ | ۰ | ۲ | ۰ | ۰ |
| مهندسی مکانیک - تبدیل انرژی | ۲ | ۲۳ | ۳ | ۳ | ۶ | ۶۸ | ۳ | ۱۵ | ۰ | ۶ | ۰ | ۱ |
| مهندسی مکانیک - طراحی کاربردی | ۲ | ۱۶ | ۰ | ۴ | ۳ | ۵۱ | ۲ | ۱۱ | ۰ | ۹ | ۰ | ۳ |
| مهندسی عمران - سازه های هیدرولیکی | ۴ | ۵ | ۱ | ۱ | ۸ | ۱۳ | ۳ | ۵ | ۱ | ۱ | ۱ | ۱ |
| مهندسی عمران - راه و ترابری | ۱ | ۹ | ۰ | ۴ | ۱ | ۱۷ | ۱ | ۷ | ۲ | ۶ | ۰ | ۲ |
| مهندسی عمران - مکانیک خاک و پی | ۱ | ۸ | ۰ | ۵ | ۲ | ۱۶ | ۱ | ۶ | ۰ | ۳ | ۱ | ۱ |
| مهندسی عمران - سازه | ۳ | ۶ | ۱ | ۳ | ۵ | ۱۵ | ۴ | ۹ | ۰ | ۱ | ۰ | ۰ |
| مهندسی عمران - آب | ۳ | ۶ | ۰ | ۲ | ۶ | ۱۴ | ۰ | ۷ | ۰ | ۳ | ۱ | ۰ |
| مهندسی کامپیوتر - هوش مصنوعی | ۳ | ۵ | ۱ | ۰ | ۱۲ | ۱۰ | ۶ | ۲ | ۱ | ۳ | ۰ | ۰ |
| مهندسی مواد - شناسایی و انتخاب مواد | ۶ | ۲ | ۱ | ۳ | ۶ | ۳ | ۲ | ۳ | ۰ | ۰ | ۰ | ۰ |
| مواد - جوشکاری | ۰ | ۶ | ۰ | ۲ | ۱ | ۱۷ | ۰ | ۶ | ۰ | ۰ | ۰ | ۰ |
| جمع دانشکده | ۴۰ | ۱۱۸ | ۸ | ۳۸ | ۸۶ | ۳۱۱ | ۲۵ | ۹۹ | ۶ | ۴۷ | ۵ | ۱۰ |

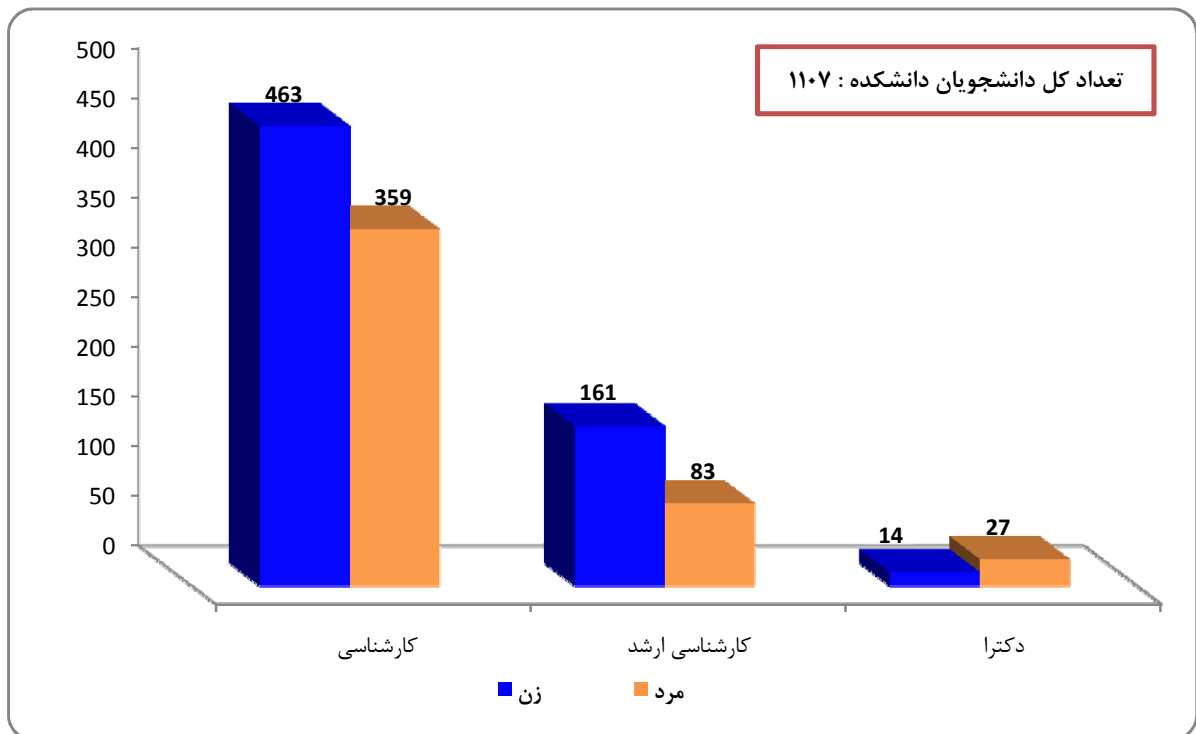
جدول ۱۱۴ - وضعیت دانشجویی مقطع دکترای دانشکده فنی و مهندسی به تفکیک رشته تحصیلی در سال تحصیلی ۹۱ - ۹۰

| رشته تحصیلی | وضعیت دانشجویی | | پذیرفته شدگان | | | | شاغل به تحصیل | | | | دانش آموختگان (۹۰ - ۸۹) | |
|-------------------------------|----------------|-----------|---------------|----------|----------|-----------|---------------|----------|----------|----------|-------------------------|----------|
| | نوع تحصیل | | روزانه | | نوبت دوم | | روزانه | | نوبت دوم | | روزانه | |
| | مرد | زن | مرد | زن | مرد | زن | مرد | زن | مرد | زن | مرد | زن |
| مهندسی برق - الکترونیک | ۳ | ۵ | ۰ | ۰ | ۰ | ۵ | ۳ | ۰ | ۰ | ۰ | ۰ | ۰ |
| برق - قدرت | ۰ | ۷ | ۰ | ۰ | ۰ | ۱۹ | ۰ | ۰ | ۰ | ۰ | ۰ | ۰ |
| مهندسی مکانیک - طراحی کاربردی | ۰ | ۳ | ۰ | ۰ | ۰ | ۱۲ | ۲ | ۰ | ۰ | ۰ | ۰ | ۰ |
| مکانیک - حرارت و سیالات | ۰ | ۲ | ۰ | ۰ | ۰ | ۹ | ۱ | ۰ | ۰ | ۰ | ۰ | ۰ |
| مهندسی عمران - آب | ۰ | ۴ | ۰ | ۰ | ۰ | ۱۰ | ۰ | ۰ | ۰ | ۰ | ۰ | ۰ |
| جمع دانشکده | ۳ | ۲۱ | ۰ | ۰ | ۰ | ۵۵ | ۶ | ۰ | ۰ | ۰ | ۰ | ۰ |



دانشکده کشاورزی

نمودار ۷۱ - تعداد کل دانشجویان دانشکده کشاورزی به تفکیک مقطع تحصیلی و جنسیت در سال تحصیلی ۹۱ - ۹۰





جدول ۱۱۵ - تعداد کل دانشجویان دانشکده کشاورزی در سال تحصیلی ۹۱ - ۹۰

| مقطع تحصیلی | نوع تحصیل | | | روزانه | | | نوبت دوم | | | جمع کل | |
|---------------|-----------|-----|-----|--------|-----|-----|----------|-----|------|--------|----|
| | زن | مرد | جمع | زن | مرد | جمع | زن | مرد | جمع | مرد | زن |
| کارشناسی | ۲۷۴ | ۲۷۰ | ۵۴۴ | ۱۸۹ | ۸۹ | ۲۷۸ | ۴۶۳ | ۳۵۹ | ۸۲۲ | | |
| کارشناسی ارشد | ۱۲۳ | ۶۱ | ۱۸۴ | ۳۸ | ۲۲ | ۶۰ | ۱۶۱ | ۸۳ | ۲۴۴ | | |
| دکترا | ۱۴ | ۲۷ | ۴۱ | ۰ | ۰ | ۰ | ۰ | ۲۷ | ۴۱ | | |
| جمع دانشکده | ۴۱۱ | ۳۵۸ | ۷۶۹ | ۲۲۷ | ۱۱۱ | ۳۳۸ | ۶۳۸ | ۴۶۹ | ۱۱۰۷ | | |

جدول ۱۱۶ - تعداد کل پذیرفته شدگان دانشکده کشاورزی در سال تحصیلی ۹۱ - ۹۰

| مقطع تحصیلی | نوع تحصیل | | | روزانه | | | نوبت دوم | | | جمع کل | |
|---------------|-----------|-----|-----|--------|-----|-----|----------|-----|-----|--------|----|
| | زن | مرد | جمع | زن | مرد | جمع | زن | مرد | جمع | مرد | زن |
| کارشناسی | ۲۲ | ۸۰ | ۱۰۲ | ۱۹ | ۳۹ | ۵۸ | ۴۱ | ۱۱۹ | ۱۶۰ | | |
| کارشناسی ارشد | ۴۸ | ۲۱ | ۶۹ | ۵ | ۶ | ۱۱ | ۵۳ | ۲۷ | ۸۰ | | |
| دکترا | ۷ | ۱۲ | ۱۹ | ۰ | ۰ | ۰ | ۷ | ۱۲ | ۱۹ | | |
| جمع دانشکده | ۷۷ | ۱۱۳ | ۱۹۰ | ۲۴ | ۴۵ | ۶۹ | ۱۰۱ | ۱۵۸ | ۲۵۹ | | |

جدول ۱۱۷ - تعداد کل دانش آموختگان دانشکده کشاورزی در سال تحصیلی ۹۰ - ۸۹

| مقطع تحصیلی | نوع تحصیل | | | روزانه | | | نوبت دوم | | | جمع کل | |
|---------------|-----------|-----|-----|--------|-----|-----|----------|-----|-----|--------|----|
| | زن | مرد | جمع | زن | مرد | جمع | زن | مرد | جمع | مرد | زن |
| کارشناسی | ۳۳ | ۳۵ | ۶۸ | ۴۵ | ۷ | ۵۲ | ۷۸ | ۴۲ | ۱۲۰ | | |
| کارشناسی ارشد | ۲۳ | ۱۸ | ۴۱ | ۱۴ | ۲ | ۱۶ | ۳۷ | ۲۰ | ۵۷ | | |
| دکترا | ۲ | ۱ | ۳ | ۰ | ۰ | ۰ | ۲ | ۱ | ۳ | | |
| جمع دانشکده | ۵۸ | ۵۴ | ۱۱۲ | ۵۹ | ۹ | ۶۸ | ۱۱۷ | ۶۳ | ۱۸۰ | | |

جدول ۱۱۸ - اعضای هیات علمی دانشکده کشاورزی به تفکیک مرتبه علمی و گروه آموزشی در سال تحصیلی ۹۱ - ۹۰

| گروه آموزشی | مرتبه علمی | | دانشیار | | استادیار | | مربی | | م. آموزشیار | | جمع | |
|------------------|------------|-----|---------|-----|----------|-----|------|-----|-------------|-----|-----|-----|
| | زن | مرد | زن | مرد | زن | مرد | زن | مرد | زن | مرد | زن | مرد |
| باغبانی | ۰ | ۰ | ۰ | ۲ | ۱ | ۲ | ۰ | ۰ | ۰ | ۰ | ۳ | ۷ |
| خاکشناسی | ۰ | ۰ | ۰ | ۱ | ۰ | ۵ | ۰ | ۰ | ۰ | ۰ | ۱ | ۸ |
| گیاهپزشکی | ۰ | ۲ | ۰ | ۳ | ۰ | ۳ | ۰ | ۰ | ۰ | ۰ | ۳ | ۸ |
| زراعت | ۰ | ۰ | ۰ | ۱ | ۱ | ۷ | ۱ | ۱ | ۰ | ۰ | ۲ | ۱۱ |
| ماشینهای کشاورزی | ۰ | ۰ | ۰ | ۰ | ۲ | ۴ | ۰ | ۰ | ۰ | ۰ | ۰ | ۸ |
| جمع دانشکده | ۰ | ۲ | ۰ | ۱۲ | ۳ | ۲۳ | ۶ | ۵ | ۰ | ۰ | ۹ | ۴۲ |
| جمع مراتب علمی | ۲ | ۱۲ | ۲۶ | ۱۱ | ۰ | ۵۱ | | | | | | |



جدول ۱۱۹ - وضعیت دانشجویی مقطع کارشناسی دانشکده کشاورزی به تفکیک رشته تحصیلی در سال تحصیلی ۹۱ - ۹۰

| وضعیت دانشجویی | | پذیرفته شدگان | | شاغل به تحصیل | | دانش آموختگان (۹۰ - ۸۹) | | رشته تحصیلی | | |
|----------------|--|---------------|----------|---------------|----------|-------------------------|----------|-------------|----|--|
| | | روزانه | نوبت دوم | روزانه | نوبت دوم | روزانه | نوبت دوم | | | |
| نوع تحصیل | | مرد | زن | مرد | زن | مرد | زن | مرد | زن | |
| | | ۰ | ۸ | ۱ | ۵ | ۱۰ | ۵۰ | ۸ | ۱۲ | مهندسی کشاورزی - زراعت و اصلاح نباتات |
| | | ۱۱ | ۰ | ۰ | ۳۵ | ۰ | ۳۸ | ۰ | ۰ | مهندسی کشاورزی - زراعت و اصلاح نباتات - اصلاح نباتات |
| | | ۱۰ | ۱ | ۰ | ۲۹ | ۳ | ۳۸ | ۰ | ۰ | مهندسی کشاورزی - زراعت و اصلاح نباتات - زراعت |
| | | ۱۷ | ۲ | ۷ | ۴۴ | ۹ | ۵۶ | ۷ | ۱۰ | مهندسی کشاورزی - گیاه پزشکی |
| | | ۰ | ۱۹ | ۰ | ۱۳ | ۱۷ | ۶۸ | ۱ | ۲ | مهندسی کشاورزی - مکانیک ماشینهای کشاورزی |
| | | ۰ | ۰ | ۱ | ۰ | ۶ | ۰ | ۰ | ۰ | مهندسی کشاورزی - ماشینهای کشاورزی |
| | | ۱۲ | ۳ | ۳ | ۴۸ | ۳ | ۵۳ | ۳ | ۰ | مهندسی کشاورزی - خاک شناسی |
| | | ۰ | ۴ | ۸ | ۱ | ۳۸ | ۰ | ۱۱ | ۱۱ | مهندسی کشاورزی - علوم خاک |
| | | ۱۱ | ۱ | ۶ | ۵۹ | ۱۲ | ۴۳ | ۷ | ۰ | مهندسی کشاورزی - باغبانی |
| جمع دانشکده | | ۸۰ | ۱۹ | ۳۹ | ۲۷۴ | ۱۸۹ | ۲۷۰ | ۳۳ | ۴۵ | |

جدول ۱۲۰ - وضعیت دانشجویی مقطع کارشناسی ارشد دانشکده کشاورزی به تفکیک رشته تحصیلی در سال تحصیلی ۹۱ - ۹۰

| وضعیت دانشجویی | | پذیرفته شدگان | | شاغل به تحصیل | | دانش آموختگان (۹۰ - ۸۹) | | رشته تحصیلی | | |
|----------------|--|---------------|----------|---------------|----------|-------------------------|----------|-------------|----|--|
| | | روزانه | نوبت دوم | روزانه | نوبت دوم | روزانه | نوبت دوم | | | |
| نوع تحصیل | | مرد | زن | مرد | زن | مرد | زن | مرد | زن | |
| | | ۳ | ۱ | ۰ | ۱۷ | ۷ | ۷ | ۱ | ۱ | مهندسی کشاورزی - زراعت |
| | | ۱ | ۱ | ۰ | ۱۲ | ۷ | ۵ | ۱ | ۰ | مهندسی کشاورزی - اصلاح نباتات |
| | | ۳ | ۱ | ۲ | ۵ | ۲ | ۴ | ۲ | ۰ | مهندسی کشاورزی - اکولوژیک |
| | | ۲ | ۰ | ۰ | ۱۴ | ۴ | ۴ | ۱ | ۱ | مهندسی کشاورزی - علوم خاک - شیمی و حاصلخیزی خاک |
| | | ۲ | ۱ | ۰ | ۷ | ۴ | ۴ | ۲ | ۰ | مهندسی کشاورزی - علوم خاک - پیدایش، رده بندی و ارزیابی خاک |
| | | ۲ | ۰ | ۱ | ۸ | ۴ | ۴ | ۱ | ۳ | مهندسی کشاورزی - علوم خاک - فیزیک و حفاظت خاک |
| | | ۵ | ۱ | ۳ | ۱۰ | ۴ | ۱۱ | ۰ | ۴ | مهندسی کشاورزی - مکانیزاسیون کشاورزی |
| | | ۰ | ۰ | ۰ | ۸ | ۰ | ۴ | ۱ | ۰ | کشاورزی - علوم باغبانی - گیاهان زینتی |
| | | ۰ | ۰ | ۰ | ۷ | ۰ | ۴ | ۳ | ۰ | مهندسی کشاورزی - علوم باغبانی - میوه کاری |
| | | ۱ | ۰ | ۰ | ۱۱ | ۰ | ۵ | ۱ | ۰ | مهندسی کشاورزی - علوم باغبانی - سبزی کاری |
| | | ۰ | ۰ | ۰ | ۰ | ۰ | ۰ | ۰ | ۲ | مهندسی کشاورزی - علوم باغبانی |
| | | ۲ | ۰ | ۰ | ۱۹ | ۵ | ۵ | ۰ | ۳ | مهندسی کشاورزی - حشره شناسی |
| | | ۰ | ۰ | ۰ | ۵ | ۲ | ۲ | ۳ | ۱ | مهندسی کشاورزی - بیماری شناسی گیاهی |
| جمع دانشکده | | ۲۱ | ۵ | ۶ | ۱۲۳ | ۳۸ | ۶۱ | ۲۲ | ۱۴ | |

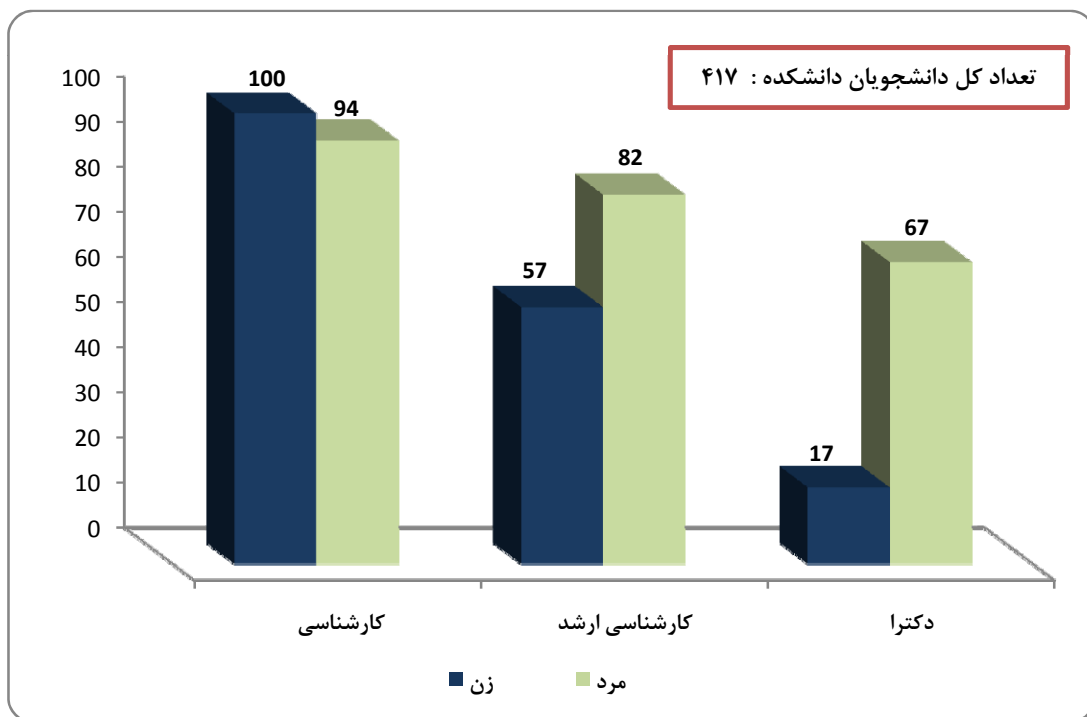
جدول ۱۲۱ - وضعیت دانشجویی مقطع دکترای دانشکده کشاورزی به تفکیک رشته تحصیلی در سال تحصیلی ۹۱ - ۹۰

| وضعیت دانشجویی | | پذیرفته شدگان | | شاغل به تحصیل | | دانش آموختگان (۹۰ - ۸۹) | | رشته تحصیلی | | |
|----------------|--|---------------|----------|---------------|----------|-------------------------|----------|-------------|----|--------------------------------|
| | | روزانه | نوبت دوم | روزانه | نوبت دوم | روزانه | نوبت دوم | | | |
| نوع تحصیل | | مرد | زن | مرد | زن | مرد | زن | مرد | زن | |
| | | ۳ | ۰ | ۰ | ۷ | ۰ | ۶ | ۱ | ۰ | حشره شناسی |
| | | ۴ | ۰ | ۰ | ۳ | ۰ | ۴ | ۰ | ۰ | زراعت |
| | | ۰ | ۰ | ۰ | ۳ | ۰ | ۲ | ۱ | ۰ | زراعت - فیزیولوژی گیاهان زراعی |
| | | ۵ | ۰ | ۰ | ۱ | ۰ | ۵ | ۰ | ۰ | علوم خاک - خاکشناسی |
| | | ۰ | ۰ | ۰ | ۰ | ۰ | ۱۰ | ۰ | ۰ | مکانیزاسیون کشاورزی |
| جمع دانشکده | | ۱۲ | ۰ | ۰ | ۱۴ | ۰ | ۲۷ | ۲ | ۱ | |



دانشکده مهندسی علوم آب

نمودار ۷۲ - تعداد کل دانشجویان دانشکده مهندسی علوم آب به تفکیک مقطع تحصیلی و جنسیت در سال تحصیلی ۹۱ - ۹۰





جدول ۱۲۲ - تعداد کل دانشجویان دانشکده مهندسی علوم آب در سال تحصیلی ۹۰ - ۹۱

| مقطع تحصیلی | نوع تحصیل | | | روزانه | | | نوبت دوم | | | جمع کل | |
|---------------|-----------|-----|-----|--------|-----|-----|----------|-----|-----|--------|----|
| | زن | مرد | جمع | زن | مرد | جمع | زن | مرد | جمع | مرد | زن |
| کارشناسی | ۸۲ | ۷۹ | ۱۶۱ | ۱۸ | ۱۵ | ۳۳ | ۱۰۰ | ۹۴ | ۱۹۴ | | |
| کارشناسی ارشد | ۴۱ | ۶۱ | ۱۰۲ | ۱۶ | ۲۱ | ۳۷ | ۵۷ | ۸۲ | ۱۳۹ | | |
| دکترا | ۱۷ | ۶۷ | ۸۴ | ۰ | ۰ | ۰ | ۱۷ | ۶۷ | ۸۴ | | |
| جمع دانشکده | ۱۴۰ | ۲۰۷ | ۳۴۷ | ۳۴ | ۳۶ | ۷۰ | ۱۷۴ | ۲۴۳ | ۴۱۷ | | |

جدول ۱۲۳ - تعداد کل پذیرفته شدگان دانشکده مهندسی علوم آب در سال تحصیلی ۹۰ - ۹۱

| مقطع تحصیلی | نوع تحصیل | | | روزانه | | | نوبت دوم | | | جمع کل | |
|---------------|-----------|-----|-----|--------|-----|-----|----------|-----|-----|--------|----|
| | زن | مرد | جمع | زن | مرد | جمع | زن | مرد | جمع | مرد | زن |
| کارشناسی | ۱۰ | ۲۱ | ۳۱ | ۸ | ۷ | ۱۵ | ۱۸ | ۲۸ | ۴۶ | | |
| کارشناسی ارشد | ۱۷ | ۳۲ | ۴۹ | ۸ | ۸ | ۱۶ | ۲۵ | ۴۰ | ۶۵ | | |
| دکترا | ۷ | ۱۱ | ۱۸ | ۰ | ۰ | ۰ | ۷ | ۱۱ | ۱۸ | | |
| جمع دانشکده | ۳۴ | ۶۴ | ۹۸ | ۱۶ | ۱۵ | ۳۱ | ۵۰ | ۷۹ | ۱۲۹ | | |

جدول ۱۲۴ - تعداد کل دانش آموزان دانشکده مهندسی علوم آب در سال تحصیلی ۹۰ - ۸۹

| مقطع تحصیلی | نوع تحصیل | | | روزانه | | | نوبت دوم | | | جمع کل | |
|---------------|-----------|-----|-----|--------|-----|-----|----------|-----|-----|--------|----|
| | زن | مرد | جمع | زن | مرد | جمع | زن | مرد | جمع | مرد | زن |
| کارشناسی | ۱۷ | ۱۷ | ۳۴ | ۲ | ۴ | ۶ | ۱۹ | ۲۱ | ۴۰ | | |
| کارشناسی ارشد | ۸ | ۱۸ | ۲۶ | ۲ | ۸ | ۱۰ | ۱۰ | ۲۶ | ۳۶ | | |
| دکترا | ۲ | ۷ | ۹ | ۰ | ۰ | ۰ | ۲ | ۷ | ۹ | | |
| جمع دانشکده | ۲۷ | ۴۲ | ۶۹ | ۴ | ۱۲ | ۱۶ | ۳۱ | ۵۴ | ۸۵ | | |

جدول ۱۲۵ - اعضای هیات علمی دانشکده مهندسی علوم آب به تفکیک مرتبه علمی و گروه آموزشی در سال تحصیلی ۹۰ - ۹۱

| گروه آموزشی | مرتبه علمی | | استاد | | دانشیار | | استادیار | | مربی | | م. آموزشیار | | جمع | |
|----------------------|------------|-----|-------|-----|---------|-----|----------|-----|------|-----|-------------|-----|-----|-----|
| | زن | مرد | زن | مرد | زن | مرد | زن | مرد | زن | مرد | زن | مرد | زن | جمع |
| سازه های آبی | ۰ | ۴ | ۰ | ۱ | ۰ | ۰ | ۲ | ۰ | ۱ | ۰ | ۰ | ۰ | ۸ | ۸ |
| آبیاری و زهکشی | ۰ | ۱ | ۰ | ۲ | ۱ | ۰ | ۲ | ۰ | ۰ | ۰ | ۰ | ۱ | ۵ | ۶ |
| هیدرولوژی و منابع آب | ۰ | ۱ | ۰ | ۰ | ۰ | ۱ | ۱ | ۰ | ۱ | ۰ | ۰ | ۰ | ۳ | ۳ |
| آب و فاضلاب | ۰ | ۰ | ۰ | ۰ | ۰ | ۰ | ۰ | ۰ | ۰ | ۰ | ۰ | ۰ | ۰ | ۰ |
| جمع دانشکده | ۰ | ۶ | ۰ | ۳ | ۱ | ۵ | ۵ | ۰ | ۲ | ۰ | ۰ | ۱ | ۱۶ | ۱۷ |
| جمع مراتب علمی | ۶ | ۳ | ۶ | ۲ | ۰ | ۰ | ۰ | ۰ | ۰ | ۰ | ۰ | ۰ | ۱۷ | |



جدول ۱۲۶ - وضعیت دانشجویی مقطع کارشناسی دانشکده مهندسی علوم آب به تفکیک رشته تحصیلی در سال تحصیلی ۹۱ - ۹۰

| رشته تحصیلی | | وضعیت دانشجویی | | پذیرفته شدگان | | شاغل به تحصیل | | دانش آموختگان (۹۰ - ۸۹) | |
|-------------|-----|----------------|-----|---------------|----------|---------------|----------|-------------------------|----------|
| | | | | روزانه | نوبت دوم | روزانه | نوبت دوم | روزانه | نوبت دوم |
| زن | مرد | زن | مرد | زن | مرد | زن | مرد | زن | مرد |
| ۱۰ | ۲۱ | ۸ | ۷ | ۸۲ | ۷۹ | ۱۸ | ۱۵ | ۱۷ | ۱۷ |
| ۴ | ۲ | ۴ | ۲ | ۴ | ۲ | ۱۷ | ۱۷ | ۱۷ | ۱۷ |
| جمع دانشکده | | ۱۰ | ۲۱ | ۸ | ۷ | ۸۲ | ۷۹ | ۱۸ | ۱۵ |

جدول ۱۲۷ - وضعیت دانشجویی مقطع کارشناسی ارشد دانشکده مهندسی علوم آب به تفکیک رشته تحصیلی در سال تحصیلی ۹۱ - ۹۰

| رشته تحصیلی | | وضعیت دانشجویی | | پذیرفته شدگان | | شاغل به تحصیل | | دانش آموختگان (۹۰ - ۸۹) | |
|-------------|-----|----------------|-----|---------------|----------|---------------|----------|-------------------------|----------|
| | | | | روزانه | نوبت دوم | روزانه | نوبت دوم | روزانه | نوبت دوم |
| زن | مرد | زن | مرد | زن | مرد | زن | مرد | زن | مرد |
| ۴ | ۱۲ | ۴ | ۰ | ۱۳ | ۲۰ | ۹ | ۲ | ۴ | ۷ |
| ۴ | ۵ | ۰ | ۱ | ۸ | ۱۰ | ۰ | ۴ | ۰ | ۲ |
| ۴ | ۵ | ۴ | ۶ | ۹ | ۱۰ | ۷ | ۱۳ | ۳ | ۷ |
| ۳ | ۴ | ۰ | ۱ | ۶ | ۱۰ | ۰ | ۱ | ۰ | ۰ |
| ۲ | ۶ | ۰ | ۰ | ۵ | ۱۱ | ۰ | ۱ | ۱ | ۲ |
| ۱۷ | ۳۲ | ۸ | ۸ | ۴۱ | ۶۱ | ۱۶ | ۲۱ | ۸ | ۱۸ |
| جمع دانشکده | | ۱۷ | ۳۲ | ۸ | ۸ | ۴۱ | ۶۱ | ۱۶ | ۲۱ |

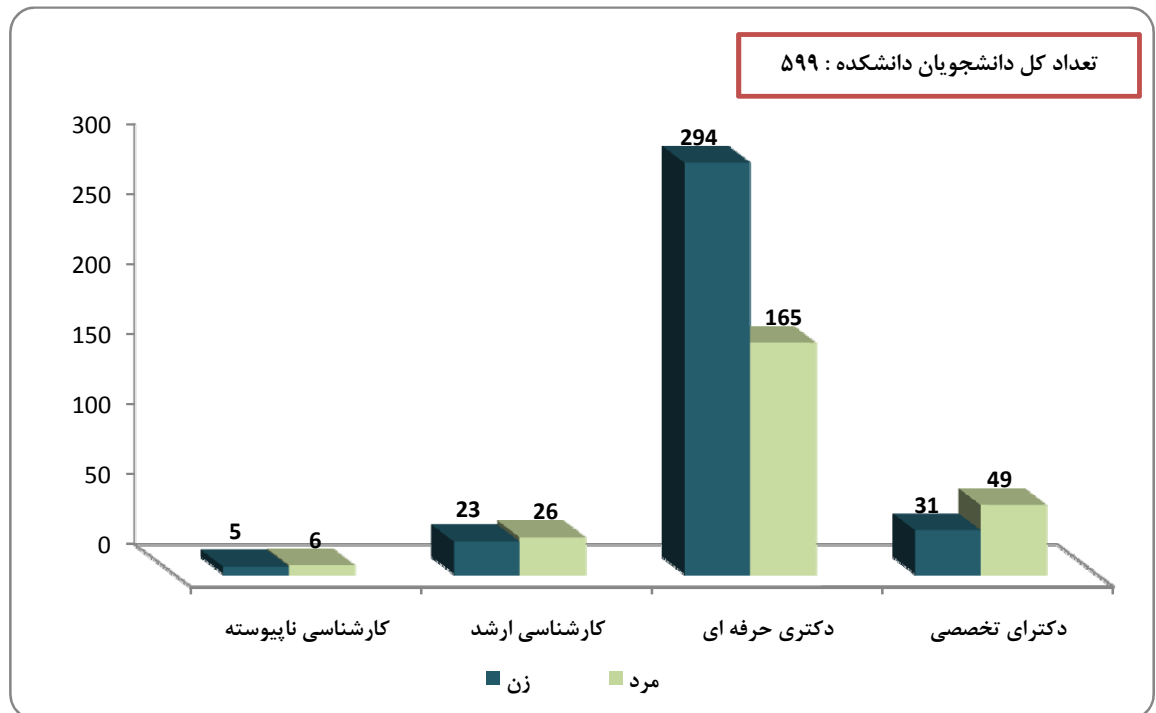
جدول ۱۲۸ - وضعیت دانشجویی مقطع دکترای دانشکده مهندسی علوم آب به تفکیک رشته تحصیلی در سال تحصیلی ۹۱ - ۹۰

| رشته تحصیلی | | وضعیت دانشجویی | | پذیرفته شدگان | | شاغل به تحصیل | | دانش آموختگان (۹۰ - ۸۹) | |
|-------------|-----|----------------|-----|---------------|----------|---------------|----------|-------------------------|----------|
| | | | | روزانه | نوبت دوم | روزانه | نوبت دوم | روزانه | نوبت دوم |
| زن | مرد | زن | مرد | زن | مرد | زن | مرد | زن | مرد |
| ۳ | ۶ | ۰ | ۰ | ۳ | ۲۶ | ۰ | ۰ | ۲ | ۴ |
| ۴ | ۵ | ۰ | ۰ | ۱۱ | ۲۹ | ۰ | ۰ | ۰ | ۳ |
| ۰ | ۰ | ۰ | ۰ | ۳ | ۱۲ | ۰ | ۰ | ۰ | ۰ |
| ۷ | ۱۱ | ۰ | ۰ | ۱۷ | ۶۷ | ۰ | ۰ | ۲ | ۷ |
| جمع دانشکده | | ۷ | ۱۱ | ۱۷ | ۶۷ | ۰ | ۰ | ۲ | ۷ |



دانشکده دامپزشکی

نمودار ۷۳ - تعداد کل دانشجویان دانشکده دامپزشکی به تفکیک مقطع تحصیلی و جنسیت در سال تحصیلی ۹۱ - ۹۰





جدول ۱۲۹ - تعداد کل دانشجویان دانشکده دامپزشکی در سال تحصیلی ۹۱ - ۹۰

| مقطع تحصیلی | نوع تحصیل | | | | | | | | |
|-------------------|-----------|-----|-----|----------|-----|-----|--------|-----|-----|
| | روزانه | | | نوبت دوم | | | جمع کل | | |
| | زن | مرد | جمع | زن | مرد | جمع | زن | مرد | جمع |
| کارشناسی ناپیوسته | ۰ | ۰ | ۰ | ۵ | ۶ | ۱۱ | ۵ | ۶ | ۱۱ |
| کارشناسی ارشد | ۱۶ | ۲۱ | ۳۷ | ۷ | ۵ | ۱۲ | ۲۳ | ۲۶ | ۴۹ |
| دکتری حرفه ای | ۱۳۳ | ۸۸ | ۲۲۱ | ۱۶۱ | ۷۷ | ۲۳۸ | ۲۹۴ | ۱۶۵ | ۴۵۹ |
| دکترای تخصصی | ۳۱ | ۴۹ | ۸۰ | ۰ | ۰ | ۰ | ۳۱ | ۴۹ | ۸۰ |
| جمع دانشکده | ۱۸۰ | ۱۵۸ | ۳۳۸ | ۱۷۳ | ۸۸ | ۲۶۱ | ۳۵۳ | ۲۴۶ | ۵۹۹ |

جدول ۱۳۰ - تعداد کل پذیرفته شدگان دانشکده دامپزشکی در سال تحصیلی ۹۱ - ۹۰

| مقطع تحصیلی | نوع تحصیل | | | | | | | | |
|---------------|-----------|-----|-----|----------|-----|-----|--------|-----|-----|
| | روزانه | | | نوبت دوم | | | جمع کل | | |
| | زن | مرد | جمع | زن | مرد | جمع | زن | مرد | جمع |
| کارشناسی ارشد | ۶ | ۶ | ۱۲ | ۵ | ۲ | ۷ | ۱۱ | ۸ | ۱۹ |
| دکتری حرفه ای | ۱۳ | ۱۵ | ۲۸ | ۹ | ۲۲ | ۳۱ | ۲۲ | ۳۷ | ۵۹ |
| دکترای تخصصی | ۵ | ۱۳ | ۱۸ | ۰ | ۰ | ۰ | ۵ | ۱۳ | ۱۸ |
| جمع دانشکده | ۲۴ | ۳۴ | ۵۸ | ۱۴ | ۲۴ | ۳۸ | ۳۸ | ۵۸ | ۹۶ |

جدول ۱۳۱ - تعداد کل دانش آموختگان دانشکده دامپزشکی در سال تحصیلی ۹۰ - ۸۹

| مقطع تحصیلی | نوع تحصیل | | | | | | | | |
|---------------|-----------|-----|-----|----------|-----|-----|--------|-----|-----|
| | روزانه | | | نوبت دوم | | | جمع کل | | |
| | زن | مرد | جمع | زن | مرد | جمع | زن | مرد | جمع |
| کارشناسی ارشد | ۱۰ | ۵ | ۱۵ | ۴ | ۰ | ۴ | ۱۴ | ۵ | ۱۹ |
| دکتری حرفه ای | ۱۱ | ۸ | ۱۹ | ۱۱ | ۵ | ۱۶ | ۲۲ | ۱۳ | ۳۵ |
| دکترای تخصصی | ۱ | ۳ | ۴ | ۰ | ۰ | ۰ | ۱ | ۳ | ۴ |
| جمع دانشکده | ۲۲ | ۱۶ | ۳۸ | ۱۵ | ۵ | ۲۰ | ۳۷ | ۲۱ | ۵۸ |

جدول ۱۳۲ - اعضای هیات علمی دانشکده دامپزشکی به تفکیک مرتبه علمی و گروه آموزشی در سال تحصیلی ۹۱ - ۹۰

| گروه آموزشی | مراتب علمی | | | | | | | | | | | |
|---------------------------|------------|----|---------|----|----------|----|------|----|-------------|----|-----|----|
| | استاد | | دانشیار | | استادیار | | مربی | | م. آموزشیار | | جمع | |
| | مرد | زن | مرد | زن | مرد | زن | مرد | زن | مرد | زن | مرد | زن |
| علوم پایه | ۰ | ۱ | ۰ | ۴ | ۰ | ۶ | ۰ | ۱ | ۰ | ۰ | ۱۲ | ۰ |
| علوم درمانگاهی | ۰ | ۵ | ۰ | ۱۱ | ۰ | ۶ | ۰ | ۰ | ۰ | ۰ | ۲۲ | ۳ |
| پاتوبیولوژی | ۰ | ۲ | ۰ | ۳ | ۰ | ۳ | ۰ | ۰ | ۰ | ۰ | ۸ | ۳ |
| بهداشت و کنترل مواد غذایی | ۰ | ۰ | ۰ | ۱ | ۰ | ۳ | ۰ | ۰ | ۰ | ۰ | ۴ | ۰ |
| جمع دانشکده | ۰ | ۸ | ۰ | ۱۹ | ۰ | ۱۸ | ۰ | ۱ | ۰ | ۰ | ۴۶ | ۶ |
| جمع مراتب علمی | ۸ | ۱۹ | ۲۴ | ۱ | ۰ | ۵۲ | ۰ | ۰ | ۰ | ۰ | ۰ | ۰ |



جدول ۱۳۳ - وضعیت دانشجویی مقطع کارشناسی ناپیوسته دانشکده دامپزشکی به تفکیک رشته تحصیلی در سال تحصیلی ۹۰ - ۹۱

| وضعیت دانشجویی | پذیرفته شدگان | | شاغل به تحصیل | | دانش آموختگان (۹۰ - ۸۹) | | رشته تحصیلی |
|----------------|---------------|----------|---------------|----------|-------------------------|----------|-------------|
| | روزانه | نوبت دوم | روزانه | نوبت دوم | روزانه | نوبت دوم | |
| علم آزمایشگاهی | ۰ | ۰ | ۰ | ۰ | ۵ | ۶ | ۰ |
| جمع دانشکده | ۰ | ۰ | ۰ | ۰ | ۵ | ۶ | ۰ |

جدول ۱۳۴ - وضعیت دانشجویی مقطع کارشناسی ارشد دانشکده دامپزشکی به تفکیک رشته تحصیلی در سال تحصیلی ۹۰ - ۹۱

| وضعیت دانشجویی | پذیرفته شدگان | | شاغل به تحصیل | | دانش آموختگان (۹۰ - ۸۹) | | رشته تحصیلی |
|---------------------|---------------|----------|---------------|----------|-------------------------|----------|-------------|
| | روزانه | نوبت دوم | روزانه | نوبت دوم | روزانه | نوبت دوم | |
| بافت شناسی دامپزشکی | ۱ | ۳ | ۲ | ۲ | ۵ | ۲ | ۰ |
| فیزیولوژی | ۲ | ۲ | ۰ | ۰ | ۸ | ۲ | ۰ |
| انگل شناسی دامپزشکی | ۳ | ۱ | ۰ | ۳ | ۸ | ۳ | ۰ |
| جمع دانشکده | ۶ | ۶ | ۲ | ۵ | ۲۱ | ۷ | ۰ |

جدول ۱۳۵ - وضعیت دانشجویی مقطع دکتری حرفه ای دانشکده دامپزشکی به تفکیک رشته تحصیلی در سال تحصیلی ۹۰ - ۹۱

| وضعیت دانشجویی | پذیرفته شدگان | | شاغل به تحصیل | | دانش آموختگان (۹۰ - ۸۹) | | رشته تحصیلی |
|------------------------|---------------|----------|---------------|----------|-------------------------|----------|-------------|
| | روزانه | نوبت دوم | روزانه | نوبت دوم | روزانه | نوبت دوم | |
| دکتری حرفه ای دامپزشکی | ۱۳ | ۱۵ | ۹ | ۲۲ | ۱۳۳ | ۸۸ | ۱۱ |
| جمع دانشکده | ۱۳ | ۱۵ | ۹ | ۲۲ | ۱۳۳ | ۸۸ | ۱۱ |

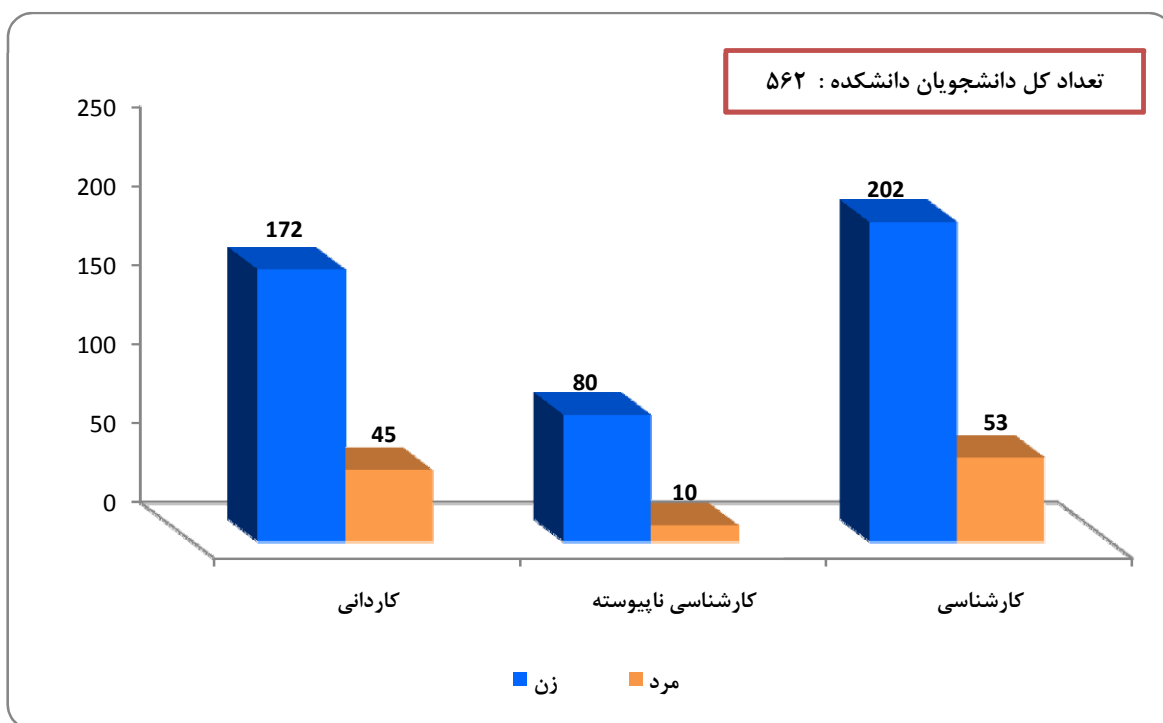
جدول ۱۳۶ - وضعیت دانشجویی مقطع دکترای تخصصی دانشکده دامپزشکی به تفکیک رشته تحصیلی در سال تحصیلی ۹۰ - ۹۱

| وضعیت دانشجویی | پذیرفته شدگان | | شاغل به تحصیل | | دانش آموختگان (۹۰ - ۸۹) | | رشته تحصیلی |
|-----------------------------|---------------|----------|---------------|----------|-------------------------|----------|-------------|
| | روزانه | نوبت دوم | روزانه | نوبت دوم | روزانه | نوبت دوم | |
| علوم آناتومی | ۱ | ۱ | ۰ | ۰ | ۴ | ۵ | ۰ |
| بهداشت آبریان | ۳ | ۴ | ۰ | ۰ | ۸ | ۴ | ۰ |
| بهداشت و بیماری های طیور | ۰ | ۵ | ۰ | ۰ | ۱۳ | ۴ | ۰ |
| بیماریهای داخلی دامهای بزرگ | ۱ | ۲ | ۰ | ۰ | ۸ | ۳ | ۰ |
| جراحی دامپزشکی | ۰ | ۱ | ۰ | ۰ | ۶ | ۱ | ۰ |
| انگل شناسی دامپزشکی | ۰ | ۰ | ۰ | ۰ | ۲ | ۳ | ۰ |
| بافت شناسی مقایسه ای | ۰ | ۰ | ۰ | ۰ | ۱ | ۵ | ۰ |
| میکروبیولوژی | ۰ | ۰ | ۰ | ۰ | ۵ | ۵ | ۰ |
| کلینیکال پاتولوژی | ۰ | ۰ | ۰ | ۰ | ۲ | ۱ | ۰ |
| جمع دانشکده | ۵ | ۱۳ | ۰ | ۰ | ۴۹ | ۳۱ | ۰ |



دانشکده هنر و آموزش

نمودار ۷۳ - تعداد کل دانشجویان دانشکده هنر و آموزش تفکیک
مقطع تحصیلی و جنسیت در سال تحصیلی ۹۱ - ۹۰





جدول ۱۳۷ - تعداد کل دانشجویان دانشکده هنر شوشتر در سال تحصیلی ۹۱ - ۹۰

| مقطع تحصیلی | نوع تحصیل | | | روزانه | | | نوبت دوم | | | جمع کل | |
|-------------------|-----------|-----|-----|--------|-----|-----|----------|-----|-----|--------|----|
| | زن | مرد | جمع | زن | مرد | جمع | زن | مرد | جمع | مرد | زن |
| کاردانی | ۱۳۲ | ۳۸ | ۱۷۰ | ۴۰ | ۷ | ۴۷ | ۱۷۲ | ۴۵ | ۲۱۷ | | |
| کارشناسی ناپیوسته | ۶۴ | ۷ | ۷۱ | ۱۶ | ۳ | ۱۹ | ۸۰ | ۱۰ | ۹۰ | | |
| کارشناسی | ۱۵۳ | ۴۶ | ۱۹۹ | ۴۹ | ۷ | ۵۶ | ۲۰۲ | ۵۳ | ۲۵۵ | | |
| جمع دانشکده | ۳۴۹ | ۹۱ | ۴۴۰ | ۱۰۵ | ۱۷ | ۱۲۲ | ۴۵۴ | ۱۰۸ | ۵۶۲ | | |

جدول ۱۳۸ - تعداد کل پذیرفته شدگان دانشکده هنر شوشتر در سال تحصیلی ۹۱ - ۹۰

| مقطع تحصیلی | نوع تحصیل | | | روزانه | | | نوبت دوم | | | جمع کل | |
|-------------------|-----------|-----|-----|--------|-----|-----|----------|-----|-----|--------|----|
| | زن | مرد | جمع | زن | مرد | جمع | زن | مرد | جمع | مرد | زن |
| کاردانی | ۲۰ | ۵ | ۲۵ | ۸ | ۰ | ۸ | ۲۸ | ۵ | ۳۳ | | |
| کارشناسی ناپیوسته | ۲۲ | ۰ | ۲۲ | ۴ | ۰ | ۴ | ۲۶ | ۰ | ۲۶ | | |
| کارشناسی | ۲۷ | ۱۰ | ۳۷ | ۵ | ۰ | ۵ | ۳۲ | ۱۰ | ۴۲ | | |
| جمع دانشکده | ۶۹ | ۱۵ | ۸۴ | ۱۷ | ۰ | ۱۷ | ۸۶ | ۱۵ | ۱۰۱ | | |

جدول ۱۳۹ - تعداد کل دانش آموختگان دانشکده هنر شوشتر در سال تحصیلی ۹۰ - ۸۹

| مقطع تحصیلی | نوع تحصیل | | | روزانه | | | نوبت دوم | | | جمع کل | |
|-------------------|-----------|-----|-----|--------|-----|-----|----------|-----|-----|--------|----|
| | زن | مرد | جمع | زن | مرد | جمع | زن | مرد | جمع | مرد | زن |
| کاردانی | ۳۰ | ۱۳ | ۴۳ | ۹ | ۳ | ۱۲ | ۳۹ | ۱۶ | ۵۵ | | |
| کارشناسی ناپیوسته | ۸ | ۰ | ۸ | ۱ | ۰ | ۱ | ۹ | ۰ | ۹ | | |
| کارشناسی | ۴ | ۴ | ۸ | ۳ | ۰ | ۳ | ۷ | ۴ | ۱۱ | | |
| جمع دانشکده | ۴۲ | ۱۷ | ۵۹ | ۱۳ | ۳ | ۱۶ | ۵۵ | ۲۰ | ۷۵ | | |

جدول ۱۴۰ - اعضای هیات علمی دانشکده هنر شوشتر به تفکیک مرتبه علمی و گروه آموزشی در سال تحصیلی ۹۱ - ۹۰

| گروه آموزشی | مراتبه علمی | | دانشیار | | استادیار | | مربی | | م. آموزشیار | | جمع | |
|----------------|-------------|-----|---------|-----|----------|-----|------|-----|-------------|-----|-----|-----|
| | زن | مرد | زن | مرد | زن | مرد | زن | مرد | زن | مرد | زن | مرد |
| گرافیک | ۰ | ۰ | ۰ | ۰ | ۰ | ۰ | ۰ | ۰ | ۰ | ۰ | ۰ | ۰ |
| نقاشی | ۰ | ۰ | ۰ | ۰ | ۱ | ۱ | ۲ | ۰ | ۰ | ۰ | ۰ | ۰ |
| معماری | ۰ | ۰ | ۰ | ۰ | ۰ | ۰ | ۱ | ۰ | ۰ | ۰ | ۰ | ۰ |
| جمع دانشکده | ۰ | ۰ | ۰ | ۰ | ۱ | ۱ | ۷ | ۰ | ۰ | ۰ | ۰ | ۰ |
| جمع مراتب علمی | ۰ | ۰ | ۱ | ۱ | ۸ | ۰ | ۹ | ۰ | ۰ | ۰ | ۰ | ۰ |



جدول ۱۴۱ - وضعیت دانشجویی مقطع کاردانی دانشکده هنر شوشتر به تفکیک رشته تحصیلی در سال تحصیلی ۹۱ - ۹۰

| رشته تحصیلی | وضعیت دانشجویی | | پذیرفته شدگان | | | | شاغل به تحصیل | | | | دانش آموختگان (۹۰ - ۸۹) | |
|-----------------------------------|----------------|----|---------------|----|----------|-----|---------------|----|----------|----|-------------------------|----|
| | نوع تحصیل | | روزانه | | نوبت دوم | | روزانه | | نوبت دوم | | روزانه | |
| | مرد | زن | مرد | زن | مرد | زن | مرد | زن | مرد | زن | مرد | زن |
| هنرهای تجسمی - نقاشی | ۱۱ | ۱ | ۵ | ۰ | ۷ | ۵۰ | ۱۴ | ۱ | ۱۰ | ۱ | ۲ | ۰ |
| هنرهای تجسمی - گرافیک | ۹ | ۴ | ۳ | ۰ | ۱۲ | ۵۷ | ۲۰ | ۳ | ۵ | ۲ | ۲ | ۰ |
| علمی - کاربردی نرم افزار کامپیوتر | ۰ | ۰ | ۰ | ۰ | ۱۹ | ۲۵ | ۶ | ۳ | ۱۵ | ۱۰ | ۵ | ۳ |
| جمع دانشکده | ۲۰ | ۵ | ۸ | ۰ | ۳۸ | ۱۳۲ | ۴۰ | ۷ | ۳۰ | ۱۳ | ۹ | ۳ |

جدول ۱۴۲ - وضعیت دانشجویی مقطع کارشناسی ناپیوسته دانشکده هنر شوشتر به تفکیک رشته تحصیلی در سال تحصیلی ۹۱ - ۹۰

| رشته تحصیلی | وضعیت دانشجویی | | پذیرفته شدگان | | | | شاغل به تحصیل | | | | دانش آموختگان (۹۰ - ۸۹) | |
|---------------|----------------|----|---------------|----|----------|----|---------------|----|----------|----|-------------------------|----|
| | نوع تحصیل | | روزانه | | نوبت دوم | | روزانه | | نوبت دوم | | روزانه | |
| | مرد | زن | مرد | زن | مرد | زن | مرد | زن | مرد | زن | مرد | زن |
| ارتباط تصویری | ۲۲ | ۰ | ۴ | ۰ | ۶ | ۶۴ | ۱۶ | ۳ | ۸ | ۰ | ۱ | ۰ |
| جمع دانشکده | ۲۲ | ۰ | ۴ | ۰ | ۶ | ۶۴ | ۱۶ | ۳ | ۸ | ۰ | ۱ | ۰ |

جدول ۱۴۰ - وضعیت دانشجویی مقطع کارشناسی دانشکده هنر شوشتر به تفکیک رشته تحصیلی در سال تحصیلی ۹۱ - ۹۰

| رشته تحصیلی | وضعیت دانشجویی | | پذیرفته شدگان | | | | شاغل به تحصیل | | | | دانش آموختگان (۹۰ - ۸۹) | |
|-----------------------|----------------|----|---------------|----|----------|-----|---------------|----|----------|----|-------------------------|----|
| | نوع تحصیل | | روزانه | | نوبت دوم | | روزانه | | نوبت دوم | | روزانه | |
| | مرد | زن | مرد | زن | مرد | زن | مرد | زن | مرد | زن | مرد | زن |
| هنرهای تجسمی - نقاشی | ۱۷ | ۴ | ۲ | ۰ | ۱۷ | ۸۴ | ۲۰ | ۲ | ۳ | ۱ | ۲ | ۰ |
| هنرهای تجسمی - گرافیک | ۱۰ | ۶ | ۳ | ۰ | ۳۰ | ۶۹ | ۲۹ | ۵ | ۱ | ۳ | ۱ | ۰ |
| جمع دانشکده | ۲۷ | ۱۰ | ۵ | ۰ | ۴۷ | ۱۵۳ | ۴۹ | ۷ | ۴ | ۴ | ۳ | ۰ |



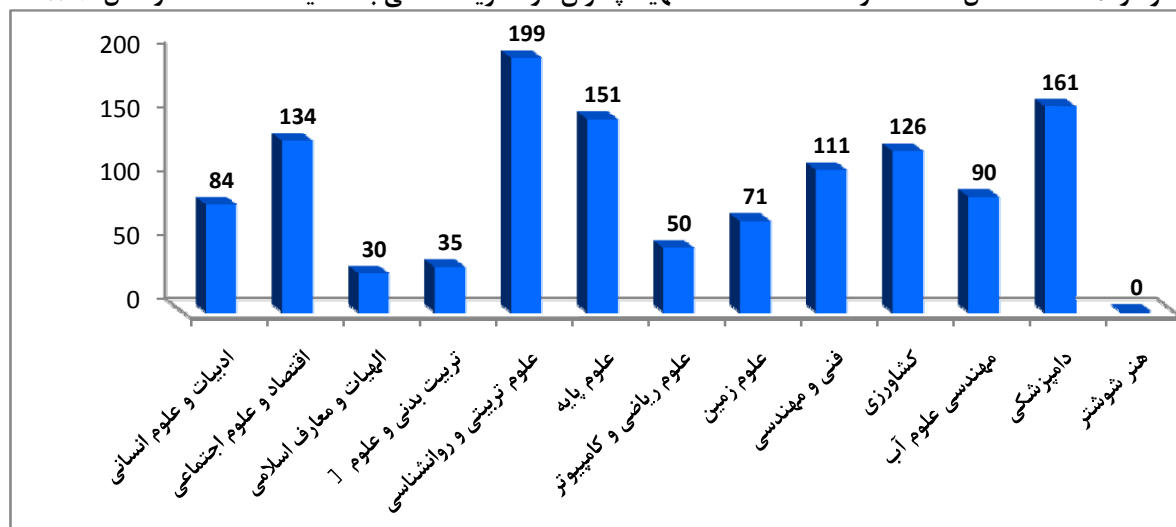
فعالیت های پژوهشی دانشگاه شهید چمران اهواز در سال ۱۳۹۰



جدول ۱۴۳ - تعداد مقالات اعضای هیات علمی دانشگاه شهید چمران اهواز چاپ شده در نشریات علمی به تفکیک دانشکده در سال ۱۳۹۰

| مقالات چاپ شده در نشریات | | | | | | | | | دانشکده | گروه |
|--------------------------|-------|-------|------|-----|----------------|-----|------------------------|---------------|-------------------------|--------------|
| جمع | داخلی | خارجی | جمع | ISI | علمی ترویجی | ISC | علمی - پژوهشی خارجی | علمی داخلی | | |
| 84 | ۶۰ | ۲۴ | ۸۴ | ۲ | ۲۳ | ۳۰ | ۲۲ | ۷ | ادبیات و علوم انسانی | علوم انسانی |
| 134 | ۱۱۸ | ۱۶ | ۱۳۴ | ۱ | ۵۶ | ۵۱ | ۱۵ | ۱۱ | اقتصاد و علوم اجتماعی | |
| 30 | ۳۰ | ۰ | ۳۰ | ۰ | ۱۷ | ۸ | ۰ | ۵ | الهیات و معارف اسلامی | |
| 35 | ۲۳ | ۱۲ | ۳۵ | ۳ | ۴ | ۱۵ | ۹ | ۴ | تربیت بدنی و علوم ورزشی | |
| 199 | ۱۸۶ | ۱۳ | ۱۹۹ | ۶ | ۵۰ | ۱۱۹ | ۷ | ۱۷ | علوم تربیتی و روانشناسی | |
| ۴۸۲ | ۴۱۷ | ۶۵ | ۴۸۲ | ۱۲ | ۱۵۰ | ۲۲۳ | ۵۳ | ۴۴ | جمع گروه | |
| 151 | ۱۵۱ | ۳۴ | ۱۵۱ | ۹۴ | ۹ | ۲۴ | ۲۳ | ۱ | علوم پایه | علوم پایه |
| 50 | ۵۰ | ۴۳ | ۵۰ | ۱۱ | ۲ | ۴ | ۳۲ | ۱ | علوم ریاضی و کامپیوتر | |
| 71 | ۷۱ | ۱۰ | ۷۱ | ۵ | ۲۱ | ۲۸ | ۵ | ۱۲ | علوم زمین | |
| ۲۷۲ | ۲۷۲ | ۱۷۰ | ۲۷۲ | ۱۱۰ | ۳۲ | ۵۶ | ۶۰ | ۱۴ | جمع گروه | |
| 111 | ۱۱۱ | ۲۰ | ۱۱۱ | ۵۳ | ۹ | ۱۱ | ۳۸ | ۰ | فنی و مهندسی | فنی و مهندسی |
| 111 | ۱۱۱ | ۲۰ | ۱۱۱ | ۵۳ | ۹ | ۱۱ | ۳۸ | ۰ | جمع گروه | |
| 126 | ۱۲۶ | ۶۴ | ۱۲۶ | ۴۸ | ۷ | ۵۱ | ۱۶ | ۴ | کشاورزی | کشاورزی |
| 90 | ۹۰ | ۵۱ | ۹۰ | ۴۲ | ۴ | ۳۲ | ۹ | ۳ | مهندسی علوم آب | |
| ۲۱۶ | ۲۱۶ | ۱۱۵ | ۲۱۶ | ۹۰ | ۱۱ | ۸۳ | ۲۵ | ۷ | جمع گروه | |
| 161 | ۱۶۱ | ۹۷ | ۱۶۱ | ۹۱ | ۲۱ | ۴۰ | ۶ | ۳ | دامپزشکی | دامپزشکی |
| 161 | ۱۶۱ | ۹۷ | ۱۶۱ | ۹۱ | ۲۱ | ۴۰ | ۶ | ۳ | جمع گروه | |
| 0 | ۰ | ۰ | ۰ | ۰ | ۰ | ۰ | ۰ | ۰ | هنر شوستر | هنر شوستر |
| 0 | ۰ | ۰ | ۰ | ۰ | ۰ | ۰ | ۰ | ۰ | جمع گروه | |
| ۱۲۴۲ | ۱۲۴۲ | ۵۳۸ | ۱۲۴۲ | ۳۵۶ | ۲۲۳ | ۴۱۳ | ۱۸۲ | ۶۸ | جمع دانشگاه | |

نمودار ۷۵ - تعداد کل مقالات ارائه شده دانشگاه شهید چمران در نشریات علمی به تفکیک دانشکده در سال ۱۳۹۰

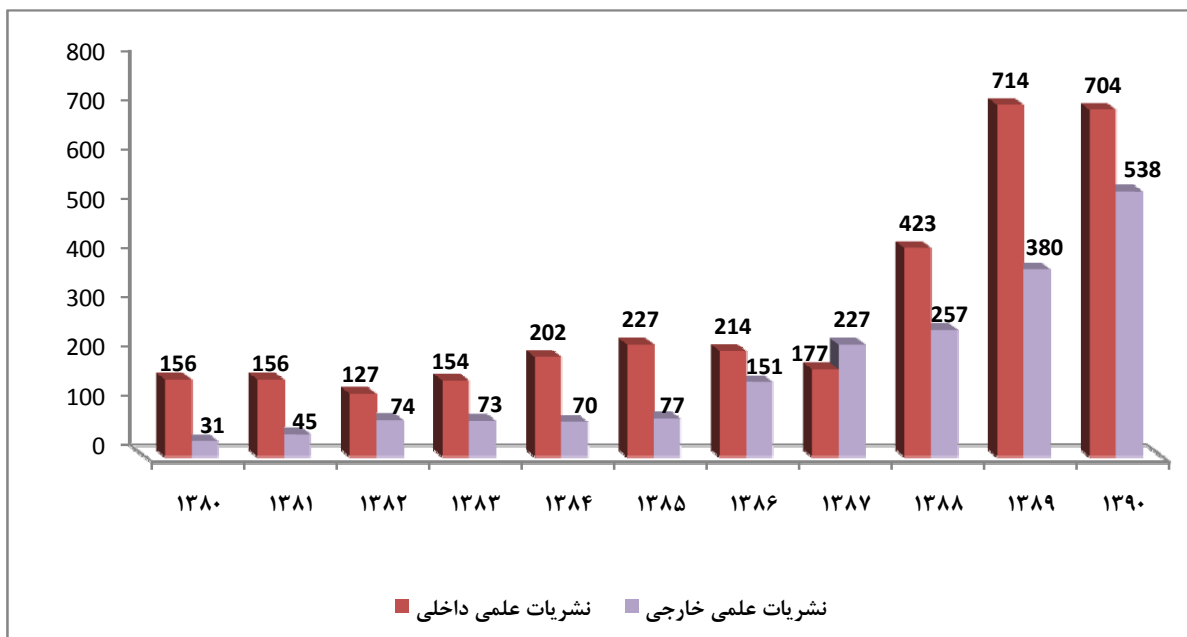





جدول ۱۴۴ - تعداد کل مقالات چاپ شده دانشگاه شهید چمران اهواز در نشریات علمی طی سالهای ۹۰ - ۱۳۸۰

| عناوین نشریات | سال | | | | | | | | | | | |
|-------------------|-------|------|------|------|------|------|------|------|------|------|------|-----|
| | ۱۳۸۰ | ۱۳۸۱ | ۱۳۸۲ | ۱۳۸۳ | ۱۳۸۴ | ۱۳۸۵ | ۱۳۸۶ | ۱۳۸۷ | ۱۳۸۸ | ۱۳۸۹ | ۱۳۹۰ | |
| علمی پژوهشی | داخلی | ۳۵ | ۳۵ | ۳۱ | ۲۰ | ۵۹ | ۵۴ | ۲۰ | ۵۴ | ۵۴ | ۳۶۹ | ۶۸ |
| | خارجی | ۱۰ | ۱۰ | ۳۲ | ۲۰ | ۱۵ | ۲۸ | ۴۴ | ۶۸ | ۵۹ | ۱۰۶ | ۱۸۲ |
| ISC | ۴۶ | ۷۳ | ۵۱ | ۸۹ | ۱۰۵ | ۱۱۳ | ۱۷۴ | ۱۰۳ | ۱۸۵ | ۲۶۲ | ۴۱۳ | |
| علمی ترویجی | ۷۵ | ۴۸ | ۴۵ | ۴۵ | ۳۸ | ۶۰ | ۲۰ | ۲۰ | ۷۷ | ۸۳ | ۲۲۳ | |
| ISI | ۲۱ | ۳۵ | ۴۲ | ۵۳ | ۵۵ | ۴۹ | ۱۰۷ | ۱۵۹ | ۱۹۸ | ۲۷۴ | ۳۵۶ | |
| جمع | ۱۸۷ | ۲۰۱ | ۲۰۱ | ۲۲۷ | ۲۷۲ | ۳۰۴ | ۳۶۵ | ۴۰۴ | ۶۸۰ | ۱۰۹۴ | ۱۲۴۲ | |
| نشریات علمی داخلی | ۱۵۶ | ۱۵۶ | ۱۲۷ | ۱۵۴ | ۲۰۲ | ۲۲۷ | ۲۱۴ | ۱۷۷ | ۴۲۳ | ۷۱۴ | ۷۰۴ | |
| نشریات علمی خارجی | ۳۱ | ۴۵ | ۷۴ | ۷۳ | ۷۰ | ۷۷ | ۱۵۱ | ۲۲۷ | ۲۵۷ | ۳۸۰ | ۵۳۸ | |
| جمع | ۱۸۷ | ۲۰۱ | ۲۰۱ | ۲۲۷ | ۲۷۲ | ۳۰۴ | ۳۶۵ | ۴۰۴ | ۶۸۰ | ۱۰۹۴ | ۱۲۴۲ | |

نمودار ۷۶ - تعداد کل مقالات چاپ شده دانشگاه شهید چمران اهواز در نشریات علمی طی سالهای ۹۰ - ۱۳۸۰

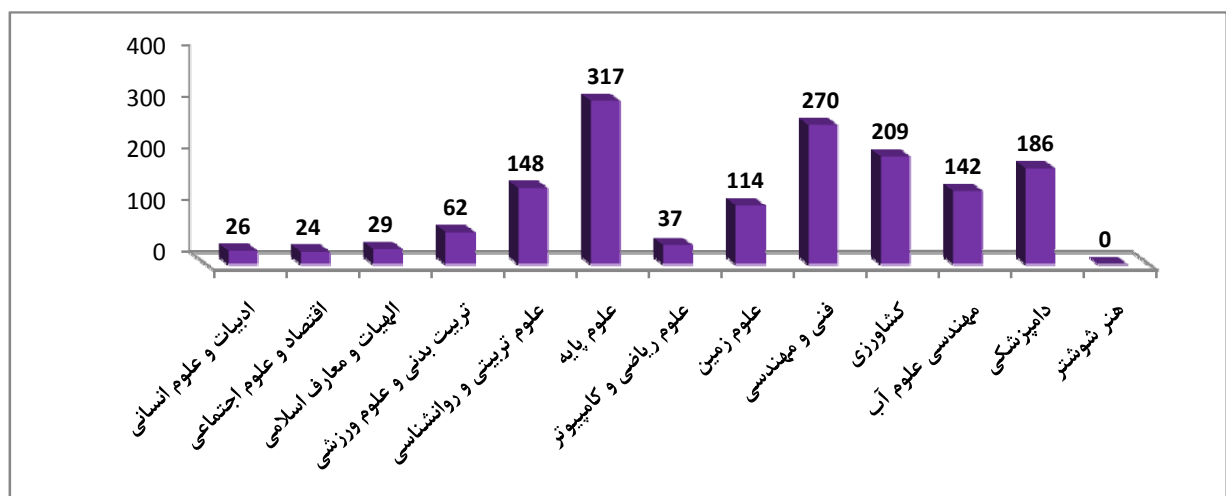




جدول ۱۴۵ - تعداد مقالات ارائه شده در کنفرانس های داخلی و خارجی (ملی و بین المللی) دانشگاه شهید چمران اهواز در سال ۱۳۹۰

| گروه | دانشکده | مقالات ارائه شده در مجامع علمی و تخصصی (کنفرانس های علمی) | | | |
|--------------------|-------------------------|---|------------|-------------|-------------|
| | | داخلی | خارجی | جمع | ملی |
| علوم انسانی | ادبیات و علوم انسانی | ۲۴ | ۲ | ۲۶ | ۱۲ |
| | اقتصاد و علوم اجتماعی | ۱۳ | ۱۱ | ۲۴ | ۱۱ |
| | الهیات و معارف اسلامی | ۲۹ | ۰ | ۲۹ | ۲۹ |
| | تربیت بدنی و علوم ورزشی | ۴۱ | ۲۱ | ۶۲ | ۴۰ |
| | علوم تربیتی و روانشناسی | ۱۰۹ | ۳۹ | ۱۴۸ | ۹۲ |
| جمع گروه | | ۲۱۶ | ۷۳ | ۲۸۹ | ۱۸۴ |
| علوم پایه | علوم پایه | ۲۹۵ | ۲۲ | ۳۱۷ | ۲۵۶ |
| | علوم ریاضی و کامپیوتر | ۲۴ | ۱۳ | ۳۷ | ۲۴ |
| | علوم زمین | ۱۰۹ | ۵ | ۱۱۴ | ۹۳ |
| جمع گروه | | ۴۲۸ | ۴۰ | ۴۶۸ | ۳۷۳ |
| فنی و مهندسی | فنی و مهندسی | ۲۲۹ | ۴۱ | ۲۷۰ | ۱۹۳ |
| | جمع گروه | ۲۲۹ | ۴۱ | ۲۷۰ | ۱۹۳ |
| کشاورزی | کشاورزی | ۱۸۱ | ۲۸ | ۲۰۹ | ۱۷۶ |
| | مهندسی علوم آب | ۱۳۰ | ۱۲ | ۱۴۲ | ۱۱۸ |
| | جمع گروه | ۳۱۱ | ۴۰ | ۳۵۱ | ۲۹۴ |
| دامپزشکی | دامپزشکی | ۱۵۹ | ۲۷ | ۱۸۶ | ۱۱۰ |
| | جمع گروه | ۱۵۹ | ۲۷ | ۱۸۶ | ۱۱۰ |
| هنر شویستر | هنر شویستر | ۰ | ۰ | ۰ | ۰ |
| جمع گروه | | ۰ | ۰ | ۰ | ۰ |
| جمع دانشگاه | | ۱۳۴۳ | ۲۲۱ | ۱۵۶۴ | ۱۱۵۴ |

نمودار ۷۷ - تعداد مقالات ارائه شده در کنفرانس های داخلی و خارجی (ملی و بین المللی) دانشگاه شهید چمران اهواز در سال ۱۳۹۰

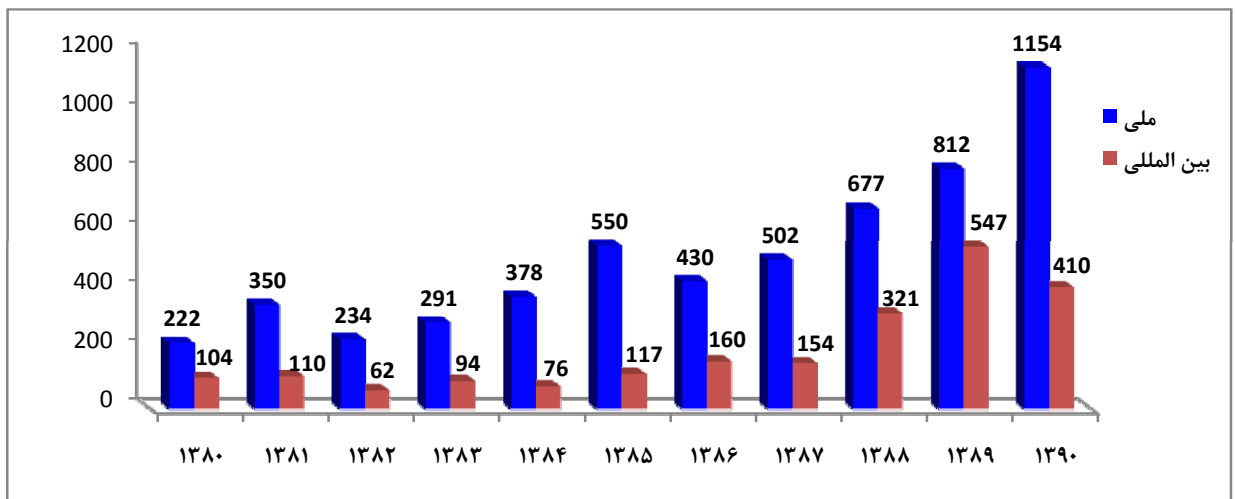




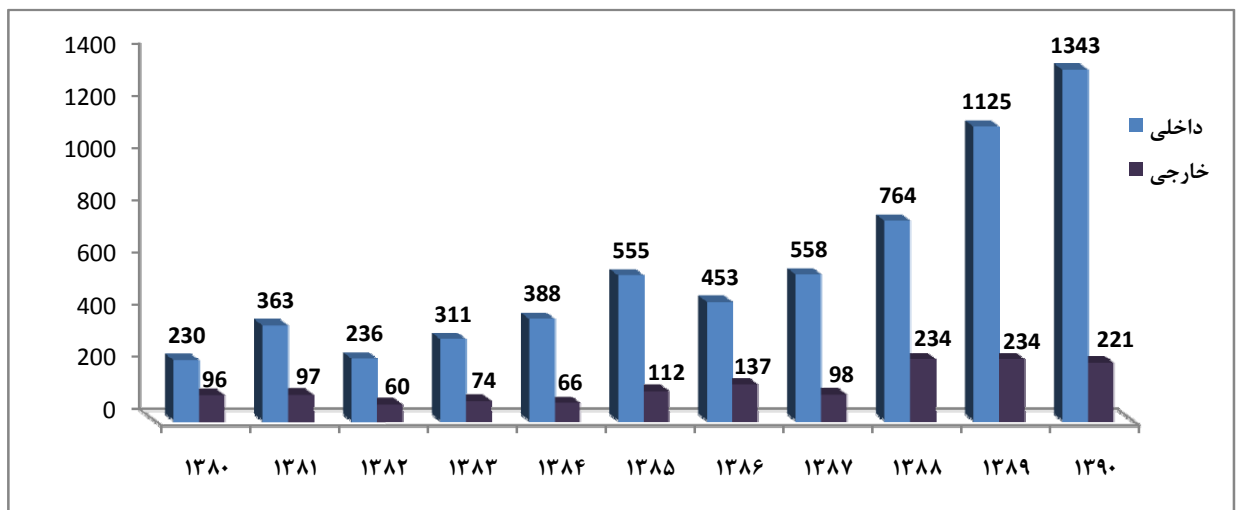
جدول ۱۴۶ - تعداد مقالات ارائه شده در کنفرانس های ملی و بین المللی (داخل و خارج) دانشگاه شهید چمران اهواز طی سالهای ۹۰ - ۱۳۸۰

| سال | ۱۳۸۰ | ۱۳۸۱ | ۱۳۸۲ | ۱۳۸۳ | ۱۳۸۴ | ۱۳۸۵ | ۱۳۸۶ | ۱۳۸۷ | ۱۳۸۸ | ۱۳۸۹ | ۱۳۹۰ |
|------------|------|------|------|------|------|------|------|------|------|------|------|
| کنفرانس ها | | | | | | | | | | | |
| ملی | ۲۲۲ | ۳۵۰ | ۲۳۴ | ۲۹۱ | ۳۷۸ | ۵۵۰ | ۴۳۰ | ۵۰۲ | ۶۷۷ | ۸۱۲ | ۱۱۵۴ |
| بین المللی | ۱۰۴ | ۱۱۰ | ۶۲ | ۹۴ | ۷۶ | ۱۱۷ | ۱۶۰ | ۱۵۴ | ۳۲۱ | ۵۴۷ | ۴۱۰ |
| جمع | ۳۲۶ | ۴۶۰ | ۲۹۶ | ۳۸۵ | ۴۵۴ | ۶۶۷ | ۵۹۰ | ۶۵۶ | ۹۹۸ | ۱۳۵۹ | ۱۵۶۴ |
| داخلی | ۲۳۰ | ۳۶۳ | ۲۳۶ | ۳۱۱ | ۳۸۸ | ۵۵۵ | ۴۵۳ | ۵۵۸ | ۷۶۴ | ۱۱۲۵ | ۱۳۴۳ |
| خارجی | ۹۶ | ۹۷ | ۶۰ | ۷۴ | ۶۶ | ۱۱۲ | ۱۳۷ | ۹۸ | ۲۳۴ | ۲۳۴ | ۲۲۱ |
| جمع | ۳۲۶ | ۴۶۰ | ۲۹۶ | ۳۸۵ | ۴۵۴ | ۶۶۷ | ۵۹۰ | ۶۵۶ | ۹۹۸ | ۱۳۵۹ | ۱۵۶۴ |

نمودار ۷۸ - تعداد مقالات ارائه شده در کنفرانس های ملی و بین المللی دانشگاه شهید چمران اهواز طی سالهای ۹۰ - ۱۳۸۰



نمودار ۷۹ - تعداد مقالات ارائه شده در کنفرانس های داخلی و خارج دانشگاه شهید چمران اهواز طی سالهای ۹۰ - ۱۳۸۰

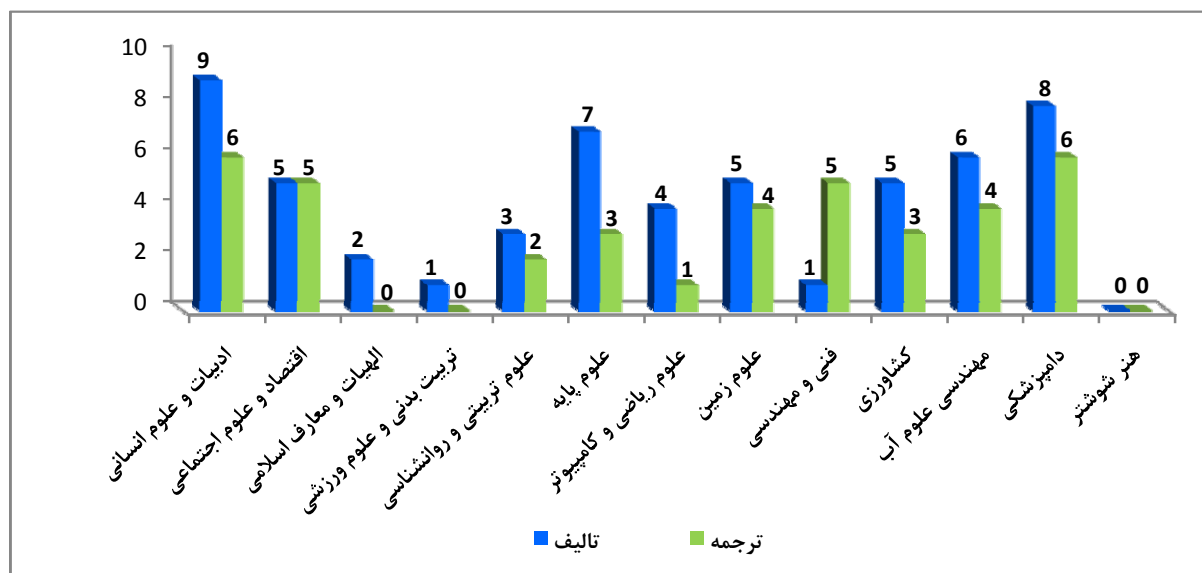




جدول ۱۴۷ - تعداد کتب چاپ شده توسط اعضای هیات علمی دانشگاه شهید چمران اهواز در سال ۱۳۹۰

| گروه | دانشکده | تالیف کتاب | ترجمه کتاب |
|--------------|-------------------------|------------|------------|
| علوم انسانی | ادبیات و علوم انسانی | ۹ | ۶ |
| | اقتصاد و علوم اجتماعی | ۵ | ۵ |
| | الهیات و معارف اسلامی | ۲ | ۰ |
| | تربیت بدنی و علوم ورزشی | ۱ | ۰ |
| | علوم تربیتی و روانشناسی | ۳ | ۲ |
| جمع گروه | | ۲۰ | ۱۳ |
| علوم پایه | علوم پایه | ۷ | ۳ |
| | علوم ریاضی و کامپیوتر | ۴ | ۱ |
| | علوم زمین | ۵ | ۴ |
| جمع گروه | | ۱۶ | ۸ |
| فنی و مهندسی | فنی و مهندسی | ۱ | ۵ |
| | جمع گروه | ۱ | ۵ |
| کشاورزی | کشاورزی | ۵ | ۳ |
| | مهندسی علوم آب | ۶ | ۴ |
| | جمع گروه | ۱۱ | ۷ |
| دامپزشکی | دامپزشکی | ۸ | ۶ |
| | جمع گروه | ۸ | ۶ |
| هنر شوستر | هنر شوستر | ۰ | ۰ |
| | جمع گروه | ۰ | ۰ |
| جمع دانشگاه | | ۵۶ | ۳۹ |

نمودار ۸۰ - تعداد کتب چاپ شده توسط اعضای هیات علمی دانشگاه شهید چمران اهواز در سال ۱۳۹۰

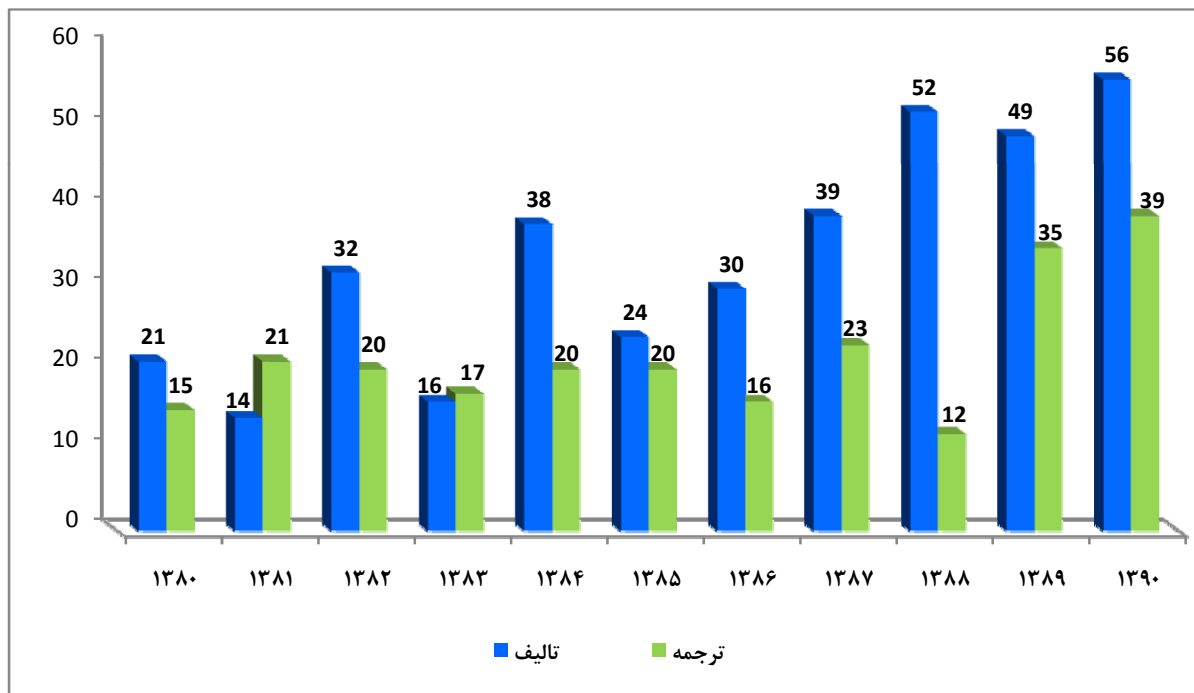





جدول ۱۴۸ - تعداد کتب چاپ شده توسط اعضای هیات علمی دانشگاه شهید چمران اهواز طی سالهای ۹۰ - ۱۳۸۰

| سال | ۱۳۸۰ | ۱۳۸۱ | ۱۳۸۲ | ۱۳۸۳ | ۱۳۸۴ | ۱۳۸۵ | ۱۳۸۶ | ۱۳۸۷ | ۱۳۸۸ | ۱۳۸۹ | ۱۳۹۰ |
|-------|------|------|------|------|------|------|------|------|------|------|------|
| تالیف | ۲۱ | ۱۴ | ۳۲ | ۱۶ | ۳۸ | ۲۴ | ۳۰ | ۳۹ | ۵۲ | ۴۹ | ۵۶ |
| ترجمه | ۱۵ | ۲۱ | ۲۰ | ۱۷ | ۲۰ | ۲۰ | ۱۶ | ۲۳ | ۱۲ | ۳۵ | ۳۹ |

نمودار ۸۱ - تعداد کتب چاپ شده توسط اعضای هیات علمی دانشگاه شهید چمران اهواز طی سالهای ۹۰ - ۱۳۸۰





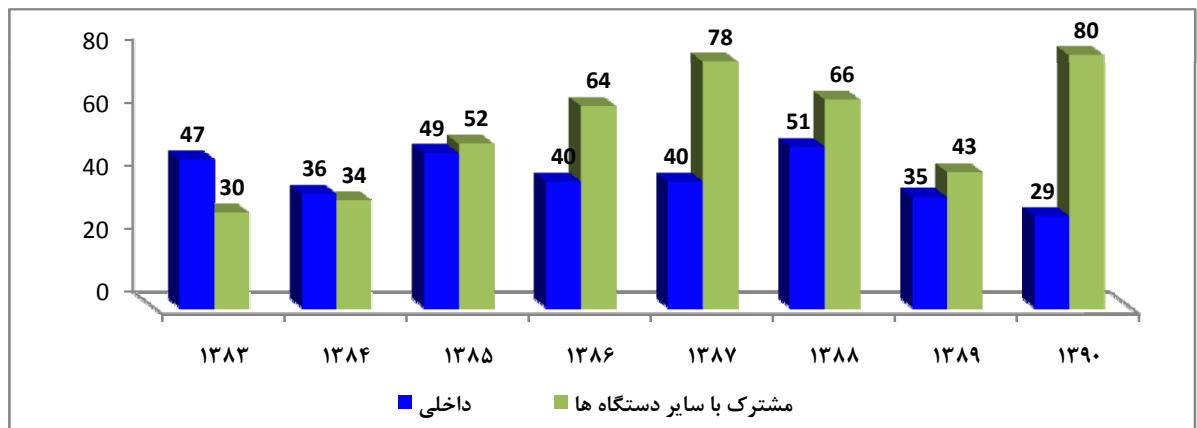
جدول ۱۴۹ - تعداد طرحهای تحقیقاتی داخلی و مشترک با سایر دستگاه ها طی سالهای ۹۰ - ۱۳۸۳

| سال | | | | | | | | نوع قرارداد |
|------|------|------|------|------|------|------|------|---|
| ۱۳۸۳ | ۱۳۸۴ | ۱۳۸۵ | ۱۳۸۶ | ۱۳۸۷ | ۱۳۸۸ | ۱۳۸۹ | ۱۳۹۰ | |
| ۴۷ | ۳۶ | ۴۹ | ۴۰ | ۴۰ | ۵۱ | ۳۵ | ۲۹ | طرحهای تحقیقاتی داخلی |
| مصوب | مصوب | مصوب | مصوب | مصوب | مصوب | مصوب | مصوب | |
| ۳۵ | ۳۵ | ۱۲ | ۶۳ | ۲۸ | ۴۶ | ۳۱ | ۲۳ | طرحهای تحقیقاتی مشترک با سایر دستگاه ها |
| مصوب | مصوب | مصوب | مصوب | مصوب | مصوب | مصوب | مصوب | |

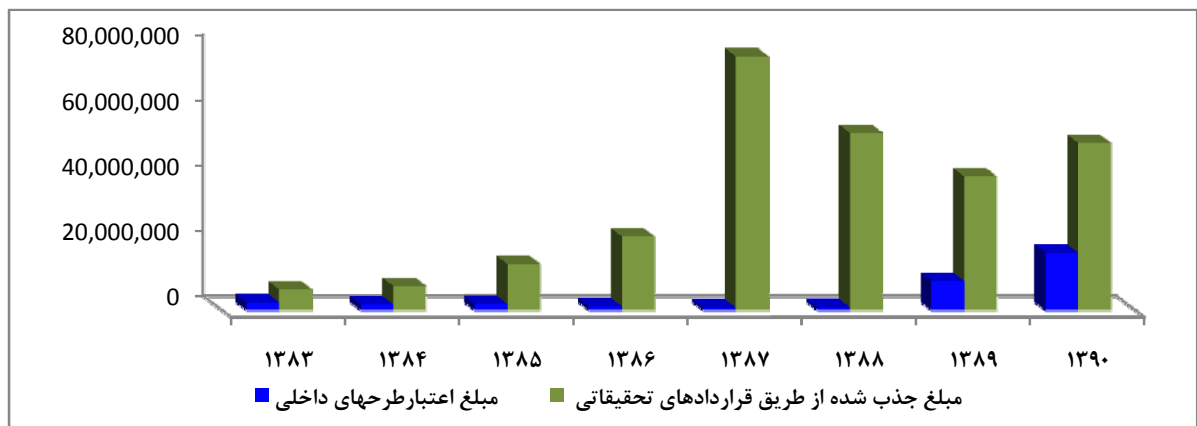
جدول ۱۵۰ - مبلغ کل اعتبار طرحهای داخلی مصوب و کل مبلغ جذب شده از طریق قراردادهای تحقیقاتی طی سالهای ۹۰ - ۱۳۸۳

| سال | | | | | | | | مبلغ قرارداد |
|---|-----------|------------|------------|------------|------------|------------|------------|--|
| ۱۳۸۳ | ۱۳۸۴ | ۱۳۸۵ | ۱۳۸۶ | ۱۳۸۷ | ۱۳۸۸ | ۱۳۸۹ | ۱۳۹۰ | |
| ۲,۳۶۹,۸۱۷ | ۱,۷۱۲,۱۱۹ | ۱,۸۵۶,۸۰۵ | ۱,۱۵۴,۰۱۳ | ۷۸۷,۷۳۶ | ۸۷۵,۸۵۰ | ۸,۹۴۴,۱۳۵ | ۱۷,۵۶۶,۷۰۶ | مبلغ اعتبار طرحهای داخلی مصوب (به هزار ریال) |
| ۶,۲۹۶,۰۰۰ | ۷,۳۶۴,۴۱۹ | ۱۴,۱۵۷,۱۳۸ | ۲۲,۶۳۰,۰۴۲ | ۷۷,۹۰۲,۷۵۱ | ۵۴,۳۵۲,۶۴۲ | ۴۱,۰۲۵,۲۸۶ | ۵۱,۳۲۰,۸۰۳ | |
| مبلغ جذب شده از طریق قراردادهای تحقیقاتی (به هزار ریال) | | | | | | | | |

نمودار ۸۲ - تعداد طرحهای تحقیقاتی داخلی و مشترک با سایر دستگاه ها طی سالهای ۹۰ - ۱۳۸۳



نمودار ۸۳ - مبلغ کل اعتبار طرحهای داخلی مصوب و کل مبلغ جذب شده از طریق قراردادهای تحقیقاتی طی سالهای ۹۰ - ۱۳۸۳

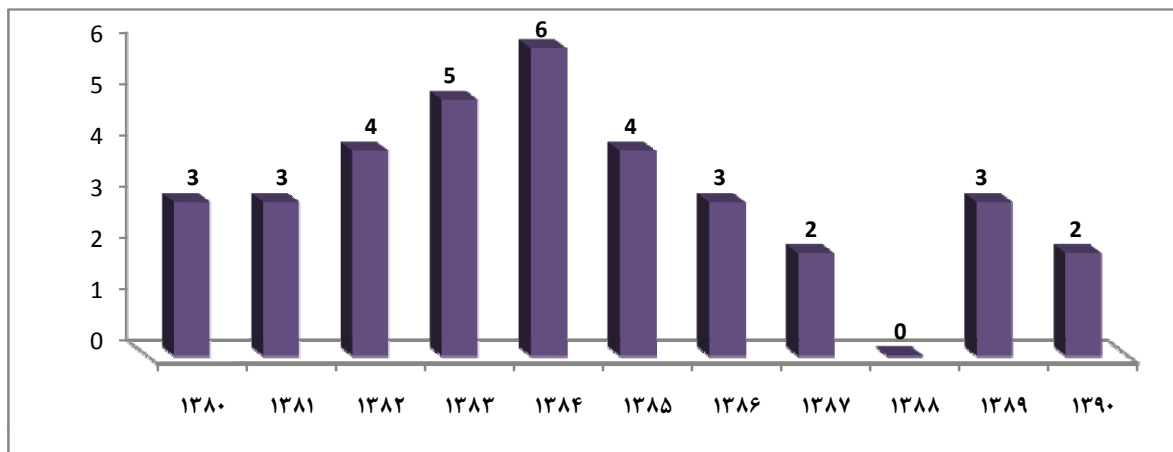




جدول ۱۵۱ - تعداد اعضای هیات علمی اعزام شده به فرصت مطالعاتی (خارج از کشور) دانشگاه شهید چمران اهواز طی سالهای ۹۰ - ۱۳۸۰

| سال | ۱۳۸۰ | ۱۳۸۱ | ۱۳۸۲ | ۱۳۸۳ | ۱۳۸۴ | ۱۳۸۵ | ۱۳۸۶ | ۱۳۸۷ | ۱۳۸۸ | ۱۳۸۹ | ۱۳۹۰ |
|-------|------|------|------|------|------|------|------|------|------|------|------|
| تعداد | ۳ | ۳ | ۴ | ۵ | ۶ | ۴ | ۳ | ۲ | ۰ | ۳ | ۲ |

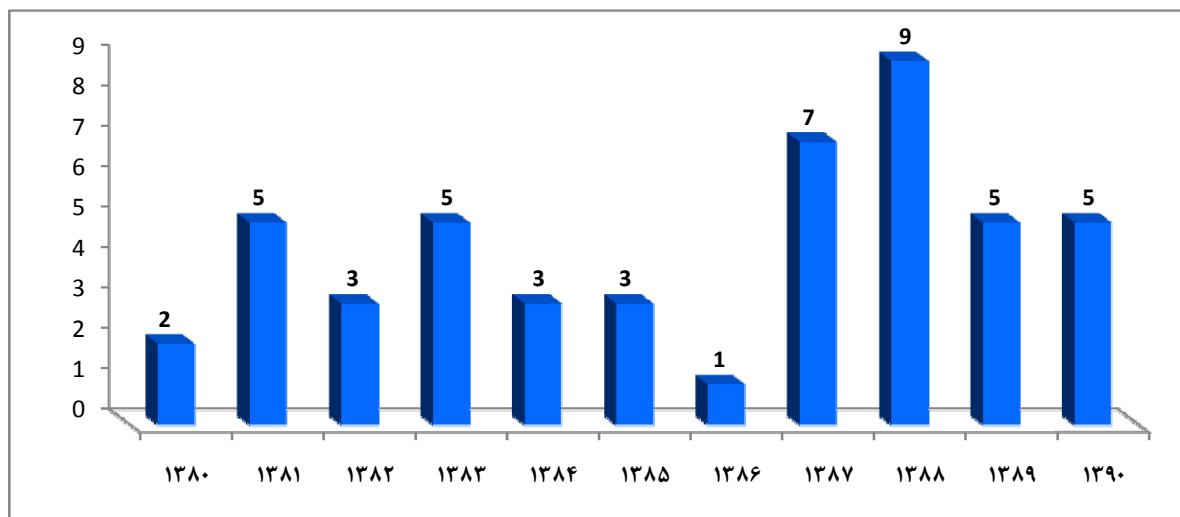
نمودار ۸۴ - تعداد اعضای هیات علمی اعزام شده به فرصت مطالعاتی (خارج از کشور) دانشگاه شهید چمران اهواز طی سالهای ۹۰ - ۱۳۸۰



جدول ۱۵۲ - تعداد سمینارهای علمی برگزار شده در دانشگاه شهید چمران اهواز طی سالهای ۹۰ - ۱۳۸۰

| سال | ۱۳۸۰ | ۱۳۸۱ | ۱۳۸۲ | ۱۳۸۳ | ۱۳۸۴ | ۱۳۸۵ | ۱۳۸۶ | ۱۳۸۷ | ۱۳۸۸ | ۱۳۸۹ | ۱۳۹۰ |
|-------|------|------|------|------|------|------|------|------|------|------|------|
| تعداد | ۲ | ۵ | ۳ | ۵ | ۳ | ۳ | ۱ | ۷ | ۹ | ۵ | ۵ |

نمودار ۸۵ - تعداد سمینارهای علمی برگزار شده در دانشگاه شهید چمران اهواز طی سالهای ۹۰ - ۱۳۸۰

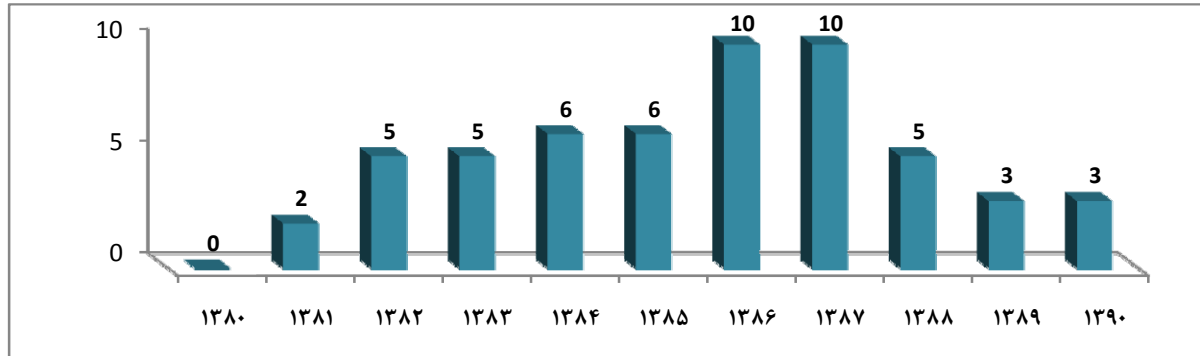




جدول ۱۵۳ - تعداد یادداشت تفاهم نامه های آموزشی، پژوهشی و فناوری منعقد با همتایان خارجی دانشگاه طی سالهای ۹۰ - ۱۳۸۰

| سال | ۱۳۸۰ | ۱۳۸۱ | ۱۳۸۲ | ۱۳۸۳ | ۱۳۸۴ | ۱۳۸۵ | ۱۳۸۶ | ۱۳۸۷ | ۱۳۸۸ | ۱۳۸۹ | ۱۳۹۰ |
|-------|------|------|------|------|------|------|------|------|------|------|------|
| تعداد | ۰ | ۲ | ۵ | ۵ | ۶ | ۶ | ۱۰ | ۱۰ | ۵ | ۳ | ۳ |

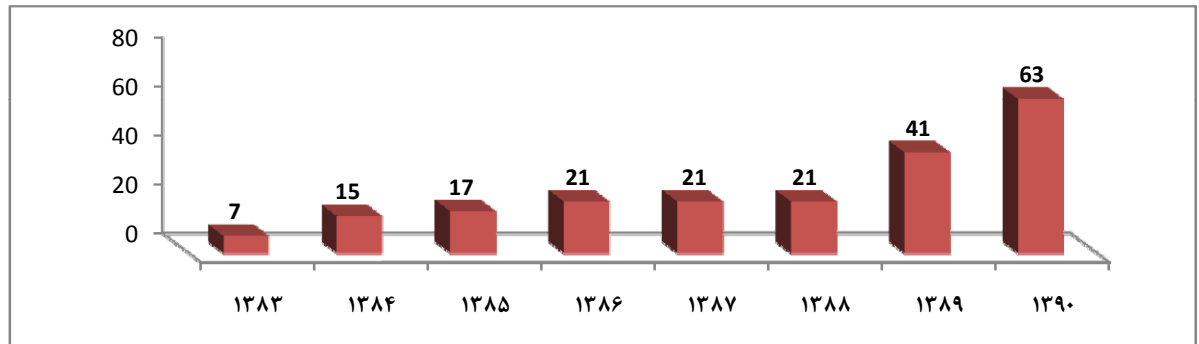
نمودار ۸۶ - تعداد یادداشت تفاهم نامه های آموزشی، پژوهشی و فناوری منعقد با همتایان خارجی دانشگاه طی سالهای ۹۰ - ۱۳۸۰



جدول ۱۵۴ - تعداد واحدهای فناور مستقل در پارکهای علم و فناوری ومراکز رشد واحدهای فناور دانشگاه طی سالهای ۹۰ - ۱۳۸۳

| سال | ۱۳۸۳ | ۱۳۸۴ | ۱۳۸۵ | ۱۳۸۶ | ۱۳۸۷ | ۱۳۸۸ | ۱۳۸۹ | ۱۳۹۰ |
|-------|------|------|------|------|------|------|------|------|
| تعداد | ۷ | ۱۵ | ۲۱ | ۲۱ | ۲۱ | ۲۱ | ۴۱ | ۶۳ |

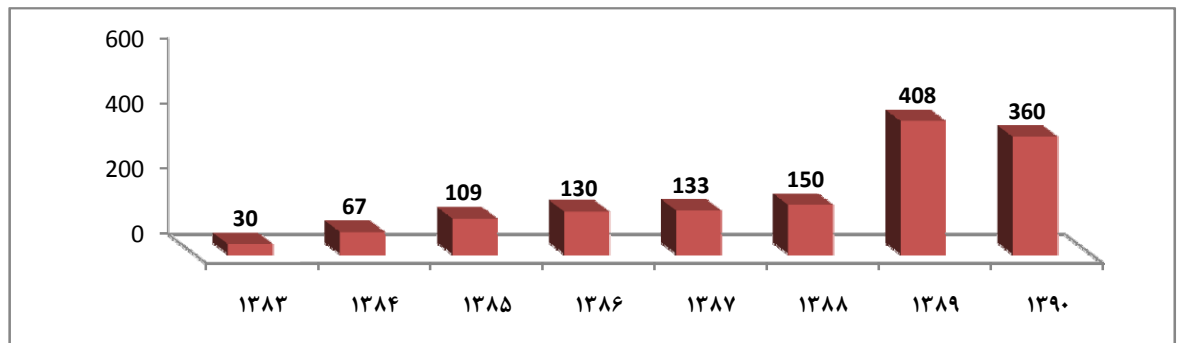
نمودار ۸۷ - تعداد واحدهای فناور مستقل در پارکهای علم و فناوری ومراکز رشد واحدهای فناور دانشگاه طی سالهای ۹۰ - ۱۳۸۰



جدول ۱۵۵ - تعداد دانشگران شاغل در موسسات مستقر در پارکها ومراکز رشد دانشگاه طی سالهای ۹۰ - ۱۳۸۰

| سال | ۱۳۸۳ | ۱۳۸۴ | ۱۳۸۵ | ۱۳۸۶ | ۱۳۸۷ | ۱۳۸۸ | ۱۳۸۹ | ۱۳۹۰ |
|-------|------|------|------|------|------|------|------|------|
| تعداد | ۳۰ | ۶۷ | ۱۰۹ | ۱۳۰ | ۱۳۳ | ۱۵۰ | ۴۰۸ | ۳۶۰ |

نمودار ۸۸ - تعداد دانشگران شاغل در موسسات مستقر در پارکها ومراکز رشد دانشگاه طی سالهای ۹۰ - ۱۳۸۰





عناوین رشته های شناخته شده به عنوان قطب علمی دانشگاه شهید چمران اهواز در سال ۱۳۹۰

۱ - مدیریت دانش

۲ - آموزش مداوم

۳ - بهداشت و بیماریهای گاو میش

۴ - بهره برداری از شبکه های آبیاری و زهکشی

عناوین مجله های علمی - پژوهشی، ملی و بین المللی دانشگاه شهید چمران اهواز در سال ۱۳۹۰

| رتبه علمی مجلات | عنوان مجله | ردیف |
|-----------------|-----------------------|------|
| ISC | علوم و مهندسی آبیاری | ۹ |
| ISC | گیاه پزشکی | ۱۰ |
| ISC | مدلسازی ریاضی پیشرفته | ۱۱ |
| ISC | مشاوره کاربردی | ۱۲ |
| ISC | مطالعات کتابداری | ۱۳ |
| ISC | مهندسی زراعی | ۱۴ |
| علمی پژوهشی | Etudes de Language et | ۱۵ |
| علمی پژوهشی | توسعه اجتماعی | ۱۶ |

| رتبه علمی مجلات | عنوان مجله | ردیف |
|-----------------|-----------------------------|------|
| ISC | Journal of Applied Language | ۱ |
| ISC | اقتصاد مقداری | ۲ |
| ISC | پژوهش سیستم های بس ذره ای | ۳ |
| ISC | تولیدات گیاهی | ۴ |
| ISC | دامپزشکی ایران | ۵ |
| ISC | دست آوردهای روان شناختی | ۶ |
| ISC | زمین شناسی کاربردی پیشرفته | ۷ |
| ISC | علوم تربیتی | ۸ |

مراکز تحقیقاتی دانشگاه شهید چمران اهواز در سال ۱۳۹۰


- پژوهشکده آب و انرژی جندی شاپور

- مرکز تحقیقات علوم رفتاری

- مرکز تحقیقات حفاری

- مرکز تحقیقات بیوتکنولوژی علوم زیستی

- مرکز پژوهشی زمین شناسی وزمین شیمی نفت



جدول ۱۵۶ - وضعیت کتابخانه های دانشگاه شهید چمران اهواز در سال ۱۳۹۰

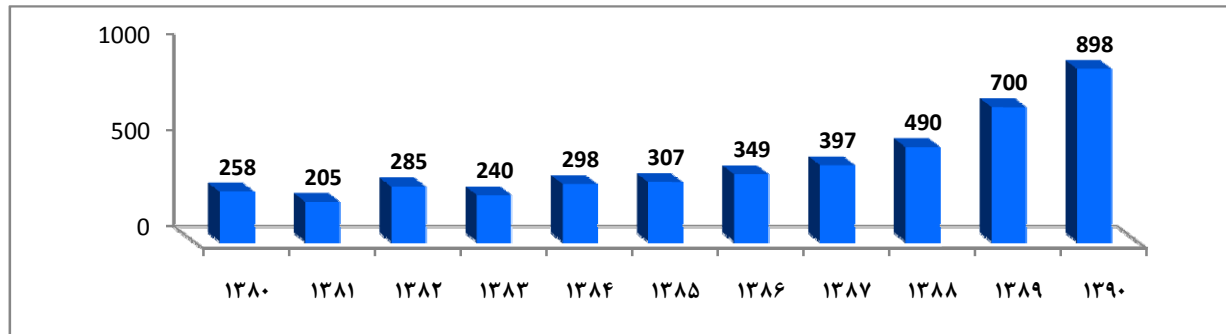
| تعداد اعضا | | تعداد کتب موجود | | | | | | دانشکده |
|------------|-----------|-----------------|--------|--------|--------|--------|--------|-------------------------|
| دانشجو | هیات علمی | جمع | | لاتین | | فارسی | | |
| | | جلد | عنوان | جلد | عنوان | جلد | عنوان | |
| ۱۳۳ | ۳۰ | ۱۰۰۴۰۰ | ۵۷۲۷۷ | ۵۵۹۸۴ | ۵۵۹۸۴ | ۴۴۴۱۶ | ۱۲۹۳ | ادبیات و علوم انسانی |
| ۰ | ۰ | ۰ | ۰ | ۰ | ۰ | ۰ | ۰ | اقتصاد و علوم اجتماعی |
| ۱۴۵۰ | ۹۰ | ۳۱۴۰۶ | ۱۳۷۹۶ | ۴۰۶ | ۲۹۶ | ۳۱۰۰۰ | ۱۳۵۰۰ | الهیات و معارف اسلامی |
| ۲۹۴ | ۱۷ | ۱۲۰۶۴ | ۴۹۶۹ | ۱۶۰۰ | ۱۴۸۱ | ۱۰۴۶۴ | ۳۴۸۸ | تربیت بدنی و علوم ورزشی |
| ۱۴۵۴ | ۳۷ | ۴۲۵۹۰ | ۱۹۱۶۵ | ۱۶۸۳۸ | ۸۵۲۴ | ۲۵۷۵۲ | ۱۰۶۴۱ | علوم تربیتی و روانشناسی |
| ۱۲۲۱ | ۳ | ۳۶۰۰۴ | ۲۴۲۴۲ | ۲۱۸۹۵ | ۱۶۵۹۵ | ۱۴۱۰۹ | ۷۶۴۷ | علوم پایه + علوم زمین |
| ۶۵۱ | ۲۸ | ۲۹۴۹۲ | ۱۷۸۵۶ | ۲۲۲۹۶ | ۱۳۳۱۵ | ۷۱۹۶ | ۴۵۴۱ | علوم ریاضی |
| ۰ | ۰ | ۰ | ۰ | ۰ | ۰ | ۰ | ۰ | فنی و مهندسی |
| ۱۱۹۳ | ۵۸ | ۱۹۲۸۳ | ۱۲۰۳۵ | ۹۳۰۵ | ۷۲۳۷ | ۹۹۷۸ | ۴۷۹۸ | کشاورزی |
| ۲۵۸ | ۱۸ | ۴۰۴۴ | ۱۹۴۴ | ۷۴۴ | ۷۴۴ | ۳۳۰۰ | ۱۲۰۰ | مهندسی علوم آب |
| ۵۱۴ | ۵۰ | ۱۳۴۹۲ | ۶۶۸۹ | ۵۰۴۹ | ۳۴۳۴ | ۸۴۴۳ | ۳۲۵۵ | دامپزشکی |
| ۱۳۶۶ | ۱۱ | ۱۵۰۱۲ | ۱۳۲۵۰ | ۲۹۱۲ | ۲۷۵۰ | ۱۲۱۰۰ | ۱۰۵۰۰ | هنر شوستر |
| ۱۳۶۹۶ | ۱۵۵ | ۱۵۷۶۱۸ | ۸۲۴۳۴ | ۳۱۵۲۵ | ۲۶۴۷۹ | ۱۲۶۰۹۳ | ۵۵۹۵۵ | کتابخانه مرکزی |
| ۲۲۲۳۰ | ۴۹۷ | ۴۶۱۴۰۵ | ۲۵۳۶۵۷ | ۱۶۸۵۵۴ | ۱۳۶۸۳۹ | ۲۹۲۸۵۱ | ۱۱۶۸۱۸ | جمع کل |



جدول ۱۵۷ - تعداد پایان نامه دفاع شده دانشجویان تحصیلات تکمیلی دانشگاه شهید چمران اهواز طی سالهای ۹۰ - ۱۳۸۰

| سال | ۱۳۸۰ | ۱۳۸۱ | ۱۳۸۲ | ۱۳۸۳ | ۱۳۸۴ | ۱۳۸۵ | ۱۳۸۶ | ۱۳۸۷ | ۱۳۸۸ | ۱۳۸۹ | ۱۳۹۰ |
|---------------|------|------|------|------|------|------|------|------|------|------|------|
| دکتری تخصصی | ۱۹ | ۱۳ | ۱۴ | ۲۰ | ۲۴ | ۲۹ | ۳۰ | ۲۲ | ۲۹ | ۲۰ | ۳۸ |
| دکتری حرفه ای | ۲۲ | ۲۲ | ۵۹ | ۲۸ | ۴۴ | ۲۷ | ۲۳ | ۴۴ | ۳۰ | ۵۲ | ۳۶ |
| کارشناسی ارشد | ۲۱۷ | ۱۷۰ | ۲۱۲ | ۱۹۲ | ۲۳۰ | ۲۵۱ | ۲۹۶ | ۳۳۰ | ۴۳۱ | ۶۲۸ | ۸۰۳ |
| جمع | ۲۵۸ | ۲۰۵ | ۲۸۵ | ۲۴۰ | ۲۹۸ | ۳۰۷ | ۳۴۹ | ۳۹۷ | ۴۹۰ | ۷۰۰ | ۸۷۷ |

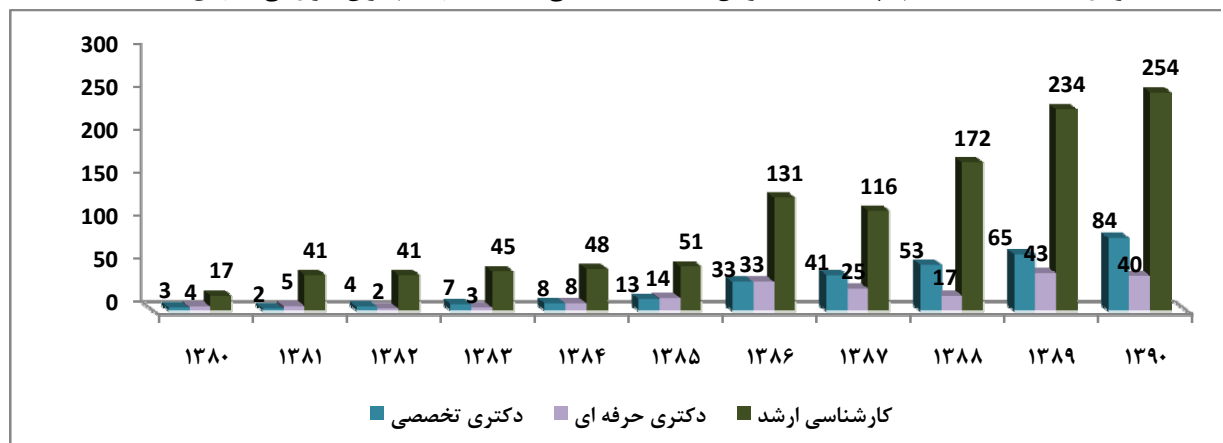
نمودار ۸۹ - تعداد پایان نامه دفاع شده دانشجویان تحصیلات تکمیلی دانشگاه شهید چمران اهواز طی سالهای ۹۰ - ۱۳۸۰



جدول ۱۵۸ - تعداد مقالات دانشجویان تحصیلات تکمیلی دانشگاه شهید چمران اهواز طی سالهای ۹۰ - ۱۳۸۰

| سال | ۱۳۸۰ | ۱۳۸۱ | ۱۳۸۲ | ۱۳۸۳ | ۱۳۸۴ | ۱۳۸۵ | ۱۳۸۶ | ۱۳۸۷ | ۱۳۸۸ | ۱۳۸۹ | ۱۳۹۰ |
|---------------|------|------|------|------|------|------|------|------|------|------|------|
| دکتری تخصصی | ۳ | ۲ | ۴۱ | ۷ | ۸ | ۱۳ | ۳۳ | ۴۱ | ۲ | ۳ | ۸۴ |
| دکتری حرفه ای | ۴ | ۵ | ۲ | ۳ | ۸ | ۱۴ | ۳۳ | ۲ | ۵ | ۴ | ۴۰ |
| کارشناسی ارشد | ۱۷ | ۴۱ | ۴ | ۴۵ | ۴۸ | ۵۱ | ۱۳۱ | ۱۷ | ۱۷ | ۱۷۲ | ۲۵۴ |
| جمع | ۲۴ | ۴۸ | ۴۷ | ۵۵ | ۶۴ | ۷۸ | ۱۹۷ | ۱۸۲ | ۲۴۲ | ۲۴۲ | ۳۷۸ |
| دکتری تخصصی | ۲ | ۸ | ۳ | ۱۲ | ۱۳ | ۳۹ | ۵۷ | ۶۵ | ۷۹ | ۸۶ | ۶۹ |
| دکتری حرفه ای | ۳۳ | ۳۴ | ۲۶ | ۱۸ | ۶۰ | ۵۶ | ۱۳۲ | ۱۶۶ | ۱۵۶ | ۱۳۲ | ۸۱ |
| کارشناسی ارشد | ۳۶ | ۸۲ | ۶۰ | ۸۷ | ۹۹ | ۲۴۰ | ۱۹۶ | ۲۸۳ | ۳۹۰ | ۶۹۷ | ۷۳۵ |
| جمع | ۷۱ | ۱۲۴ | ۸۹ | ۱۱۷ | ۱۷۲ | ۳۳۵ | ۳۸۵ | ۵۱۴ | ۶۲۵ | ۹۱۵ | ۸۸۵ |

نمودار ۹۰ - تعداد مقالات چاپ شده دانشجویان تحصیلات تکمیلی دانشگاه شهید چمران اهواز طی سالهای ۹۰ - ۱۳۸۰





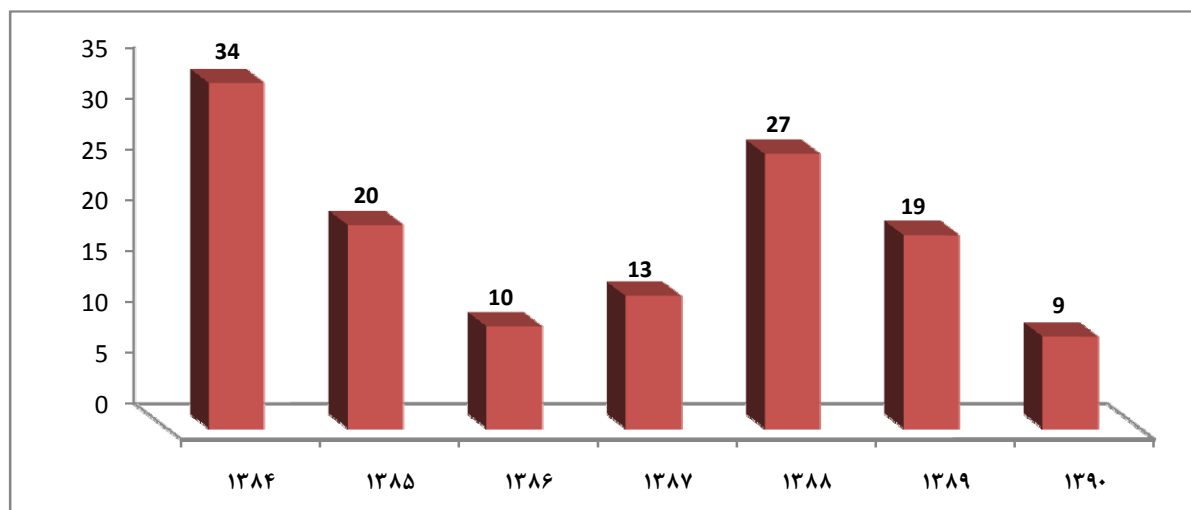
جدول ۱۵۹ - گسترش مراکز رشد و پارکهای علم و فناوری در دانشگاه شهید چمران اهواز طی سالهای ۹۰ - ۱۳۸۳

| سال | ۱۳۸۳ | ۱۳۸۴ | ۱۳۸۵ | ۱۳۸۶ | ۱۳۸۷ | ۱۳۸۸ | ۱۳۸۹ | ۱۳۹۰ | عنوان فعالیت |
|--|------|------|------|------|------|------|------|------|--------------|
| تعداد طرح های رسیده | ۲۰ | ۳۱ | ۲۲ | ۴۲ | ۴۹ | ۵۲ | ۷۲ | ۷۱ | |
| تعداد طرح های پذیرش شده | ۱۰ | ۱۰ | ۶ | ۵ | ۸ | ۸ | ۷ | ۷ | |
| تعداد کل شرکت های مستقر | ۱۰ | ۱۵ | ۱۷ | ۲۰ | ۲۱ | ۲۲ | ۴۲ | ۶۳ | |
| تعداد شرکت های اخراج شده | — | ۲ | ۳ | ۱ | ۲ | ۳ | ۱ | ۱ | |
| تعداد شرکت های خارج شده موفق | — | ۰ | ۱ | ۱ | ۴ | ۳ | ۵ | ۴ | |
| تعداد جلسات شورای فناوری | — | ۱۸ | ۱۱ | ۹ | ۸ | ۱۱ | ۸ | ۷ | |
| تعداد اختراعات ثبت شده توسط شرکت های مستقر | — | ۶ | ۱ | ۱۲ | ۹ | ۱۲ | ۳ | ۳ | |

جدول ۱۶۰ - فعالیت های مرکز کارآفرینی دانشگاه شهید چمران اهواز طی سالهای ۹۰ - ۱۳۸۴

| سال | ۱۳۸۴ | ۱۳۸۵ | ۱۳۸۶ | ۱۳۸۷ | ۱۳۸۸ | ۱۳۸۹ | ۱۳۹۰ | عنوان فعالیت |
|-----------------------------|------|------|------|------|------|------|------|--------------|
| برگزاری کارگاه آموزشی | ۱۴ | ۸ | ۴ | ۸ | ۱۳ | ۶ | ۴ | |
| برگزاری اردوی علمی و بازدید | ۳ | ۱ | ۰ | ۰ | ۱ | ۰ | ۰ | |
| برگزاری و شرکت در سمینار | ۳ | ۳ | ۳ | ۲ | ۴ | ۳ | ۰ | |
| برگزاری جشن و مسابقه | ۲ | ۲ | ۰ | ۰ | ۰ | ۰ | ۱ | |
| طرح های پژوهشی دریافت شده | ۶ | ۲ | ۰ | ۱ | ۴ | ۴ | ۲ | |
| طرح های پیش رشد دریافت شده | ۶ | ۴ | ۳ | ۲ | ۵ | ۶ | ۲ | |
| جمع | ۳۴ | ۲۰ | ۱۰ | ۱۳ | ۲۷ | ۱۹ | ۹ | |

نمودار ۹۱ - فعالیت های مرکز کار آفرینی دانشگاه شهید چمران اهواز طی سالهای ۹۰ - ۱۳۸۴





فعالیت های دانشجویی دانشگاه شهید چمران اهواز در سال تحصیلی ۹۱-۹۰



جدول ۱۶۱ - وضعیت خوابگاه های دانشجویی دانشگاه شهید چمران اهواز طی سالهای ۹۰-۱۳۸۵

| سال | تعداد خوابگاه ها | | خواهران | | | برادران | |
|------|-----------------------------------|----------------------------------|--------------|------------|------------|--------------|------------|
| | خواهران | برادران | تعداد اتاقها | ظرفیت اسمی | ظرفیت فعلی | تعداد اتاقها | ظرفیت اسمی |
| ۱۳۸۵ | ۱۱ بلوک + ۲ خوابگاه در سطح شهر | ۴ بلوک + ۳ خوابگاه در سطح شهر | ۵۹۲ | ۱۷۱۵ | ۲۷۵۸ | ۴۰۷ | ۱۴۴۴ |
| ۱۳۸۶ | ۱۱ بلوک + ۲ خوابگاه در سطح شهر | ۴ بلوک + ۳ خوابگاه در سطح شهر | ۵۹۱ | ۱۷۱۵ | ۲۷۸۴ | ۴۰۷ | ۱۴۴۴ |
| ۱۳۸۷ | ۱۱ بلوک + ۲ خوابگاه در سطح شهر | ۴ بلوک + ۴ خوابگاه در سطح شهر | ۶۰۴ | ۱۶۱۰ | ۲۸۶۰ | ۴۱۹ | ۱۷۲۰ |
| ۱۳۸۸ | ۱۱ بلوک + ۲ خوابگاه در سطح شهر | ۴ بلوک + ۴ خوابگاه در سطح شهر | ۶۸۴ | ۲۴۲۳ | ۳۰۵۱ | ۴۱۹ | ۱۷۲۰ |
| ۱۳۸۹ | ۱۱ بلوک + ۲ خوابگاه در سطح شهر | ۴ بلوک + ۳ خوابگاه در سطح شهر | ۷۱۵ | ۲۲۲۰ | ۳۴۲۹ | ۴۸۳ | ۱۷۰۴ |
| ۱۳۹۰ | ۱۲ بلوک + ۲ خوابگاه در سطح شهر | ۴ بلوک + ۴ خوابگاه در سطح شهر | ۷۲۹ | ۲۲۱۶ | ۳۷۶۱ | ۵۲۷ | ۲۰۵۲ |

جدول ۱۶۲ - وضعیت ارائه خدمات اداره رفاه دانشجویی دانشگاه شهید چمران اهواز طی سالهای ۹۰-۱۳۸۴

| سال | تعداد دانشجویان بهره مند از حج عمره | تعداد دانشجویان دارای کار دانشجویی | وام تحصیلی | وام شهریه (نوبت دوم) | وام ضروری | وام ودیعه مسکن | وام ازدواج | بیمه حوادث | سایر وامها |
|------|-------------------------------------|------------------------------------|------------|----------------------|-----------|----------------|------------|------------|------------|
| ۱۳۸۴ | ۱۱۲ | ۳۵۸ | ۴۶۳۴ | ۱۷۵۶ | ۲۶۵ | ۰ | ۱۷۸ | ۱۲۴۰۶ | ۱۱۱ |
| ۱۳۸۵ | ۱۱۴ | ۳۴۷ | ۴۳۱۴ | ۲۲۹۶ | ۳۸۰ | ۶ | ۹۳ | ۱۲۰۱۱ | ۶۵ |
| ۱۳۸۶ | ۱۶۳ | ۳۶۲ | ۳۵۶۲ | ۲۳۱۳ | ۴۷۴ | ۵ | ۱۱۲ | ۱۲۴۷۴ | ۳۶ |
| ۱۳۸۷ | ۹۱ | ۳۷۱ | ۳۵۳۰ | ۲۰۵۳ | ۱۹۴ | ۳۱ | ۰ | ۱۳۳۰۸ | ۱ |
| ۱۳۸۸ | ۱۱۶ | ۵۰۲ | ۲۸۴۵ | ۸۹ | ۱۴۸ | ۳۶ | ۰ | ۱۳۳۹۱ | ۳۹ |
| ۱۳۸۹ | ۴۱ | ۳۸۶ | ۲۳۵۱ | ۷۰۴ | ۱۱۸ | ۲۵ | ۰ | ۱۴۳۱۳ | ۱۰ |
| ۱۳۹۰ | ۶۶ | ۴۱۸ | ۲۸۵۰ | ۱۰۱۴ | ۱۶۹ | ۴۴ | ۰ | ۱۴۲۸۴ | ۰ |



جدول ۱۶۳ - فعالیت مدیریت تربیت بدنی حوزه معاونت دانشجویی

دانشگاه شهید چمران اهواز طی سالهای ۹۰ - ۱۳۸۵

| سال | تعداد مسابقه برگزار شده در دانشگاه | اعزام تیم |
|------|------------------------------------|-----------|
| ۱۳۸۵ | ۰ | ۸ |
| ۱۳۸۶ | ۰ | ۹ |
| ۱۳۸۷ | ۱۵ | ۷ |
| ۱۳۸۸ | ۳ | ۷ |
| ۱۳۸۹ | ۳ | ۶ |
| ۱۳۹۰ | ۵ | ۱۴ |

جدول ۱۶۴ - فعالیت مرکز مشاوره حوزه معاونت دانشجویی

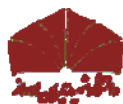
دانشگاه شهید چمران اهواز طی سالهای ۹۰ - ۱۳۸۵

| سال | تعداد جلسات درمان فردی | تعداد جلسات درمان گروهی | تعداد آموزشهای گروهی | تعداد کل جلسات |
|------|------------------------|-------------------------|----------------------|----------------|
| ۱۳۸۵ | ۷۲۸ | ۷ | ۱۹ | ۷۵۴ |
| ۱۳۸۶ | ۹۷۵ | ۲۲ | ۱۸ | ۱۰۱۵ |
| ۱۳۸۷ | ۴۸۴ | ۰ | ۷ | ۴۹۱ |
| ۱۳۸۸ | ۹۶۹ | ۰ | ۳۱ | ۱۰۰۰ |
| ۱۳۸۹ | ۵۲۳ | ۰ | ۱۵ | ۵۳۸ |
| ۱۳۹۰ | ۹۷۶ | ۰ | ۹ | ۹۸۵ |

جدول ۱۶۵ - فعالیت مرکز درمانی حوزه معاونت دانشجویی

دانشگاه شهید چمران اهواز طی سالهای ۹۰ - ۱۳۸۵

| سال | صدر تأییدیه پزشک معتمد | | تعداد کل مراجعین | | | | | | | | مراجعین | | |
|------|---------------------------|----|------------------|------|-----------|------|-------------------|------|--------------------------|------|---------|-----|------|
| | | | پزشک عمومی | | دندانپزشک | | تزریقات و پانسمان | | واکسیناسیون هیپاتیت B | | | | |
| | | | زن | مرد | زن | مرد | زن | مرد | زن | مرد | | | |
| ۱۳۸۵ | ۶۵۷ | ۳۰ | ۱۵۱۰ | ۳۰۰۳ | ۳۶۶ | ۷۲۵ | ۷۸۲ | ۲۲۲۲ | ۱۵۱۱ | ۲۶۴۳ | ۱۲۷۰۶ | ۹۵ | ۱۰۱۰ |
| ۱۳۸۶ | ۶۱۲ | ۴۴ | ۱۸۶۸ | ۳۲۴۹ | ۹۲۶ | ۱۴۳۱ | ۱۱۳ | ۲۵۵۱ | ۸۸۷ | ۱۴۰۲ | ۱۰۵۴۵ | ۱۸۴ | ۳۳۵۴ |
| ۱۳۸۷ | ۳۲۷ | ۶۳ | ۲۰۳۰ | ۵۲۳۷ | ۸۰۶ | ۱۷۱۶ | ۱۲۶۵ | ۴۳۷۰ | ۵۳۲ | ۹۰۵ | ۱۳۵۴۱ | ۱۹۸ | ۳۵۱۲ |
| ۱۳۸۸ | ۴۳۶ | ۴۶ | ۲۶۴۰ | ۸۱۱۲ | ۵۰۲ | ۶۶۸ | ۸۵۸ | ۴۰۱۲ | ۲۷۰ | ۵۶۲ | ۱۶۸۳۷ | ۲۶ | ۱۲۴۳ |
| ۱۳۸۹ | ۲۲۷ | ۳۴ | ۱۶۵۰ | ۳۹۸۹ | ۴۴۱ | ۵۸۸ | ۵۲۲ | ۴۱۱۶ | ۳۰۰ | ۴۳۷ | ۹۱۸۴ | ۴۷ | ۳۰۷۶ |
| ۱۳۹۰ | ۱۸۳ | ۴۴ | ۱۰۳۷ | ۳۲۰۵ | ۴۸۹ | ۷۸۲ | ۵۴۱ | ۲۶۵۸ | ۱۰۱ | ۳۰۰ | ۷۹۴۳ | ۴۳ | ۱۳۵۴ |



فعالیت های فرهنگی

دانشگاه شهید چمران اهواز

در سال تحصیلی 91-90



جدول ۱۶۶ - فعالیت های مدیریت فرهنگی دانشگاه شهید چمران اهواز در سال تحصیلی ۹۱ - ۱۳۸۳

| عناوین فعالیت ها | ۱۳۸۳ | ۱۳۸۴ | ۱۳۸۵ | ۱۳۸۶ | ۱۳۸۷ | ۱۳۸۸ | ۱۳۸۹ | ۱۳۹۰ |
|------------------------------------|------|------|------|------|------|------|------|------|
| انجمن های علمی فعال | ۳۴ | ۴۳ | ۴۴ | ۴۵ | ۴۵ | ۴۱ | ۴۱ | ۴۲ |
| تعداد نشریات چاپ شده | ۱۷۹ | ۶۴ | ۹۴ | ۷۰ | ۹۶ | ۹۶ | ۷۸ | ۵۵ |
| تعداد اردوها و گردشهای علمی | ۲۲ | ۵۰ | ۵۰ | ۷۰ | ۴۰ | ۴۰ | ۳۳ | ۴۰ |
| تعداد مسابقات برگزار شده | ۳ | ۳ | ۴ | ۱۲ | ۱۰ | ۱۸ | ۲۹ | ۴۸ |
| تعداد نمایشگاههای برگزار شده | ۱۲ | ۱۱ | ۱۱ | ۱۲ | ۱۹ | ۳۵ | ۵۱ | ۴۶ |
| تعداد جشنواره های برگزار شده | ۱ | ۳ | ۲ | ۴ | ۰ | ۱۰ | ۰ | ۴ |
| تعداد همایش های برگزار شده | ۲۱ | ۷ | ۷ | ۲۸ | ۱۸ | ۲۱ | ۲۶ | ۱۹ |
| تعداد سمینارهای برگزار شده | ۰ | ۶ | ۴ | ۲۷ | ۳۴ | ۳۶ | ۷۴ | ۴۵ |
| تعداد کلاسها و کارگاه های آموزشی | ۶ | ۱۵ | ۱۵ | ۳۰ | ۷۲ | ۶۸ | ۱۷۶ | ۱۶۱ |
| برگزاری مراسم(شب شعر، سخنرانی،...) | ۲۰ | ۳۵ | ۳۵ | ۶۲ | ۵۸ | ۱۸۱ | ۱۵۰ | ۱۱۴ |
| جمع | ۲۶۴ | ۱۹۴ | ۲۲۲ | ۳۱۵ | ۳۴۷ | ۵۰۵ | ۶۱۷ | ۵۳۲ |

تشکل های اسلامی دانشجویان دانشگاه شهید چمران اهواز در سال تحصیلی ۹۱ - ۹۰

۱ - انجمن اسلامی دانشجویان

۲ - شورای صنفی مرکزی

۳ - بسیج دانشجویی

کانون های فرهنگی، هنری و اجتماعی دانشگاه شهید چمران اهواز در سال تحصیلی ۹۱ - ۹۰

کانون محیط زیست

کانون انتظار

کانون هنرهای تجسمی

کانون قرآن و عترت

کانون هلال احمر

کانون شهدا

کانون تئاتر


کانون ادبی

کانون عاشورا

کانون آسیب شناسی اجتماعی


کانون ایرانشناسی و گردشگری

کانون فیلم و عکس



جدول ۱۶۷ - فهرست نشریات چاپ شده دانشجویی، فرهنگی دانشگاه شهید چمران اهواز در سال تحصیلی ۹۱-۹۰

| ردیف | نام نشریه | نوع (سیاسی، اجتماعی، هنر) | ردیف | نام نشریه | نوع (سیاسی، اجتماعی، هنر) |
|------|----------------|---------------------------|------|------------------|----------------------------------|
| ۱ | ارچین | انجمن علمی معماری | ۲۹ | روان پژوه | انجمن علمی روانشناسی |
| ۲ | از ظهر تا ظهور | فرهنگی - مذهبی | ۳۰ | روزنه | انجمن علمی گیاهپزشکی |
| ۳ | اصلاحات | فرهنگی - سیاسی - اجتماعی | ۳۱ | سرزمین ریاضی | بسیج دانشجویی دانشکده علوم ریاضی |
| ۴ | اعتماد | انجمن علمی مشاوره | ۳۲ | سفیر | فرهنگی - سیاسی - اجتماعی |
| ۵ | اقتصاد روز | انجمن علمی اقتصاد | ۳۳ | سکان | انجمن علمی مدیریت |
| ۶ | اکسیر | انجمن علمی شیمی | ۳۴ | سوره | فرهنگی - سیاسی - اجتماعی |
| ۷ | الفبا | فرهنگی | ۳۵ | شانزده میلی متری | هنری |
| ۸ | آرمان شهر | انجمن علمی جغرافیا | ۳۶ | صدای امید | فرهنگی - سیاسی - اجتماعی |
| ۹ | آفاق | فرهنگی - سیاسی - اجتماعی | ۳۷ | صدای دانشجو | فرهنگی - سیاسی - اجتماعی |
| ۱۰ | آوای آب | انجمن علمی علوم آب | ۳۸ | صور | صنفی |
| ۱۱ | آی آدم ها | کانون هلال احمر | ۳۹ | فناوری سبز | بسیج دانشکده کشاورزی |
| ۱۲ | باران | فرهنگی | ۴۰ | فورته | هنری - ادبی |
| ۱۳ | بازاندیشی | علمی - فرهنگی | ۴۱ | قلم نو | فرهنگی - سیاسی - اجتماعی |
| ۱۴ | بن بست باز | فرهنگی - سیاسی - اجتماعی | ۴۲ | کارون | فرهنگی - سیاسی - اجتماعی |
| ۱۵ | بوم | فرهنگی - هنری | ۴۳ | کاغذ باطله | فرهنگی - سیاسی - اجتماعی |
| ۱۶ | تاریخ ایران | علمی | ۴۴ | مهاجر | فرهنگی - سیاسی - اجتماعی |
| ۱۷ | تاریخ پژوهی | انجمن علمی تاریخ | ۴۵ | مهراندیش | فرهنگی - سیاسی - اجتماعی |
| ۱۸ | جمعه | فرهنگی - اجتماعی | ۴۶ | موازین | انجمن علمی فقه و حقوق |
| ۱۹ | جوانه | فرهنگی - سیاسی - اجتماعی | ۴۷ | نجوا | فرهنگی - سیاسی - اجتماعی |
| ۲۰ | چراغ خاموش | فرهنگی - سیاسی - اجتماعی | ۴۸ | نگاشت | انجمن علمی ریاضی |
| ۲۱ | حرف حساب | انجمن علمی حسابداری | ۴۹ | نورد | انجمن علمی مهندسی مواد |
| ۲۲ | خاکدانه | انجمن علمی خاک شناسی | ۵۰ | نیش شتر | فرهنگی - اجتماعی |
| ۲۳ | خوشه | انجمن علمی زراعت | ۵۱ | واریانس | انجمن علمی آمار |
| ۲۴ | دانشکاران | انجمن علمی کتابداری | ۵۲ | ویریا | فرهنگی - اجتماعی |
| ۲۵ | ذهن زیبا | علمی | ۵۳ | هماورد | علمی - ورزشی |
| ۲۶ | راوی | ادبی | ۵۴ | یک گاز سیب سبز | فرهنگی - سیاسی - اجتماعی |
| ۲۷ | ردپا | فرهنگی - اجتماعی | ۵۵ | Tell tale | انجمن علمی زبان انگلیسی |
| ۲۸ | رستاخیز کلمه | ادبی | | | |



فعالیت های عمرانی دانشگاه شهید چمران اهواز در سال ۱۳۹۰



جدول ۱۶۸ - زیر بنای کل فضاهای کالبدی دانشگاه شهید چمران اهواز در سال ۱۳۹۰

| نوع کاربری | زیر بنا (متر مربع) | نوع کاربری | زیر بنا (متر مربع) |
|--------------------------------|--------------------|-------------|--------------------|
| آموزشی | ۳۵,۴۸۱ | کمک آموزشی | ۵۲,۵۶۱ |
| فرهنگی | ۱۳,۶۹۳ | مشاوره ای | ۵۲۰ |
| ورزشی | ۳۵,۵۴۰ | کتابخانه ای | ۱۹,۶۵۰ |
| خوابگاهی | ۵۶,۲۵۱ | اداری | ۳۰,۴۹۲ |
| خدماتی و رفاهی | ۴۶,۱۶۳ | غذاخوری | ۸,۰۳۳ |
| جمع کل فضاهای کالبدی دانشگاه : | | ۲۹۸,۳۸۴ | |

فضای آموزشی شامل: کلاس های درس دانشکده ها : ۱۴۴۸۳ متر مربع ، آزمایشگاهها و آزمایشگاه مرکزی : ۱۳۰۷۶ متر مربع ، کارگاهی : ۷۹۲۲ متر مربع
 فضای کمک آموزشی شامل : آمفی تئاترها : ۳۸۹۸ متر مربع ، مزارع آموزشی : ۲۶۲۶۶ متر مربع ، گلخانه ها : ۱۵۰۰ متر مربع ،
 اتاق اساتید : ۷۸۵۰ متر مربع ، پژوهشکده : ۵۰۰ متر مربع ، بیمارستان دامپزشکی : ۱۲۵۴۷
 فضای فرهنگی شامل : ساختمان امور دانشجویی و فرهنگی : ۳۴۳۷ متر مربع ، مساجد : ۳۴۰۰ متر مربع ، کتابفروشی : ۵۲۸ متر مربع ،
 فضای فرهنگی و نمازخانه های دانشکده ها : ۶۳۲۸
 فضای ورزشی شامل : فضاهای سرپوشیده : ۱۲۵۴۲ مترمربع و زمین های روباز : ۲۲۹۹۸ متر مربع
 فضای خوابگاهی شامل : خوابگاههای سطح شهر : ۱۳۷۴۶ متر مربع ، مجتمع خوابگاهی خواهران : ۲۵۵۳۵ متر مربع ،
 مجتمع خوابگاهی برادران : ۱۳۷۳۰ متر مربع ، خوابگاههای دانشکده هنر شوشتر : ۳۲۴۰ متر مربع
 فضای مشاوره ای شامل : مرکز علوم رفتاری : ۱۷۰ متر مربع ، مرکز درمانی و مشاوره : ۳۵۰ متر مربع
 فضای غذاخوری شامل : سلف سرویس مرکزی : ۳۴۰۰ متر مربع ، سلف سرویس کشاورزی : ۹۵۰ متر مربع ،
 سلف سرویس شماره ۲ (خلیج فارس) : ۲۲۸۳ متر مربع ، سلف شوشتر : ۱۴۰۰ متر مربع
 فضای کتابخانه ای شامل : کتابخانه مرکزی و مرکز اسناد : ۱۵۰۰۰ متر مربع ، مخزن کتاب و سالن مطالعه کلیه دانشکده ها : ۴۶۵۰ متر مربع
 فضای اداری شامل : فضای اداری کلیه دانشکده های پردیس دانشگاهی : ۷۲۸۰ متر مربع ، هنرشوشتر : ۷۵۰ متر مربع ،
 ساختمان سازمان مرکزی : ۲۲۰۶۲ متر مربع ، ساختمان حراست : ۴۰۰ متر مربع
 فضای خدماتی و رفاهی شامل : فضای اقامتگاه اساتید : ۳۸۰۰ متر مربع ، اداره نقلیه : ۳۲۵ متر مربع ، کوی منازل اساتید : ۳۵۰۰۰ متر مربع ،
 بانک ملی : ۱۹۰ متر مربع ، بانک تجارت : ۴۶۰ متر مربع ، کتابفروشی : ۵۲۸ متر مربع ، موتورخانه مرکزی : ۱۳۰۰ متر مربع
 ۲ ساختمان مسکونی جهت اساتید پروازی دانشکده هنر شوشتر : ۳۰۰ متر مربع ، مرکز رشد : ۳۰۸۵ متر مربع و چاپ و انتشارات : ۱۱۷۵ متر مربع

جدول ۱۶۹ - وضعیت پروژه های در دست اجرای دانشگاه شهید چمران اهواز در سال ۱۳۹۰

| عنوان طرح | سال شروع | سال خاتمه | زیربنا (متر مربع) | درصد پیشرفت فیزیکی | وضعیت فعلی | |
|------------------------------------|----------|-----------|-------------------|--------------------|-------------|-----------|
| | | | | | فعال | نیمه فعال |
| آمفی تئاتر اقتصاد | ۱۳۸۵ | ۱۳۹۲ | ۹۵۰ | ۸۲ | * | |
| دانشکده علوم آب | ۱۳۹۰ | ۱۳۹۳ | ۷۰۰۰ | ۴۵ | * | |
| دانشکده تربیت بدنی | ۱۳۹۰ | ۱۳۹۳ | ۸۰۰۰ | ۴۰ | * | |
| ۹ باب منازل اساتید | ۱۳۹۰ | ۱۳۹۱ | ۵۰۰ | ۹۰ | * | |
| سوله مجتمع کلاسها | ۱۳۹۱ | ۱۳۹۳ | ۱۴۰۰ | ۲۰ | * | |
| درب ورودی غربی دانشگاه | ۱۳۹۱ | ۱۳۹۱ | ۱۲۰ | ۴۰ | * | |
| پارک علم و فناوری | ۱۳۹۰ | ۱۳۹۳ | ۳۰۰۰ | ۳۰ | * | |
| خوابگاه متأهلین | ۱۳۹۰ | ۱۳۹۳ | ۲۲۰۰ | ۴۵ | * | |
| سلف شماره ۲ (خلیج فارس) | ۱۳۹۰ | ۱۳۹۰ | ۲۲۸۵ | ۱۰۰ | اتمام یافته | |
| خوابگاه دانشجویی دانشکده هنر شوشتر | ۱۳۸۹ | ۱۳۹۰ | ۳۲۰۰ | ۹۰ | * | |
| | | | ۲۸۶۵۵ | | | |





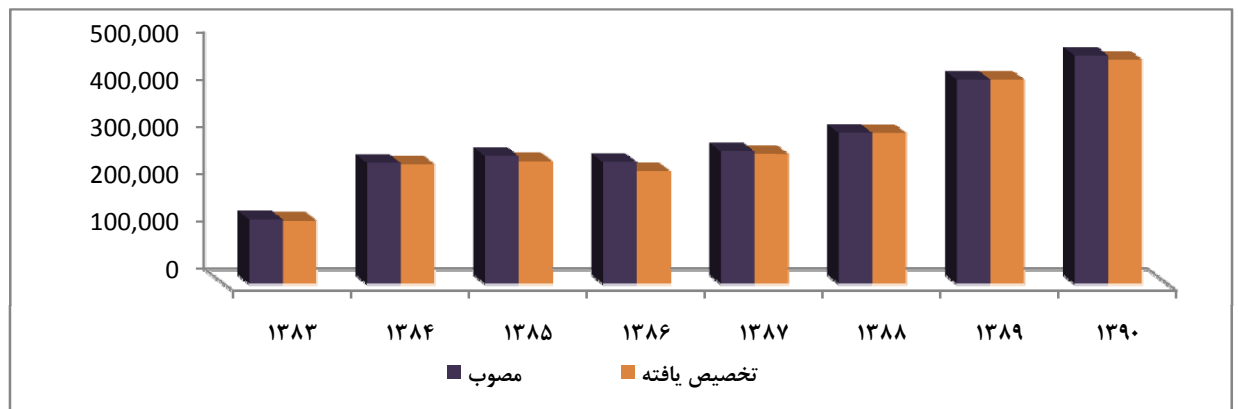
وضعیت مالی و اعتباری دانشگاه شهید چمران اهواز در سال ۱۳۹۰



جدول ۱۷۰ - بودجه هزینه ای (جاری) دانشگاه شهید چمران اهواز طی سالهای ۹۰ - ۱۳۸۳ (میلیون ریال)

| سال | بودجه مصوب | بودجه متمم | جمع بودجه مصوب و متمم | بودجه تخصیص یافته | درصد تخصیص یافته به مصوب |
|------|------------|------------|-----------------------|-------------------|--------------------------|
| ۱۳۸۳ | ۱۳۴,۰۸۱ | ۲,۰۰۰ | ۱۳۶,۰۸۱ | ۱۳۳,۳۳۷ | ۹۸.۰٪ |
| ۱۳۸۴ | ۱۷۲,۶۰۷ | ۸۲,۸۱۵ | ۲۵۵,۴۲۲ | ۲۵۲,۴۹۵ | ۹۸.۹٪ |
| ۱۳۸۵ | ۲۳۹,۶۵۰ | ۳۰,۰۰۰ | ۲۶۹,۶۵۰ | ۲۵۸,۸۶۴ | ۹۶.۰٪ |
| ۱۳۸۶ | ۲۱۶,۶۸۳ | ۴۰,۴۷۶ | ۲۵۷,۱۵۹ | ۲۳۷,۶۹۲ | ۹۲.۴٪ |
| ۱۳۸۷ | ۲۶۴,۲۷۴ | ۱۵,۵۰۰ | ۲۷۹,۷۷۴ | ۲۷۴,۵۵۱ | ۹۸.۱٪ |
| ۱۳۸۸ | ۲۸۷,۷۴۶ | ۳۱,۲۹۹ | ۳۱۹,۰۴۵ | ۳۱۸,۶۰۰ | ۹۹.۹٪ |
| ۱۳۸۹ | ۳۸۸,۰۰۰ | ۴۴,۰۰۰ | ۴۳۲,۰۰۰ | ۴۳۲,۰۰۰ | ۱۰۰.۰٪ |
| ۱۳۹۰ | ۴۸۲,۹۵۰ | . | ۴۸۲,۹۵۰ | ۴۷۴,۰۸۶ | ۹۸.۲٪ |

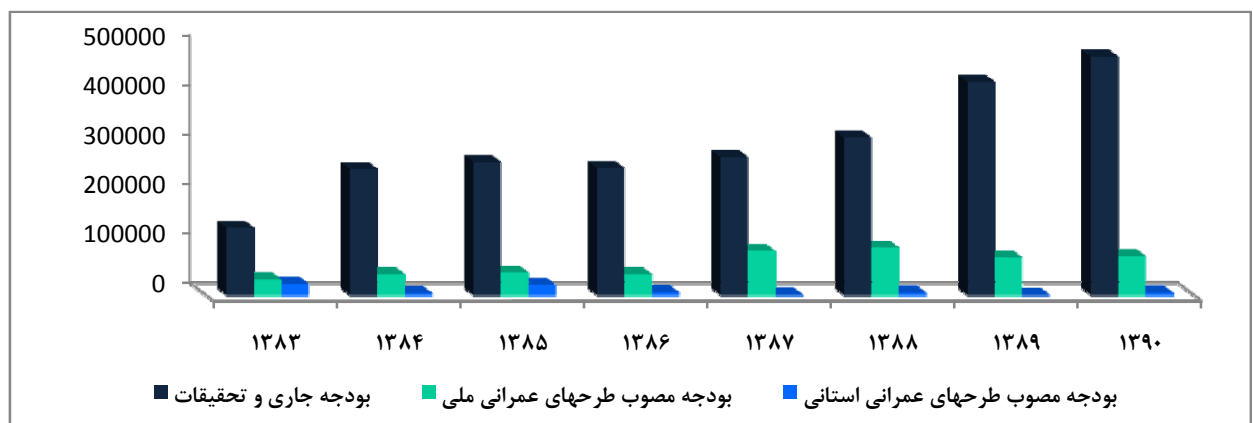
نمودار ۹۲ - بودجه هزینه ای (جاری) دانشگاه شهید چمران اهواز طی سالهای ۹۰ - ۱۳۸۳ (میلیون ریال)



جدول ۱۷۱ - اعتبارات مصوب دانشگاه شهید چمران اهواز طی سالهای ۹۰ - ۱۳۸۳ (میلیون ریال)

| سال | ۱۳۸۳ | ۱۳۸۴ | ۱۳۸۵ | ۱۳۸۶ | ۱۳۸۷ | ۱۳۸۸ | ۱۳۸۹ | ۱۳۹۰ |
|----------------------------------|---------|---------|---------|---------|---------|---------|---------|---------|
| بودجه جاری و تحقیقات دانشگاه | ۱۳۶,۰۸۱ | ۲۵۵,۴۲۲ | ۲۶۹,۶۵۰ | ۲۵۷,۱۵۹ | ۲۷۹,۷۷۴ | ۳۱۹,۰۴۵ | ۴۳۲,۰۰۰ | ۴۸۲,۹۵۰ |
| بودجه مصوب طرح های عمرانی ملی | ۳۱,۵۰۰ | ۴۲,۱۵۰ | ۴۵,۳۷۴ | ۴۲,۰۷۴ | ۸۹,۰۰۰ | ۹۵,۸۱۰ | ۷۵,۸۰۵ | ۷۸,۵۹۶ |
| بودجه مصوب طرح های عمرانی استانی | ۲۲,۰۴۴ | ۳,۰۸۵ | ۲۰,۱۵۰ | ۴,۶۷۸ | ۵۰۰ | ۴,۰۰۰ | . | ۴,۰۰۰ |

نمودار ۹۳ - اعتبارات مصوب دانشگاه شهید چمران اهواز طی سالهای ۹۰ - ۱۳۸۳ (میلیون ریال)

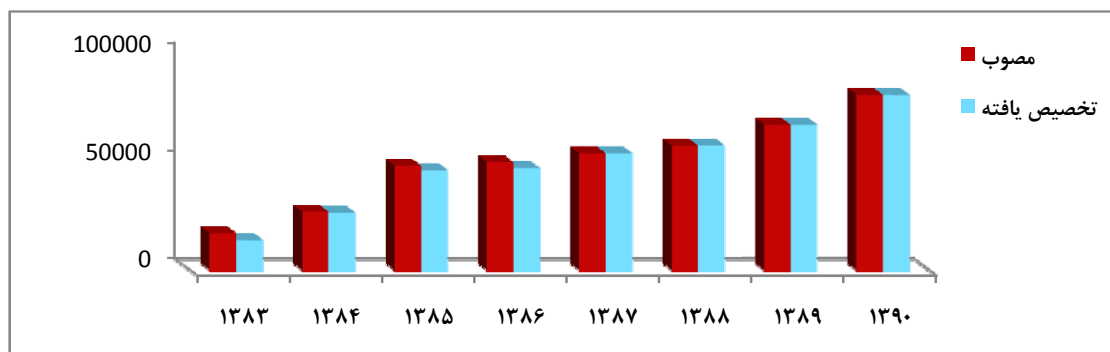




جدول ۱۷۲ - وضعیت درآمد اختصاصی دانشگاه شهید چمران اهواز طی سالهای ۹۰ - ۱۳۸۳ (میلیون ریال)

| سال | ۱۳۸۳ | ۱۳۸۴ | ۱۳۸۵ | ۱۳۸۶ | ۱۳۸۷ | ۱۳۸۸ | ۱۳۸۹ | ۱۳۹۰ |
|---------------------------|-------|-------|-------|-------|-------|-------|-------|-------|
| درآمد اختصاصی مصوب | ۱۷۰۰۰ | ۲۷۰۰۰ | ۴۸۴۳۷ | ۵۰۰۰۱ | ۵۴۱۶۰ | ۵۷۷۶۹ | ۶۷۴۹۳ | ۸۱۳۷۶ |
| درآمد اختصاصی تخصیص یافته | ۱۴۰۰۰ | ۲۶۶۰۵ | ۴۶۴۰۰ | ۴۷۲۸۳ | ۵۴۱۶۰ | ۵۷۷۶۹ | ۶۷۴۹۳ | ۸۱۳۷۶ |

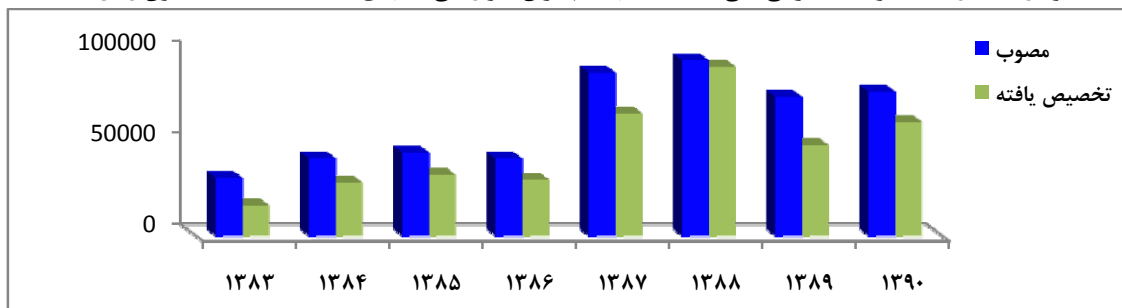
نمودار ۹۴ - وضعیت درآمد اختصاصی دانشگاه شهید چمران اهواز طی سالهای ۱۳۸۳ - ۱۳۹۰ (میلیون ریال)



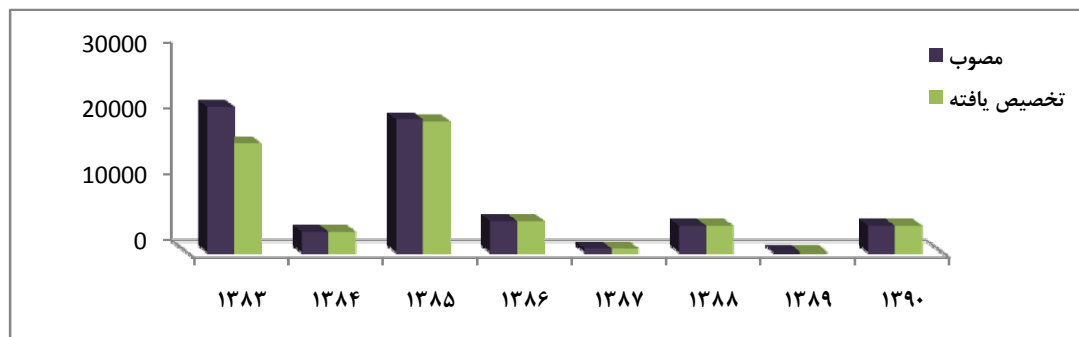
جدول ۱۷۳ - وضعیت بودجه عمرانی ملی و استانی دانشگاه شهید چمران اهواز طی سالهای ۹۰ - ۱۳۸۳ (میلیون ریال)

| سال | ۱۳۸۳ | ۱۳۸۴ | ۱۳۸۵ | ۱۳۸۶ | ۱۳۸۷ | ۱۳۸۸ | ۱۳۸۹ | ۱۳۹۰ | عناوین بودجه ای |
|-------------|--------|--------|--------|--------|--------|--------|--------|--------|-----------------|
| مصوب | ۳۱,۵۰۰ | ۴۲,۱۵۰ | ۴۵,۳۷۴ | ۴۲,۰۷۴ | ۸۹,۰۰۰ | ۹۵,۸۱۰ | ۷۵,۸۰۵ | ۷۸,۵۹۶ | عمرانی ملی |
| تخصیص یافته | ۱۶,۳۵۰ | ۲۸,۹۰۱ | ۳۳,۱۲۳ | ۳۰,۴۶۲ | ۶۶,۷۵۰ | ۹۲,۲۲۸ | ۴۹,۳۰۱ | ۶۲,۰۱۸ | |
| مصوب | ۲۲,۰۴۴ | ۳,۰۸۵ | ۲۰,۱۵۰ | ۴,۶۷۸ | ۵۰۰ | ۴,۰۰۰ | ۰ | ۴,۰۰۰ | عمرانی استانی |
| تخصیص یافته | ۱۶,۵۰۲ | ۳,۰۸۵ | ۱۹,۸۲۵ | ۴,۶۷۸ | ۵۰۰ | ۴,۰۰۰ | ۰ | ۴,۰۰۰ | |

نمودار ۹۵ - وضعیت بودجه عمرانی ملی دانشگاه شهید چمران اهواز طی سالهای ۱۳۸۳ - ۱۳۹۰ (میلیون ریال)



نمودار ۹۶ - وضعیت بودجه عمرانی استانی دانشگاه شهید چمران اهواز طی سالهای ۱۳۸۳ - ۱۳۹۰ (میلیون ریال)





نسبت ها و شاخص ها

- نسبت دانشجویان

نسبت دانشجویان کارشناسی به کارشناسی ارشد : ۱ به ۰/۲

نسبت دانشجویان کارشناسی به دکتری حرفه ای : ۱ به ۰/۰۴

نسبت دانشجویان کارشناسی به دکتری phd و تخصصی : ۱ به ۰/۰۵

نسبت دانشجویان کارشناسی به کل دانشجویان : ۱ به ۱/۴

نسبت دانشجویان کارشناسی ارشد به دکتری حرفه ای : ۱ به ۰/۲

نسبت دانشجویان کارشناسی ارشد به دکتری phd و تخصصی : ۱ به ۰/۲

نسبت دانشجویان کارشناسی ارشد به کل دانشجویان : ۱ به ۵/۵

نسبت دانشجویان دکتری حرفه ای به دکتری phd و تخصصی : ۱ به ۱/۲

نسبت دانشجویان دکتری حرفه ای به کل دانشجویان : ۱ به ۳۱

نسبت دانشجویان دکتری phd و تخصصی به کل دانشجویان : ۱ به ۲۵

نسبت دانشجویان روزانه به کل دانشجویان : ۱ به ۱/۵

- نسبت مقاطع تحصیلی

نسبت مقاطع کارشناسی به کارشناسی ارشد : ۱ به ۱/۴

نسبت مقاطع کارشناسی به دکتری حرفه ای : ۱ به ۰/۰۱

نسبت مقاطع کارشناسی به دکترای phd و تخصصی : ۱ به ۰/۷

نسبت مقاطع کارشناسی به کل مقاطع : ۱ به ۳/۱

نسبت مقاطع کارشناسی ارشد به دکترای حرفه ای : ۱ به ۰/۰۱


نسبت مقاطع کارشناسی ارشد به دکترای phd و تخصصی : ۱ به ۰/۵

نسبت مقاطع کارشناسی ارشد به کل مقاطع : ۱ به ۲/۲

نسبت مقاطع دکترای حرفه ای به دکترای phd و تخصصی : ۱ به ۴۶

نسبت مقاطع دکترای حرفه ای به کل مقاطع : ۱ به ۲۱۶

نسبت مقاطع دکترای phd و تخصصی به کل مقاطع : ۱ به ۴/۷



نسبت استاد به دانشجو به تفکیک مقطع تحصیلی :

| مقطع تحصیلی | | | | | مرتبه علمی |
|-------------|--------------------|----------------|---------------|----------|------------|
| کل | دکترای phd و تخصصی | دکترای حرفه ای | کارشناسی ارشد | کارشناسی | |
| ۳۱۱ به ۱ | ۱۲ به ۱ | ۱۰ به ۱ | ۵۷ به ۱ | ۲۲۷ به ۱ | استاد |
| ۱۴۹ به ۱ | ۶ به ۱ | ۵ به ۱ | ۲۷ به ۱ | ۱۰۹ به ۱ | دانشیار |
| ۵۶ به ۱ | ۲ به ۱ | ۲ به ۱ | ۱۰ به ۱ | ۴۱ به ۱ | استادیار |
| ۱۲۱ به ۱ | ۵ به ۱ | ۴ به ۱ | ۲۲ به ۱ | ۸۸ به ۱ | مربی |
| ۲۸ به ۱ | ۱ به ۱ | ۲ به ۱ | ۵ به ۱ | ۲۰ به ۱ | جمع کل |

نسبت اعضای هیات علمی :

| مرتبه علمی | استاد | دانشیار | استادیار | مربی | جمع |
|------------|-------|---------|----------|----------|---------|
| استاد | ۰ | ۲ به ۱ | ۶ به ۱ | ۳ به ۱ | ۱۱ به ۱ |
| دانشیار | ۰ | ۰ | ۳ به ۱ | ۱ به ۱ | ۵ به ۱ |
| استادیار | ۰ | ۰ | ۰ | ۰/۵ به ۱ | ۲ به ۱ |
| مربی | ۰ | ۰ | ۰ | ۰ | ۴ به ۱ |

نسبت کارکنان :

نسبت تعداد اعضای هیات علمی به تعداد کارکنان رسمی و پیمانی : ۱ به ۰/۹

نسبت تعداد اعضای هیات علمی به تعداد کل کارکنان (رسمی، پیمانی و قراردادی) : ۱ به ۱/۵

نسبت تعداد کارکنان رسمی و پیمانی به تعداد دانشجویان بدون اعمال ضریب : ۱ به ۳۲

نسبت تعداد کارکنان رسمی و پیمانی به تعداد دانشجویان با اعمال ضریب : ۱ به ۵۲

نسبت تعداد کل کارکنان (رسمی، پیمانی و قراردادی) به تعداد دانشجویان بدون اعمال ضریب : ۱ به ۱۸

نسبت تعداد کل کارکنان (رسمی، پیمانی و قراردادی) به تعداد دانشجویان با اعمال ضریب : ۱ به ۲۹



سرانه فضاهای کالبدی :

| سرانه | ۱۳۸۳ | ۱۳۸۴ | ۱۳۸۵ | ۱۳۸۶ | ۱۳۸۷ | ۱۳۸۸ | ۱۳۸۹ | ۱۳۹۰ |
|--------------------------|------|------|------|------|------|------|------|------|
| سرانه فضاهای کتابخانه ای | ۱.۵۴ | ۱.۵۷ | ۱.۶۲ | ۱.۵۷ | ۱.۴۶ | ۱.۴۷ | ۱.۳۸ | ۱.۳۸ |
| سرانه فضاهای ورزشی | ۲.۱۴ | ۲.۲۶ | ۲.۳۳ | ۲.۲۴ | ۲.۴ | ۲.۶۶ | ۲.۴۸ | ۲.۴۹ |
| سرانه فضاهای خوابگاهی | ۲.۸۷ | ۴.۲۹ | ۴.۴۳ | ۴.۲۶ | ۳.۵ | ۳.۷۸ | ۳.۹۸ | ۳.۹۹ |
| سرانه فضاهای مشاوره ای | ۰.۰۲ | ۰.۰۳ | ۰.۰۵ | ۰.۰۵ | ۰.۰۴ | ۰.۰۴ | ۰.۰۴ | ۰.۰۴ |
| سرانه فضاهای فرهنگی | ۰.۸۵ | ۱.۱۱ | ۱.۱۴ | ۱.۱ | ۰.۸۳ | ۱.۰۳ | ۰.۹۶ | ۰.۹۶ |
| سرانه فضاهای غذاخوری | ۰.۳۷ | ۰.۴۹ | ۰.۵۱ | ۰.۴۹ | ۰.۳۵ | ۰.۴۶ | ۰.۴۳ | ۰.۴۲ |