




ثبت نام الکترونیکے دورہ های آموزشے



مدیریت بودجه، تشکیلات و تحول اداری

ثبت نام الکترونیکی دوره های آموزشی

۱. ابتدا از صفحه اصلی دانشگاه و منوی سامانه ها وارد سامانه آموزش کارکنان شوید.

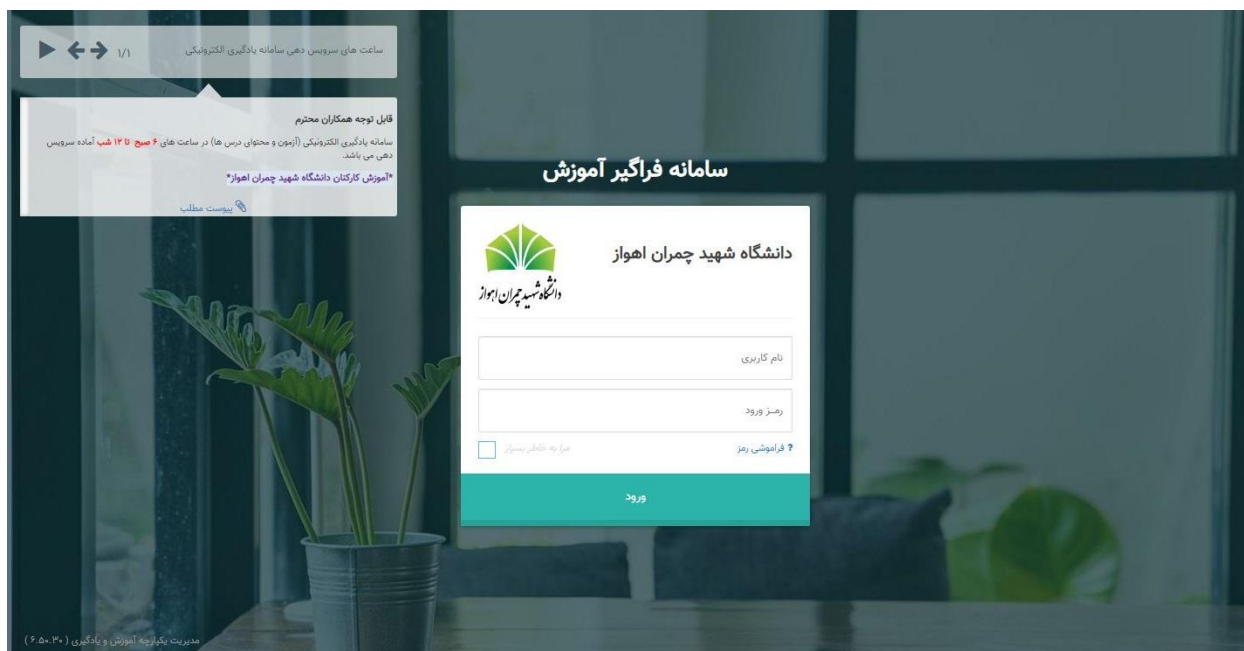


۲. سپس سامانه فراگیر آموزش را انتخاب نمایید.

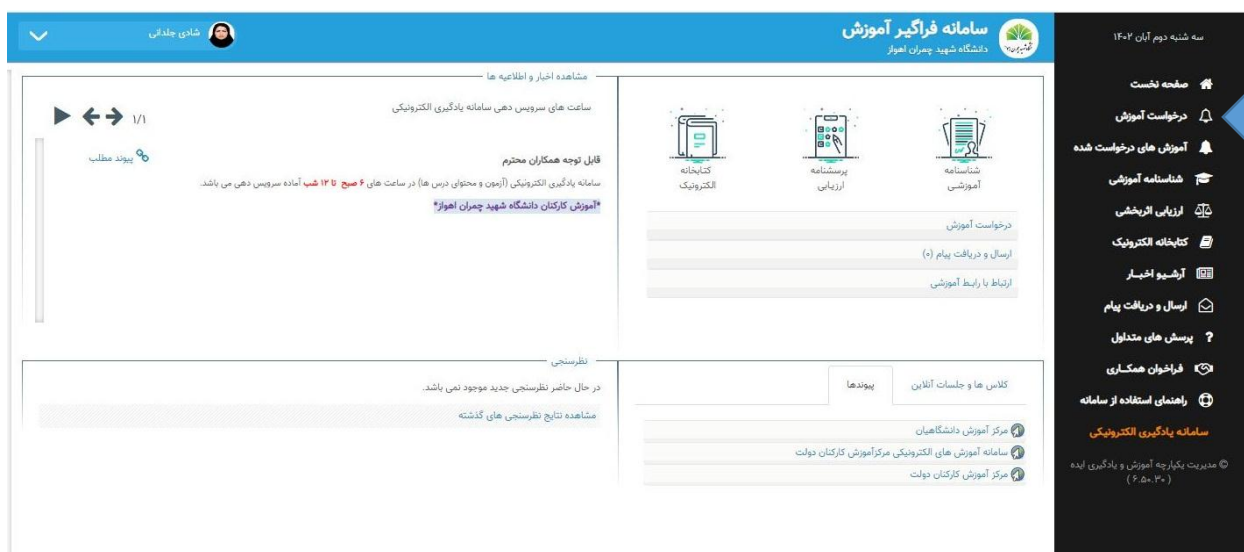


ثبت نام الکترونیکی دوره های آموزشی

۳. نام کاربری و رمز عبور خود را وارد نمایید. در صورتی که رمز عبور خود را تغییر نداده باشید هر دو کد ملی شما هستند.



۴. سپس از منوی سمت راست خود بر روی درخواست آموزش کلیک کنید.



ثبت نام الکترونیکی دوره های آموزشی

۵. در صفحه ظاهر شده بر روی گزینه ثبت نام کارگاه کلیک نمایید.

The screenshot shows the SAMANAH website interface. At the top, there is a blue header with the text 'سامانه فراگیر آموزش' and 'دانشگاه شهید چمران اهواز'. Below the header, there is a navigation bar with the text 'درخواست آموزش'. The main content area features three green-bordered boxes: 'دامنه های درخواست نیاز آموزشی', 'نیازسنجی', and 'ثبت نام کارگاه'. A blue arrow points to the 'ثبت نام کارگاه' box. On the right side, there is a dark sidebar with a list of menu items: 'صفحه نخست', 'درخواست آموزش', 'آموزش های درخواست شده', 'شناسنامه آموزشی', 'ارزیابی اثربخشی', 'کتابخانه الکترونیک', 'آرشیو اخبار', 'ارسال و دریافت پیام', 'پرسش های متداول', 'فراخوان همکاری', 'راهنمای استفاده از سامانه', and 'سامانه یادگیری الکترونیک'. At the bottom of the sidebar, there is contact information: 'مدیریت یکپارچه آموزش و یادگیری ایده (۶۵۰۳۰)'.

۶. بر روی دوره مورد نظر خود کلیک نمائید.

The screenshot shows the SAMANAH website interface after clicking on the 'ثبت نام کارگاه' option. The main content area now displays two green-bordered boxes. The left box is titled 'مدیریت رسانه در خانواده' and contains the text 'مجوز ۱ درخواست برای هر نفر'. The right box is titled 'ثبت نام کارگاه آشنایی با شاخص های آماری ساناتامه' and contains the text 'مجوز ۱ درخواست برای هر نفر'. The sidebar on the right remains the same as in the previous screenshot, with the 'درخواست آموزش' option highlighted in the navigation bar.

ثبت نام الکترونیکی دوره های آموزشی

و در آخر بر روی آیکن انتخاب کلیک کنید.

The screenshot shows the SAMANAH (سامانه فراگیر آموزش) interface. At the top, it displays the user's name 'شادی جلدی' and the university 'دانشگاه شهید چمران اهواز'. The main section is titled 'درخواست آموزش' (Request Course) and contains a table of available courses. A blue arrow points to the 'انتخاب' (Select) button in the first row of the table. The table has columns for 'کلاس' (Class), 'شروع' (Start), 'مدت ساعت' (Duration), and 'ظرفیت' (Capacity). The first row shows a course with ID 'B1-026', starting on '1402/07', with a duration of '4' hours and a capacity of '999'. Below the table, there is a 'ردیف' (Row) dropdown menu set to '5'. On the right side, there is a dark sidebar with various navigation options, including 'صفحه نخست', 'درخواست آموزش', 'آموزش های درخواست شده', 'شناسنامه آموزشی', 'ارزایی ارزشی', 'کتابخانه الکترونیک', 'اخبار', 'ارسال و دریافت پیام', 'پرسش های متداول', 'فراخوان همکاری', 'راهنمای استفاده از سامانه', and 'سامانه یادگیری الکترونیک'. At the bottom of the sidebar, it says '© مدیریت یکپارچه آموزش و یادگیری اهواز (۶۵۰۳۰)'.

کلاس	شروع	مدت ساعت	ظرفیت
B1-026	1402/07	4	999

ثبت نام شما انجام شد.